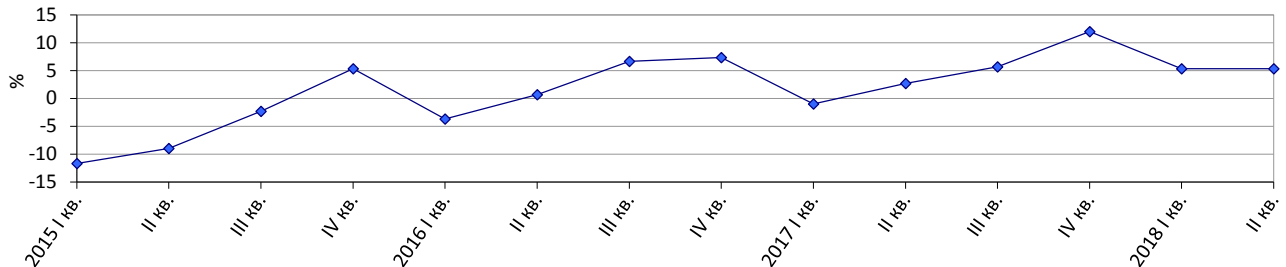


## Очікування підприємств роздрібно́ї торгівлі у II кварталі 2018 року<sup>1</sup> щодо перспектив розвитку їх ділової активності

У II кварталі 2018р. *індикатор ділової впевненості в роздрібній торгівлі*<sup>2</sup> не змінився порівняно з I кварталом 2018р. і становить 5,3%.

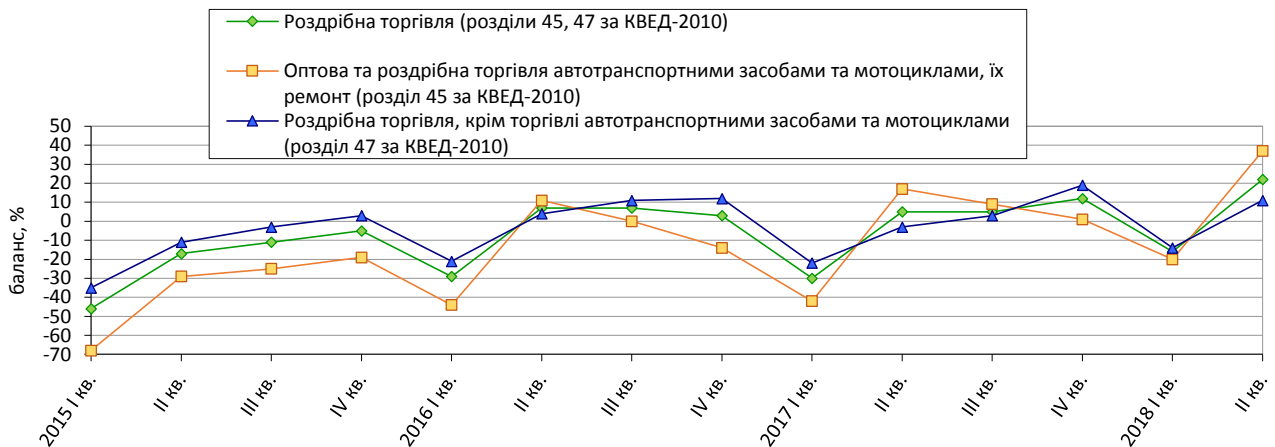
### Індикатор ділової впевненості в роздрібній торгівлі



Усі складові для розрахунку цього індикатора мають такі значення балансів:

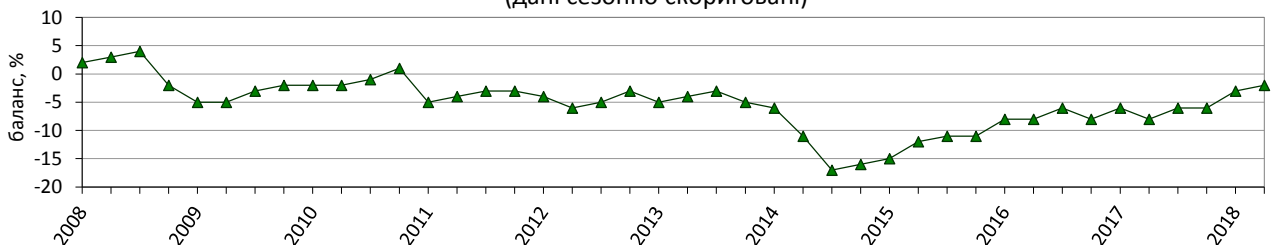
❖ щодо обсягу продажу (обороту) у січні-березні 2018р. – (-8%), а очікування за цим показником у II кварталі 2018р. становлять 22%;

### Очікувані зміни обсягу продажу (обороту) в роздрібній торгівлі



❖ оцінка поточного обсягу запасів товарів становить (-2%).

### Оцінка поточного обсягу запасів товарів у роздрібній торгівлі (дані сезонно скориговані)



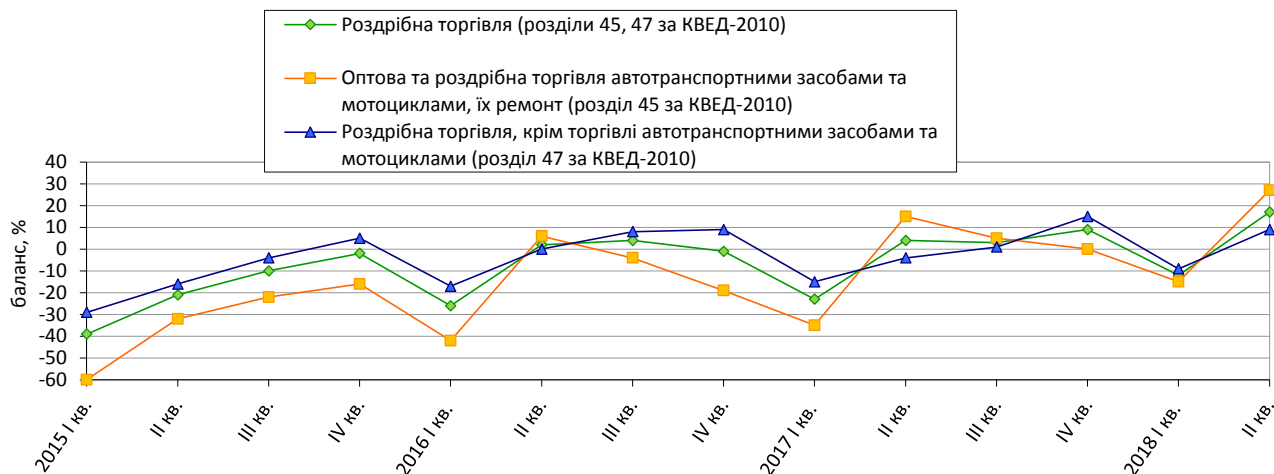
<sup>1</sup> Без урахування тимчасово окупованої території Автономної Республіки Крим та м. Севастополя, з 2014 року також без частини тимчасово окупованих територій у Донецькій та Луганській областях.

<sup>2</sup> Індикатор обчислено відповідно до Методики розрахунку індикаторів ділових очікувань згідно з вимогами розширеного Спеціального стандарту поширення даних Міжнародного валютного фонду, затвердженої наказом Держстату від 30.12.2014 № 411 (у редакції наказу Держстату від 07.12.2017 № 319).

За результатами обстеження підприємств роздрібно́ї торгівлі виявлено такі **очікування респондентів** щодо стану їх ділової активності на II квартал 2018р. порівняно з попереднім кварталом.

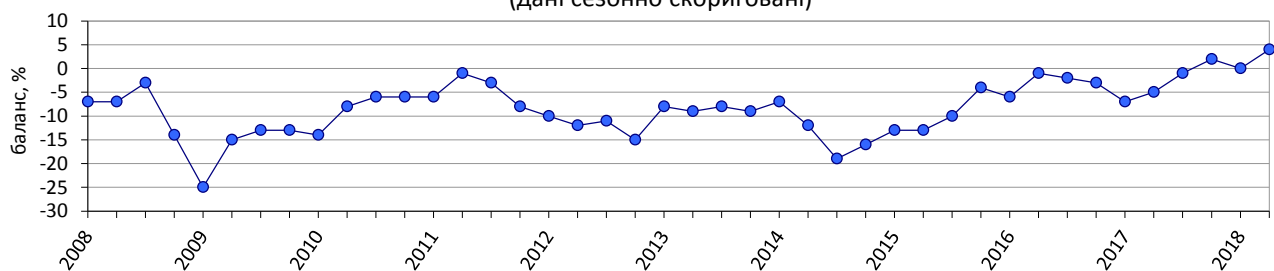
- Збільшення обсягу замовлень товарів у роздрібній торгівлі.

#### Очікувані зміни обсягу замовлень товарів у роздрібній торгівлі



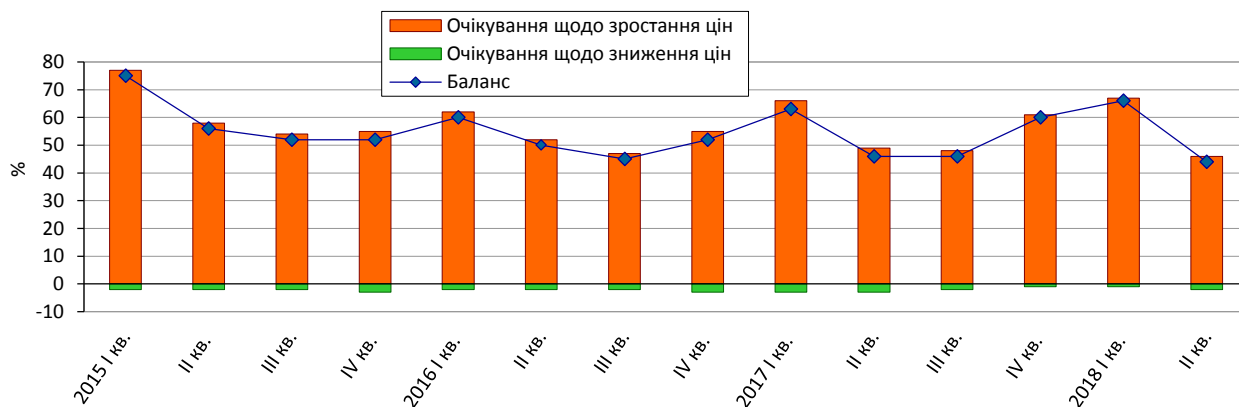
- Збільшення кількості працівників на підприємствах роздрібно́ї торгівлі.

#### Очікувані зміни кількості працівників на підприємствах роздрібно́ї торгівлі (дані сезонно скориговані)



- Зростання цін реалізації товарів у роздрібній торгівлі.

#### Очікувані зміни цін реалізації товарів у роздрібній торгівлі



**Результати опитування підприємств роздрібної торгівлі  
у квітні 2018 року**

(відсотків до загальної кількості опитаних підприємств)

<i>Роздрібна торгівля (розділи 45, 47 за КВЕД-2010)</i>	<i>Результати опитування 698 підприємств</i>						
	<b>Як змінився обсяг продажу (оборот) за січень-березень 2018р.</b>	збіль- шився	не змінився	змен- шився	не відповіли	баланс	зміна балансу до I кв. 2018, в.п.
		32	28	40	0	-8	-37
	<b>Як Ви оцінюєте поточний обсяг запасів товарів</b>	дуже великий (вище норми)	достатній (нормаль- ний для сезону)	дуже малий (нижче норми)	немає запасів товарів	баланс	зміна балансу до I кв. 2018, в.п.
		3	88	5	4	-2	1
	<b>Як, на Вашу думку, зміняться у квітні-червні 2018р.:</b>	більше	без змін	менше	не відповіли	баланс	зміна балансу до I кв. 2018, в.п.
	обсяг замовлень товарів у постачальників	37	43	20	0	17	29
	обсяг продажу (оборот)	45	32	23	0	22	38
	кількість працівників	11	82	7	0	4	4
	ціни на товари	46	51	2	1	44	-22

<i>Оптова та роздрібна торгівля авто- транспортними засобами та мотоциклами, їх ремонт (розділ 45 за КВЕД-2010)</i>	<i>Результати опитування 306 підприємств</i>						
	<b>Як змінився обсяг продажу (оборот) за січень-березень 2018р.</b>	збіль- шився	не змінився	змен- шився	не відповіли	баланс	зміна балансу до I кв. 2018, в.п.
		31	27	42	0	-11	-38
	<b>Як Ви оцінюєте поточний обсяг запасів товарів</b>	дуже великий (вище норми)	достатній (нормаль- ний для сезону)	дуже малий (нижче норми)	немає запасів товарів	баланс	зміна балансу до I кв. 2018, в.п.
		4	85	6	5	-2	0
	<b>Як, на Вашу думку, зміняться у квітні-червні 2018р.:</b>	більше	без змін	менше	не відповіли	баланс	зміна балансу до I кв. 2018, в.п.
	обсяг замовлень товарів у постачальників	41	44	14	1	27	42
	обсяг продажу (оборот)	53	31	16	0	37	57
	кількість працівників	9	86	5	0	4	4
	ціни на товари	43	54	2	1	41	-29

Роздрібна торгівля, крім торгівлі авто-транспортними засобами та мотоциклами (розділ 47 за КВЕД-2010)	Результати опитування 392 підприємств						
	Як змінився обсяг продажу (оборот) за січень-березень 2018р.	збіль- шився	не змінився	змен- шився	не відповіли	баланс	зміна балансу до I кв. 2018, в.п.
		32	29	38	1	-6	-36
	Як Ви оцінюєте поточний обсяг запасів товарів	дуже великий (вище норми)	достатній (нормаль- ний для сезону)	дуже малий (нижче норми)	немає запасів товарів	баланс	зміна балансу до I кв. 2018, в.п.
		2	90	4	4	-2	2
	Як, на Вашу думку, зміняться у квітні-червні 2018р.:	більше	без змін	менше	не відповіли	баланс	зміна балансу до I кв. 2018, в.п.
	обсяг замовлень товарів у постачальників	33	43	24	0	9	18
	обсяг продажу (оборот)	39	33	28	0	11	25
	кількість працівників	12	80	8	0	4	3
	ціни на товари	49	48	2	1	47	-16