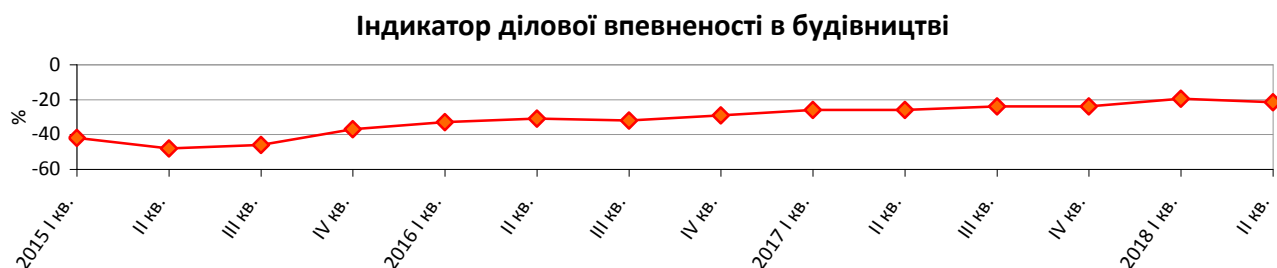


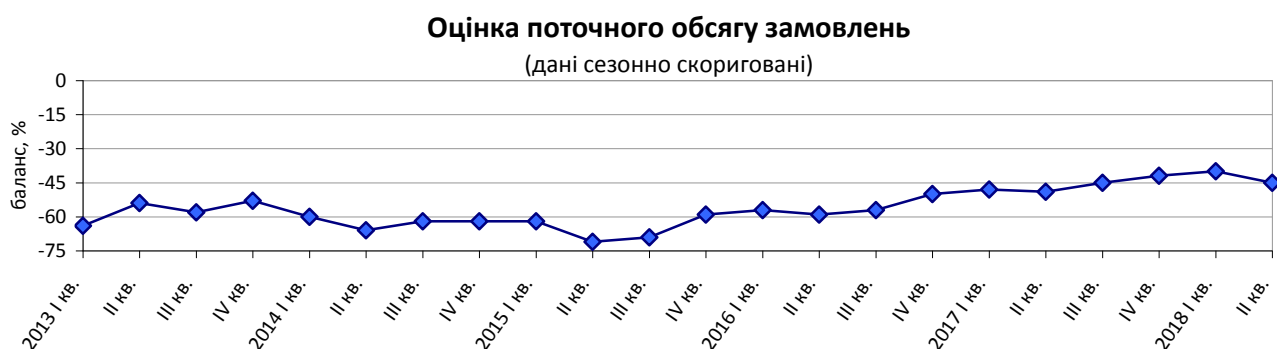
Очікування будівельних підприємств у II кварталі 2018 року¹ щодо перспектив розвитку їх ділової активності

У II кварталі 2018р. **індикатор ділової впевненості в будівництві**² знизився порівняно з I кварталом 2018р. на 1,9 в.п. і становить (-21,5%).



Складові для розрахунку цього індикатора мають такі сезонно скориговані значення балансів:

- ❖ оцінка поточного обсягу замовлень становить (-45%);



- ❖ очікування щодо змін кількості працівників у квітні-червні 2018р. – (2%).



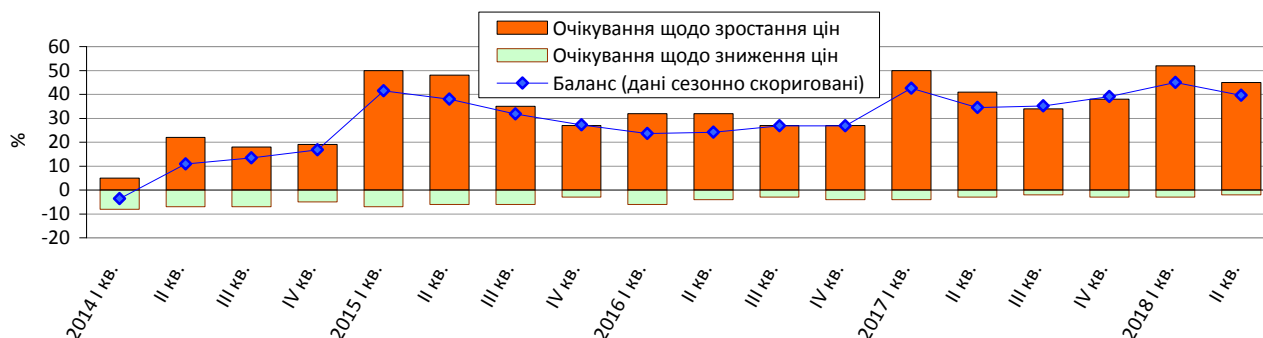
¹ Без урахування тимчасово окупованої території Автономної Республіки Крим та м. Севастополя, з 2014р. також без частини тимчасово окупованих територій у Донецькій та Луганській областях.

² Індикатор обчислено відповідно до Методики розрахунку індикаторів ділових очікувань згідно з вимогами розширеного Спеціального стандарту поширення даних Міжнародного валютного фонду, затвердженої наказом Держстату від 30.12.2014 № 411 (у редакції наказу Держстату від 07.12.2017 № 319).

За результатами обстеження будівельних підприємств виявлено такі **очікування респондентів** щодо стану їх ділової активності на II квартал 2018р. порівняно з попереднім кварталом.

- Зростання цін на роботи, що виконуються будівельними підприємствами.

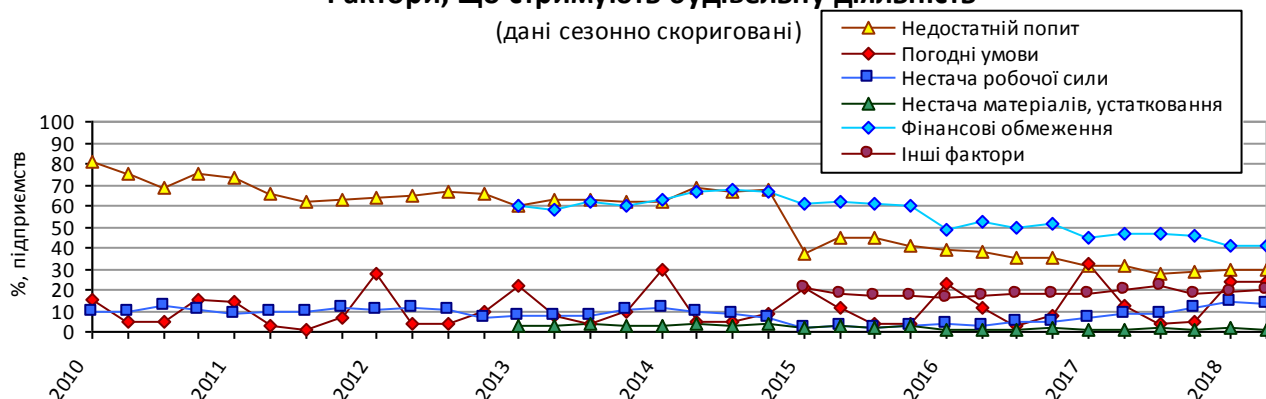
Очікувані зміни цін на роботи, що виконуються будівельними підприємствами



- Зниження впливу такого стримуючого будівельну діяльність чинника, як нестача робочої сили, при цьому найбільш стримуючим фактором залишаються фінансові обмеження.

Фактори, що стримують будівельну діяльність

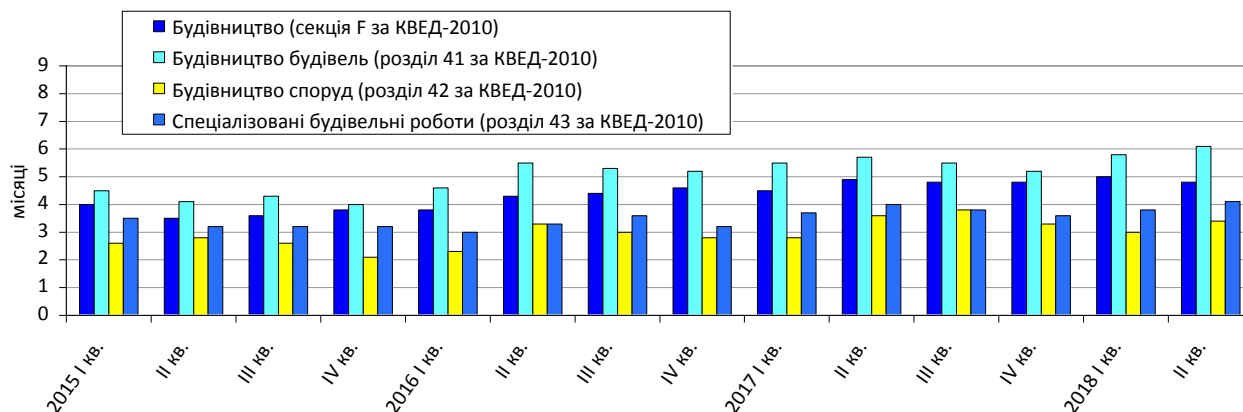
(дані сезонно скориговані)



- Забезпеченість замовленнями на будівельні роботи, як і в I кварталі 2018р., у середньому становить 5 місяців.

Забезпеченість замовленнями будівельних підприємств

(дані сезонно скориговані)



**Результати опитування будівельних підприємств
у квітні 2018 року**

(відсотків до загальної кількості опитаних підприємств)

Будівництво (секція F за КВЕД-2010)	<i>Результати опитування 651 підприємства</i>						
	Як змінився обсяг виконаних будівельних робіт за січень-березень 2018р.	збіль- шився	не змінився	змен- шився	не відповіли	баланс	зміна балансу до I кв. 2018, в.п.
		22	34	43	1	-21	-37
	Як Ви оцінюєте поточний обсяг замовлень	більш ніж достатній (вище норми)	достатній (нормальний для сезону)	недостатній (нижче норми)	не відповіли	баланс	зміна балансу до I кв. 2018, в.п.
		1	52	46	1	-45	-5
	Як, на Вашу думку, зміняться у квітні-червні 2018р.:	більше	без змін	менше	не відповіли	баланс	зміна балансу до I кв. 2018, в.п.
	кількість працівників	24	62	14	0	10	20
	ціни на роботи, що виконуються підприємством	45	53	2	0	43	-6

Будівництво будівель (розділ 41 за КВЕД-2010)	<i>Результати опитування 397 підприємств</i>						
	Як змінився обсяг виконаних будівельних робіт за січень-березень 2018р.	збіль- шився	не змінився	змен- шився	не відповіли	баланс	зміна балансу до I кв. 2018, в.п.
		20	37	42	1	-22	-39
	Як Ви оцінюєте поточний обсяг замовлень	більш ніж достатній (вище норми)	достатній (нормальний для сезону)	недостатній (нижче норми)	не відповіли	баланс	зміна балансу до I кв. 2018, в.п.
		1	52	46	1	-45	-7
	Як, на Вашу думку, зміняться у квітні-червні 2018р.:	більше	без змін	менше	не відповіли	баланс	зміна балансу до I кв. 2018, в.п.
	кількість працівників	23	63	14	0	9	17
	ціни на роботи, що виконуються підприємством	45	53	2	0	43	-9

Будівництво споруд (розділ 42 за КВЕД-2010)	Результати опитування 108 підприємств						
	Як змінився обсяг виконаних будівельних робіт за січень-березень 2018р.	збільшився	не змінився	зменшився	не відповіли	баланс	зміна балансу до I кв. 2018, в.п.
		20	29	51	0	-31	-35
	Як Ви оцінюєте поточний обсяг замовлень	більш ніж достатній (вище норми)	достатній (нормальний для сезону)	недостатній (нижче норми)	не відповіли	баланс	зміна балансу до I кв. 2018, в.п.
		2	46	52	0	-50	1
	Як, на Вашу думку, зміняться у квітні-червні 2018р.:	більше	без змін	менше	не відповіли	баланс	зміна балансу до I кв. 2018, в.п.
	кількість працівників	37	48	15	0	22	38
ціни на роботи, що виконуються підприємством	56	43	0	1	56	12	

Спеціалізовані будівельні роботи (розділ 43 за КВЕД-2010)	Результати опитування 146 підприємств						
	Як змінився обсяг виконаних будівельних робіт за січень-березень 2018р.	збіль- шився	не змінився	змен- шився	не відповіли	баланс	зміна балансу до I кв. 2018, в.п.
		28	32	40	0	-12	-32
	Як Ви оцінюєте поточний обсяг замовлень	більш ніж достатній (вище норми)	достатній (нормальний для сезону)	недостатній (нижче норми)	не відповіли	баланс	зміна балансу до I кв. 2018, в.п.
		3	57	40	0	-37	-2
	Як, на Вашу думку, зміняться у квітні-червні 2018р.:	більше	без змін	менше	не відповіли	баланс	зміна балансу до I кв. 2018, в.п.
	кількість працівників	18	69	13	0	5	19
	ціни на роботи, що виконуються підприємством	37	60	3	0	34	-8