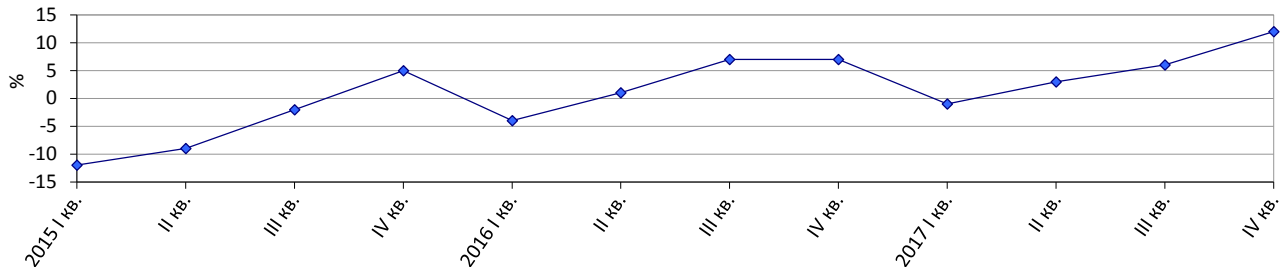


Очікування підприємств роздрібно́ї торгівлі у IV кварталі 2017 року¹ щодо перспектив розвитку їхньої ділової активності

У IV кварталі 2017р. *індикатор ділової впевненості в роздрібній торгівлі*² підвищився порівняно з III кварталом 2017р. на 6 в.п. і становить 12%.

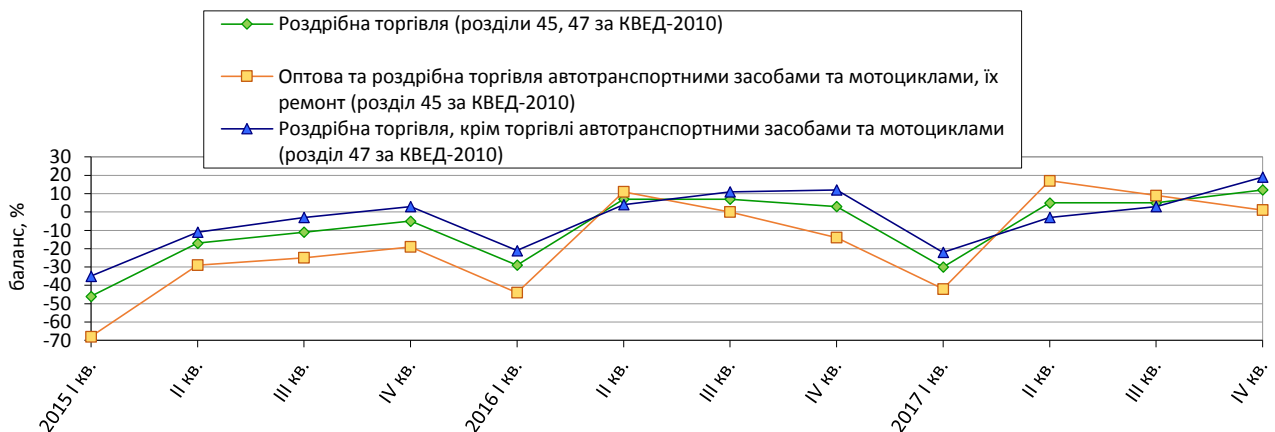
Індикатор ділової впевненості в роздрібній торгівлі



Усі складові для розрахунку цього індикатора мають такі значення балансів:

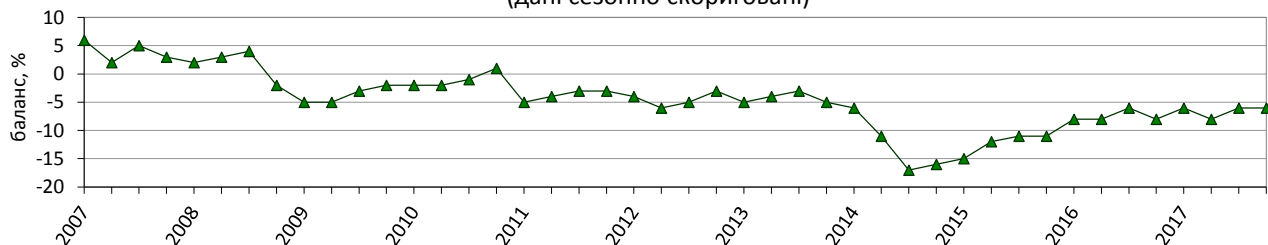
❖ щодо обсягу продажу (обороту) у липні-вересні 2017р. – 18%, а очікування за цим показником у IV кварталі 2017р. становлять 12%;

Очікувані зміни обсягу продажу (обороту) в роздрібній торгівлі



❖ оцінка поточного обсягу запасів товарів становить (-6%).

Оцінка поточного обсягу запасів товарів у роздрібній торгівлі (дані сезонно скориговані)



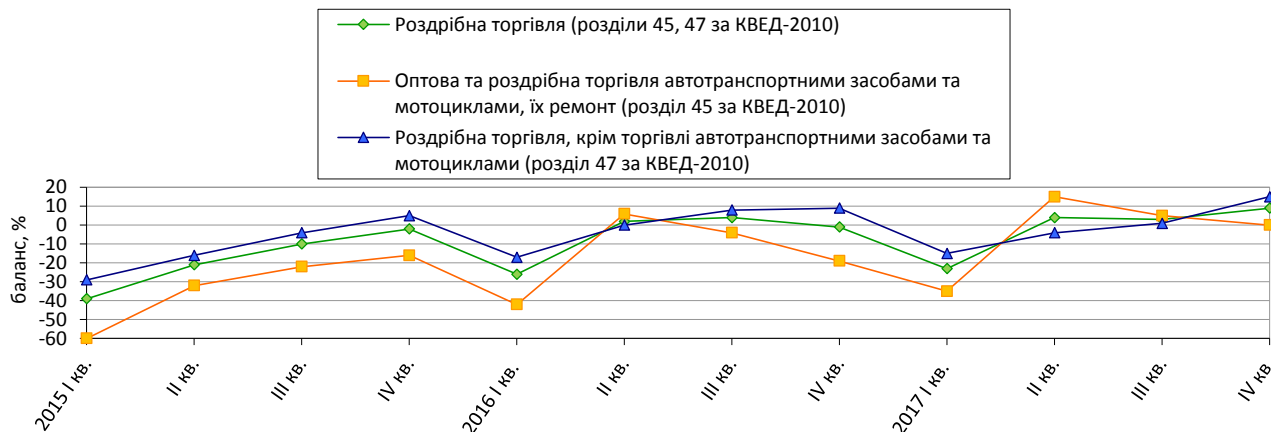
¹ Без урахування тимчасово окупованої території Автономної Республіки Крим та м. Севастополя, з 2014 року також без частини зони проведення антитерористичної операції.

² Індикатор обчислено відповідно до Методики розрахунку індикаторів ділових очікувань згідно з вимогами розширеного Спеціального стандарту поширення даних Міжнародного валютного фонду, затвердженої наказом Держстату від 30.12.2014 № 411.

За результатами обстеження підприємств роздрібно́ї торгівлі виявлено такі **очікування респондентів** щодо стану їхньої ділової активності на IV квартал 2017р. порівняно з попереднім кварталом.

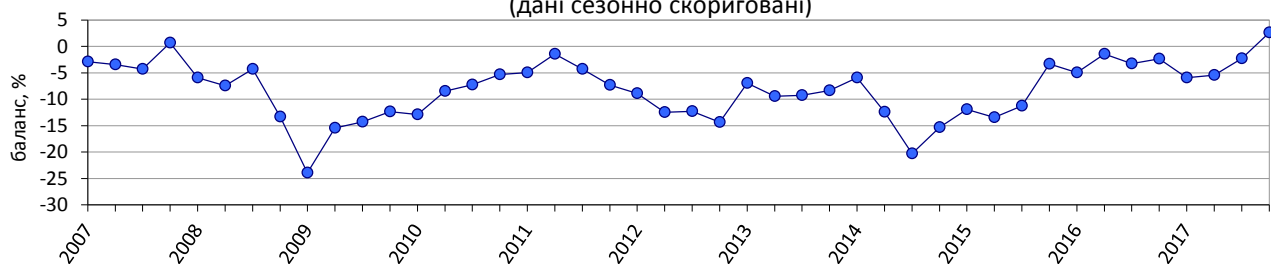
- Збільшення обсягу замовлень підприємств у постачальників товарів.

Очікувані зміни обсягу замовлень підприємств роздрібно́ї торгівлі у постачальників товарів



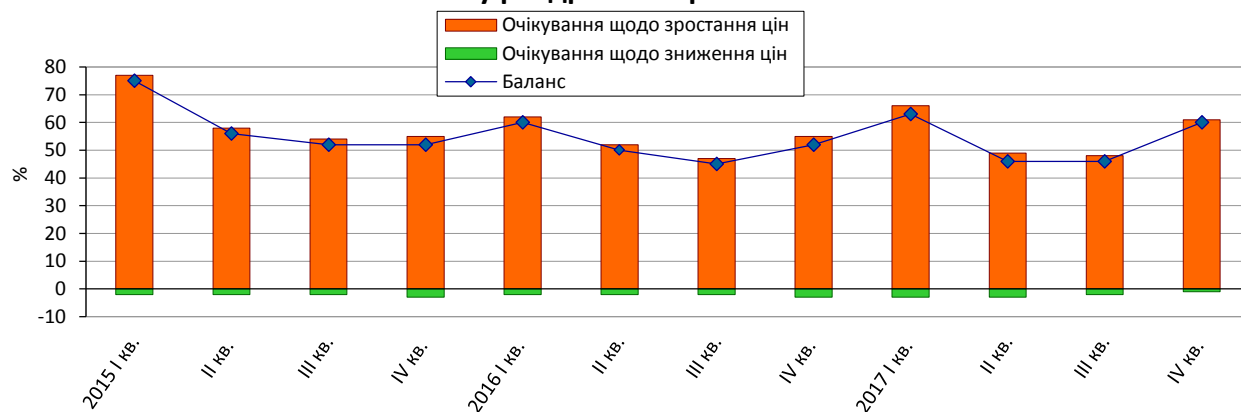
- Збільшення кількості працівників на підприємствах роздрібно́ї торгівлі.

Очікувані зміни кількості працівників на підприємствах роздрібно́ї торгівлі (дані сезонно скориговані)



- Зростання цін реалізації товарів у роздрібній торгівлі.

Очікувані зміни цін реалізації товарів у роздрібній торгівлі



**Результати опитування підприємств роздрібної торгівлі
в жовтні 2017 року**

(відсотків до загальної кількості опитаних підприємств)

Роздрібна торгівля (розділи 45, 47 за КВЕД-2010)	Результати опитування 678 підприємств						
	Як змінився обсяг продажу (оборот) за липень-вересень 2017р.	збіль- шився	не змінився	змен- шився	не відповіли	баланс	зміна балансу до III кв. 2017, в.п.
		43	32	25	0	18	12
	Як Ви оцінюєте поточний обсяг запасів товарів	дуже великий (вище норми)	достатній (нормаль- ний для сезону)	дуже малий (нижче норми)	немає запасів товарів	баланс	зміна балансу до III кв. 2017, в.п.
		3	82	9	6	-6	0
	Як, на Вашу думку, зміняться в жовтні-грудні 2017р.:	більше	без змін	менше	не відповіли	баланс	зміна балансу до III кв. 2017, в.п.
	обсяг замовлень у постачальників на товари	31	46	22	1	9	6
	обсяг продажу (оборот)	36	39	24	1	12	7
кількість працівників	10	82	8	0	2	3	
ціни на товари	61	37	1	1	60	14	

Оптова та роздрібна торгівля авто-транспортними засобами та мотоциклами, їх ремонт (розділ 45 за КВЕД-2010)	Результати опитування 278 підприємств						
	Як змінився обсяг продажу (оборот) за липень-вересень 2017р.	збіль- шився	не змінився	змен- шився	не відповіли	баланс	зміна балансу до III кв. 2017, в.п.
		48	27	24	1	24	5
	Як Ви оцінюєте поточний обсяг запасів товарів	дуже великий (вище норми)	достатній (нормаль- ний для сезону)	дуже малий (нижче норми)	немає запасів товарів	баланс	зміна балансу до III кв. 2017., в.п.
		4	78	9	9	-5	2
	Як, на Вашу думку, зміняться в жовтні-грудні 2017р.:	більше	без змін	менше	не відповіли	баланс	зміна балансу до III кв. 2017, в.п.
	обсяг замовлень у постачальників на товари	24	51	24	1	0	-5
	обсяг продажу (оборот)	28	44	27	1	1	-8
кількість працівників	8	81	11	0	-3	-4	
ціни на товари	58	41	0	1	58	18	

Роздрібна торгівля, крім торгівлі авто-транспортними засобами та мотоциклами (розділ 47 за КВЕД-2010)	Результати опитування 400 підприємств						
	Як змінився обсяг продажу (оборот) за липень-вересень 2017р.	збіль- шився	не змінився	змен- шився	не відповіли	баланс	зміна балансу до III кв. 2017, в.п.
		39	35	25	1	14	16
	Як Ви оцінюєте поточний обсяг запасів товарів	дуже великий (вище норми)	достатній (нормаль- ний для сезону)	дуже малий (нижче норми)	немає запасів товарів	баланс	зміна балансу до III кв. 2017, в.п.
		2	85	8	5	-6	-1
	Як, на Вашу думку, зміняться в жовтні-грудні 2017р.:	більше	без змін	менше	не відповіли	баланс	зміна балансу до III кв. 2017, в.п.
	обсяг замовлень у постачальників на товари	36	43	21	0	15	14
	обсяг продажу (оборот)	42	35	23	0	19	16
	кількість працівників	12	81	7	0	5	7
	ціни на товари	64	34	2	0	62	13