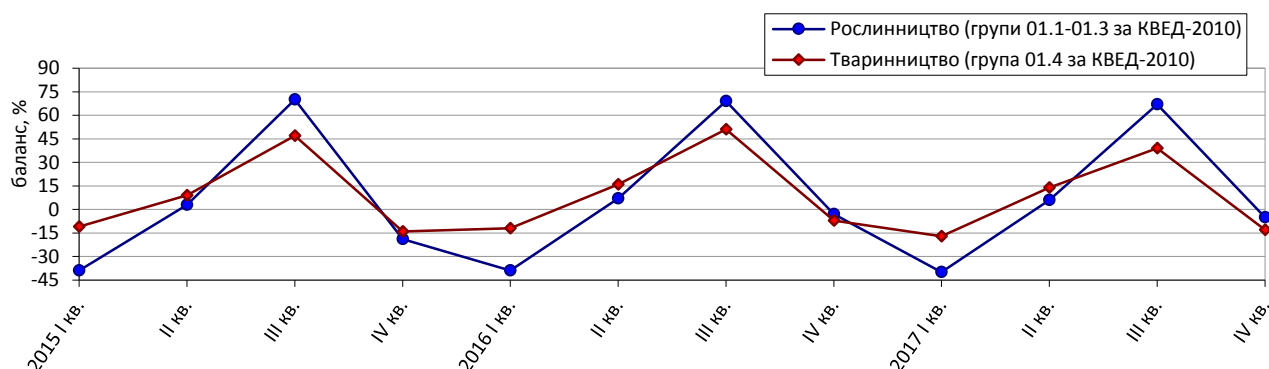


Очікування сільськогосподарських підприємств у IV кварталі 2017 року¹ щодо перспектив розвитку їхньої ділової активності

За результатами обстеження сільськогосподарських підприємств виявлено такі **очікування респондентів** щодо стану їхньої ділової активності на IV квартал 2017р. порівняно з попереднім кварталом.

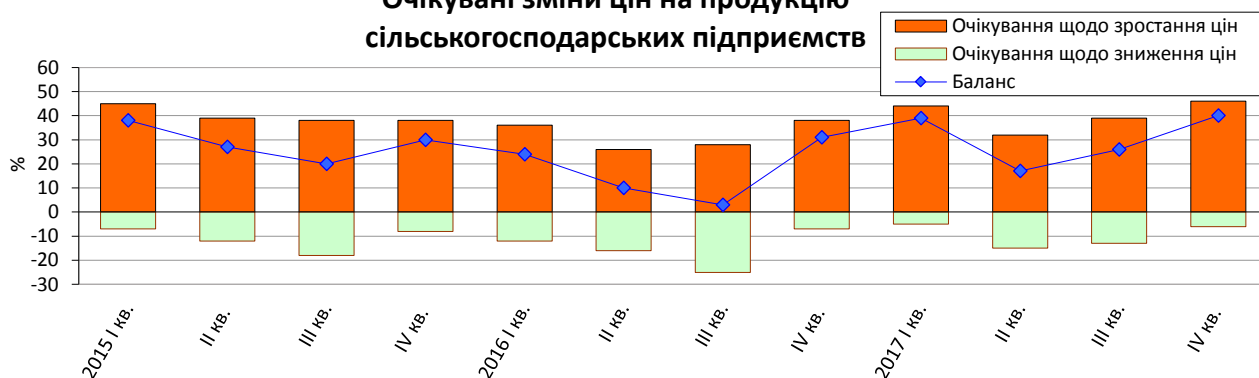
- Зменшення обсягів виробництва продукції сільськогосподарськими підприємствами.

Очікувані зміни обсягів виробництва продукції сільського господарства



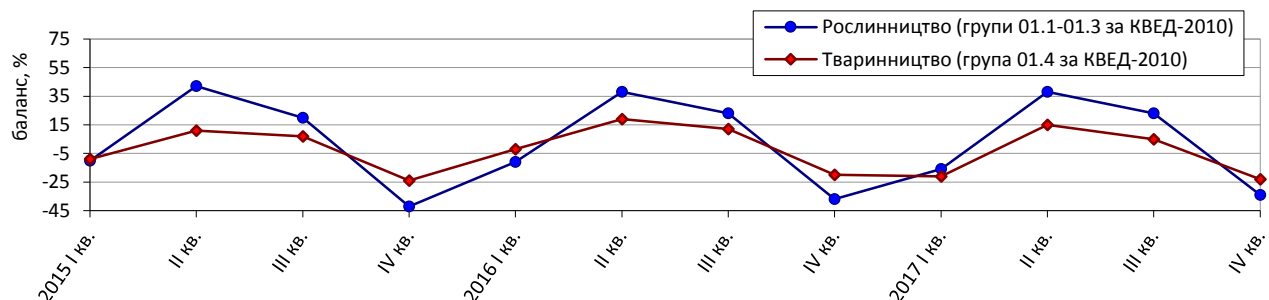
- Зростання цін на сільськогосподарську продукцію.

Очікувані зміни цін на продукцію сільськогосподарських підприємств



- Зменшення кількості працівників на сільськогосподарських підприємствах.

Очікувані зміни кількості працівників на сільськогосподарських підприємствах

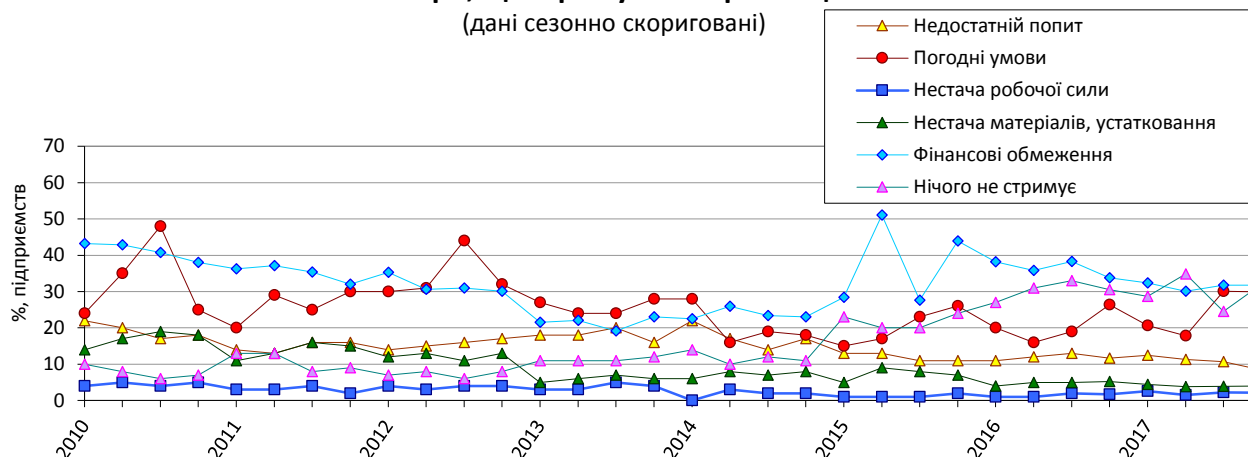


¹ Без урахування тимчасово окупованої території Автономної Республіки Крим та м. Севастополя, з 2014 року також без частини зони проведення антитерористичної операції.

➤ Зниження впливу такого стримуючого сільськогосподарську діяльність чинника, як недостатній попит, при цьому найбільш стримуючими факторами цієї діяльності залишаються фінансові обмеження та погодні умови.

Фактори, що стримують виробництво

(дані сезонно скориговані)



Результати опитування сільськогосподарських підприємств у жовтні 2017 року

(відсотків до загальної кількості опитаних підприємств)

Сільське господарство (розділ 01, крім груп 01.6, 01.7 за КВЕД-2010)	Результати опитування 847 підприємств					
	Як змінився обсяг виробленої продукції за липень-вересень 2017р.	збіль- шився	не змінився	змен- шився	не відповіли	баланс
		68	21	11	0	57
	зміна балансу до III кв. 2017, в.п.	45				
	Як змінився обсяг реалізованої продукції на зовнішніх ринках за липень-вересень 2017р.:	збіль- шився	не змінився	змен- шився	немає експорту	баланс
	у межах ЄС	17	10	4	69	13
	за межами ЄС	9	12	2	77	7
	зміна балансу до III кв. 2017, в.п.	9				
	Як Ви оцінюєте поточний обсяг запасів готової продукції	дуже великий	достатній	дуже малий	немає запасів готової продукції	баланс
		1	81	10	8	-9
	зміна балансу до III кв. 2017, в.п.	3				
	Як, на Вашу думку, зміняться в жовтні-грудні 2017р.:	більше	без змін	менше	не відповіли	баланс
	обсяг виробленої продукції	29	34	37	0	-8
	ціни на продукцію підприємства	46	47	6	1	40
	кількість працівників	3	62	34	1	-31
	зміна балансу до III кв. 2017, в.п.	-66				
		14				
		-48				

Рослинництво (групи 01.1-01.3 за КВЕД-2010)	Результати опитування 585 підприємств						
	Як змінився обсяг виробленої продукції за липень-вересень 2017р.	збіль- шився	не змінився	змен- шився	не відповіли	баланс	зміна балансу до III кв. 2017, в.п.
		74	17	8	1	66	54
	Як змінився обсяг реалізованої продукції на зовнішніх ринках за липень-вересень 2017р.:	збіль- шився	не змінився	змен- шився	немає експорту	баланс	зміна балансу до III кв. 2017, в.п.
	у межах ЄС	20	10	4	66	16	13
	за межами ЄС	11	13	3	73	8	8
	Як Ви оцінюєте поточний обсяг запасів готової продукції	дуже великий	достатній	дуже малий	немає запасів готової продукції	баланс	зміна балансу до III кв. 2017, в.п.
		1	83	10	6	-9	4
Як, на Вашу думку, зміняться в жовтні-грудні 2017р.:	більше	без змін	менше	не відповіли	баланс	зміна балансу до III кв. 2017, в.п.	
обсяг виробленої продукції	32	30	37	1	-5	-72	
ціни на продукцію підприємства	46	48	5	1	41	15	
кількість працівників	3	60	37	0	-34	-57	
Тваринництво (група 01.4 за КВЕД-2010)	Результати опитування 239 підприємств						
	Як змінився обсяг виробленої продукції за липень-вересень 2017р.	збіль- шився	не змінився	змен- шився	не відповіли	баланс	зміна балансу до III кв. 2017, в.п.
		52	31	16	1	36	24
	Як змінився обсяг реалізованої продукції на зовнішніх ринках за липень-вересень 2017р.:	збіль- шився	не змінився	змен- шився	немає експорту	баланс	зміна балансу до III кв. 2017, в.п.
	у межах ЄС	8	9	2	81	6	2
	за межами ЄС	5	10	2	83	3	3
	Як Ви оцінюєте поточний обсяг запасів готової продукції	дуже великий	достатній	дуже малий	немає запасів готової продукції	баланс	зміна балансу до III кв. 2017, в.п.
		0	77	10	13	-10	-1

Тваринництво (група 01.4 за КВЕД-2010)	Як, на Вашу думку, зміняться в жовтні-грудні 2017р.:	більше	без змін	менше	не відповіли	баланс	<i>зміна балансу до III кв. 2017, в.п.</i>
	обсяг виробленої продукції	23	40	36	1	-13	-52
	ціни на продукцію підприємства	48	44	8	0	40	14
	кількість працівників	5	67	28	0	-23	-28