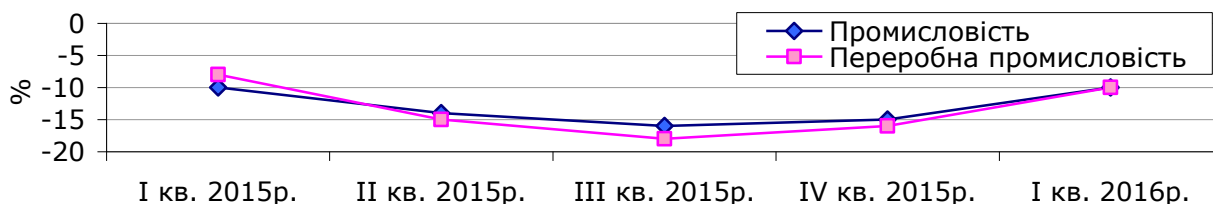


Очікування промислових підприємств у I кварталі 2016 року¹ щодо перспектив розвитку їхньої ділової активності

У I кварталі 2016 року **індикатор ділової впевненості у промисловості в цілому**² підвищився порівняно з IV кварталом 2015 року на 5 в.п. і становить (-10%), **у переробній промисловості**² цей показник підвищився порівняно з попереднім кварталом на 6 в.п. і становить також (-10%).

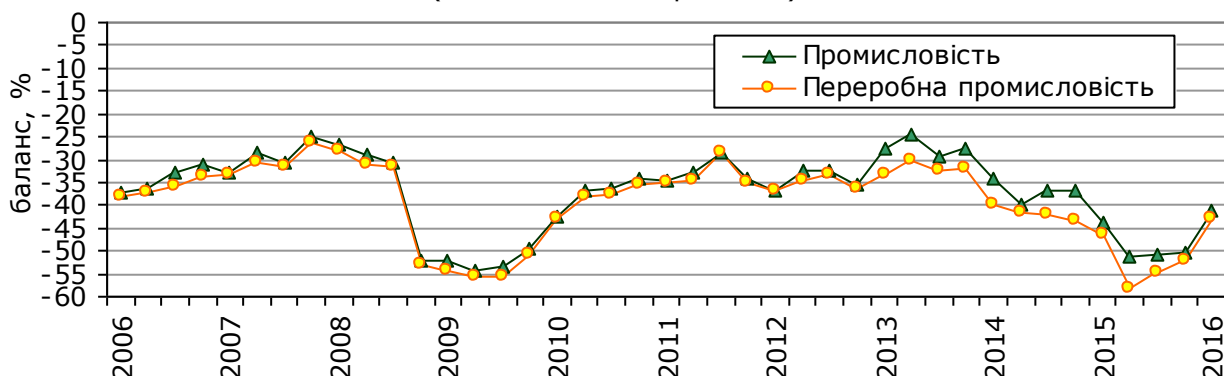
Індикатор ділової впевненості в промисловості



Усі складові для розрахунку зазначених індикаторів мають такі сезонно скориговані значення балансів:

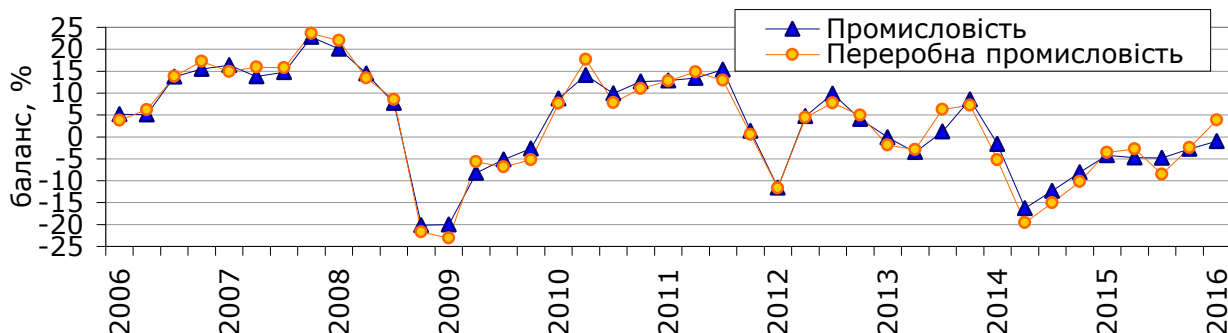
❖ оцінка поточного обсягу замовлень на виробництво продукції (попиту) в промисловості становить (-41%), у переробній промисловості – (-43%);

Оцінка поточного обсягу замовлень на виробництво продукції (попиту) в промисловості (дані сезонно скориговані)



❖ очікування щодо обсягів виробництва продукції у січні-березні 2016 року в промисловості – (-1%), у переробній промисловості – (4%);

Очікувані зміни обсягів виробництва продукції у промисловості (дані сезонно скориговані)

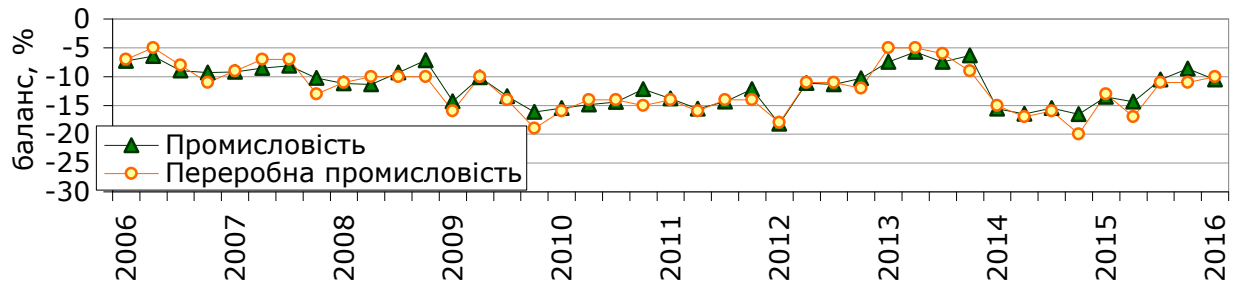


¹ Без урахування тимчасово окупованої території Автономної Республіки Крим та м. Севастополя, з 2014 року також без частини зони проведення антитерористичної операції.

² Індикатор розраховано відповідно до Методики розрахунку індикаторів ділових очікувань згідно з вимогами розширеного Спеціального стандарту поширення даних Міжнародного валютного фонду, затвердженої наказом Держстату від 30.12.2014 № 411.

❖ оцінка поточного обсягу запасів готової продукції у промисловості становить (-11%), у переробній промисловості – (-10%).

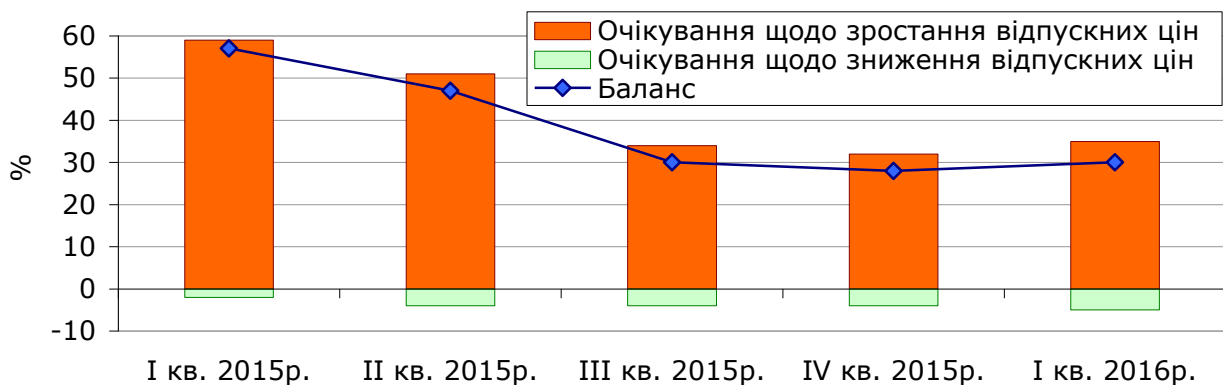
Оцінка поточного обсягу запасів готової продукції у промисловості (дані сезонно скориговані)



За результатами обстеження промислових підприємств виявлено такі **очікування респондентів** щодо стану їхньої ділової активності на I квартал 2016 року порівняно з попереднім кварталом.

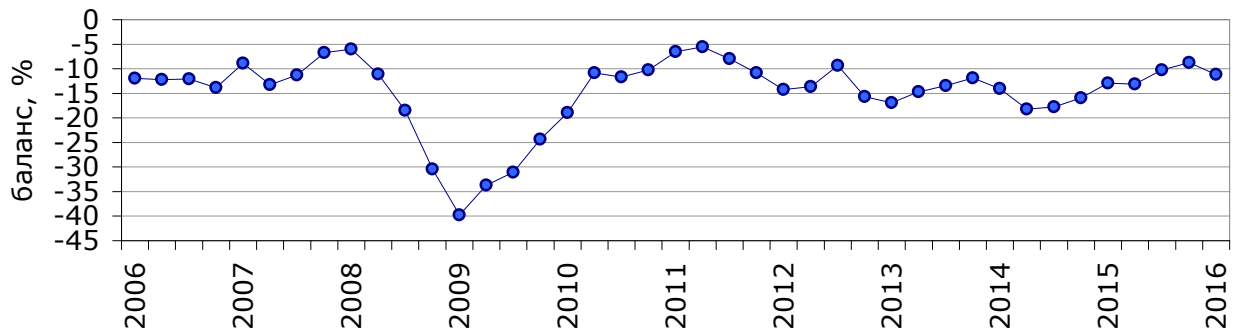
- Зменшення обсягів іноземних замовлень на виробництво продукції (експортного попиту).
- Зростання відпускних цін на продукцію промисловості.

Очікувані зміни відпускних цін на продукцію промисловості

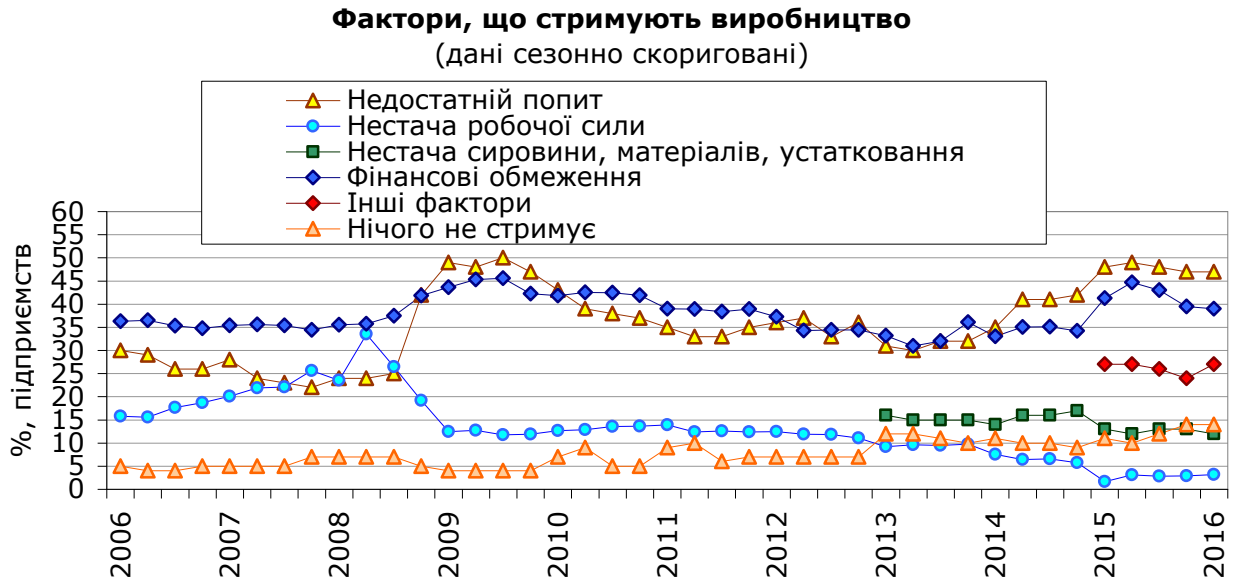


- Зменшення кількості працівників на промислових підприємствах.

Очікувані зміни кількості працівників на промислових підприємствах (дані сезонно скориговані)



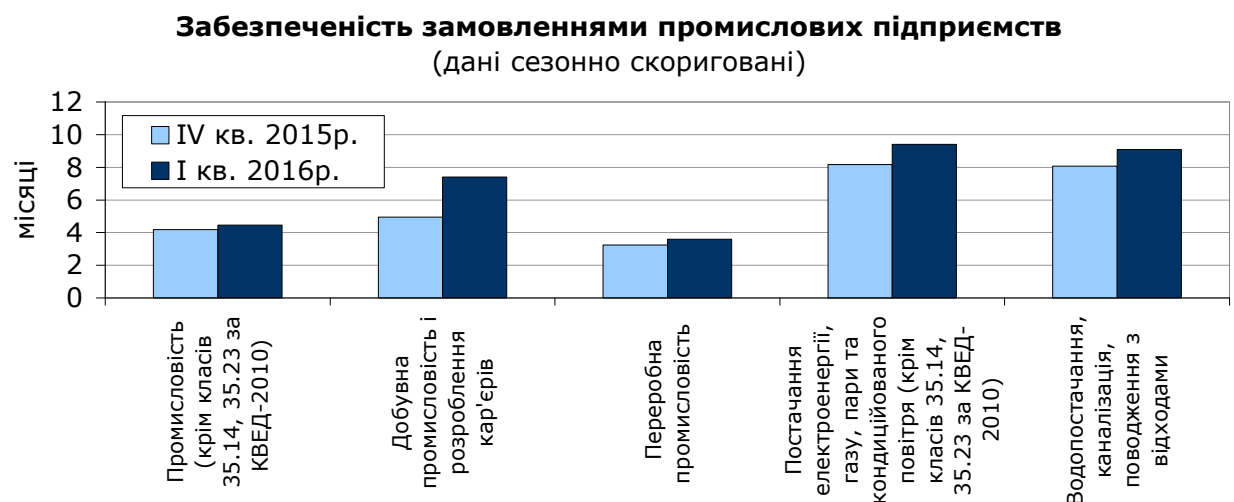
➤ Зниження впливу такого стримуючого виробництва чинника, як фінансові обмеження, при цьому найбільш стримуючим фактором залишається недостатній попит.



➤ Збільшення на 0,4 в.п. завантаженості виробничих потужностей, яка в середньому становить 61,8%.



➤ Забезпеченість замовленнями, як і в IV кварталі 2015 року, – у середньому на 4 місяці роботи.



**Результати опитування промислових підприємств
у січні 2016 року**

(відсотків до загальної кількості опитаних підприємств)

Промисловість (секції В-Е, крім класів 35.14, 35.23 за КВЕД-2010)	Результати опитування 1454 підприємств						
	Як змінилися за жовтень-грудень 2015 року:	збіль- шився	не змінився	змен- шився	не відповіли	баланс	зміна балансу до IV кв. 2015р., в.п.
	обсяг виробництва продукції	32	34	33	1	-1	1
	обсяг замовлень на вироб- ництво продукції (попит)	21	46	31	2	-10	2
	Як Ви оцінюєте поточний обсяг замовлень на виробництво продукції (попиту)	вище норми	достатній (нормаль- ний для сезону)	нижче норми	не відповіли	баланс	зміна балансу до IV кв. 2015р., в.п.
		1	53	45	1	-44	4
	Як Ви оцінюєте поточний обсяг іноземних замовлень на виробництво продукції (експортного попиту)	вище норми	достатній (нормаль- ний для сезону)	нижче норми	немає експорту	баланс	зміна балансу до IV кв. 2015р., в.п.
		0	19	27	54	-27	0
	Як Ви оцінюєте поточний обсяг запасів готової продукції	вище норми	достатній (нормаль- ний для сезону)	нижче норми	немає запасів готової продукції	баланс	зміна балансу до IV кв. 2015р., в.п.
		4	55	13	28	-9	1
	Як Ви оцінюєте виробничі потужності, враховуючи поточний обсяг замовлень на продукцію та очікувані зміни попиту в січні-березні 2016 року	більш ніж достатньо	достатньо	недостат- ньо	не відповіли	баланс	зміна балансу до IV кв. 2015р., в.п.
		17	75	7	1	10	1
	Як, на Вашу думку, зміняться в січні-березні 2016 року:	більше	без змін	менше	не відповіли	баланс	зміна балансу до IV кв. 2015р., в.п.
	обсяг виробництва продукції	19	51	30	0	-11	-11
	кількість працівників	5	79	15	1	-10	-2
	відпускні ціни на продукцію	35	59	5	1	30	2
	Як, на Вашу думку, зміниться обсяг іноземних замовлень на виробництво продукції (експортний попит) у січні-березні 2016 року	збіль- шиться	не зміниться	змен- шиться	не буде експорту	баланс	зміна балансу до IV кв. 2015р., в.п.
		7	25	14	54	-7	-1

Промисловість (секції В-Е, крім класів 35.14, 35.23 за КВЕД-2010)	Як змінилась конкурентна позиція на внутрішньому ринку за жовтень-грудень 2015 року	поліпши- лась	не змінилась	погірши- лась	не відповіли	баланс	зміна балансу до IV кв. 2015р., в.п.
		5	83	11	1	-6	3
	Як змінилась конкурентна позиція на зовнішніх ринках за жовтень-грудень 2015 року:	поліпши- лась	не змінилась	погірши- лась	немає експорту	баланс	зміна балансу до IV кв. 2015р., в.п.
	у межах ЄС	3	31	5	61	-2	3
	за межами ЄС	2	30	8	60	-6	0

Добувна промисловість і розроблення кар'єрів (секція В за КВЕД-2010)	Результати опитування 89 підприємств						
	Як змінилися за жовтень-грудень 2015 року:	збіль- шився	не змінився	змен- шився	не відповіли	баланс	зміна балансу до IV кв. 2015р., в.п.
		15	42	43	0	-28	-26
	обсяг виробництва продукції	15	42	43	0	-28	-26
	обсяг замовлень на вироб- ництво продукції (попит)	9	64	27	0	-18	-10
	Як Ви оцінюєте поточний обсяг замовлень на виробництво продукції (попиту)	вище норми	достатній (нормаль- ний для сезону)	нижче норми	не відповіли	баланс	зміна балансу до IV кв. 2015р., в.п.
		0	49	51	0	-51	-6
	Як Ви оцінюєте поточний обсяг іноземних замовлень на виробництво продукції (експортного попиту)	вище норми	достатній (нормаль- ний для сезону)	нижче норми	немає експорту	баланс	зміна балансу до IV кв. 2015р., в.п.
		0	10	19	71	-19	-4
	Як Ви оцінюєте поточний обсяг запасів готової продукції	вище норми	достатній (нормаль- ний для сезону)	нижче норми	немає запасів готової продукції	баланс	зміна балансу до IV кв. 2015р., в.п.
		8	52	21	19	-13	3
	Як Ви оцінюєте виробничі потужності, враховуючи поточний обсяг замовлень на продукцію та очікувані зміни попиту в січні-березні 2016 року	більш ніж достатньо	достатньо	недостат- ньо	не відповіли	баланс	зміна балансу до IV кв. 2015р., в.п.
		10	70	20	0	-10	2
	Як, на Вашу думку, зміняться в січні-березні 2016 року:	більше	без змін	менше	не відповіли	баланс	зміна балансу до IV кв. 2015р., в.п.
		12	58	29	1	-17	-6
		0	79	21	0	-21	-8
		19	62	19	0	0	-4

Добувна промисловість і розроблення кар'єрів (секція В за КВЕД-2010)	Як, на Вашу думку, зміниться обсяг іноземних замовлень на виробництво продукції (експортний попит) у січні-березні 2016 року	збільшиться	не зміниться	зменшиться	не буде експорту	баланс	зміна балансу до IV кв. 2015р., в.п.
		0	16	12	72	-12	-4
	Як змінилась конкурентна позиція на внутрішньому ринку за жовтень-грудень 2015 року	поліпшилась	не змінилась	погіршилась	не відповіли	баланс	зміна балансу до IV кв. 2015р., в.п.
		2	80	18	0	-16	-4
	Як змінилась конкурентна позиція на зовнішніх ринках за жовтень-грудень 2015 року:	не змінилась	погіршилась	не відповіли	немає експорту	баланс	зміна балансу до IV кв. 2015р., в.п.
		0	20	9	71	-9	0
	у межах ЄС	0	20	9	71	-9	0
	за межами ЄС	1	17	13	69	-12	-5

Переробна промисловість (секція С за КВЕД-2010)	Результати опитування 1155 підприємств						
	Як змінилися за жовтень-грудень 2015 року:	збільшився	не змінився	зменшився	не відповіли	баланс	зміна балансу до IV кв. 2015р., в.п.
		32	34	33	1	-1	-1
	обсяг виробництва продукції	32	34	33	1	-1	-1
	обсяг замовлень на виробництво продукції (попит)	22	44	34	0	-12	-1
	Як Ви оцінюєте поточний обсяг замовлень на виробництво продукції (попиту)	вище норми	достатній (нормальний для сезону)	нижче норми	не відповіли	баланс	зміна балансу до IV кв. 2015р., в.п.
		1	50	48	1	-47	4
	Як Ви оцінюєте поточний обсяг іноземних замовлень на виробництво продукції (експортного попиту)	вище норми	достатній (нормальний для сезону)	нижче норми	немає експорту	баланс	зміна балансу до IV кв. 2015р., в.п.
		0	23	32	45	-32	0
	Як Ви оцінюєте поточний обсяг запасів готової продукції	вище норми	достатній (нормальний для сезону)	нижче норми	немає запасів готової продукції	баланс	зміна балансу до IV кв. 2015р., в.п.
		4	62	14	20	-10	1
	Як Ви оцінюєте виробничі потужності, враховуючи поточний обсяг замовлень на продукцію та очікувані зміни попиту в січні-березні 2016 року	більш ніж достатньо	достатньо	недостатньо	не відповіли	баланс	зміна балансу до IV кв. 2015р., в.п.
		18	75	6	1	12	1

Переробна промисловість (секція С за КВЕД-2010)	Як, на Вашу думку, зміняться в січні-березні 2016 року:	більше	без змін	менше	не відповіли	баланс	зміна балансу до IV кв. 2015р., в.п.
	обсяг виробництва продукції	18	50	32	0	-14	-9
	кількість працівників	6	78	14	2	-8	3
	відпускні ціни на продукцію	37	59	4	0	33	5
	Як, на Вашу думку, зміниться обсяг іноземних замовлень на виробництво продукції (експортний попит) у січні-березні 2016 року	збільшиться	не зміниться	зменшиться	не буде експорту	баланс	зміна балансу до IV кв. 2015р., в.п.
		8	30	17	45	-9	-2
	Як змінилась конкурентна позиція на внутрішньому ринку за жовтень-грудень 2015 року	поліпшилась	не змінилась	погіршилась	не відповіли	баланс	зміна балансу до IV кв. 2015р., в.п.
		7	81	12	0	-5	4
	Як змінилась конкурентна позиція на зовнішніх ринках за жовтень-грудень 2015 року:	поліпшилась	не змінилась	погіршилась	немає експорту	баланс	зміна балансу до IV кв. 2015р., в.п.
	у межах ЄС	3	37	5	55	-2	3
	за межами ЄС	2	37	9	52	-7	0

Постачання електроенергії, газу, пари та кондиційованого повітря (секція D, крім класів 35.14, 35.23 за КВЕД-2010)	Результати опитування 118 підприємств						
	Як змінилися за жовтень-грудень 2015 року:	збільшився	не змінився	зменшився	не відповіли	баланс	зміна балансу до IV кв. 2015р., в.п.
	обсяг виробництва продукції	59	25	14	2	45	67
	обсяг замовлень на виробництво продукції (попит)	35	46	14	5	21	40
	Як Ви оцінюєте поточний обсяг замовлень на виробництво продукції (попиту)	вище норми	достатній (нормальний для сезону)	нижче норми	не відповіли	баланс	зміна балансу до IV кв. 2015р., в.п.
		0	79	19	2	-19	12
	Як Ви оцінюєте поточний обсяг іноземних замовлень на виробництво продукції (експортного попиту)	вище норми	достатній (нормальний для сезону)	нижче норми	немає експорту	баланс	зміна балансу до IV кв. 2015р., в.п.
		0	0	2	98	-2	0

Постачання електроенергії, газу, пари та кондиційованого повітря (секція D, крім класів 35.14, 35.23 за КВЕД-2010)	Як Ви оцінюєте поточний обсяг запасів готової продукції	вище норми	достатній (нормальний для сезону)	нижче норми	немає запасів готової продукції	баланс	зміна балансу до IV кв. 2015р., в.п.
		1	14	3	82	-2	2
	Як Ви оцінюєте виробничі потужності, враховуючи поточний обсяг замовлень на продукцію та очікувані зміни попиту в січні-березні 2016 року	більш ніж достатньо	достатньо	недостатньо	не відповіли	баланс	зміна балансу до IV кв. 2015р., в.п.
		17	76	5	2	12	2
	Як, на Вашу думку, зміняться в січні-березні 2016 року:	більше	без змін	менше	не відповіли	баланс	зміна балансу до IV кв. 2015р., в.п.
	обсяг виробництва продукції	36	46	15	3	21	-40
	кількість працівників	3	83	14	0	-11	-33
	відпускні ціни на продукцію	35	58	4	3	31	-23
	Як, на Вашу думку, зміниться обсяг іноземних замовлень на виробництво продукції (експортний попит) у січні-березні 2016 року	збільшиться	не зміниться	зменшиться	не буде експорту	баланс	зміна балансу до IV кв. 2015р., в.п.
		1	1	0	98	1	2
	Як змінилась конкурентна позиція на внутрішньому ринку за жовтень-грудень 2015 року	поліпшилась	не змінилась	погіршилась	не відповіли	баланс	зміна балансу до IV кв. 2015р., в.п.
		0	90	6	4	-6	4
	Як змінилась конкурентна позиція на зовнішніх ринках за жовтень-грудень 2015 року:	поліпшилась	не змінилась	погіршилась	немає експорту	баланс	зміна балансу до IV кв. 2015р., в.п.
	у межах ЄС	0	3	0	97	0	2
	за межами ЄС	0	3	0	97	0	2

Водопостачання, каналізація, поводження з відходами (секція E за КВЕД-2010)	Результати опитування 92 підприємств						
	Як змінилися за жовтень-грудень 2015 року:	збільшився	не змінився	зменшився	не відповіли	баланс	зміна балансу до IV кв. 2015р., в.п.
	обсяг виробництва продукції	12	49	39	0	-27	-25
	обсяг замовлень на виробництво продукції (попит)	8	60	32	0	-24	-13

Водопостачання, каналізація, поводження з відходами (секція Е за КВЕД-2010)	Як Ви оцінюєте поточний обсяг замовлень на виробництво продукції (попиту)	вище норми	достатній (нормаль- ний для сезону)	нижче норми	не відповіли	баланс	зміна балансу до IV кв. 2015р., в.п.
		3	68	28	1	-25	6
	Як Ви оцінюєте поточний обсяг іноземних замовлень на виробництво продукції (експортного попиту)	вище норми	достатній (нормаль- ний для сезону)	нижче норми	немає експорту	баланс	зміна балансу до IV кв. 2015р., в.п.
		0	3	3	94	-3	-3
	Як Ви оцінюєте поточний обсяг запасів готової продукції	вище норми	достатній (нормаль- ний для сезону)	нижче норми	немає запасів готової продукції	баланс	зміна балансу до IV кв. 2015р., в.п.
		1	25	5	69	-4	0
	Як Ви оцінюєте виробничі потужності, враховуючи поточний обсяг замовлень на продукцію та очікувані зміни попиту в січні-березні 2016 року	більш ніж достатньо	достатньо	недостат- ньо	не відповіли	баланс	зміна балансу до IV кв. 2015р., в.п.
		10	77	13	0	-3	-5
	Як, на Вашу думку, зміняться в січні-березні 2016 року:	більше	без змін	менше	не відповіли	баланс	зміна балансу до IV кв. 2015р., в.п.
		9	66	24	1	-15	1
	обсяг виробництва продукції	3	83	14	0	-11	11
	кількість працівників	32	64	3	1	29	16
	відпускні ціни на продукцію						
	Як, на Вашу думку, зміниться обсяг іноземних замовлень на виробництво продукції (експортний попит) у січні-березні 2016 року	збіль- шиться	не зміниться	змен- шиться	не буде експорту	баланс	зміна балансу до IV кв. 2015р., в.п.
		1	5	0	94	1	1
	Як змінилась конкурентна позиція на внутрішньому ринку за жовтень-грудень 2015 року	поліпши- лась	не змінилась	погірши- лась	не відповіли	баланс	зміна балансу до IV кв. 2015р., в.п.
		0	92	5	3	-5	-3
	Як змінилась конкурентна позиція на зовнішніх ринках за жовтень-грудень 2015 року:	поліпши- лась	не змінилась	погірши- лась	немає експорту	баланс	зміна балансу до IV кв. 2015р., в.п.
		0	2	0	98	0	0
	у межах ЄС	0	1	1	98	-1	-1
	за межами ЄС						