



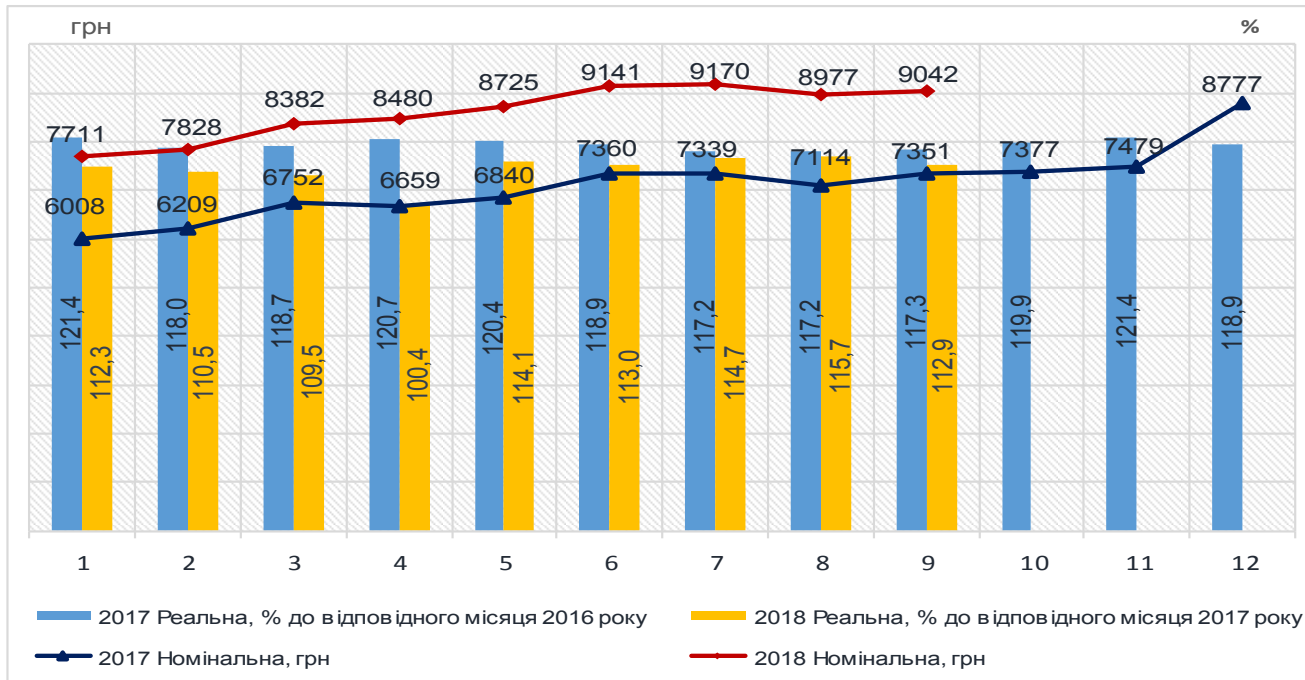
ЗАРОБІТНА ПЛАТА у вересні 2018 року

**(дані наведено по юридичних особах та відокремлених підрозділах
юридичних осіб із кількістю найманих працівників 10 і більше осіб)**

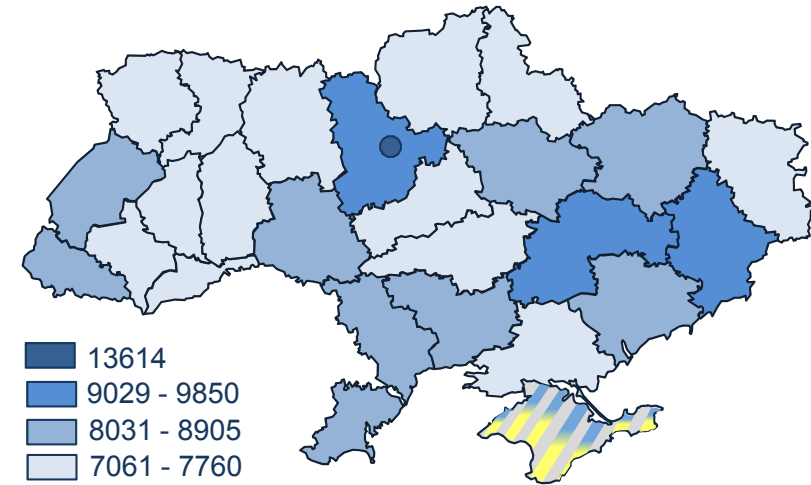


ЗАРОБІТНА ПЛАТА

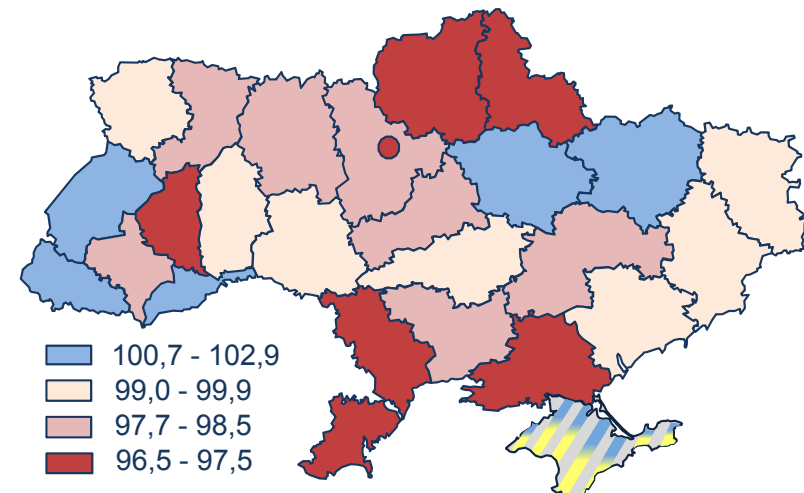
Номінальна та реальна заробітна плата у 2017-2018 роках



Номінальна заробітна плата (9042 грн)
у вересні 2018, грн



Реальна заробітна плата (▼98,8%)
вересень до серпня 2018, %



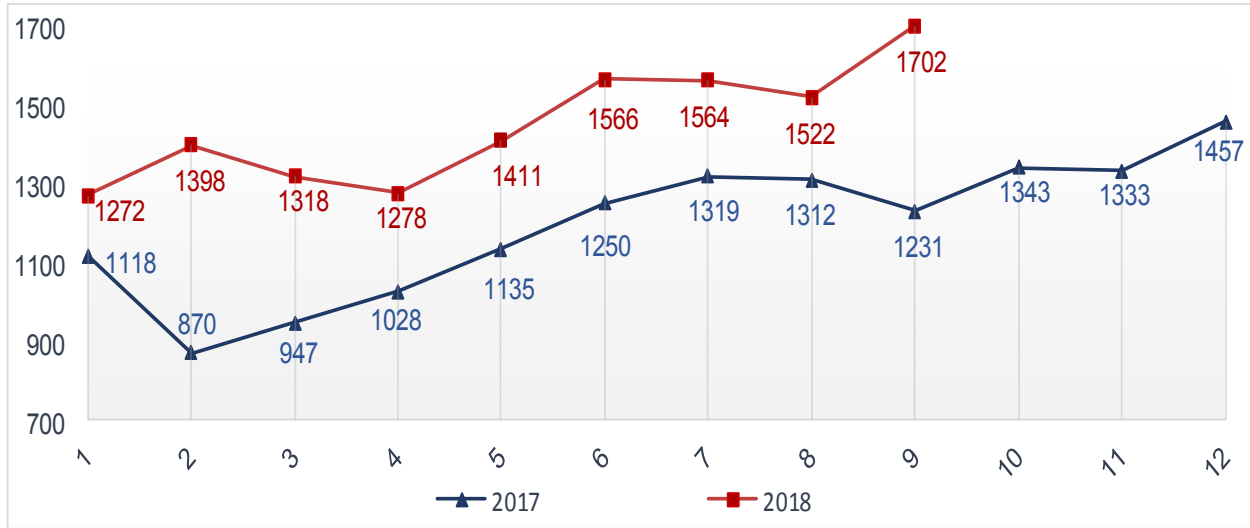
Зростання номінальної заробітної плати
вересень до серпня 2018, %

- ▲ 11,4% - освіта
- ▲ 6,6% - мистецтво, спорт, розваги та відпочинок
- ▲ 6,3% - професійна, наукова та технічна діяльність
- ▲ 5,9% - сільське, лісове та рибне господарство
- ▲ 0,6% - будівництво; діяльність у сфері адміністративного та допоміжного обслуговування

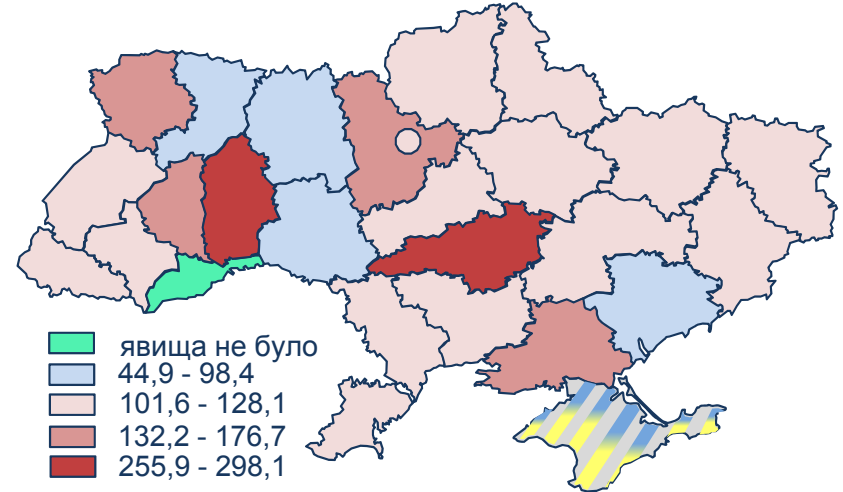


ЗАБОРГОВАНІСТЬ ІЗ ВИПЛАТИ ЗАРОБІТНОЇ ПЛАТИ

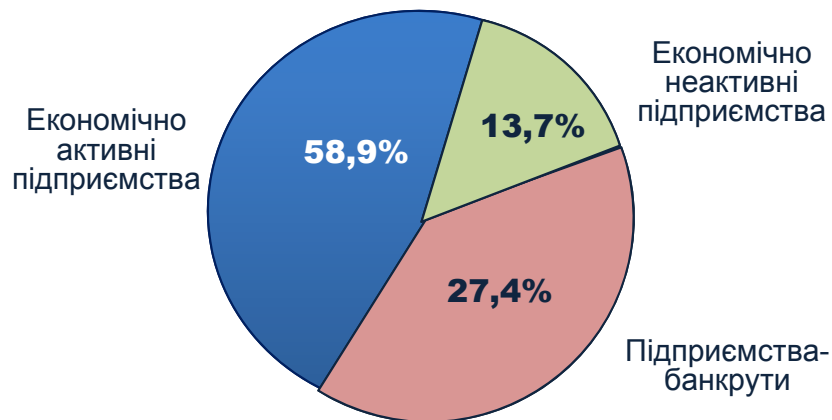
Заборгованість із виплати заробітної плати на економічно активних підприємствах у 2017-2018 роках на 1 число відповідного місяця, млн грн



Заборгованість із виплати заробітної плати на економічно активних підприємствах (▲ 111,9%) 1 жовтня до 1 вересня 2018, %



Структура заборгованості із виплати заробітної плати на 1 жовтня 2018 (2889,0 млн грн)



Розподіл заборгованості по регіонах на 1 жовтня 2018 (2889,0 млн грн)

