



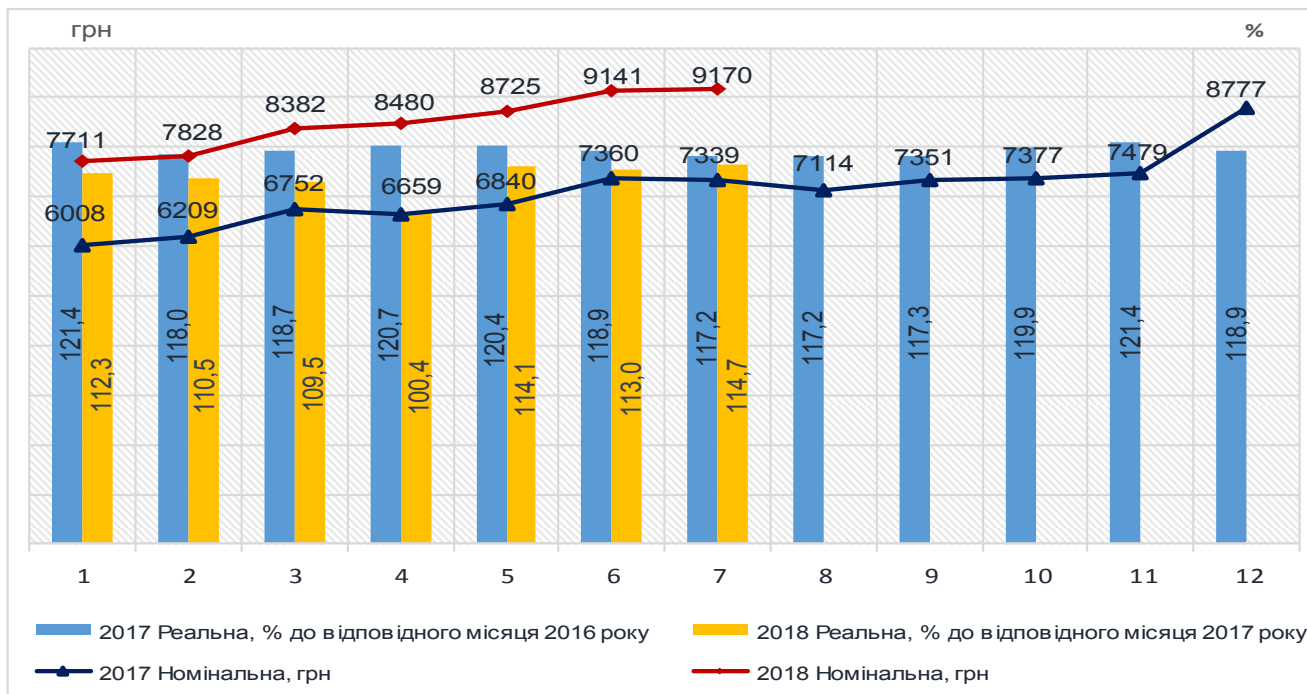
ЗАРОБІТНА ПЛАТА у липні 2018 року

**(дані наведено по юридичних особах та відокремлених підрозділах
юридичних осіб із кількістю найманих працівників 10 і більше осіб)**

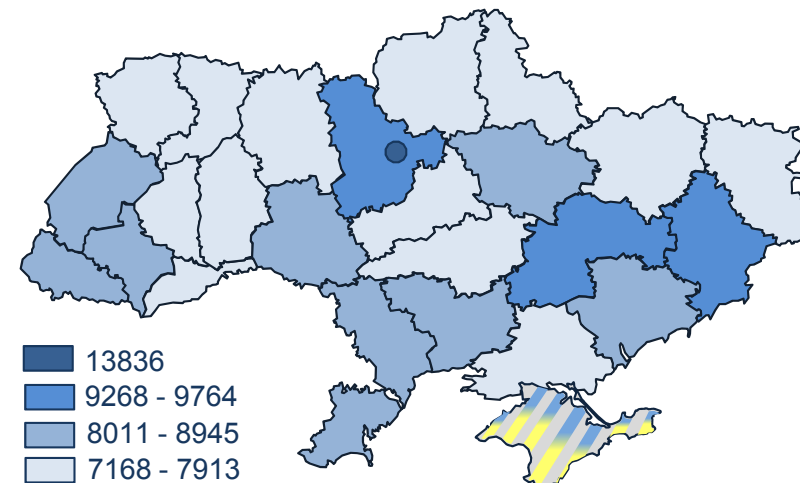


ЗАРОБІТНА ПЛАТА

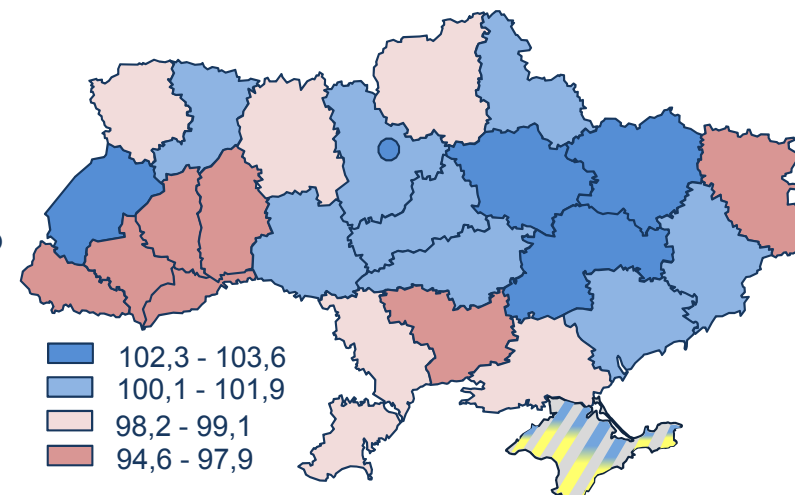
Номінальна та реальна заробітна плата у 2017-2018 роках



Номінальна заробітна плата (9170 грн)
у липні 2018, грн



Реальна заробітна плата (▲101,0%)
липень до червня 2018, %



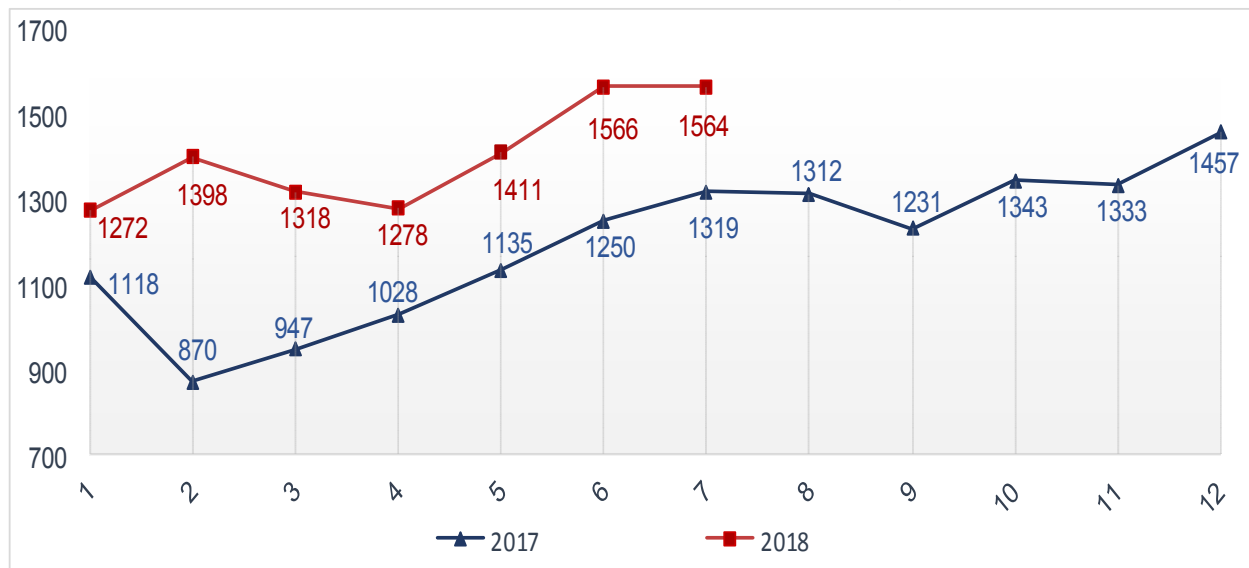
Зростання номінальної заробітної плати
липень до червня 2018, %

- ▲20,9% - операції з нерухомим майном
- ▲6,1% - сільське господарство, лісове господарство та рибне господарство
- ▲4,9% - фінансова та страхова діяльність
- ▲4,7% - транспорт, складське госп-ство, поштова та кур'єрська діяльність
- ▲4,7% - держ управління й оборона; обов'язкове соціальне страхування
- ▲4,1% - діяльність у сфері адмін. та допоміжного обслуговування

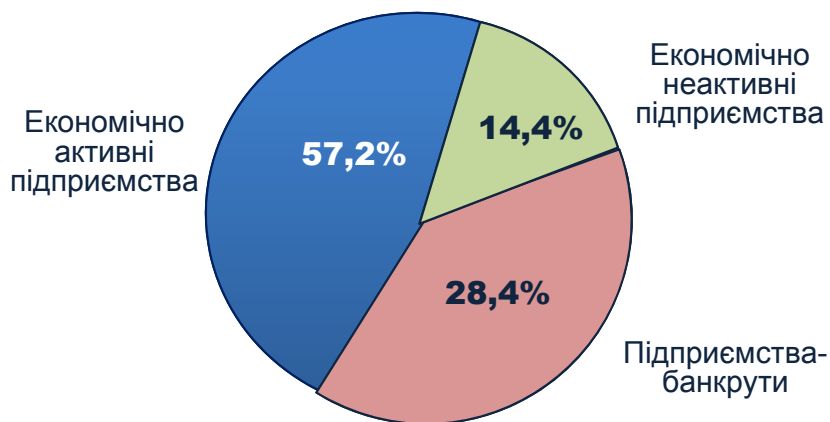


ЗАБОРГОВАНІСТЬ ІЗ ВИПЛАТИ ЗАРОБІТНОЇ ПЛАТИ

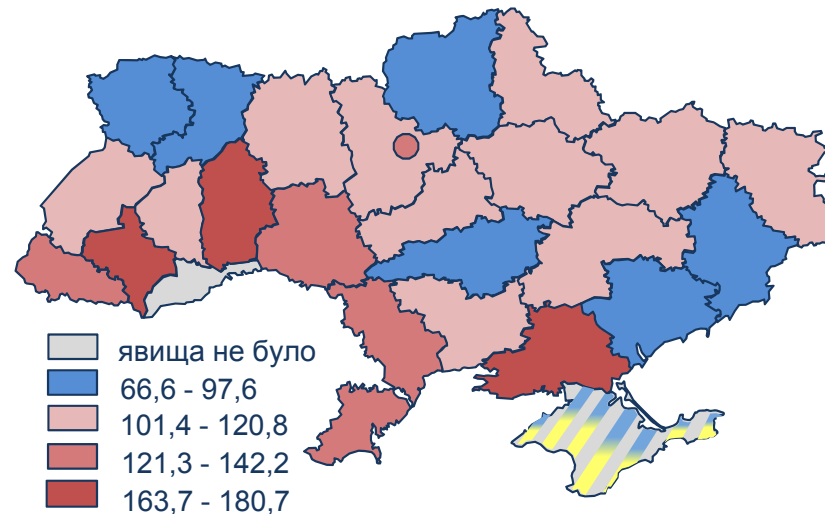
Заборгованість із виплати заробітної плати на економічно активних підприємствах у 2017-2018 роках на 1 число відповідного місяця, млн грн



Структура заборгованості із виплати заробітної плати на 1 серпня 2018 (2733,6 млн грн)



Заборгованість із виплати заробітної плати на економічно активних підприємствах (▼99,9%) 1 серпня до 1 липня 2018, %



Розподіл заборгованості по регіонах на 1 серпня 2018 (2733,6 млн грн)

