



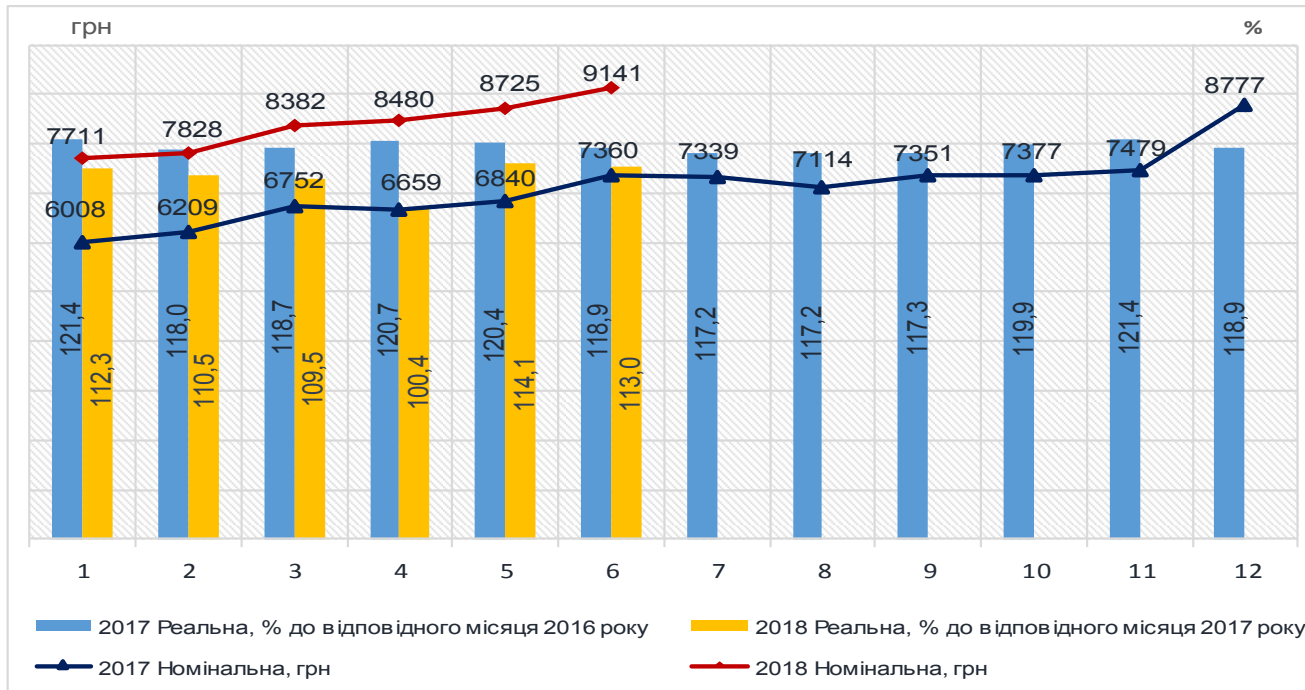
ЗАРОБІТНА ПЛАТА у червні 2018 року

**(дані наведено по юридичних особах та відокремлених підрозділах
юридичних осіб із кількістю найманих працівників 10 і більше осіб)**

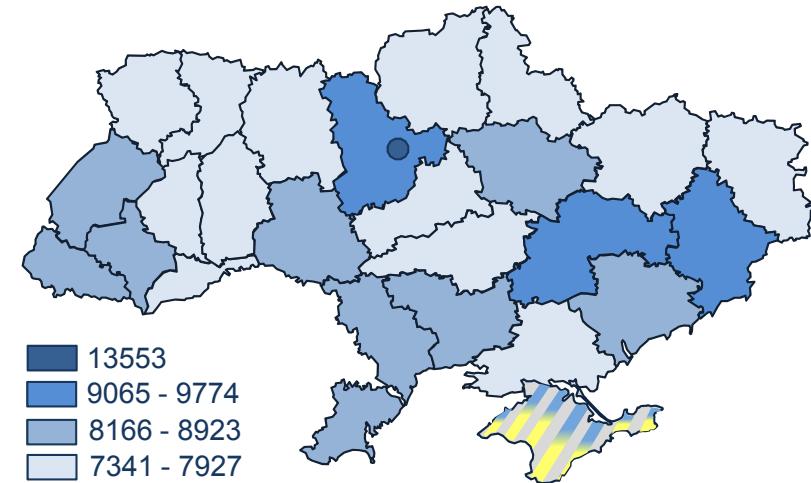


ЗАРОБІТНА ПЛАТА

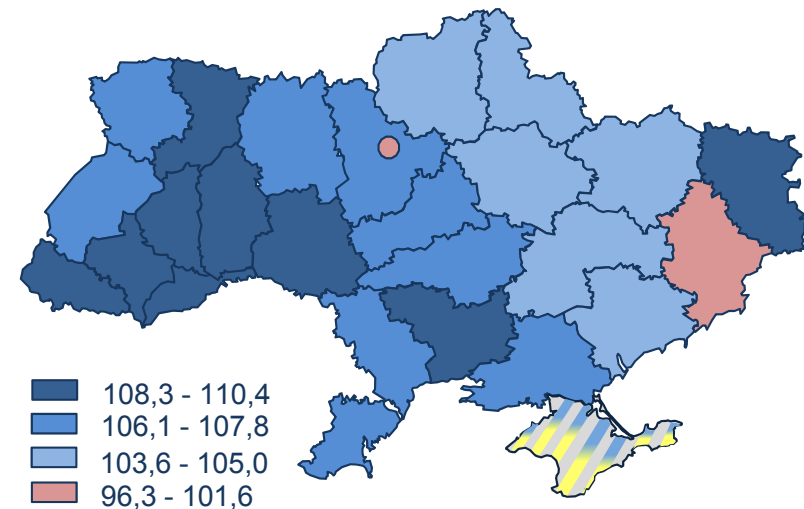
Номінальна та реальна заробітна плата у 2017-2018 роках



Номінальна заробітна плата (9141 грн)
у червні 2018, грн



Реальна заробітна плата (▲104,8%)
червень до травня 2018, %



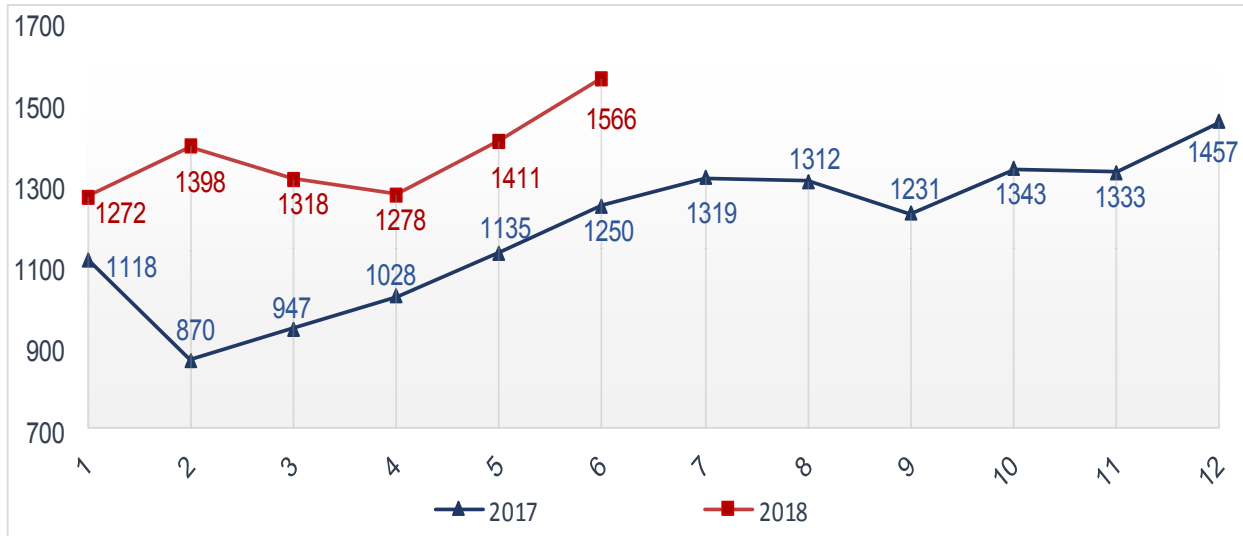
Зростання номінальної заробітної плати
червень до травня 2018, %

- ▲ 22,9% - освіта
- ▲ 10,8% - державне управління й оборона; обов'язкове соц. страхування
- ▲ 7,8% - охорона здоров'я та надання соціальної допомоги
- ▲ 3,3% - оптова та роздрібна торгівля; ремонт автотранспортних засобів і мотоциклів
- ▲ 1,9% - діяльність у сфері адміністрат. та допоміжного обслуговування
- ▲ 1,8% - промисловість
- ▲ 1,8% - транспорт, складське госп-ство, поштова та кур'єрська діяльність

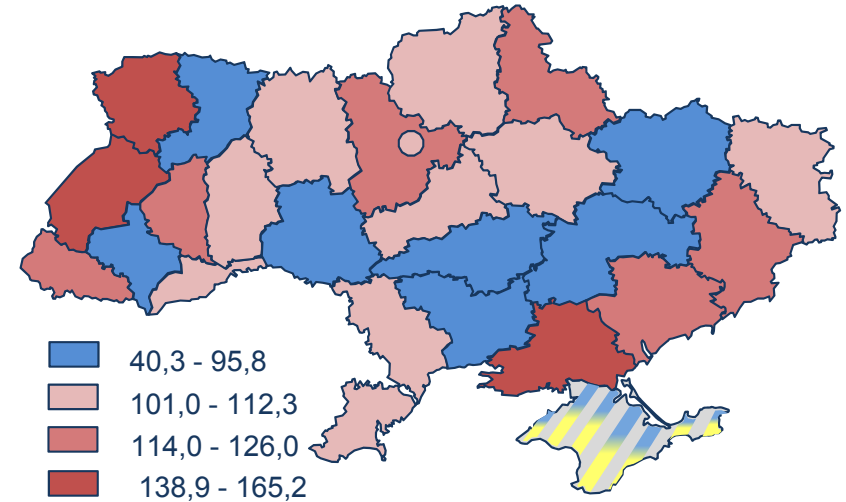


ЗАБОРГОВАНІСТЬ ІЗ ВИПЛАТИ ЗАРОБІТНОЇ ПЛАТИ

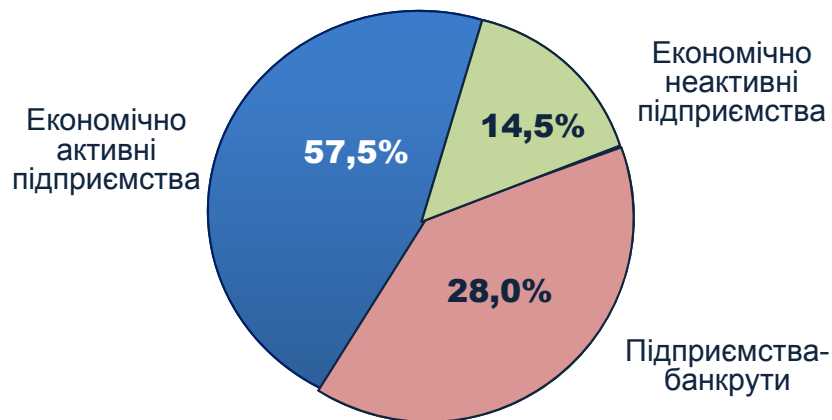
Заборгованість із виплати заробітної плати на економічно активних підприємствах у 2017-2018 роках на 1 число відповідного місяця, млн грн



Заборгованість із виплати заробітної плати на економічно активних підприємствах (▲ 111,0%) 1 липня до 1 червня 2018, %



Структура заборгованості із виплати заробітної плати на 1 липня 2018 (2723,4 млн грн)



Розподіл заборгованості по регіонах на 1 липня 2018 (2723,4 млн грн)

