



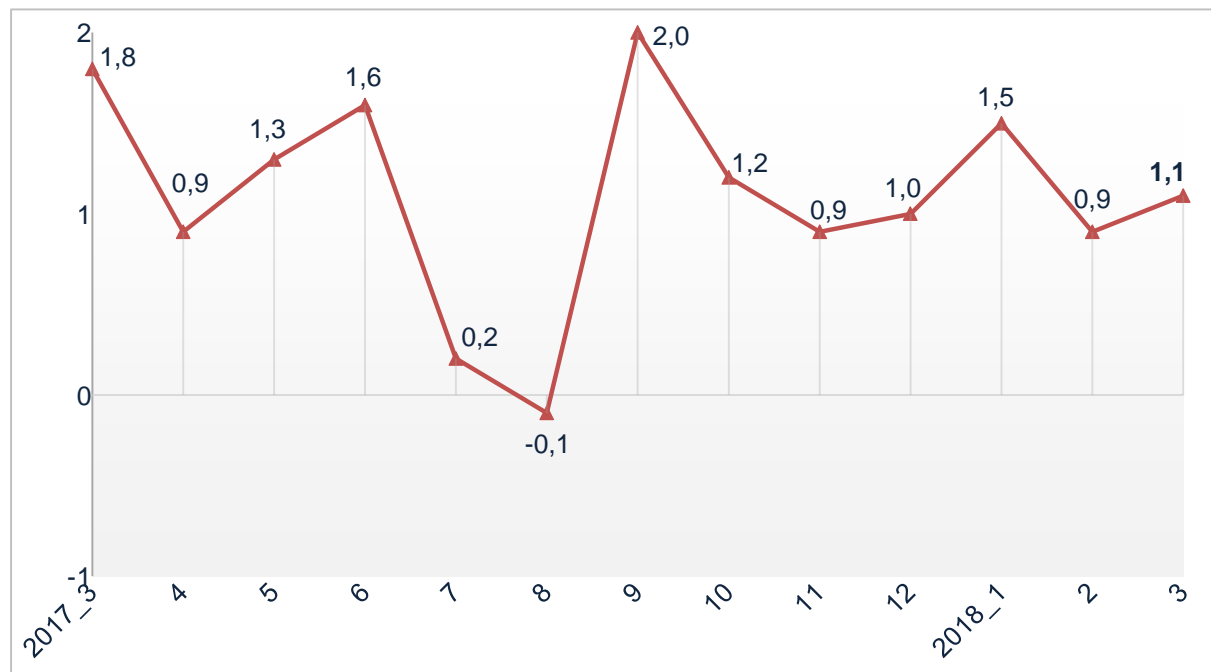
# **ІНДЕКС СПОЖИВЧИХ ЦІН у березні 2018 року**

**101,1%**

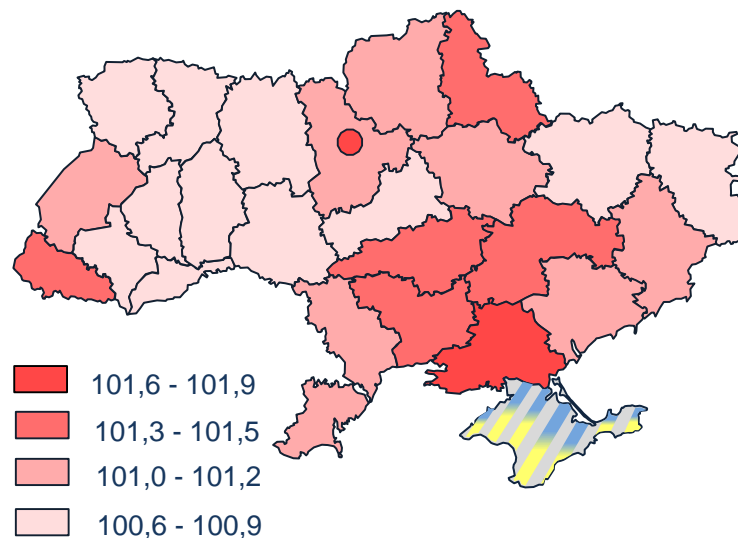


## ІНДЕКСИ СПОЖИВЧИХ ЦІН

Зміни споживчих цін у 2017-2018 роках  
у % до попереднього місяця



Індекс споживчих цін (▲ **101,1%**)  
березень до лютого 2018, %



Зниження цін у березні 2018 року  
у % до попереднього місяця

- ▼ **-0,7%** - яйця
- ▼ **-0,7%** - цукор
- ▼ **-0,4%** - молоко
- ▼ **-2,5%** - палива та мастила
- ▼ **-1,9%** - автомобілі

Зростання цін у березні 2018 року  
у % до попереднього місяця

- ▲ **5,0%** - овочі
- ▲ **3,0%** - фрукти
- ▲ **1,6%** - риба
- ▲ **1,4%** - масло
- ▲ **1,3%** - хліб
- ▲ **1,6%** - утримання будинків
- ▲ **1,5%** - транспортні послуги
- ▲ **0,7%** - водопостачання
- ▲ **0,5%** - каналізація

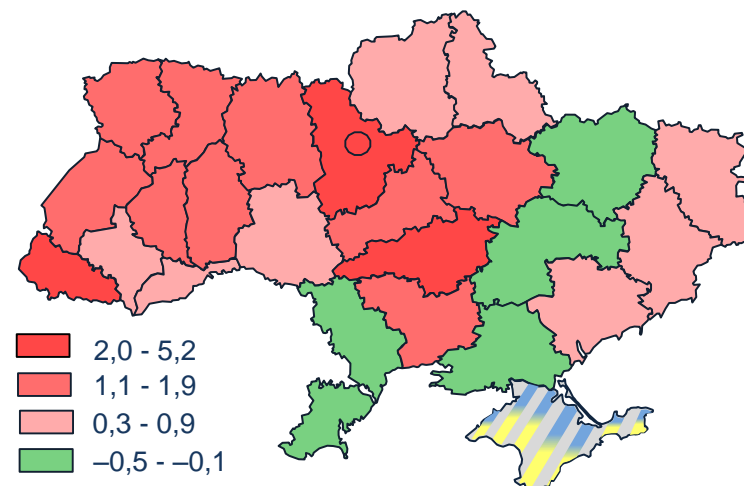


## ЗМІНИ СПОЖИВЧИХ ЦІН (окремі групи товарів)

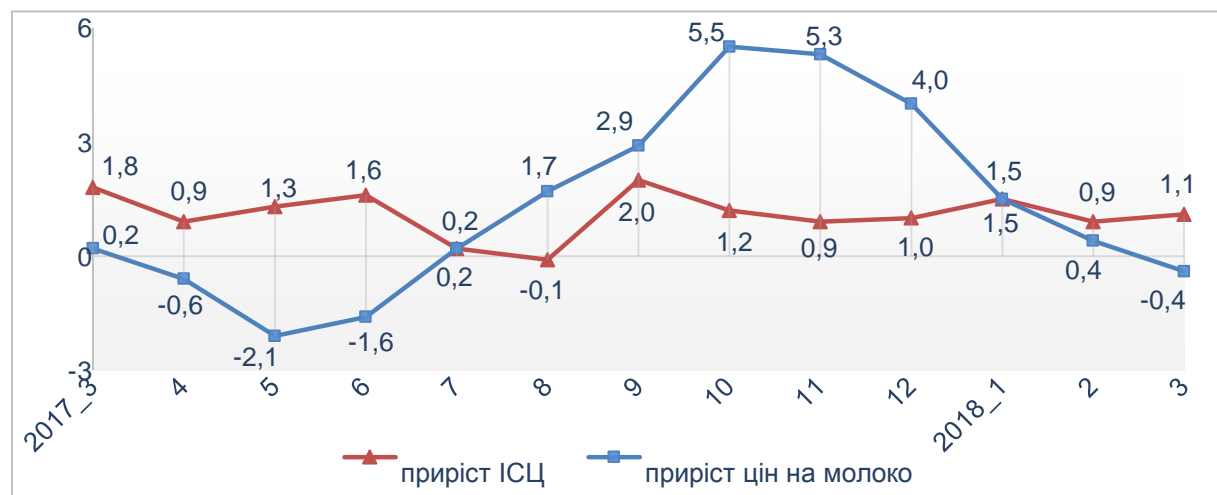
Зміни споживчих цін на хліб  
у % до попереднього місяця



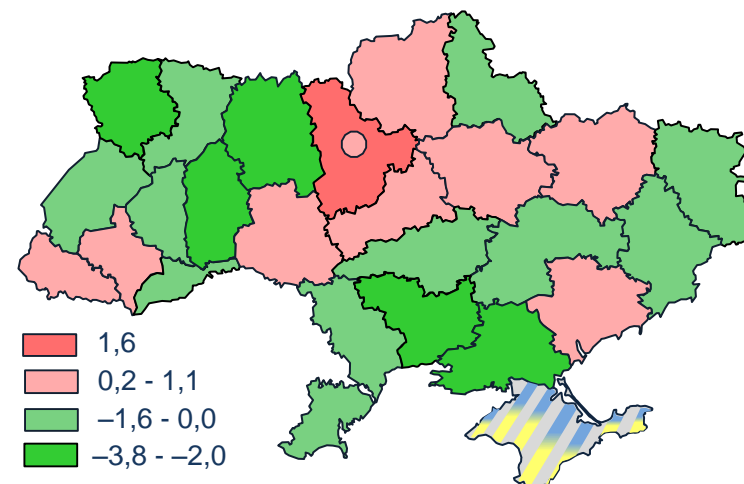
Зміна ціни на хліб (▲ **1,3%**)  
березень до лютого 2018, %



Зміни споживчих цін на молоко  
у % до попереднього місяця



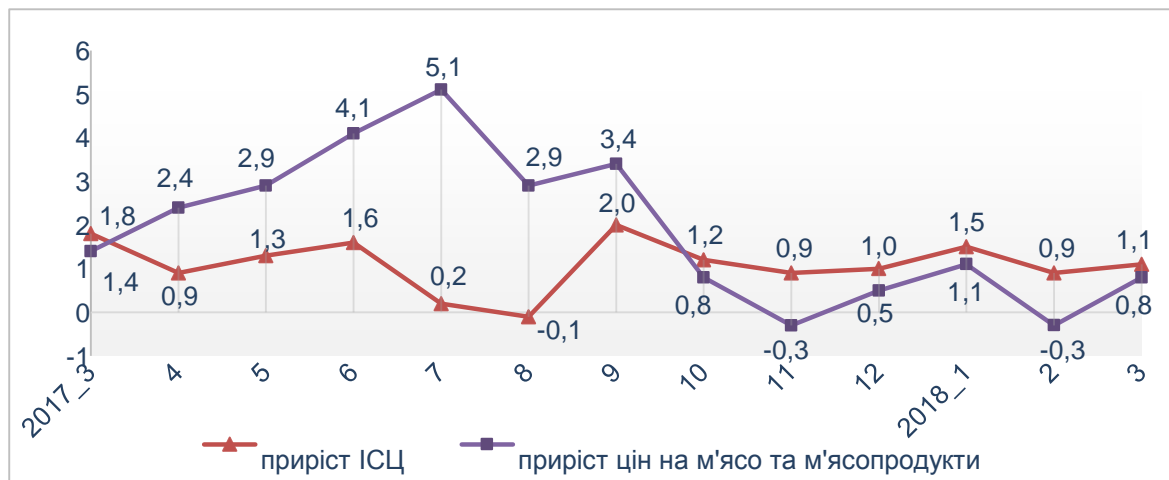
Зміна ціни на молоко (▼ **-0,4%**)  
березень до лютого 2018, %



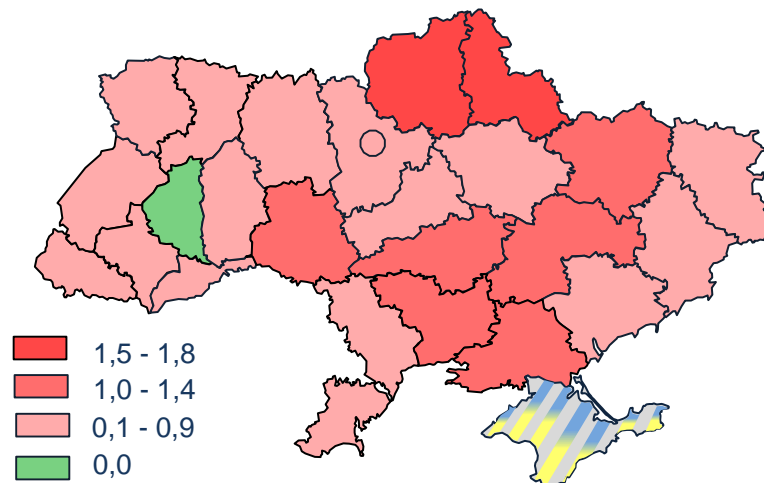


## ЗМІНИ СПОЖИВЧИХ ЦІН (окремі групи товарів)

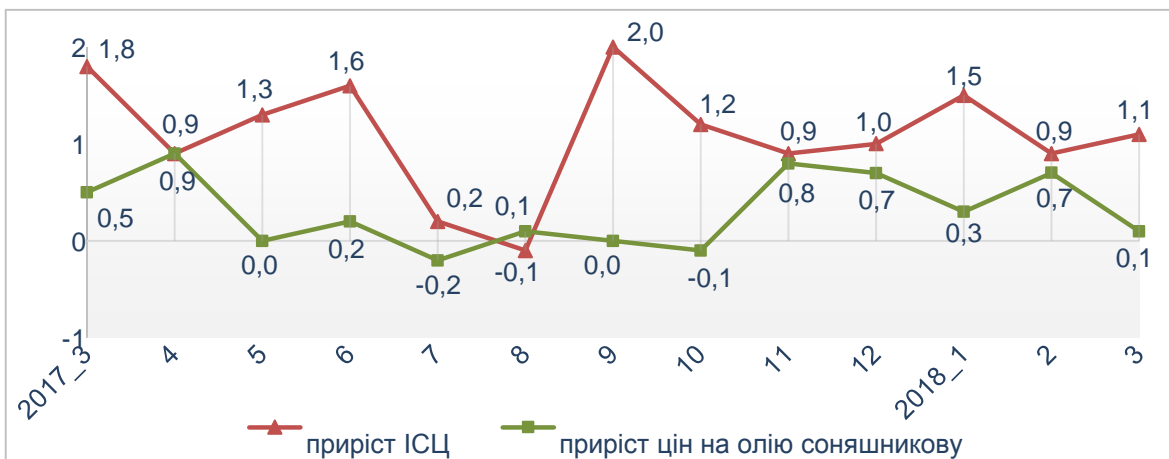
Зміни споживчих цін на м'ясо та м'ясопродукти  
у % до попереднього місяця



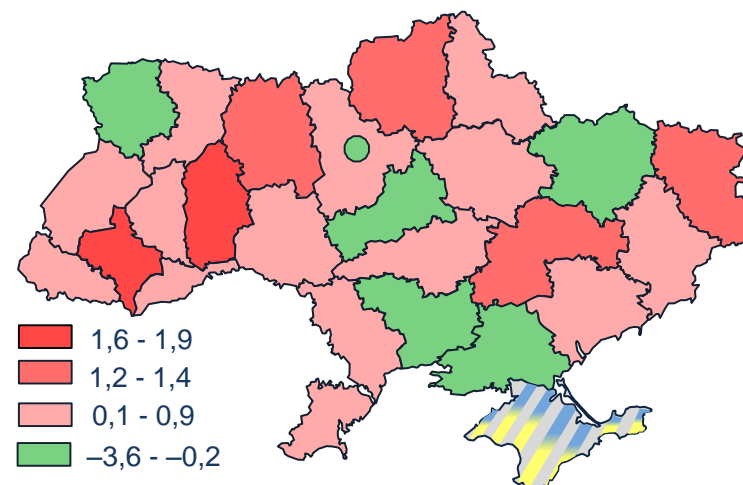
Зміна ціни на м'ясо (▲ 0,8%)  
березень до лютого 2018, %



Зміни споживчих цін на олію соняшникову  
у % до попереднього місяця



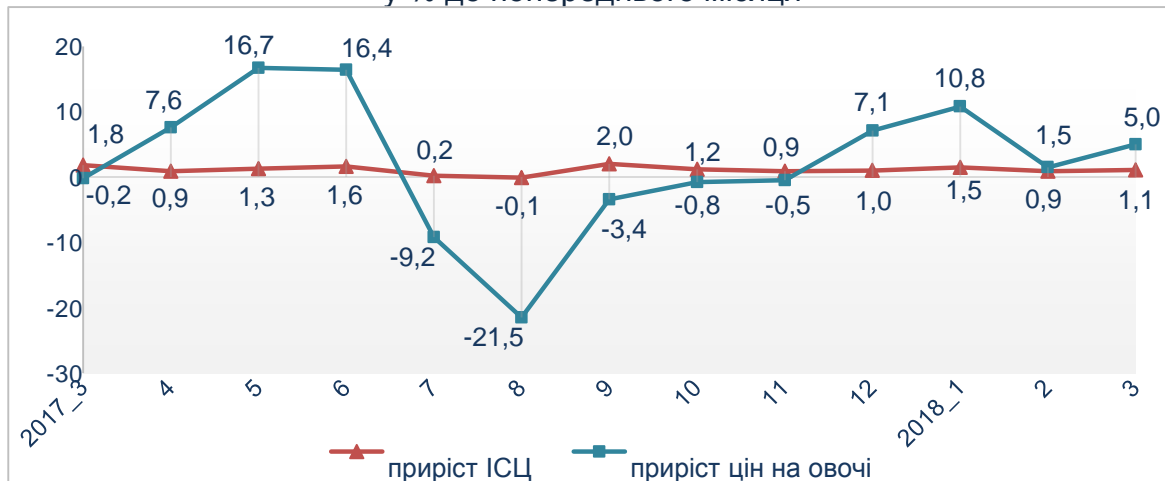
Зміна ціни на олію (▲ 0,1%)  
березень до лютого 2018, %



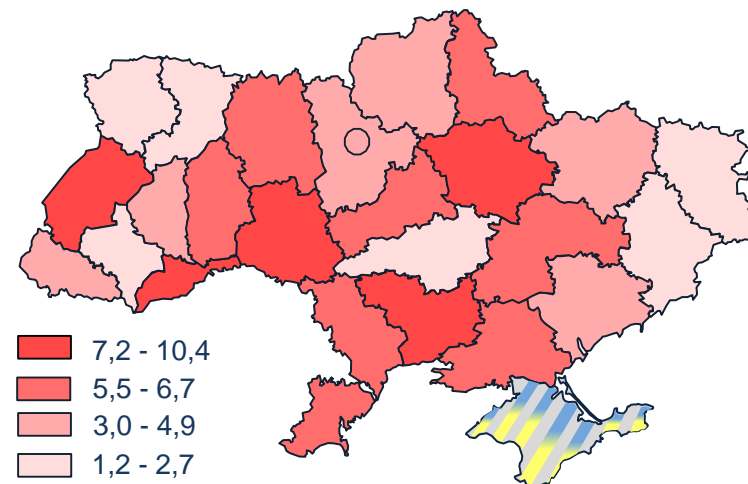


## ЗМІНИ СПОЖИВЧИХ ЦІН (окремі групи товарів)

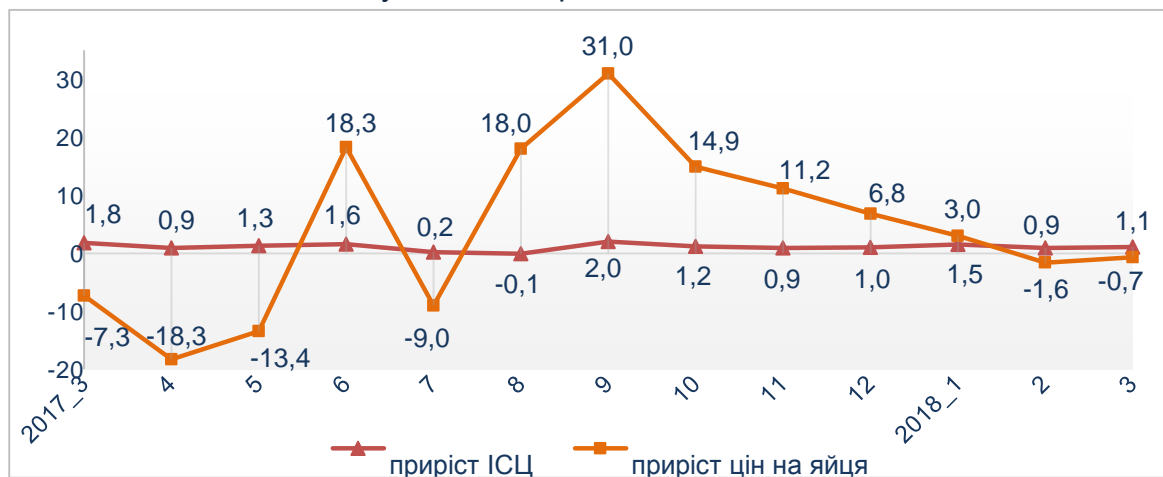
Зміни споживчих цін на овочі  
у % до попереднього місяця



Зміна ціни на овочі (▲ 5,0%)  
березень до лютого 2018, %



Зміни споживчих цін на яйця  
у % до попереднього місяця



Зміна ціни на яйця (▼ -0,7%)  
березень до лютого 2018, %

