



# **ІНДЕКС СПОЖИВЧИХ ЦІН у листопаді 2017 року**

**100,9%**

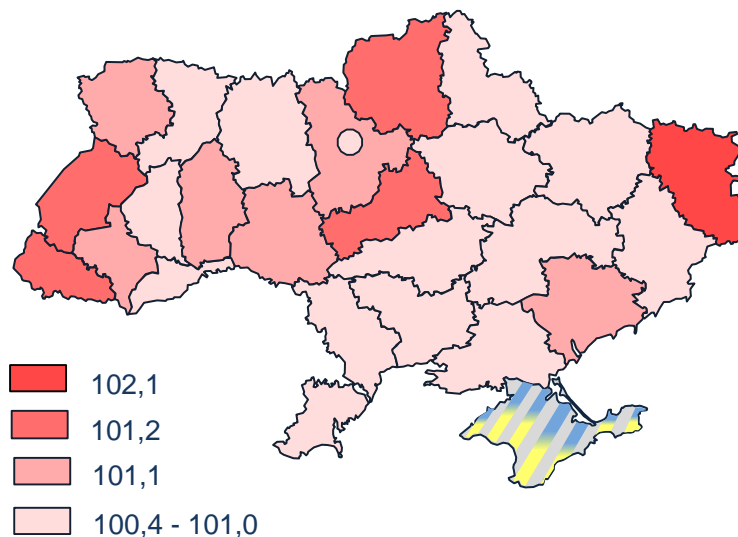


## ІНДЕКСИ СПОЖИВЧИХ ЦІН

Зміни споживчих цін у 2016-2017 роках  
у % до попереднього місяця



Індекс споживчих цін (▲ 100,9%)  
листопад до жовтня 2017, %



Зниження цін у листопаді 2017 року  
у % до попереднього місяця

- ▼ -5,9% - цукор
- ▼ -2,3% - фрукти
- ▼ -2,0% - м'ясо птиці
- ▼ -1,4% - свинина

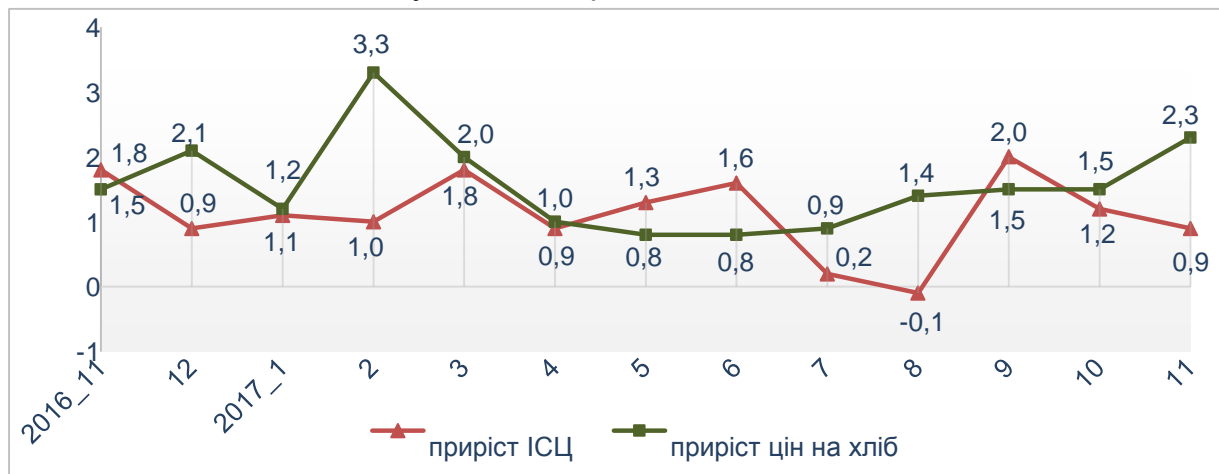
Зростання цін у листопаді 2017 року  
у % до попереднього місяця

- ▲ 11,2% - яйця
- ▲ 5,9% - сало
- ▲ 5,3% - молоко
- ▲ 3,0% - масло
- ▲ 3,3% - паливо та мастила
- ▲ 2,5% - опалення
- ▲ 1,9% - автод. пас. трансп.
- ▲ 1,2% - утримання будинків

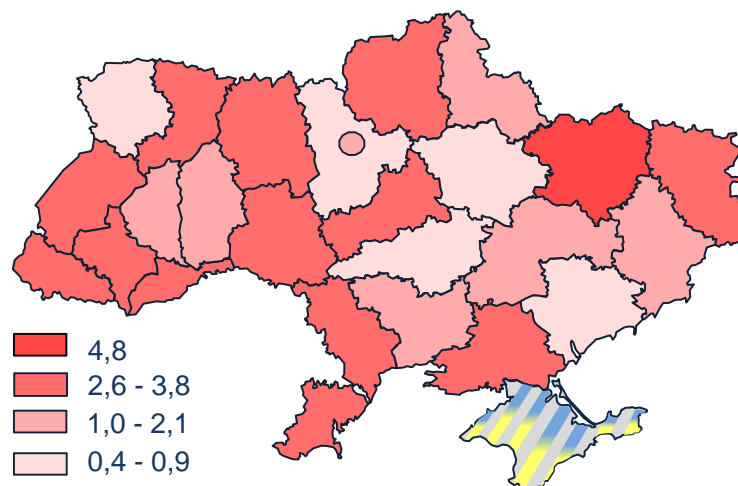


## ЗМІНИ СПОЖИВЧИХ ЦІН (окремі групи товарів)

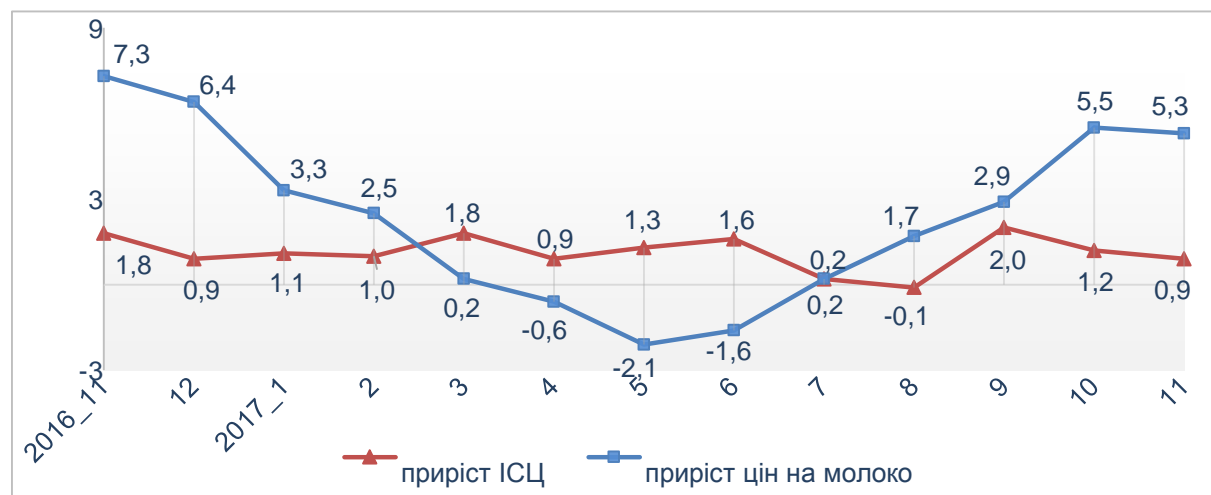
Зміни споживчих цін на хліб  
у % до попереднього місяця



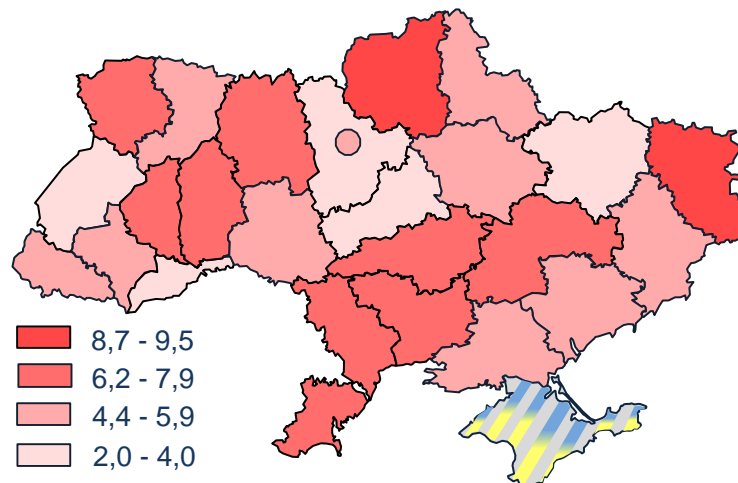
Зміна ціни на хліб (▲ 2,3%)  
листопад до жовтня 2017, %



Зміни споживчих цін на молоко  
у % до попереднього місяця



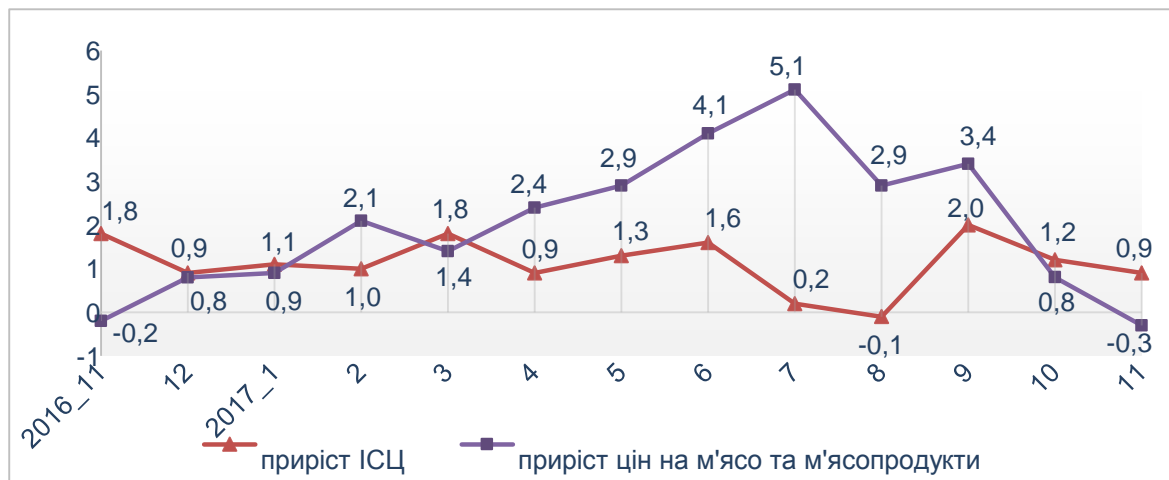
Зміна ціни на молоко (▲ 5,3%)  
листопад до жовтня 2017, %



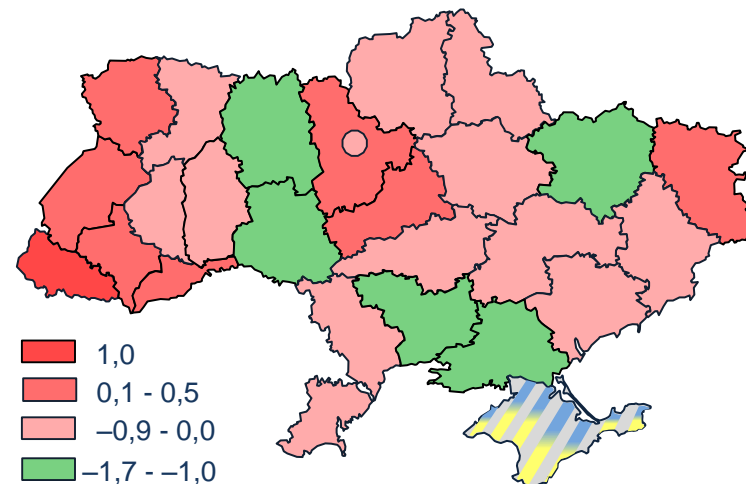


## ЗМІНИ СПОЖИВЧИХ ЦІН (окремі групи товарів)

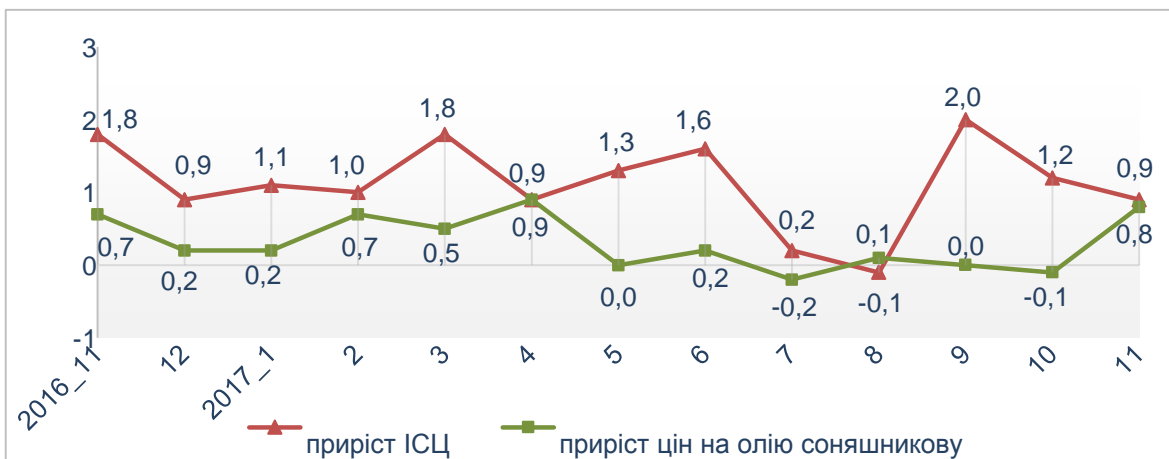
Зміни споживчих цін на м'ясо та м'ясопродукти  
у % до попереднього місяця



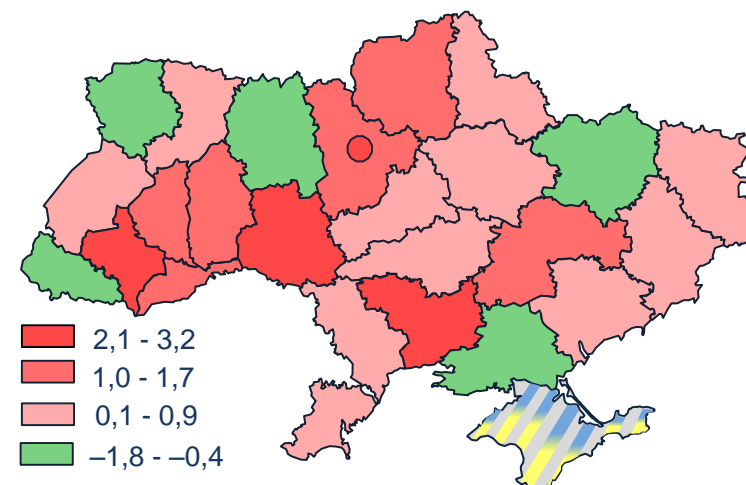
Зміна ціни на м'ясо (▼ -0,3%)  
листопад до жовтня 2017, %



Зміни споживчих цін на олію соняшникову  
у % до попереднього місяця



Зміна ціни на олію (▲ 0,8%)  
листопад до жовтня 2017, %



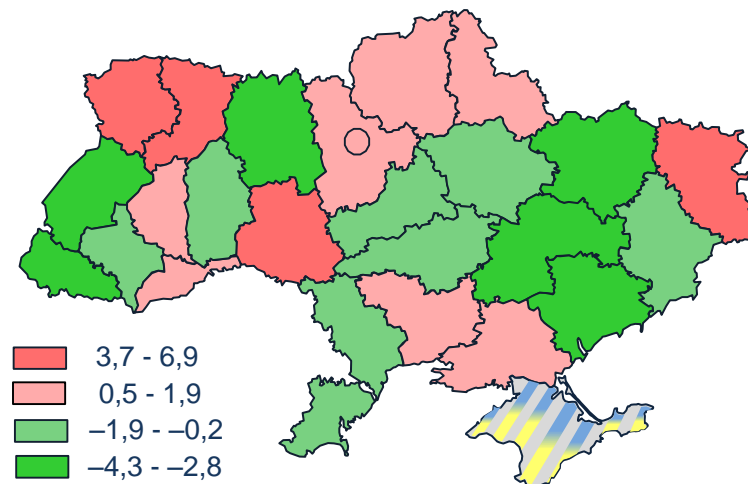


## ЗМІНИ СПОЖИВЧИХ ЦІН (окремі групи товарів)

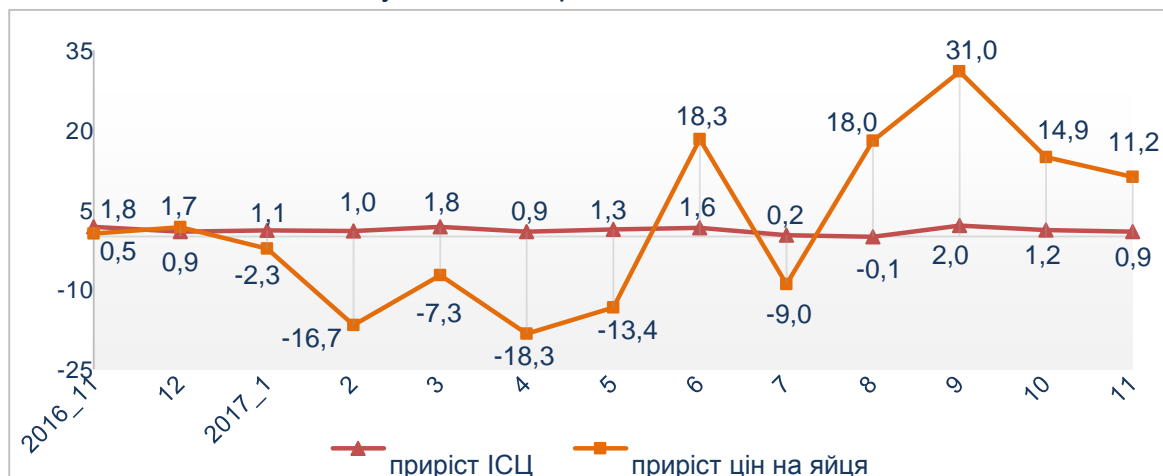
Зміни споживчих цін на овочі  
у % до попереднього місяця



Зміна ціни на овочі (▼ -0,5%)  
листопад до жовтня 2017, %



Зміни споживчих цін на яйця  
у % до попереднього місяця



Зміна ціни на яйця (▲ 11,2%)  
листопад до жовтня 2017, %

