



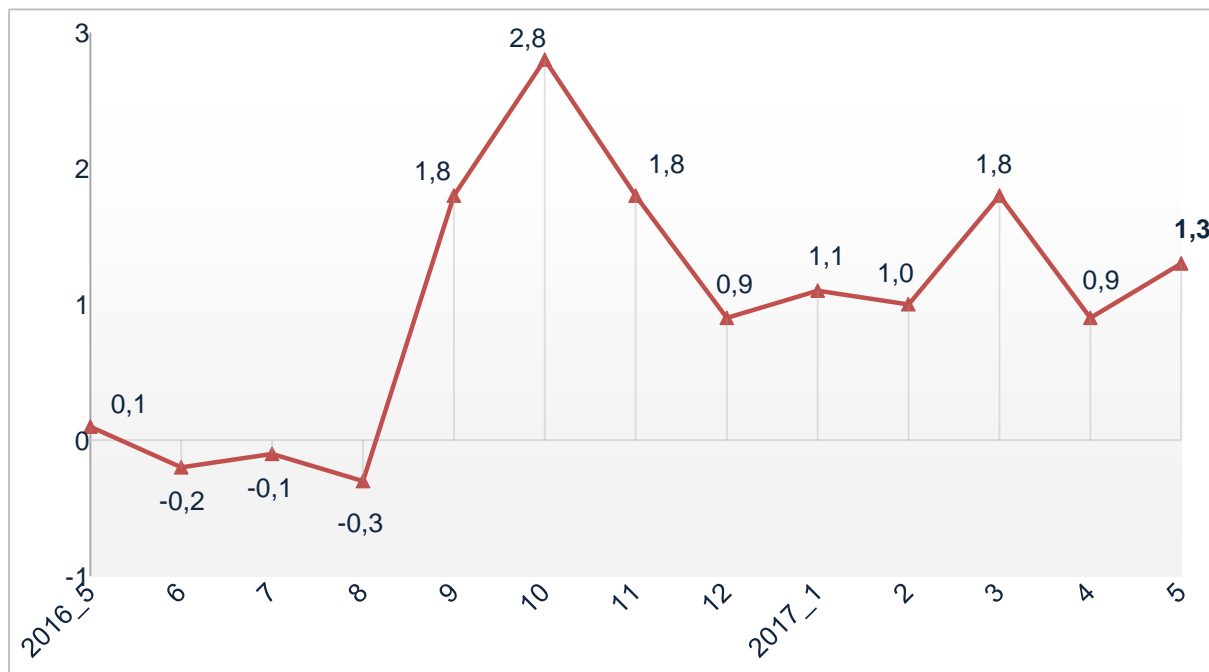
ІНДЕКС СПОЖИВЧИХ ЦІН у травні 2017 року

101,3%

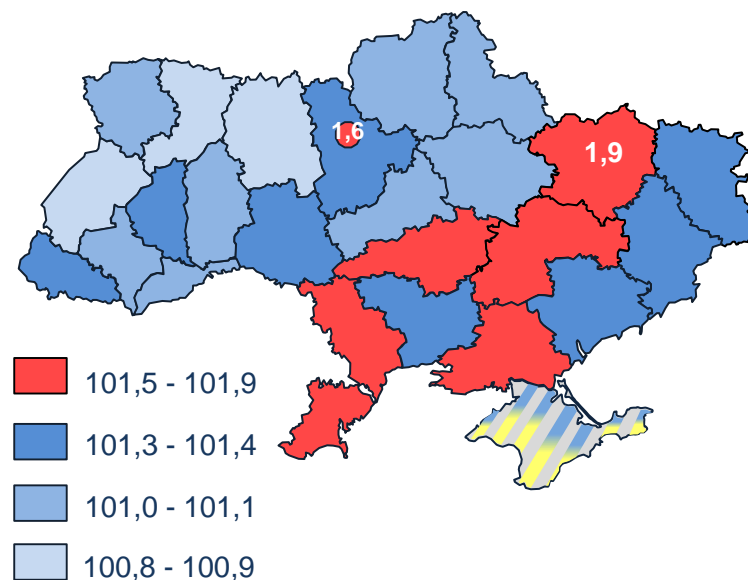


ІНДЕКСИ СПОЖИВЧИХ ЦІН

Зміни споживчих цін у 2016-2017 роках
у % до попереднього місяця



Індекс споживчих цін (▲ 101,3%)
травень до квітня 2017, %



Зниження цін у травні 2017 року
у % до попереднього місяця

- ▼ -13,4% - яйця
- ▼ -1,1% - одяг
- ▼ -2,1% - молоко
- ▼ -0,9 - взуття

Зростання цін у травні 2017 року
у % до попереднього місяця

- ▲ 16,7% - овочі
- ▲ 8,0% - водопостачання
- ▲ 12,8 % - фрукти
- ▲ 5,3% - каналізація
- ▲ 2,9% - м'ясо
- ▲ 0,9% - природний газ
- ▲ 0,9% - паливо та мастила

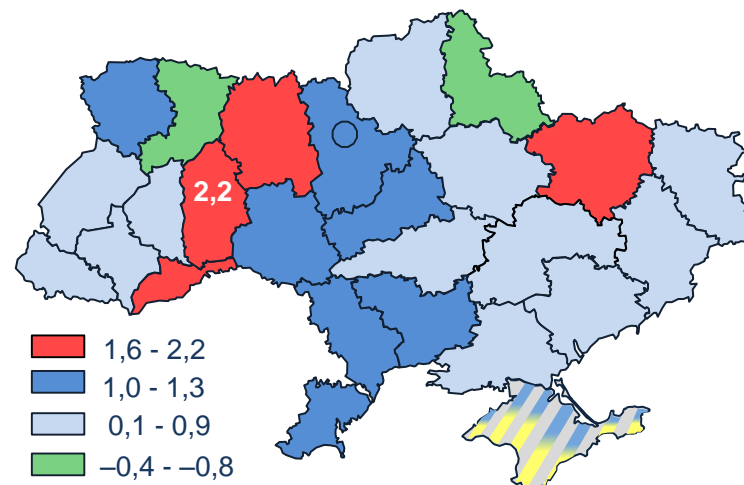


ЗМІНИ СПОЖИВЧИХ ЦІН (окремі групи товарів)

Зміни споживчих цін на хліб
у % до попереднього місяця



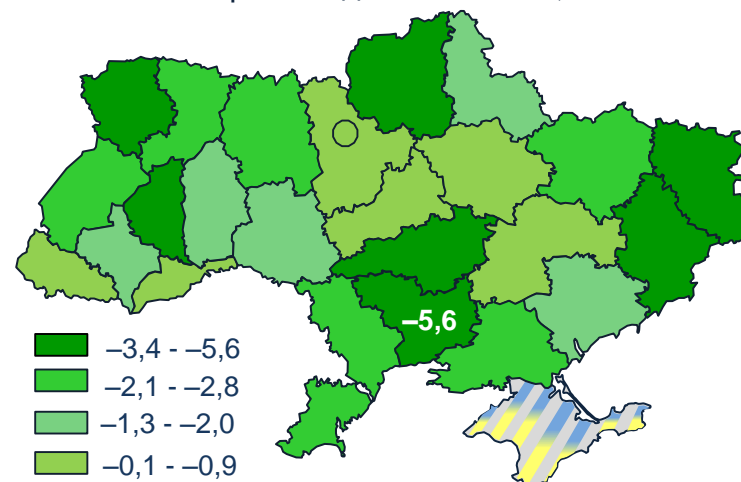
Зміна ціни на хліб (▲ 0,8%)
травень до квітня 2017, %



Зміни споживчих цін на молоко
у % до попереднього місяця



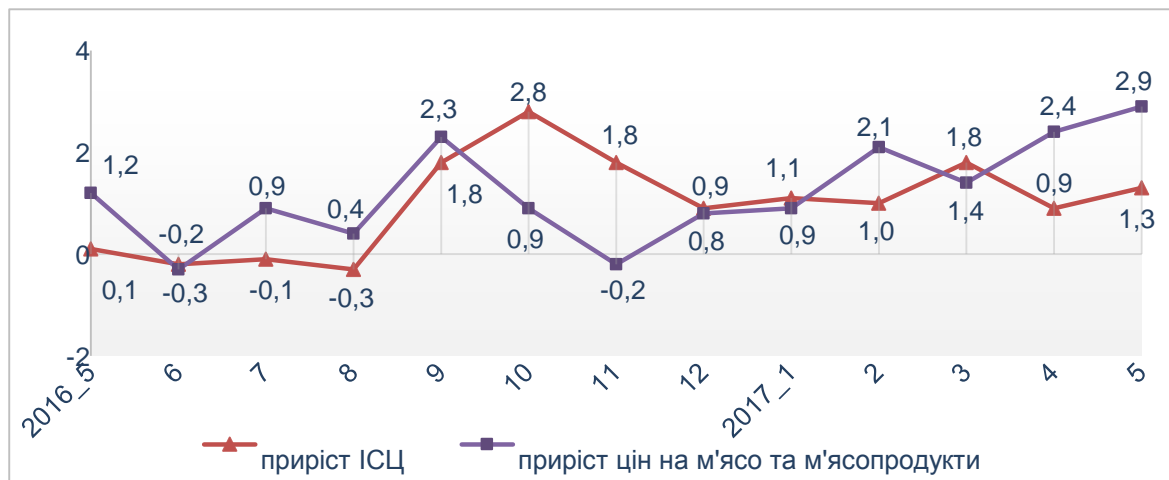
Зміна ціни на молоко (▼ -2,1%)
травень до квітня 2017, %



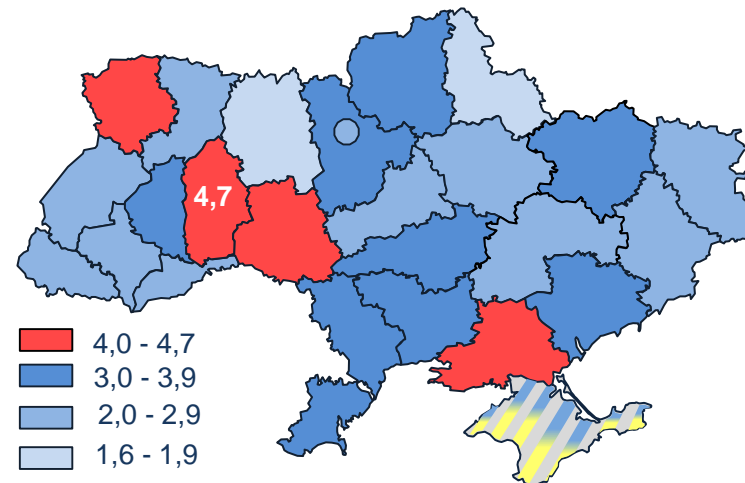


ЗМІНИ СПОЖИВЧИХ ЦІН (окремі групи товарів)

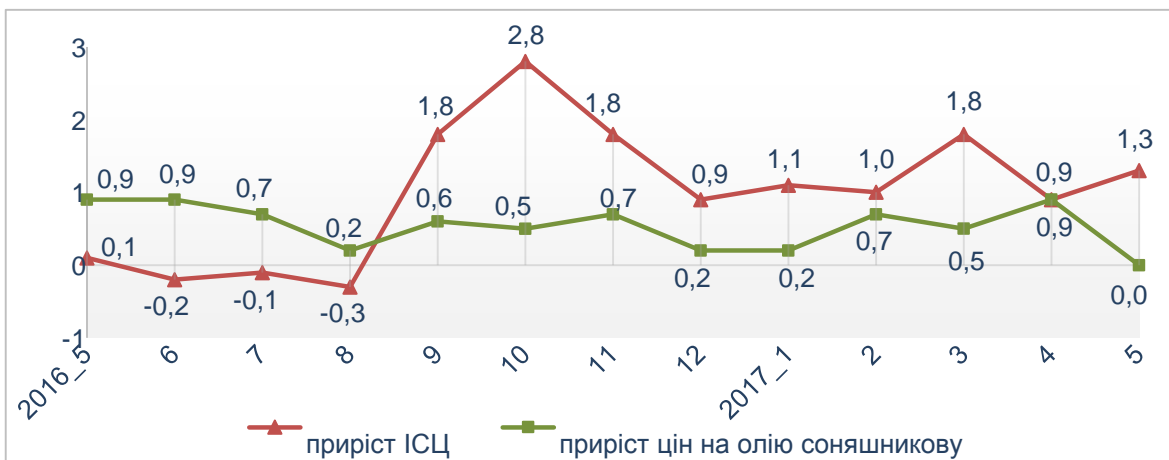
Зміни споживчих цін на м'ясо та м'ясопродукти
у % до попереднього місяця



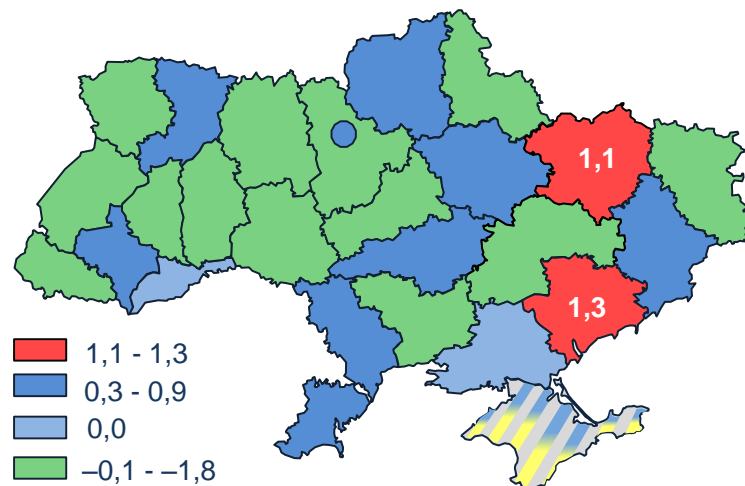
Зміна ціни на м'ясо (▲ 2,9%)
травень до квітня 2017, %



Зміни споживчих цін на олію соняшникову
у % до попереднього місяця



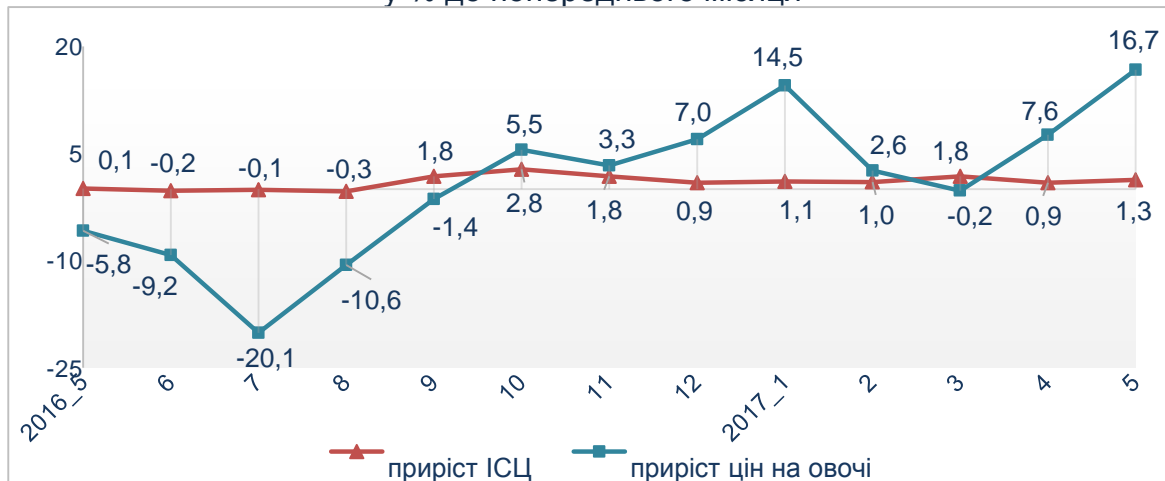
Зміна ціни на олію (0,0%)
травень до квітня 2017, %



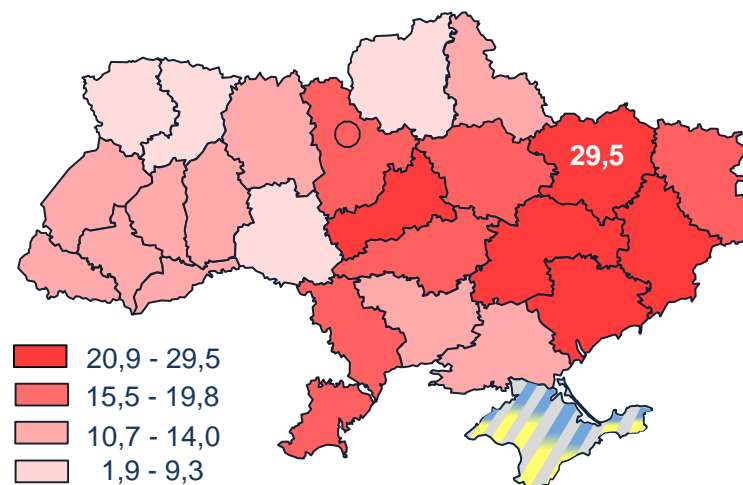


ЗМІНИ СПОЖИВЧИХ ЦІН (окремі групи товарів)

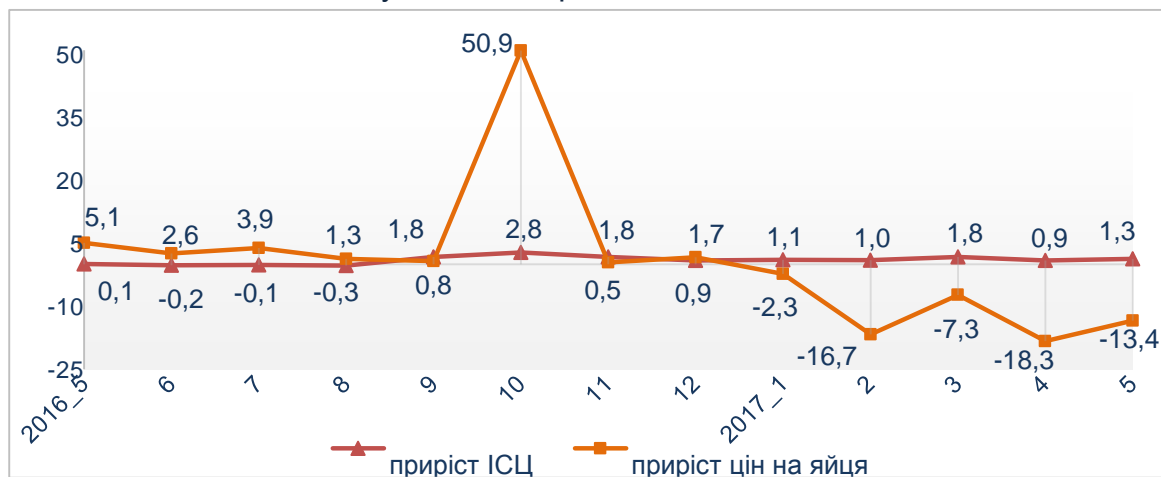
Зміни споживчих цін на овочі
у % до попереднього місяця



Зміна ціни на овочі (▲ **16,7%**)
травень до квітня 2017, %



Зміни споживчих цін на яйця
у % до попереднього місяця



Зміна ціни на яйця (▼ **-13,4%**)
травень до квітня 2017, %

