



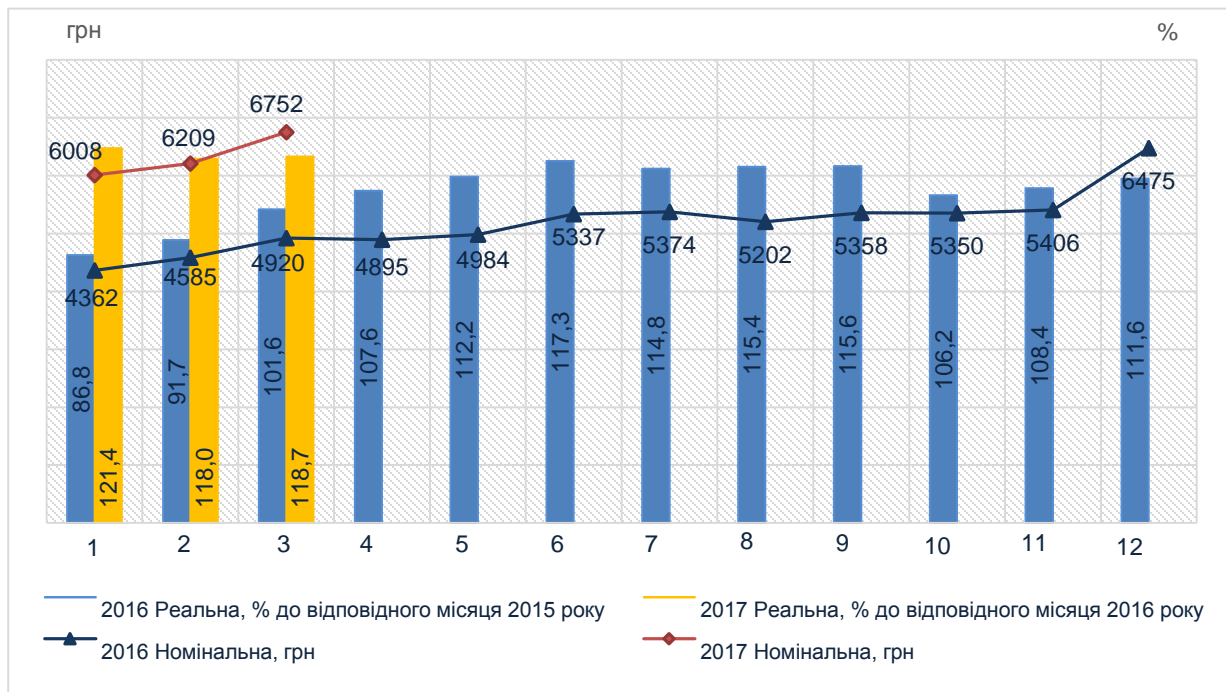
# **ЗАРОБІТНА ПЛАТА у березні 2017 року**

(дані наведено по юридичних особах та відокремлених підрозділах  
юридичних осіб із кількістю найманих працівників 10 і більше осіб)

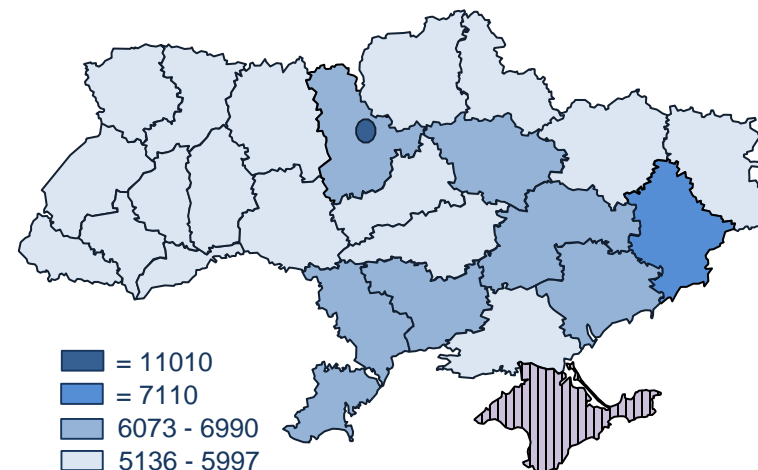


## ЗАРОБІТНА ПЛАТА

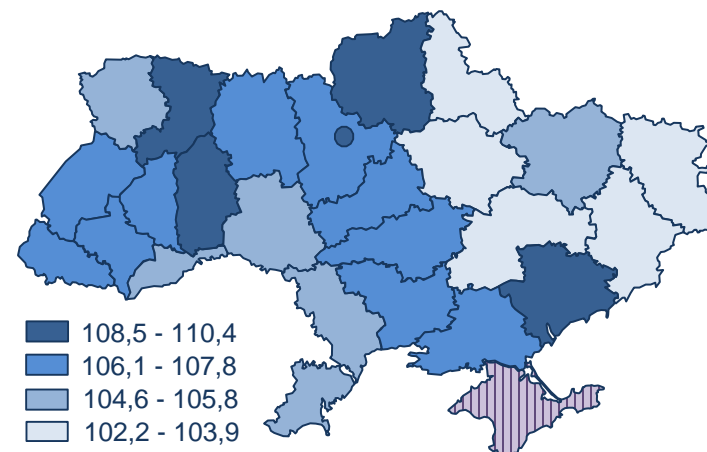
Номінальна та реальна заробітна плата у 2016-2017 роках



Номінальна заробітна плата (**6752 грн**)  
у березні 2017, грн



Реальна заробітна плата (**▲106,8%**)  
березень до лютого 2017, %



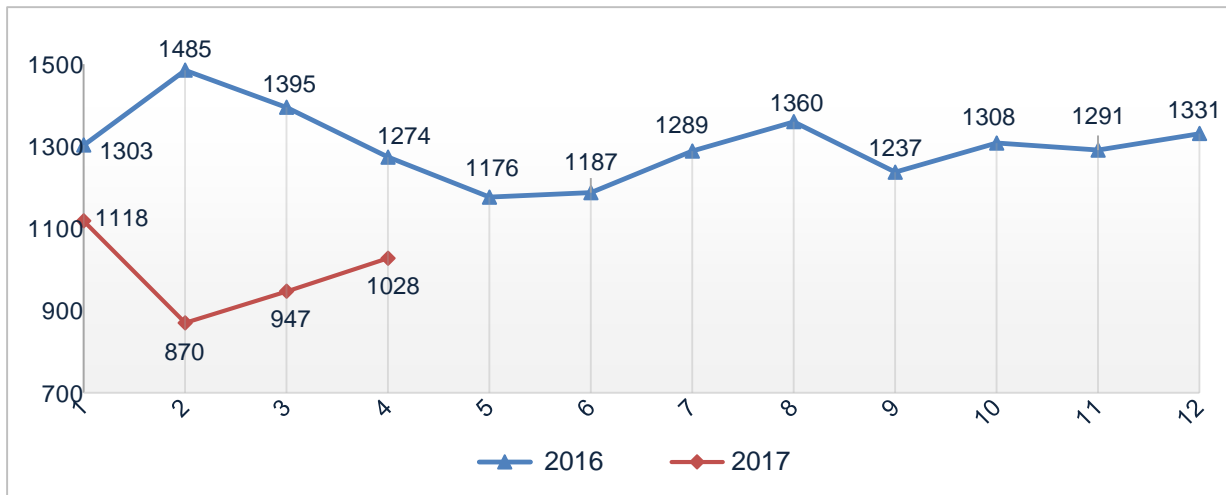
Зростання номінальної заробітної плати  
березень до лютого 2017, %

- ▲ **25,7%** - наземний і трубопровідний транспорт
- ▲ **23,6%** - фінансова та страхова діяльність
- ▲ **19,5%** - водний транспорт
- ▲ **15,9%** - діяльність у сфері творчості, мистецтва та розваг
- ▲ **13,9%** - тимчасове розміщування й організація харчування
- ▲ **10,1%** - наукові дослідження та розробки
- ▲ **9,4%** - промисловість

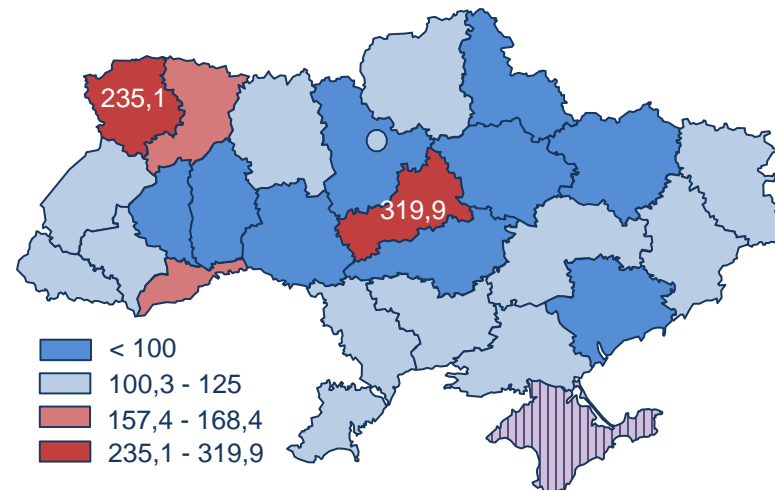


## ЗАБОРГОВАНІСТЬ ІЗ ВИПЛАТИ ЗАРОБІТНОЇ ПЛАТИ

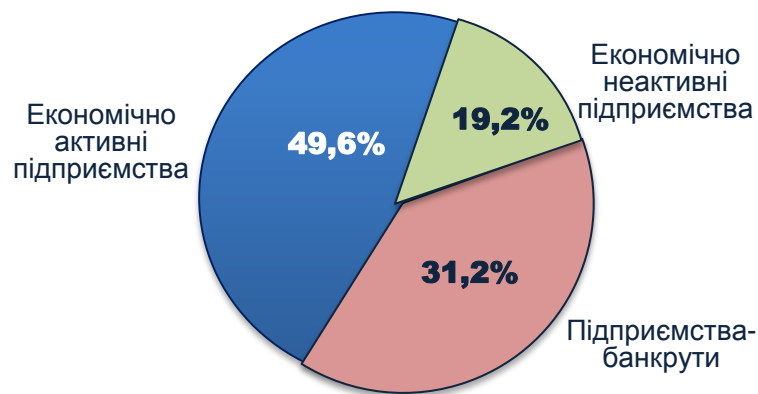
Заборгованість із виплати заробітної плати  
на економічно активних підприємствах у 2016-2017 роках  
на 1 число відповідного місяця, млн грн



Зміна суми заборгованості з виплати заробітної плати  
на економічно активних підприємствах (▲ 103,7%)  
1 квітня до 1 березня 2017, %



Структура заборгованості із виплати заробітної плати  
на 1 квітня 2017 (2069,8 млн грн)



Розподіл заборгованості по регіонах  
на 1 квітня 2017 (2069,8 млн грн)

