



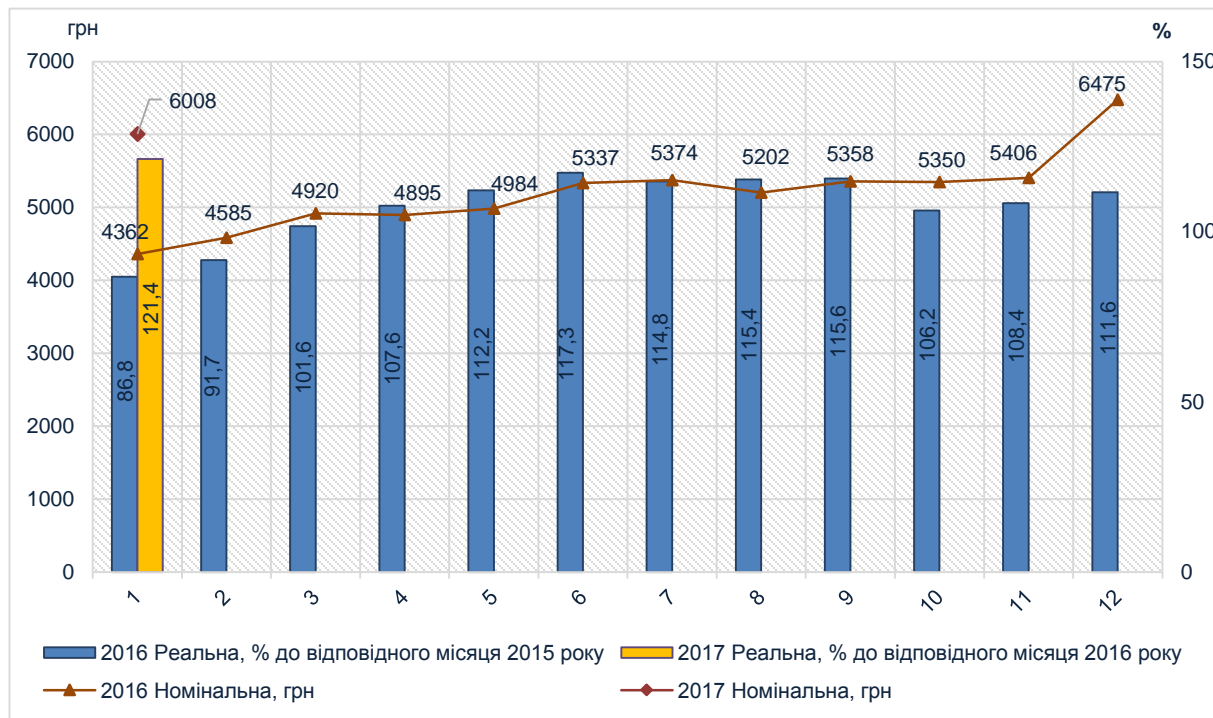
ЗАРОБІТНА ПЛАТА у січні 2017 року

(дані наведено по юридичних особах та відокремлених підрозділах юридичних осіб із кількістю найманих працівників 10 і більше осіб)



ЗАРОБІТНА ПЛАТА

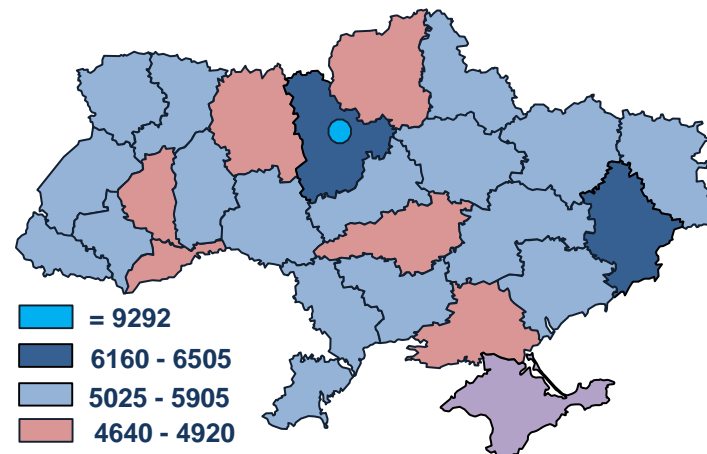
Номінальна та реальна заробітна плата у 2016-2017 роках



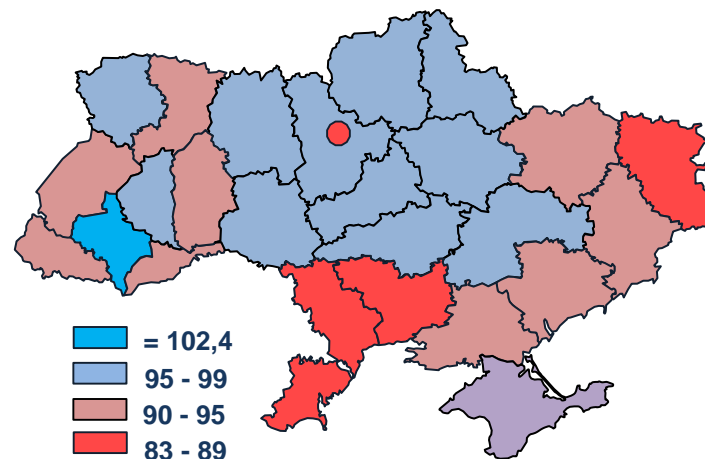
Зростання номінальної заробітної плати
січень 2017 до грудня 2016, %

- ▲ 6,3% - сільське господарство
- ▲ 5,3% - наземний і трубопровідний транспорт
- ▲ 3,0% - освіта
- ▲ 2,5% - добування кам'яного та бурого вугілля
- ▲ 2,0% - металургійне виробництво

Номінальна заробітна плата (6008 грн)
у січні 2017, грн



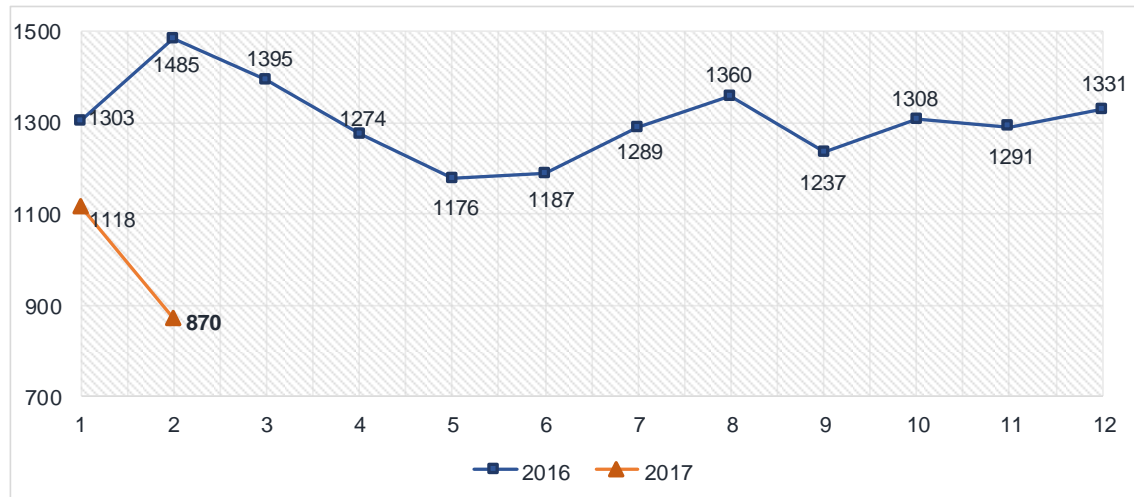
Реальна заробітна плата (▼91,7%)
січень 2017 до грудня 2016, %



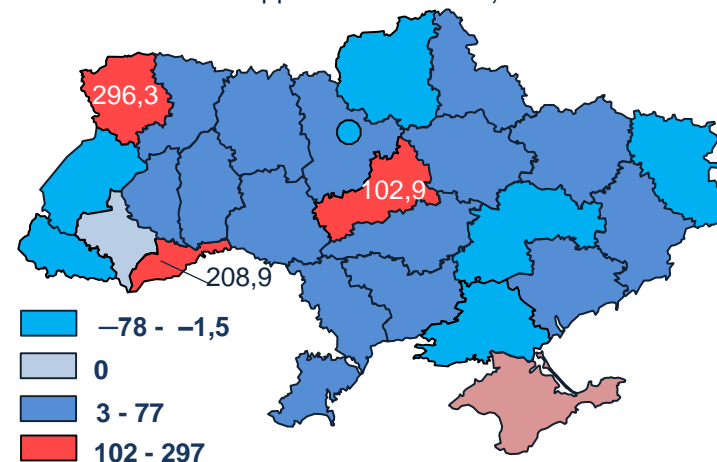


ЗАБОРГОВАНІСТЬ ІЗ ВИПЛАТИ ЗАРОБІТНОЇ ПЛАТИ

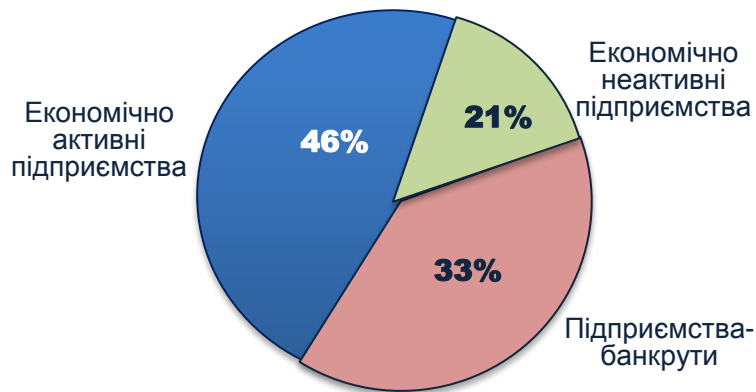
Заборгованість із виплати заробітної плати
на економічно активних підприємствах у 2016-2017 роках
на 1 число відповідного місяця, млн грн



Зміна суми заборгованості з виплати заробітної плати
на економічно активних підприємствах (**▼22,2%**)
1 лютого до 1 січня 2017, %



Структура заборгованості із виплати заробітної плати
на 1 лютого 2017 (1907,6 млн грн)



Розподіл заборгованості по регіонах
на 1 лютого 2017 (**1907,6 млн грн**)

