



Державна служба  
статистики України

www.ukrstat.gov.ua

# ЕКСПРЕС-ВИПУСК

10.07.2023

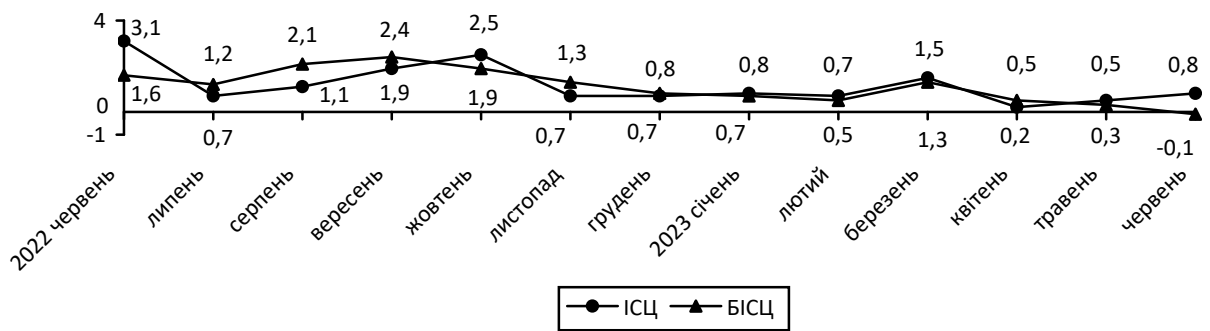
## ІНДЕКСИ ЦІН

У червні 2023р. інфляція на споживчому ринку порівняно із травнем 2023р. становила 0,8%, з початку року – 4,6%.

Базова інфляція з початку року становила 3,2%, а порівняно із травнем 2023р. – -0,1%.

### Зміни цін

(у % до попереднього місяця)



### Зміни споживчих цін на товари та послуги

(відсотків)

	Червень 2023 до			Січень–червень 2023 до січня–червня 2022
	травня 2023	грудня 2022	червня 2022	
<b>Споживчі ціни</b>	<b>0,8</b>	<b>4,6</b>	<b>12,8</b>	<b>19,4</b>
<b>Продукти харчування та безалкогольні напої</b>	<b>0,1</b>	<b>6,7</b>	<b>16,5</b>	<b>24,7</b>
Продукти харчування	0,1	6,7	16,1	24,3
хліб і хлібопродукти	-0,6	-1,1	3,3	15,8
хліб	0,2	3,6	10,6	15,9
макаронні вироби	0,1	1,2	5,1	15,5
м'ясо та м'ясопродукти	1,9	9,2	22,4	22,8
риба та продукти з риби	0,3	3,1	19,3	32,0
молоко	-0,5	1,5	10,8	14,4
сир і м'який сир (творог)	-0,5	2,3	13,6	18,0
яйця	-4,1	-31,1	84,0	91,4
масло	-0,1	1,9	13,6	19,3
олія соняшникова	-2,4	-5,8	-4,8	5,1
фрукти	-2,2	11,5	19,9	39,4
овочі	1,0	52,1	23,0	30,6
цукор	0,0	-0,2	9,6	22,8
Безалкогольні напої	0,5	5,2	20,7	29,7
<b>Алкогольні напої, тютюнові вироби</b>	<b>0,8</b>	<b>6,0</b>	<b>12,8</b>	<b>18,5</b>
<b>Одяг і взуття</b>	<b>-3,0</b>	<b>-1,0</b>	<b>0,4</b>	<b>2,8</b>
Одяг	-3,1	-1,8	-0,7	0,9
Взуття	-3,0	-0,1	1,5	4,7

	Червень 2023 до			Січень–червень 2023 до січня–червня 2022
	травня 2023	грудня 2022	червня 2022	
<b>Житло, вода, електроенергія, газ та інші види палива</b>	<b>11,9</b>	<b>12,0</b>	<b>15,2</b>	<b>6,3</b>
Утримання та ремонт житла	0,0	2,5	12,6	20,5
Водопостачання	0,0	0,8	0,8	0,9
Прибирання сміття	0,0	3,8	17,1	16,2
Каналізація	0,0	0,7	0,7	0,7
Послуги з управління багатоквартирними будинками	0,3	2,4	2,4	2,0
Електроенергія	69,7	69,7	69,7	11,6
Природний газ	0,0	0,0	0,0	-0,3
Гаряча вода, опалення	0,0	0,0	-0,2	0,0
<b>Предмети домашнього вжитку, побутова техніка та поточне утримання житла</b>	<b>-0,4</b>	<b>2,0</b>	<b>15,1</b>	<b>22,2</b>
<b>Охорона здоров'я</b>	<b>0,3</b>	<b>4,8</b>	<b>13,8</b>	<b>15,8</b>
Фармацевтична продукція, медичні товари та обладнання	0,1	3,8	12,5	15,1
Амбулаторні послуги	0,6	7,1	18,4	18,9
<b>Транспорт</b>	<b>-0,8</b>	<b>-5,2</b>	<b>-1,1</b>	<b>21,1</b>
Паливо та мастила	-2,0	-16,0	-20,3	17,2
Транспортні послуги	0,3	2,0	6,7	19,5
залізничний пасажирський транспорт	3,1	10,5	3,1	5,1
автодорожній пасажирський транспорт	0,1	1,4	7,0	20,9
<b>Зв'язок</b>	<b>0,5</b>	<b>2,2</b>	<b>9,3</b>	<b>11,6</b>
<b>Відпочинок і культура</b>	<b>-0,5</b>	<b>0,6</b>	<b>9,1</b>	<b>13,1</b>
<b>Освіта</b>	<b>0,1</b>	<b>1,8</b>	<b>9,6</b>	<b>9,5</b>
<b>Ресторани та готелі</b>	<b>1,0</b>	<b>7,2</b>	<b>19,1</b>	<b>21,5</b>
<b>Різні товари та послуги</b>	<b>0,8</b>	<b>2,0</b>	<b>16,8</b>	<b>18,3</b>

На споживчому ринку у червні ціни на продукти харчування та безалкогольні напої зросли на 0,1%. Найбільше (на 1,9%) подорожчали м'ясо та м'ясопродукти. На 1,0–0,2% зросли ціни на овочі, кисломолочну продукцію, безалкогольні напої, рибу та продукти з риби, хліб. Водночас на 4,1–0,5% знизилася ціни на яйця, рис, продукти переробки зернових, соняшникову олію, фрукти, сало, молоко, сири.

Ціни на алкогольні напої та тютюнові вироби підвищилися на 0,8%, у т.ч. на тютюнові вироби – на 1,5%, алкогольні напої – на 0,2%.

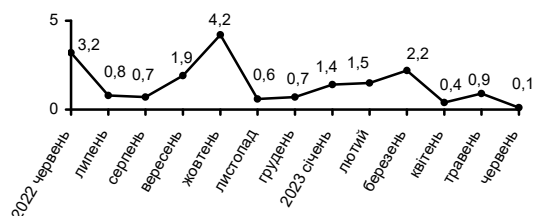
Одяг і взуття подешевшали на 3,0%, зокрема, одяг – на 3,1%, взуття – на 3,0%.

Зростання цін (тарифів) на житло, воду, електроенергію, газ та інші види палива на 11,9% відбулося головним чином за рахунок підвищення цін на електроенергію на 69,7%.

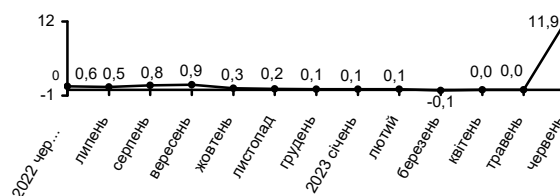
Ціни на транспорт знизилася на 0,8% в основному через здешевлення палива та мастил на 2,0%. Водночас на 3,1% подорожчав проїзд у залізничному пасажирському транспорті.

У сфері зв'язку ціни зросли на 0,5%, що пов'язано з підвищенням тарифів на місцевий телефонний зв'язок на 13,8%.

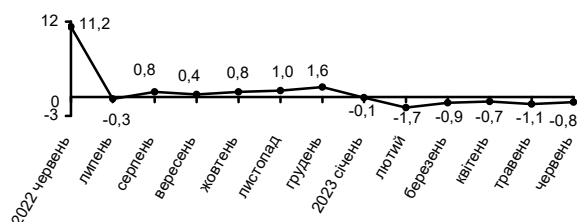
**Зміни цін на продукти харчування та безалкогольні напої**  
(у % до попереднього місяця)



**Зміни цін на житло, воду, електроенергію, газ та інші види палива**  
(у % до попереднього місяця)



**Зміни цін на транспорт**  
(у % до попереднього місяця)



### Географічне охоплення

Дані наведено без урахування тимчасово окупованих російською федерацією територій та частини територій, на яких ведуться (велися) бойові дії.

Відбір міст здійснюється на державному рівні та є репрезентативним для розрахунку ІСЦ для кожного регіону країни. Спостереження за змінами споживчих цін (тарифів) не проводиться в сільській місцевості.

### Основні показники

**Індекс споживчих цін** (ІСЦ, інфляція) є показником зміни в часі цін і тарифів на товари та послуги, які купує населення для невикористаного споживання. Розраховується щомісячно на основі даних про ціни (одержуються органами державної статистики шляхом щомісячної реєстрації цін і тарифів на споживчому ринку) та даних національних рахунків щодо витрат домогосподарств на кінцеве споживання по країні в цілому з подальшим розподілом (за результатами вибіркового обстеження умов життя домогосподарств).

**Базовий індекс споживчих цін** (БІСЦ, базова інфляція) є субіндексом індексу споживчих цін. Його побудова заснована на існуючих методологічних засадах щодо розрахунку індексу споживчих цін. БІСЦ показує стійку динаміку цін із мінімізацією короткострокових нерівномірних змін цін, спричинених шоками пропозиції та адміністративним регулюванням.

### Методологія

Формування показників здійснюється за результатами державного статистичного спостереження "Зміни цін (тарифів) на споживчі товари (послуги)", методологія якого враховує загальні вимоги Конвенції 160 Міжнародної організації праці 1985 року (стаття 12), Резолюції з питань індексів споживчих цін, прийнятої на сімнадцятій міжнародній конференції статистиків праці (2003), Регламенту (ЄС) № 2016/792 від 11 травня 2016 року, Виконавчого Регламенту Комісії (ЄС) № 2020/1148 від 31 липня 2020 року, а також "Керівництва щодо індексів споживчих цін: Поняття та методи", підготовленого Міжнародним валютним фондом, Міжнародною організацією праці, Статистичним бюро Європейської спільноти (Євростатом), Європейською економічною комісією Організації Об'єднаних Націй, Організацією економічного співробітництва і розвитку (ОЕСР) та Світовим банком (2020).

Методологічні положення: [https://www.ukrstat.gov.ua/norm\\_doc/2021/310/310.pdf](https://www.ukrstat.gov.ua/norm_doc/2021/310/310.pdf).

### Перегляд даних

Перегляд даних, розрахованих та оприлюднених раніше, не здійснюється.

Голова служби

Ігор ВЕРНЕР

Довідка: тел. (044) 284-31-32; e-mail: O.Kalabukha@ukrstat.gov.ua

Більше інформації: [http://www.ukrstat.gov.ua/operativ/menu/menu\\_u/cit.htm](http://www.ukrstat.gov.ua/operativ/menu/menu_u/cit.htm)

© Державна служба статистики України, 2023