

Державна служба статистики України

State Statistics Service of Ukraine

**Індекси споживчих цін
за 2016 рік**

*Consumer price indices
in 2016*

*Статистичний збірник
Statistical publication*

Київ 2017
Kyiv 2017

Державна служба статистики України **State Statistics Service of Ukraine**

За редакцією **І. М. Жук**
Edited by I. M. Zhuk

Відповідальний за випуск **О. С. Калабуха**
Accountable for issue O. S. Kalabukha

Статистичний збірник "Індекси споживчих цін" містить інформацію про індекси споживчих цін по регіонах України у 2016р. порівняно з попередніми роками. Дані за 2014 рік наведено без урахування тимчасово окупованої території Автономної Республіки Крим і м.Севастополя, а за 2015-2016 роки – також без частини зони проведення антитерористичної операції. Розрахований на широке коло користувачів.

Statistical publication "Consumer price indices" presents information on consumer price indices by regions of Ukraine in 2016 in comparison with previous years. Data of 2014 is given excluding the temporarily occupied territories, the Autonomous Republic of Crimea and the city of Sevastopol, and in 2015-2016 – also part of the anti-terrorist operation zone. It is recommended for a wide range of users.

Державна служба статистики України **State Statistics Service of Ukraine**

- адреса: вул. Шота Руставелі, 3, м. Київ, 01601, Україна
address: 3, Shota Rustaveli str., Kyiv, 01601, Ukraine
- телефон: 284-31-32
tel: 284-31-32
- факс: 235-37-39
fax: 235-37-39
- електронна пошта: *O.Kalabukha@ukrstat.gov.ua*
e-mail: O.Kalabukha@ukrstat.gov.ua
- веб-сайт: *www.ukrstat.gov.ua*
web: www.ukrstat.gov.ua

Розповсюдження статистичних видань Держстату **Distribution of statistical publications of the State Statistics Service of Ukraine**

Держаналітінформ **Derzhanalitinform**

- адреса: вул. Еспланадна, 4-6, кім. 413, 419, м. Київ, 01601, Україна
address: office 413, 419, 4-6, Esplanadna str., Kyiv, 01601, Ukraine
- тел./факс: 287-03-79, 289-77-62
tel./fax: 287-03-79, 289-77-62
- електронна пошта: *iaa@dstati.kiev.ua*
e-mail: iaa@dstati.kiev.ua
- веб-сайт: *www.iaa.kiev.ua*
web: www.iaa.kiev.ua

Книжкова виставка - продаж **Trade exhibition of books**

- адреса: вул. Шота Руставелі, 3, кім. 108, м. Київ, 01601, Україна
address: office 108, 3, Shota Rustaveli str., Kyiv, 01601, Ukraine
- телефон: 287-70-13
tel: 287-70-13

Передмова

Статистичний збірник містить статистичні показники, які характеризують цінові процеси на споживчому ринку України у 2016р. порівняно з попередніми роками.

У збірнику наведено інформацію про індекси споживчих цін на товари та послуги по регіонах України. Крім того, представлено дані про середні споживчі ціни на основні продукти харчування, які мають значну частку витрат у споживчих грошових витратах домогосподарств, базового індексу споживчих цін, індексів цін виробників промислової продукції, індексів номінальної та реальної заробітної плати, міжнародні зіставлення. В окремому розділі наведено методологічні пояснення, перелік споживчих товарів (послуг)-представників та вагові коефіцієнти, на основі яких проводяться розрахунки індексів споживчих цін.

Збірник публікується двома мовами: українською та англійською, ілюстрований графіками та діаграмами.

Видання підготовлене департаментом статистики цін на основі даних державних статистичних спостережень: "Зміни цін (тарифів) на споживчі товари (послуги)", "Зміни цін виробників промислової продукції", "Обстеження підприємств із питань статистики праці", "Річні національні рахунки".

Для розділу "Міжнародні порівняння" використано статистичні матеріали з веб-сайтів Статистичної служби Європейського Союзу (Євростату) і Організації економічного співробітництва і розвитку (ОЕСР).

Foreword

The statistical publication contains statistical indicators characterising price tendencies in consumer market of Ukraine in 2016 as compared to the previous years.

The publication gives information on Consumer price indices for products and services for Ukraine as a whole and by region. Also, it presents the average consumer prices for main food products that have a significant share of expenditure within the general consumer expenditure of households, Core inflation, information on Producer price indices of industrial production, indices of nominal and real wages and salaries; international comparisons. A separate chapter includes methodological explanations, list of consumer goods (services) – representatives and weight coefficients used for producing consumer price index.

The publication is bi-lingual – Ukrainian and English, illustrated with graphs and diagrams.

The publication is prepared by the Price Statistics Department basing on the data from the state statistical observations: "Changes in prices (tariffs) for consumer goods (services)", "Changes in industrial producer prices", "Survey of enterprises on labor statistics", "Annual national accounts".

For the section "International comparisons", statistical materials from the web sites of the Statistical Service of the European Union (Eurostat) and the Organization for Economic Cooperation and Development (OECD) were used.

Умовні позначення у збірнику / *Conventional symbols used in the publication:*

крапки (...) – відомості відсутні / *dots (...) - not available*

Скорочення у збірнику / *Abbreviations used in the publication:*

г – грам / g – gramme

грн – гривня / UAH – Ukrainian hryvnya

кг – кілограм / kg - kilogramme

л – літр / L – litre

шт – штук / pcs – pieces.

Зміст

Contents

ПЕРЕДМОВА	3	FOREWORD	3
УМОВНІ ПОЗНАЧЕННЯ	3	CONVENTIONAL SYMBOLS USED	3
СКОРОЧЕННЯ	3	ABBREVIATIONS USED	3
1. ІНДЕКСИ СПОЖИВЧИХ ЦІН - УКРАЇНА	1.	CONSUMER PRICE INDICES - UKRAINE	
1.1. Індеси споживчих цін	8	1.1. Consumer price indices	8
1.2. Індеси споживчих цін за групами товарів та послуг	10	1.2. Consumer price indices by groups of goods and services	10
1.3. Індеси споживчих цін на товари та послуги (грудень до грудня попереднього року)	34	1.3. Consumer price indices for goods and services (December to December of previous year)	34
1.4. Індеси споживчих цін на товари та послуги (до попереднього року)	37	1.4. Consumer price indices for goods and services (to previous year)	37
1.5. Індеси споживчих цін на товари та послуги (до попереднього місяця)	40	1.5. Consumer price indices for goods and services (to previous month)	40
2. ІНДЕКСИ СПОЖИВЧИХ ЦІН - РЕГІОНИ	2.	CONSUMER PRICE INDICES - REGIONS	
2.1. Індеси споживчих цін по регіонах України (грудень до грудня попереднього року)	68	2.1. Consumer price indices by regions of Ukraine (December to December of previous year)	68
2.2. Індеси споживчих цін по регіонах України (до попереднього року)	69	2.2. Consumer price indices by regions of Ukraine (to previous year)	69
2.3. Індеси споживчих цін по регіонах України (до попереднього місяця)	70	2.3. Consumer price indices by regions of Ukraine (to previous month)	70
2.4. Індеси споживчих цін по регіонах України (до грудня попереднього року)	82	2.4. Consumer price indices by regions of Ukraine (to December of previous year)	82
2.5. Індеси споживчих цін на товари та послуги по регіонах України	94	2.5. Consumer price indices for goods and services by regions of Ukraine	94
3. СЕРЕДНІ СПОЖИВЧІ ЦІНИ	3.	AVERAGE CONSUMER PRICES	
3.1. Середні споживчі ціни на рис	108	3.1. Average consumer prices for rice	108
3.2. Середні споживчі ціни на хліб пшеничний з борошна вищого ґатунку	110	3.2. Average consumer prices for wheat bread	110
3.3. Середні споживчі ціни на хліб житній, житньо-пшеничний	112	3.3. Average consumer prices for rye bread, rye-wheat bread	112
3.4. Середні споживчі ціни на батон	114	3.4. Average consumer prices for long loaf	114
3.5. Середні споживчі ціни на борошно пшеничне	116	3.5. Average consumer prices for wheat flour	116
3.6. Середні споживчі ціни на крупи гречані	118	3.6. Average consumer prices for buckwheat	118
3.7. Середні споживчі ціни на яловичину	120	3.7. Average consumer prices for beef	120
3.8. Середні споживчі ціни на свинину	122	3.8. Average consumer prices for pork	122

3.9.	Середні споживчі ціни на птицю	124	3.9.	<i>Average consumer prices for poultry</i>	124
3.10.	Середні споживчі ціни на рибу морожену	126	3.10.	<i>Average consumer prices for frozen fish</i>	126
3.11.	Середні споживчі ціни на молоко пастеризоване жирністю до 2,5% включно	128	3.11.	<i>Average consumer prices for 2,5% fat pasteurized milk</i>	128
3.12.	Середні споживчі ціни на сири м'які жирні	130	3.12.	<i>Average consumer prices for fatty cheese</i>	130
3.13.	Середні споживчі ціни на яйця	132	3.13.	<i>Average consumer prices for eggs</i>	132
3.14.	Середні споживчі ціни на масло вершкове	134	3.14.	<i>Average consumer prices for butter</i>	134
3.15.	Середні споживчі ціни на олію соняшникову	136	3.15.	<i>Average consumer prices for edible oil</i>	136
3.16.	Середні споживчі ціни на сало	138	3.16.	<i>Average consumer prices for lard</i>	138
3.17.	Середні споживчі ціни на капусту білокачанну	140	3.17.	<i>Average consumer prices for cabbage</i>	140
3.18.	Середні споживчі ціни на цибулю ріпчасту	142	3.18.	<i>Average consumer prices for onion</i>	142
3.19.	Середні споживчі ціни на буряк	144	3.19.	<i>Average consumer prices for beet</i>	144
3.20.	Середні споживчі ціни на моркву	146	3.20.	<i>Average consumer prices carrots</i>	146
3.21.	Середні споживчі ціни на картоплю	148	3.21.	<i>Average consumer prices for potatoes</i>	148
3.22.	Середні споживчі ціни на цукор	150	3.22.	<i>Average consumer prices for sugar</i>	150
4.	ДОВІДКОВА ІНФОРМАЦІЯ	4.	REFERENCE INFORMATION		
4.1.	Індекси споживчих цін та базові індекси споживчих цін	154	4.1.	<i>Consumer price indices and Core inflation</i>	154
4.2.	Індекси споживчих цін та цін виробників промислової продукції	157	4.2.	<i>Consumer price and Producer price indices</i>	157
4.3.	Індекси споживчих цін, заробітної плати та доходів населення (до попереднього року)	158	4.3.	<i>Consumer price indices, wages and household income indices (to previous year)</i>	158
4.4.	Індекси споживчих цін та заробітної плати у 2016 році	158	4.4.	<i>Consumer price indices and wages in 2016</i>	158
5.	МІЖНАРОДНІ ПОРІВНЯННЯ	5.	INTERNATIONAL COMPARISONS		
5.1.	Індекси споживчих цін у окремих країнах світу (до попереднього року)	160	5.1.	<i>Consumer price indices of countries of the World (to previous year)</i>	160
5.2.	Гармонізовані індекси споживчих цін у окремих країнах Європи (до попереднього року)	160	5.2.	<i>Harmonised Indices of Consumer Price in some European countries (to previous year)</i>	160
6.	ГРАФІКИ І ДІАГРАМИ	6.	GRAPHS AND DIAGRAMS		162
7.	МЕТОДОЛОГІЧНІ ПОЯСНЕННЯ	7.	METHODOLOGICAL EXPLANATIONS		
7.1.	Методологічні пояснення	166	7.1.	<i>Methodological explanations</i>	166
7.2.	Вагова структура для розрахунків ІСЦ по Україні у 2016 році	174	7.2.	<i>Weight pattern for compilation of CPI for Ukraine in 2016</i>	174

1

**Індекси споживчих
цін - Україна**

*Consumer price indices -
Ukraine*

1.1. Індекси
Consumer

	1991	1992	1993	1994	1995	1996	1997	1998	1999	2000	2001	2002
	До попереднього to previous											
Січень <i>January</i>	...	385,2	173,2	119,2	121,2	109,4	102,2	101,3	101,5	104,6	101,5	101,0
Лютий <i>February</i>	...	115,3	128,8	112,6	118,1	107,4	101,2	100,2	101,0	103,3	100,6	98,6
Березень <i>March</i>	...	112,1	122,1	105,7	111,4	103,0	100,1	100,2	101,0	102,0	100,6	99,3
Квітень <i>April</i>	...	107,6	123,6	106,0	105,8	102,4	100,8	101,3	102,3	101,7	101,5	101,4
Травень <i>May</i>	...	114,4	127,6	105,2	104,6	100,7	100,8	100,0	102,4	102,1	100,4	99,7
Червень <i>June</i>	...	126,5	171,7	103,9	104,8	100,1	100,1	100,0	100,1	103,7	100,6	98,2
Липень <i>July</i>	...	122,1	137,6	102,1	105,2	100,1	100,1	99,1	99,0	99,9	98,3	98,5
Серпень <i>August</i>	104,0	108,3	121,7	102,6	104,6	105,7	100,0	100,2	101,0	100,0	99,8	99,8
Вересень <i>September</i>	104,5	110,6	180,3	107,3	114,2	102,0	101,2	103,8	101,4	102,6	100,4	100,2
Жовтень <i>October</i>	105,9	112,4	166,1	122,6	109,1	101,5	100,9	106,2	101,1	101,4	100,2	100,7
Листопад <i>November</i>	116,5	122,0	145,3	172,3	106,2	101,2	100,9	103,0	102,9	100,4	100,5	100,7
Грудень <i>December</i>	124,6	135,1	190,8	128,4	104,6	100,9	101,4	103,3	104,1	101,6	101,6	101,4
	Грудень до грудня December to December											
	390,0 ¹	2100,0	10256,0	501,0	281,7	139,7	110,1	120,0	119,2	125,8	106,1	99,4
	Середньо average											
	112,0	128,9	147,1	114,4	109,0	102,8	100,8	101,6	101,5	101,9	100,5	99,9
	До попереднього to previous											
	...	1627,0	4835,0	991,2	477,0	180,3	115,9	110,6	122,7	128,2	112,0	100,8

¹ Визначено експертним шляхом.
Expert's estimate.

СПОЖИВЧИХ ЦІН
price indices

 (відсотків/
percent)

2003	2004	2005	2006	2007	2008	2009	2010	2011	2012	2013	2014	2015	2016
місяця/ <i>month</i>													
101,5	101,4	101,7	101,2	100,5	102,9	102,9	101,8	101,0	100,2	100,2	100,2	103,1	100,9
101,1	100,4	101,0	101,8	100,6	102,7	101,5	101,9	100,9	100,2	99,9	100,6	105,3	99,6
101,1	100,4	101,6	99,7	100,2	103,8	101,4	100,9	101,4	100,3	100,0	102,2	110,8	101,0
100,7	100,7	100,7	99,6	100,0	103,1	100,9	99,7	101,3	100,0	100,0	103,3	114,0	103,5
100,0	100,7	100,6	100,5	100,6	101,3	100,5	99,4	100,8	99,7	100,1	103,8	102,2	100,1
100,1	100,7	100,6	100,1	102,2	100,8	101,1	99,6	100,4	99,7	100,0	101,0	100,4	99,8
99,9	100,0	100,3	100,9	101,4	99,5	99,9	99,8	98,7	99,8	99,9	100,4	99,0	99,9
98,3	99,9	100,0	100,0	100,6	99,9	99,8	101,2	99,6	99,7	99,3	100,8	99,2	99,7
100,6	101,3	100,4	102,0	102,2	101,1	100,8	102,9	100,1	100,1	100,0	102,9	102,3	101,8
101,3	102,2	100,9	102,6	102,9	101,7	100,9	100,5	100,0	100,0	100,4	102,4	98,7	102,8
101,9	101,6	101,2	101,8	102,2	101,5	101,1	100,3	100,1	99,9	100,2	101,9	102,0	101,8
101,5	102,4	100,9	100,9	102,1	102,1	100,9	100,8	100,2	100,2	100,5	103,0	100,7	100,9
попереднього року/ <i>of previous year</i>													
108,2	112,3	110,3	111,6	116,6	122,3	112,3	109,1	104,6	99,8	100,5	124,9	143,3	112,4
місячні/ <i>monthly</i>													
100,7	101,0	100,8	100,9	101,3	101,7	101,0	100,7	100,4	100,0	100,0	101,9	103,0	101,0
року/ <i>year</i>													
105,2	109,0	113,5	109,1	112,8	125,2	115,9	109,4	108,0	100,6	99,7	112,1	148,7	113,9

1.2. Індекси споживчих цін Consumer price indices

	Індекс споживчих цін/ <i>Consumer price indices</i>	Продукти харчування та безал- когольні напої/ <i>Food and non- alcoholic beverages</i>	Алкоголь- ні напої, тютюнові вироби/ <i>Alcoholic beverages, tobacco</i>	Одяг і взуття/ <i>Clothing and footwear</i>	Житло, вода, електро- енергія, газ та інші види палива/ <i>Housing, water, electricity, gas and other fuels</i>	Предмети домашнього вжитку, побутова техніка та поточне утримання житла/ <i>Furnishings, household equipment and routine maintenance of the house</i>
2011						
						До попереднього to previous
січень	101,0	101,3	100,5	99,9	101,4	100,2
лютий	100,9	100,3	100,9	99,8	104,6	100,2
березень	101,4	101,8	100,9	100,0	101,2	100,3
квітень	101,3	101,5	101,6	100,2	101,7	100,4
травень	100,8	100,8	100,7	100,1	100,2	100,2
червень	100,4	100,3	100,6	100,0	100,4	100,2
липень	98,7	97,4	100,2	99,9	100,2	100,2
серпень	99,6	98,8	101,2	100,0	100,5	100,3
вересень	100,1	99,7	100,7	100,3	100,1	100,7
жовтень	100,0	99,7	100,4	100,5	100,3	100,5
листопад	100,1	100,0	100,3	100,3	99,9	100,2
грудень	100,2	100,2	100,5	100,0	100,1	100,0
						До грудня to December
січень	101,0	101,3	100,5	99,9	101,4	100,2
лютий	101,9	101,6	101,4	99,7	106,1	100,4
березень	103,3	103,4	102,3	99,7	107,3	100,7
квітень	104,7	105,0	104,0	99,9	109,2	101,1
травень	105,5	105,8	104,7	100,0	109,4	101,3
червень	105,9	106,1	105,3	100,0	109,8	101,5
липень	104,6	103,4	105,5	99,9	110,0	101,7
серпень	104,1	102,1	106,8	99,9	110,6	102,0
вересень	104,2	101,8	107,5	100,2	110,7	102,7
жовтень	104,2	101,5	108,0	100,7	111,0	103,2
листопад	104,4	101,5	108,3	101,0	110,9	103,5
грудень	104,6	101,7	108,8	101,0	111,0	103,5

за групами товарів та послуг
by groups of goods and services

(відсотків/
percent)

Охорона здоров'я/ Health	Транспорт/ Transport	Зв'язок/ Communi- cation	Відпочинок і культура/ Recreation and culture	Освіта/ Education	Ресторани та готелі/ Restaurants and hotels	Різні товари та послуги/ Miscella- neous goods and services	
--------------------------------	-------------------------	--------------------------------	--	----------------------	--	---	--

місяця/
month

100,4	102,4	100,0	100,5	100,3	100,3	100,6	January
100,7	102,4	99,9	100,4	100,4	100,7	100,8	February
100,8	104,4	99,9	100,4	100,3	100,9	100,9	March
100,7	103,3	99,9	100,2	100,3	101,0	97,6	April
100,9	102,4	103,3	100,2	100,1	100,7	100,5	May
100,8	101,5	100,0	100,1	100,2	101,1	100,8	June
100,8	100,7	100,0	100,2	100,3	100,8	100,6	July
100,5	100,5	100,0	100,2	100,1	100,3	100,4	August
100,3	100,5	100,7	100,5	103,5	100,3	100,8	September
100,1	100,5	99,9	100,2	100,0	100,4	100,7	October
100,0	100,4	100,0	100,3	100,1	100,3	100,6	November
100,2	100,2	99,9	100,0	100,0	100,2	101,0	December

попереднього року/
of previous year

100,4	102,4	100,0	100,5	100,3	100,3	100,6	January
101,1	104,9	99,9	100,9	100,7	101,0	101,4	February
101,9	109,5	99,8	101,3	101,0	101,9	102,3	March
102,6	113,1	99,7	101,5	101,3	102,9	99,9	April
103,5	115,8	103,0	101,7	101,4	103,7	100,4	May
104,4	117,5	103,0	101,8	101,6	104,8	101,2	June
105,2	118,4	103,0	102,0	101,9	105,6	101,8	July
105,7	118,9	103,0	102,2	102,0	105,9	102,2	August
106,1	119,5	103,7	102,7	105,6	106,3	103,0	September
106,2	120,1	103,6	102,9	105,6	106,7	103,7	October
106,2	120,6	103,6	103,2	105,7	107,0	104,3	November
106,4	120,9	103,5	103,2	105,7	107,2	105,4	December

	Індекс споживчих цін/ <i>Consumer price indices</i>	Продукти харчування та безал- когольні напої/ <i>Food and non- alcoholic beverages</i>	Алкогіль- ні напої, тютюнові вироби/ <i>Alcoholic beverages, tobacco</i>	Одяг і взуття/ <i>Clothing and footwear</i>	Житло, вода, електро- енергія, газ та інші види палива/ <i>Housing, water, electricity, gas and other fuels</i>	Предмети домашнього вжитку, побутова техніка та поточне утримання житла/ <i>Furnishings, household equipment and routine maintenance of the house</i>
--	--	--	--	---	--	--

2011

					До відповідного місяця <i>to corresponding month</i>	
січень	108,2	108,6	121,9	102,0	115,0	101,3
лютий	107,2	105,2	120,7	101,8	120,0	101,6
березень	107,7	105,7	118,2	101,7	121,5	102,1
квітень	109,4	107,9	119,3	101,7	123,6	102,7
травень	111,0	110,4	119,6	101,7	123,6	102,8
червень	111,9	111,7	120,0	101,6	123,8	102,9
липень	110,6	109,6	119,5	101,6	122,3	103,0
серпень	108,9	108,3	116,6	101,6	112,1	103,2
вересень	105,9	103,5	111,3	101,5	112,0	103,8
жовтень	105,4	102,6	110,0	101,3	111,9	103,9
листопад	105,2	102,5	109,2	101,2	111,3	103,7
грудень	104,6	101,7	108,8	101,0	111,0	103,5

					До відповідного періоду <i>to corresponding period</i>	
січень	108,2	108,6	121,9	102,0	115,0	101,3
січень-лютий	107,7	106,8	121,3	101,9	117,5	101,5
січень-березень	107,7	106,5	120,2	101,8	118,8	101,7
січень-квітень	108,1	106,8	120,0	101,8	120,0	101,9
січень-травень	108,7	107,5	119,9	101,8	120,7	102,1
січень-червень	109,2	108,2	119,9	101,8	121,2	102,3
січень-липень	109,4	108,4	119,9	101,7	121,4	102,4
січень-серпень	109,4	108,4	119,5	101,7	120,1	102,5
січень-вересень	109,0	107,8	118,5	101,7	119,2	102,6
січень-жовтень	108,6	107,3	117,5	101,7	118,4	102,7
січень-листопад	108,3	106,9	116,7	101,6	117,7	102,8
січень-грудень	108,0	106,4	116,0	101,6	117,1	102,9

Продовження табл. 1.2/
Table 1.2 is continued

Охорона здоров'я/ <i>Health</i>	Транспорт/ <i>Transport</i>	Зв'язок/ <i>Communi- cation</i>	Відпочинок і культура/ <i>Recreation and culture</i>	Освіта/ <i>Education</i>	Ресторани та готелі/ <i>Restaurants and hotels</i>	Різні товари та послуги/ <i>Miscella- neous goods and services</i>	
---------------------------------------	--------------------------------	--	--	-----------------------------	--	--	--

попереднього року/
of previous year

105,7	107,3	91,2	102,9	110,4	107,1	108,4	January
105,5	108,0	98,4	103,0	110,8	107,0	108,2	February
106,0	112,1	98,4	103,2	110,9	107,3	108,4	March
106,4	115,0	98,5	103,8	111,1	107,8	106,4	April
106,8	117,3	101,9	104,3	111,0	107,7	106,5	May
107,4	119,6	102,0	104,3	110,4	108,4	107,0	June
107,7	121,0	102,1	104,2	110,3	108,7	107,2	July
107,8	121,2	102,2	104,1	110,2	108,6	107,3	August
107,4	122,3	103,1	103,9	106,0	108,1	107,7	September
107,1	122,9	103,4	103,7	105,9	107,9	107,9	October
106,5	122,6	103,5	103,6	105,8	107,5	107,3	November
106,4	120,9	103,5	103,2	105,7	107,2	105,4	December

попереднього року/
of previous year

105,7	107,3	91,2	102,9	110,4	107,1	108,4	January
105,6	107,7	94,7	103,0	110,6	107,1	108,3	January-February
105,7	109,2	95,9	103,1	110,7	107,2	108,3	January-March
105,9	110,6	96,5	103,2	110,8	107,3	107,8	January-April
106,1	112,0	97,6	103,5	110,8	107,4	107,6	January-May
106,3	113,3	98,3	103,6	110,8	107,6	107,5	January-June
106,5	114,4	98,8	103,7	110,7	107,7	107,4	January-July
106,7	115,2	99,2	103,7	110,6	107,8	107,4	January-August
106,8	116,0	99,7	103,7	110,1	107,9	107,4	January-September
106,8	116,7	100,0	103,7	109,6	107,9	107,5	January-October
106,8	117,2	100,3	103,7	109,3	107,8	107,5	January-November
106,7	117,6	100,6	103,7	108,9	107,8	107,3	January-December

	Індекс споживчих цін/ <i>Consumer price indices</i>	Продукти харчування та безал- когольні напої/ <i>Food and non- alcoholic beverages</i>	Алкогіль- ні напої, тютюнові вироби/ <i>Alcoholic beverages, tobacco</i>	Одяг і взуття/ <i>Clothing and footwear</i>	Житло, вода, електро- енергія, газ та інші види палива/ <i>Housing, water, electricity, gas and other fuels</i>	Предмети домашнього вжитку, побутова техніка та поточне утримання житла/ <i>Furnishings, household equipment and routine maintenance of the house</i>
--	--	--	---	---	--	--

2012

						До попереднього to previous
січень	100,2	100,2	100,7	99,4	100,5	100,0
лютий	100,2	100,3	100,5	99,2	100,3	100,1
березень	100,3	100,2	100,8	99,7	100,3	100,1
квітень	100,0	99,8	101,0	100,0	99,5	100,1
травень	99,7	99,2	100,7	100,0	99,9	100,0
червень	99,7	99,4	100,5	99,8	100,0	100,0
липень	99,8	99,5	100,3	99,6	100,0	100,0
серпень	99,7	99,5	100,2	99,7	100,1	100,0
вересень	100,1	99,9	100,1	100,1	100,1	99,9
жовтень	100,0	99,8	100,4	100,2	100,1	100,0
листопад	99,9	99,8	100,9	100,1	99,7	100,2
грудень	100,2	100,1	100,7	99,9	100,2	100,1

						До грудня to December
січень	100,2	100,2	100,7	99,4	100,5	100,0
лютий	100,4	100,5	101,2	98,6	100,8	100,1
березень	100,7	100,7	102,0	98,3	101,1	100,2
квітень	100,7	100,5	103,0	98,3	100,6	100,3
травень	100,4	99,7	103,8	98,3	100,5	100,3
червень	100,1	99,1	104,3	98,1	100,5	100,3
липень	99,9	98,6	104,6	97,7	100,5	100,3
серпень	99,6	98,1	104,8	97,4	100,6	100,3
вересень	99,7	98,0	104,9	97,5	100,7	100,2
жовтень	99,7	97,8	105,3	97,7	100,8	100,2
листопад	99,6	97,6	106,3	97,8	100,5	100,4
грудень	99,8	97,7	107,0	97,7	100,7	100,5

Продовження табл. 1.2/
Table 1.2 is continued

Охорона здоров'я/ <i>Health</i>	Транспорт/ <i>Transport</i>	Зв'язок/ <i>Communi- cation</i>	Відпочинок і культура/ <i>Recreation and culture</i>	Освіта/ <i>Education</i>	Ресторани та готелі/ <i>Restaurants and hotels</i>	Різні товари та послуги/ <i>Miscella- neous goods and services</i>	
---------------------------------------	--------------------------------	--	--	-----------------------------	--	--	--

місяця/
month

100,1	100,2	100,0	100,0	100,3	100,3	100,6	January
100,4	100,1	100,0	100,3	100,6	100,2	100,4	February
100,3	101,4	99,9	100,3	100,1	100,2	100,2	March
100,6	102,2	99,9	100,0	100,1	100,3	98,5	April
100,4	100,4	100,2	99,8	100,0	100,5	100,0	May
100,3	99,4	99,9	99,9	100,1	100,6	100,2	June
100,1	99,7	101,5	99,9	100,2	100,4	100,2	July
99,7	100,0	100,0	100,1	100,1	100,2	99,9	August
99,9	100,4	100,0	100,0	102,7	100,0	100,1	September
100,0	100,2	100,0	100,0	100,1	100,0	100,3	October
100,2	100,1	100,0	100,0	100,0	100,1	100,4	November
100,0	100,0	100,0	99,9	100,0	100,0	101,4	December

попереднього року/
of previous year

100,1	100,2	100,0	100,0	100,3	100,3	100,6	January
100,5	100,3	100,0	100,3	100,9	100,5	101,0	February
100,8	101,7	99,9	100,6	101,0	100,7	101,2	March
101,4	103,9	99,8	100,6	101,1	101,0	99,7	April
101,8	104,4	100,0	100,4	101,1	101,5	99,7	May
102,1	103,7	99,9	100,3	101,2	102,1	99,9	June
102,2	103,4	101,4	100,2	101,4	102,5	100,1	July
101,9	103,4	101,4	100,3	101,5	102,7	100,0	August
101,8	103,8	101,4	100,3	104,2	102,7	100,1	September
101,8	104,0	101,4	100,3	104,4	102,7	100,4	October
102,0	104,1	101,4	100,3	104,4	102,8	100,8	November
102,0	104,1	101,4	100,2	104,4	102,8	102,2	December

	Індекс споживчих цін/ <i>Consumer price indices</i>	Продукти харчування та безал- когольні напої/ <i>Food and non- alcoholic beverages</i>	Алкогіль- ні напої, тютюнові вироби/ <i>Alcoholic beverages, tobacco</i>	Одяг і взуття/ <i>Clothing and footwear</i>	Житло, вода, електро- енергія, газ та інші види палива/ <i>Housing, water, electricity, gas and other fuels</i>	Предмети домашнього вжитку, побутова техніка та поточне утримання житла/ <i>Furnishings, household equipment and routine maintenance of the house</i>
--	--	--	---	---	--	--

2012

					До відповідного місяця <i>to corresponding month</i>	
січень	103,7	100,6	109,0	100,5	110,0	103,2
лютий	103,0	100,6	108,6	99,9	105,5	103,1
березень	101,9	99,0	108,5	99,6	104,6	102,9
квітень	100,6	97,4	107,9	99,4	102,3	102,6
травень	99,5	95,8	107,9	99,3	102,0	102,4
червень	98,8	95,0	107,8	99,1	101,6	102,2
липень	99,9	97,0	107,9	98,8	101,4	102,0
серпень	100,0	97,7	106,8	98,5	101,0	101,7
вересень	100,0	97,9	106,2	98,3	101,0	100,9
жовтень	100,0	98,0	106,2	98,0	100,8	100,4
листопад	99,8	97,8	106,8	97,8	100,6	100,4
грудень	99,8	97,7	107,0	97,7	100,7	100,5

					До відповідного періоду <i>to corresponding period</i>	
січень	103,7	100,6	109,0	100,5	110,0	103,2
січень-лютий	103,4	100,6	108,8	100,2	107,7	103,2
січень-березень	102,9	100,1	108,7	100,0	106,7	103,1
січень-квітень	102,3	99,4	108,5	99,8	105,5	103,0
січень-травень	101,7	98,7	108,4	99,7	104,8	102,9
січень-червень	101,2	98,0	108,3	99,6	104,3	102,8
січень-липень	101,0	97,9	108,2	99,5	103,9	102,7
січень-серпень	100,9	97,9	108,0	99,4	103,5	102,5
січень-вересень	100,8	97,9	107,8	99,3	103,2	102,4
січень-жовтень	100,7	97,9	107,6	99,1	103,0	102,2
січень-листопад	100,6	97,9	107,6	99,0	102,7	102,0
січень-грудень	100,6	97,9	107,5	98,9	102,6	101,9

Продовження табл. 1.2/
Table 1.2 is continued

Охорона здоров'я/ <i>Health</i>	Транспорт/ <i>Transport</i>	Зв'язок/ <i>Communi- cation</i>	Відпочинок і культура/ <i>Recreation and culture</i>	Освіта/ <i>Education</i>	Ресторани та готелі/ <i>Restaurants and hotels</i>	Різні товари та послуги/ <i>Miscella- neous goods and services</i>	
---------------------------------------	--------------------------------	--	--	-----------------------------	--	--	--

попереднього року/
of previous year

106,1	118,3	103,5	102,7	105,7	107,2	105,4	January
105,7	115,6	103,6	102,6	105,9	106,7	105,0	February
105,2	112,3	103,6	102,5	105,7	106,0	104,2	March
105,1	111,1	103,6	102,3	105,5	105,2	105,2	April
104,6	108,9	100,5	101,9	105,4	105,0	104,7	May
104,1	106,7	100,4	101,7	105,3	104,5	104,1	June
103,3	105,6	101,9	101,4	105,2	104,1	103,6	July
102,5	105,1	101,9	101,3	105,2	104,0	103,1	August
102,1	105,0	101,2	100,8	104,4	103,7	102,4	September
102,0	104,7	101,3	100,6	104,5	103,2	102,0	October
102,2	104,4	101,3	100,3	104,4	103,0	101,8	November
102,0	104,1	101,4	100,2	104,4	102,8	102,2	December

попереднього року/
of previous year

106,1	118,3	103,5	102,7	105,7	107,2	105,4	January
105,9	116,9	103,6	102,7	105,8	107,0	105,2	January-February
105,7	115,3	103,6	102,6	105,8	106,6	104,9	January-March
105,5	114,2	103,6	102,6	105,7	106,3	104,9	January-April
105,3	113,1	102,9	102,4	105,6	106,0	104,9	January-May
105,1	111,9	102,5	102,3	105,6	105,7	104,7	January-June
104,9	111,0	102,4	102,2	105,5	105,5	104,6	January-July
104,6	110,2	102,4	102,1	105,5	105,3	104,4	January-August
104,3	109,6	102,2	101,9	105,3	105,1	104,2	January-September
104,1	109,1	102,1	101,8	105,2	104,9	104,0	January-October
103,9	108,6	102,1	101,7	105,2	104,7	103,8	January-November
103,7	108,2	102,0	101,5	105,1	104,6	103,6	January-December

	Індекс споживчих цін/ <i>Consumer price indices</i>	Продукти харчування та безал- когольні напої/ <i>Food and non- alcoholic beverages</i>	Алкогіль- ні напої, тютюнові вироби/ <i>Alcoholic beverages, tobacco</i>	Одяг і взуття/ <i>Clothing and footwear</i>	Житло, вода, електро- енергія, газ та інші види палива/ <i>Housing, water, electricity, gas and other fuels</i>	Предмети домашнього вжитку, побутова техніка та поточне утримання житла/ <i>Furnishings, household equipment and routine maintenance of the house</i>
--	--	--	---	---	--	--

2013

						До попереднього to previous
січень	100,2	100,3	100,4	99,3	100,4	99,9
лютий	99,9	99,8	100,4	99,1	100,0	99,9
березень	100,0	99,7	101,7	99,6	99,8	99,9
квітень	100,0	99,9	101,1	99,9	100,0	99,9
травень	100,1	100,0	100,6	99,9	99,9	99,7
червень	100,0	99,9	100,7	99,8	100,0	99,9
липень	99,9	99,7	100,9	99,4	100,0	100,0
серпень	99,3	98,5	101,0	99,4	100,1	100,1
вересень	100,0	99,9	100,4	99,9	100,0	100,0
жовтень	100,4	100,6	100,5	100,2	100,1	100,1
листопад	100,2	100,2	100,8	100,1	99,9	100,0
грудень	100,5	100,8	101,2	99,9	100,1	99,9

						До грудня to December
січень	100,2	100,3	100,4	99,3	100,4	99,9
лютий	100,1	100,1	100,8	98,4	100,4	99,8
березень	100,1	99,8	102,5	98,0	100,2	99,7
квітень	100,1	99,7	103,6	97,9	100,2	99,6
травень	100,2	99,7	104,3	97,8	100,1	99,3
червень	100,2	99,6	105,0	97,6	100,1	99,2
липень	100,1	99,3	105,9	97,0	100,1	99,2
серпень	99,4	97,8	107,0	96,5	100,2	99,3
вересень	99,4	97,7	107,4	96,4	100,2	99,3
жовтень	99,8	98,3	108,0	96,5	100,3	99,4
листопад	100,0	98,5	108,8	96,6	100,2	99,4
грудень	100,5	99,3	110,1	96,5	100,3	99,3

Продовження табл. 1.2/
Table 1.2 is continued

Охорона здоров'я/ <i>Health</i>	Транспорт/ <i>Transport</i>	Зв'язок/ <i>Communi- cation</i>	Відпочинок і культура/ <i>Recreation and culture</i>	Освіта/ <i>Education</i>	Ресторани та готелі/ <i>Restaurants and hotels</i>	Різні товари та послуги/ <i>Miscella- neous goods and services</i>	
---------------------------------------	--------------------------------	--	--	-----------------------------	--	--	--

місяця/
month

100,1	99,7	99,9	99,9	100,1	100,1	100,8	January
100,5	100,1	99,9	100,1	100,2	100,1	100,1	February
100,5	100,5	100,0	100,0	100,2	100,1	100,1	March
100,2	100,2	100,0	100,0	100,0	100,2	98,7	April
100,2	100,0	101,1	99,9	100,0	100,2	99,6	May
100,2	100,5	100,0	99,9	100,4	100,4	100,2	June
100,2	100,3	100,0	100,1	100,2	100,4	100,2	July
100,2	100,3	100,0	100,1	100,0	100,0	100,0	August
100,2	100,1	100,0	99,8	101,2	99,9	100,2	September
100,4	100,2	99,8	99,9	100,0	99,9	100,2	October
100,2	99,8	100,0	100,0	100,1	100,0	100,5	November
100,1	99,6	100,0	100,0	99,8	100,1	101,9	December

попереднього року/
of previous year

100,1	99,7	99,9	99,9	100,1	100,1	100,8	January
100,6	99,8	99,8	100,0	100,3	100,2	100,9	February
101,1	100,3	99,8	100,0	100,5	100,3	101,0	March
101,3	100,5	99,8	100,0	100,5	100,5	99,7	April
101,5	100,5	100,9	99,9	100,5	100,7	99,3	May
101,7	101,0	100,9	99,8	100,9	101,1	99,5	June
101,9	101,3	100,9	99,9	101,1	101,5	99,7	July
102,1	101,6	100,9	100,0	101,1	101,5	99,7	August
102,3	101,7	100,9	99,8	102,3	101,4	99,9	September
102,7	101,9	100,7	99,7	102,3	101,3	100,1	October
102,9	101,7	100,7	99,7	102,4	101,3	100,6	November
103,0	101,3	100,7	99,7	102,2	101,4	102,5	December

	Індекс споживчих цін/ <i>Consumer price indices</i>	Продукти харчування та безал- когольні напої/ <i>Food and non- alcoholic beverages</i>	Алкогіль- ні напої, тютюнові вироби/ <i>Alcoholic beverages, tobacco</i>	Одяг і взуття/ <i>Clothing and footwear</i>	Житло, вода, електро- енергія, газ та інші види палива/ <i>Housing, water, electricity, gas and other fuels</i>	Предмети домашнього вжитку, побутова техніка та поточне утримання житла/ <i>Furnishings, household equipment and routine maintenance of the house</i>
--	--	--	---	---	--	--

2013

					До відповідного місяця <i>to corresponding month</i>	
січень	99,8	97,8	106,7	97,6	100,6	100,4
лютий	99,5	97,3	106,6	97,5	100,3	100,2
березень	99,2	96,8	107,5	97,4	99,8	100,0
квітень	99,2	96,9	107,6	97,3	100,3	99,8
травень	99,6	97,7	107,5	97,2	100,3	99,5
червень	99,9	98,2	107,8	97,2	100,3	99,4
липень	100,0	98,4	108,4	97,0	100,3	99,4
серпень	99,6	97,4	109,3	96,7	100,3	99,5
вересень	99,5	97,4	109,6	96,5	100,2	99,6
жовтень	99,9	98,2	109,7	96,5	100,2	99,7
листопад	100,2	98,6	109,6	96,5	100,4	99,5
грудень	100,5	99,3	110,1	96,5	100,3	99,3

					До відповідного періоду <i>to corresponding period</i>	
січень	99,8	97,8	106,7	97,6	100,6	100,4
січень-лютий	99,6	97,6	106,6	97,6	100,4	100,3
січень-березень	99,5	97,3	106,9	97,5	100,2	100,2
січень-квітень	99,4	97,2	107,1	97,5	100,2	100,1
січень-травень	99,5	97,3	107,2	97,4	100,3	100,0
січень-червень	99,5	97,5	107,3	97,4	100,3	99,9
січень-липень	99,6	97,6	107,5	97,3	100,3	99,8
січень-серпень	99,6	97,6	107,7	97,3	100,3	99,8
січень-вересень	99,6	97,6	107,9	97,2	100,3	99,8
січень-жовтень	99,6	97,6	108,1	97,1	100,3	99,7
січень-листопад	99,7	97,7	108,2	97,1	100,3	99,7
січень-грудень	99,7	97,8	108,4	97,0	100,3	99,7

Продовження табл. 1.2/
Table 1.2 is continued

Охорона здоров'я/ <i>Health</i>	Транспорт/ <i>Transport</i>	Зв'язок/ <i>Communi- cation</i>	Відпочинок і культура/ <i>Recreation and culture</i>	Освіта/ <i>Education</i>	Ресторани та готелі/ <i>Restaurants and hotels</i>	Різні товари та послуги/ <i>Miscella- neous goods and services</i>	
---------------------------------------	--------------------------------	--	--	-----------------------------	--	--	--

попереднього року/
of previous year

102,0	103,6	101,3	100,1	104,1	102,6	102,4	January
102,1	103,6	101,2	99,9	103,7	102,5	102,1	February
102,3	102,7	101,3	99,6	103,8	102,4	102,0	March
101,9	100,7	101,4	99,6	103,7	102,3	102,2	April
101,7	100,3	102,3	99,7	103,7	102,0	101,8	May
101,6	101,4	102,4	99,7	104,0	101,8	101,8	June
101,7	102,0	100,9	99,9	104,0	101,8	101,8	July
102,2	102,3	100,9	99,9	103,9	101,6	101,9	August
102,5	102,0	100,9	99,7	102,4	101,5	102,0	September
102,9	102,0	100,7	99,6	102,3	101,4	101,9	October
102,9	101,7	100,7	99,6	102,4	101,3	102,0	November
103,0	101,3	100,7	99,7	102,2	101,4	102,5	December

попереднього року/
of previous year

102,0	103,6	101,3	100,1	104,1	102,6	102,4	January
102,1	103,6	101,2	100,0	103,9	102,6	102,2	January-February
102,2	103,3	101,3	99,9	103,9	102,5	102,2	January-March
102,1	102,6	101,3	99,8	103,9	102,5	102,2	January-April
102,0	102,2	101,5	99,8	103,8	102,4	102,1	January-May
101,9	102,0	101,7	99,8	103,9	102,3	102,0	January-June
101,9	102,0	101,5	99,8	103,9	102,2	102,0	January-July
102,0	102,1	101,5	99,8	103,9	102,1	102,0	January-August
102,0	102,1	101,4	99,8	103,7	102,1	102,0	January-September
102,1	102,1	101,3	99,8	103,6	102,0	102,0	January-October
102,2	102,0	101,3	99,8	103,5	101,9	102,0	January-November
102,3	102,0	101,2	99,7	103,4	101,9	102,0	January-December

	Індекс споживчих цін/ <i>Consumer price indices</i>	Продукти харчування та безал- когольні напої/ <i>Food and non- alcoholic beverages</i>	Алкоголь- ні напої, тютюнові вироби/ <i>Alcoholic beverages, tobacco</i>	Одяг і взуття/ <i>Clothing and footwear</i>	Житло, вода, електро- енергія, газ та інші види палива/ <i>Housing, water, electricity, gas and other fuels</i>	Предмети домашнього вжитку, побутова техніка та поточне утримання житла/ <i>Furnishings, household equipment and routine maintenance of the house</i>
--	--	--	--	---	--	--

2014

						До попереднього to previous
січень	100,2	100,4	101,1	98,3	100,3	100,0
лютий	100,6	101,2	100,9	95,1	100,2	100,7
березень	102,2	102,4	100,7	106,2	100,2	101,7
квітень	103,3	104,2	101,1	102,7	100,2	103,5
травень	103,8	103,6	101,4	100,4	112,8	102,8
червень	101,0	100,7	102,0	98,2	101,7	102,2
липень	100,4	99,3	102,8	96,8	104,0	101,1
серпень	100,8	99,9	104,0	99,2	101,6	101,2
вересень	102,9	102,9	103,8	107,9	101,6	102,2
жовтень	102,4	102,6	102,5	106,4	102,2	102,6
листопад	101,9	101,3	101,2	102,4	104,4	103,1
грудень	103,0	104,0	101,8	100,9	101,3	103,8
						До грудня to December
січень	100,2	100,4	101,1	98,3	100,3	100,0
лютий	100,8	101,6	102,0	93,5	100,5	100,7
березень	103,0	104,0	102,7	99,3	100,7	102,4
квітень	106,4	108,4	103,9	102,0	100,9	106,0
травень	110,5	112,3	105,3	102,4	113,8	109,0
червень	111,6	113,1	107,4	100,5	115,8	111,4
липень	112,0	112,3	110,4	97,3	120,4	112,6
серпень	112,9	112,2	114,8	96,5	122,3	113,9
вересень	116,2	115,5	119,2	104,2	124,3	116,4
жовтень	119,0	118,5	122,2	110,8	127,0	119,5
листопад	121,2	120,0	123,6	113,5	132,6	123,2
грудень	124,9	124,8	125,9	114,5	134,3	127,9

Продовження табл. 1.2/
Table 1.2 is continued

Охорона здоров'я/ <i>Health</i>	Транспорт/ <i>Transport</i>	Зв'язок/ <i>Communi- cation</i>	Відпочинок і культура/ <i>Recreation and culture</i>	Освіта/ <i>Education</i>	Ресторани та готелі/ <i>Restaurants and hotels</i>	Різні товари та послуги/ <i>Miscella- neous goods and services</i>	
---------------------------------------	--------------------------------	--	--	-----------------------------	--	--	--

місяця/
month

100,2	100,4	100,0	100,2	100,1	100,0	100,4	January
100,9	102,0	100,0	101,2	100,4	100,5	100,3	February
102,3	105,7	100,1	102,4	100,0	100,8	100,1	March
105,8	110,1	100,1	102,7	100,2	101,3	100,6	April
103,1	103,6	100,2	101,0	100,0	101,2	102,5	May
102,5	101,9	99,7	101,6	100,9	101,5	103,2	June
101,2	100,7	99,9	101,5	100,1	101,3	102,0	July
101,5	103,9	100,1	101,9	100,1	100,9	101,4	August
102,0	103,3	101,0	102,0	102,2	100,5	101,9	September
102,0	99,3	100,9	101,4	100,4	102,0	102,6	October
102,4	102,0	100,2	102,8	100,1	101,5	102,9	November
102,7	102,8	100,2	103,7	100,1	101,7	104,3	December

попереднього року/
of previous year

100,2	100,4	100,0	100,2	100,1	100,0	100,4	January
101,1	102,4	100,0	101,4	100,5	100,5	100,7	February
103,4	108,2	100,1	103,8	100,5	101,3	100,8	March
109,4	119,2	100,2	106,6	100,7	102,6	101,4	April
112,8	123,5	100,4	107,7	100,7	103,9	103,9	May
115,6	125,8	100,1	109,4	101,6	105,4	107,3	June
117,0	126,7	100,0	111,1	101,7	106,8	109,4	July
118,8	131,6	100,1	113,2	101,8	107,7	110,9	August
121,2	136,0	101,1	115,4	104,1	108,3	113,1	September
123,6	135,0	102,0	117,1	104,5	110,4	116,0	October
126,5	137,7	102,2	120,3	104,6	112,1	119,4	November
130,0	141,6	102,4	124,8	104,7	114,0	124,5	December

	Індекс споживчих цін/ <i>Consumer price indices</i>	Продукти харчування та безал- когольні напої/ <i>Food and non- alcoholic beverages</i>	Алкоголь- ні напої, тютюнові вироби/ <i>Alcoholic beverages, tobacco</i>	Одяг і взуття/ <i>Clothing and footwear</i>	Житло, вода, електро- енергія, газ та інші види палива/ <i>Housing, water, electricity, gas and other fuels</i>	Предмети домашнього вжитку, побутова техніка та поточне утримання житла/ <i>Furnishings, household equipment and routine maintenance of the house</i>
--	--	--	--	---	--	--

2014

					До відповідного місяця <i>to corresponding month</i>	
січень	100,5	99,6	110,9	95,8	100,2	99,4
лютий	101,2	101,0	111,5	91,8	100,4	100,2
березень	103,4	103,7	110,4	98,0	100,8	102,0
квітень	106,9	108,2	110,5	100,7	101,1	105,7
травень	110,9	112,1	111,3	101,2	114,2	109,0
червень	112,0	113,0	112,8	99,6	116,0	111,5
липень	112,6	112,5	114,9	97,0	120,6	112,7
серпень	114,2	114,0	118,3	96,7	122,4	113,9
вересень	117,5	117,4	122,3	104,5	124,4	116,4
жовтень	119,8	119,8	124,8	110,9	127,0	119,4
листопад	121,8	121,0	125,1	113,4	132,7	123,1
грудень	124,9	124,8	125,9	114,5	134,3	127,9

					До відповідного періоду <i>to corresponding period</i>	
січень	100,5	99,6	110,9	95,8	100,2	99,4
січень-лютий	100,8	100,3	111,2	93,8	100,3	99,8
січень-березень	101,7	101,4	110,9	95,2	100,5	100,5
січень-квітень	103,0	103,1	110,8	96,6	100,6	101,8
січень-травень	104,6	104,9	110,9	97,5	103,3	103,2
січень-червень	105,8	106,2	111,2	97,9	105,4	104,6
січень-липень	106,8	107,1	111,8	97,7	107,6	105,8
січень-серпень	107,7	108,0	112,6	97,6	109,5	106,8
січень-вересень	108,8	109,0	113,7	98,4	111,1	107,9
січень-жовтень	109,9	110,1	114,9	99,6	112,7	109,0
січень-листопад	111,0	111,1	115,8	100,8	114,5	110,3
січень-грудень	112,1	112,2	116,7	102,0	116,2	111,7

Продовження табл. 1.2/
Table 1.2 is continued

Охорона здоров'я/ <i>Health</i>	Транспорт/ <i>Transport</i>	Зв'язок/ <i>Communi- cation</i>	Відпочинок і культура/ <i>Recreation and culture</i>	Освіта/ <i>Education</i>	Ресторани та готелі/ <i>Restaurants and hotels</i>	Різні товари та послуги/ <i>Miscella- neous goods and services</i>	
---------------------------------------	--------------------------------	--	--	-----------------------------	--	--	--

попереднього року/
of previous year

103,2	102,0	100,8	100,0	102,3	101,3	102,1	January
103,7	104,0	100,9	101,1	102,5	101,7	102,3	February
105,5	109,3	101,0	103,5	102,3	102,4	102,3	March
111,4	120,1	101,1	106,3	102,5	103,5	104,4	April
114,6	124,5	100,2	107,5	102,5	104,7	107,4	May
117,3	126,2	99,9	109,3	102,9	105,8	110,6	June
118,4	126,7	99,8	110,8	102,8	106,9	112,6	July
120,0	131,2	99,9	112,8	102,9	107,8	114,2	August
122,1	135,6	100,9	115,3	103,9	108,5	116,1	September
124,0	134,2	102,0	117,1	104,4	110,7	118,9	October
126,7	137,2	102,2	120,3	104,4	112,2	121,7	November
130,0	141,6	102,4	124,8	104,7	114,0	124,5	December

попереднього року/
of previous year

103,2	102,0	100,8	100,0	102,3	101,3	102,1	January
103,5	103,0	100,8	100,5	102,4	101,5	102,2	January-February
104,1	105,1	100,9	101,5	102,4	101,8	102,2	January-March
106,0	108,9	100,9	102,7	102,4	102,2	102,8	January-April
107,7	112,0	100,8	103,7	102,4	102,7	103,7	January-May
109,3	114,4	100,6	104,6	102,5	103,3	104,8	January-June
110,6	116,2	100,5	105,5	102,6	103,8	105,9	January-July
111,8	118,1	100,4	106,4	102,6	104,3	107,0	January-August
113,0	120,0	100,5	107,4	102,8	104,8	108,0	January-September
114,1	121,5	100,6	108,4	102,9	105,4	109,1	January-October
115,2	122,9	100,8	109,5	103,1	106,0	110,2	January-November
116,5	124,5	100,9	110,7	103,2	106,7	111,4	January-December

	Індекс споживчих цін/ <i>Consumer price indices</i>	Продукти харчування та безал- когольні напої/ <i>Food and non- alcoholic beverages</i>	Алкоголь- ні напої, тютюнові вироби/ <i>Alcoholic beverages, tobacco</i>	Одяг і взуття/ <i>Clothing and footwear</i>	Житло, вода, електро- енергія, газ та інші види палива/ <i>Housing, water, electricity, gas and other fuels</i>	Предмети домашнього вжитку, побутова техніка та поточне утримання житла/ <i>Furnishings, household equipment and routine maintenance of the house</i>
--	--	--	--	---	--	--

2015

						До попереднього to previous
січень	103,1	104,7	104,6	98,1	100,5	103,4
лютий	105,3	105,7	103,4	102,2	101,6	107,2
березень	110,8	115,6	103,3	113,5	101,1	110,4
квітень	114,0	104,4	101,8	104,6	209,7	104,9
травень	102,2	103,1	102,2	101,0	101,2	102,1
червень	100,4	100,0	102,5	98,2	101,2	100,4
липень	99,0	98,0	101,7	95,3	100,2	100,6
серпень	99,2	98,3	101,1	98,8	100,2	100,2
вересень	102,3	101,2	102,2	118,3	102,4	100,6
жовтень	98,7	101,1	100,5	103,6	86,2	101,0
листопад	102,0	102,5	99,4	100,8	103,3	100,6
грудень	100,7	101,7	98,1	98,3	100,0	100,3

						До грудня to December
січень	103,1	104,7	104,6	98,1	100,5	103,4
лютий	108,6	110,7	108,2	100,3	102,1	110,8
березень	120,3	127,9	111,7	113,8	103,2	122,4
квітень	137,1	133,6	113,7	119,0	216,5	128,4
травень	140,1	137,7	116,2	120,2	219,1	131,1
червень	140,7	137,7	119,1	118,1	221,7	131,6
липень	139,3	134,9	121,2	112,5	222,1	132,4
серпень	138,2	132,7	122,5	111,2	222,6	132,6
вересень	141,4	134,2	125,2	131,5	227,9	133,4
жовтень	139,5	135,7	125,8	136,2	196,5	134,8
листопад	142,3	139,1	125,1	137,3	203,0	135,6
грудень	143,3	141,5	122,7	135,0	203,0	136,0

Продовження табл. 1.2/
Table 1.2 is continued

Охорона здоров'я/ <i>Health</i>	Транспорт/ <i>Transport</i>	Зв'язок/ <i>Communi- cation</i>	Відпочинок і культура/ <i>Recreation and culture</i>	Освіта/ <i>Education</i>	Ресторани та готелі/ <i>Restaurants and hotels</i>	Різні товари та послуги/ <i>Miscella- neous goods and services</i>	
---------------------------------------	--------------------------------	--	--	-----------------------------	--	--	--

місяця/
month

103,0	101,2	100,6	103,5	102,5	101,5	102,5	January
104,5	116,4	100,9	108,6	104,1	102,5	103,6	February
109,7	107,4	101,7	109,1	102,0	106,3	105,8	March
104,0	95,7	100,0	102,1	101,8	102,9	104,9	April
101,4	100,2	100,6	101,2	101,5	101,5	104,3	May
99,9	101,1	100,1	101,4	101,5	101,4	101,2	June
100,6	100,2	100,1	101,5	100,7	101,4	101,0	July
100,4	99,7	100,1	101,0	100,1	100,6	100,6	August
100,5	98,4	100,6	100,8	106,9	100,4	100,9	September
100,5	99,4	101,7	100,9	100,5	101,2	100,8	October
100,6	100,6	100,4	102,0	100,3	100,7	101,1	November
101,1	99,9	100,0	100,9	100,2	100,9	101,1	December

попереднього року/
of previous year

103,0	101,2	100,6	103,5	102,5	101,5	102,5	January
107,6	117,8	101,5	112,4	106,7	104,0	106,2	February
118,1	126,5	103,2	122,6	108,8	110,6	112,3	March
122,8	121,1	103,2	125,2	110,8	113,8	117,9	April
124,5	121,3	103,9	126,7	112,5	115,5	122,9	May
124,4	122,7	104,0	128,5	114,1	117,1	124,4	June
125,1	122,9	104,1	130,4	114,9	118,8	125,6	July
125,6	122,5	104,2	131,7	115,1	119,5	126,4	August
126,3	120,6	104,8	132,8	123,0	120,0	127,5	September
126,9	119,8	106,6	134,0	123,6	121,4	128,6	October
127,7	120,6	107,0	136,6	124,0	122,2	130,0	November
129,1	120,4	107,0	137,9	124,2	123,3	131,4	December

	Індекс споживчих цін/ <i>Consumer price indices</i>	Продукти харчування та безал- когольні напої/ <i>Food and non- alcoholic beverages</i>	Алкогіль- ні напої, тютюнові вироби/ <i>Alcoholic beverages, tobacco</i>	Одяг і взуття/ <i>Clothing and footwear</i>	Житло, вода, електро- енергія, газ та інші види палива/ <i>Housing, water, electricity, gas and other fuels</i>	Предмети домашнього вжитку, побутова техніка та поточне утримання житла/ <i>Furnishings, household equipment and routine maintenance of the house</i>
--	--	--	--	---	--	--

2015

					До відповідного місяця <i>to corresponding month</i>	
січень	128,5	130,1	130,2	114,3	134,6	132,2
лютий	134,5	135,9	133,5	122,8	136,5	140,7
березень	145,8	153,4	136,9	131,2	137,7	152,8
квітень	160,9	153,7	137,9	133,7	288,2	154,8
травень	158,4	153,0	138,9	134,5	258,5	153,8
червень	157,5	151,9	139,6	134,5	257,2	151,1
липень	155,3	149,9	138,1	132,4	247,8	150,3
серпень	152,8	147,5	134,3	131,9	244,4	148,8
вересень	151,9	145,1	132,2	144,6	246,4	146,5
жовтень	146,4	143,0	129,6	140,8	207,8	144,2
листопад	146,6	144,7	127,3	138,6	205,6	140,7
грудень	143,3	141,5	122,7	135,0	203,0	136,0

					До відповідного періоду <i>to corresponding period</i>	
січень	128,5	130,1	130,2	114,3	134,6	132,2
січень-лютий	131,5	133,0	131,9	118,4	135,5	136,5
січень-березень	136,3	140,0	133,5	122,8	136,2	142,0
січень-квітень	142,7	143,6	134,6	125,6	174,3	145,3
січень-травень	146,0	145,6	135,5	127,4	192,9	147,1
січень-червень	148,1	146,7	136,2	128,6	204,7	147,8
січень-липень	149,1	147,2	136,5	129,2	211,6	148,2
січень-серпень	149,6	147,2	136,2	129,5	216,2	148,3
січень-вересень	149,9	147,0	135,7	131,2	219,9	148,1
січень-жовтень	149,5	146,6	135,0	132,3	218,6	147,6
січень-листопад	149,2	146,4	134,2	132,9	217,2	146,9
січень-грудень	148,7	145,9	133,2	133,1	215,8	145,9

Продовження табл. 1.2/
Table 1.2 is continued

Охорона здоров'я/ <i>Health</i>	Транспорт/ <i>Transport</i>	Зв'язок/ <i>Communi- cation</i>	Відпочинок і культура/ <i>Recreation and culture</i>	Освіта/ <i>Education</i>	Ресторани та готелі/ <i>Restaurants and hotels</i>	Різні товари та послуги/ <i>Miscella- neous goods and services</i>	
---------------------------------------	--------------------------------	--	--	-----------------------------	--	--	--

попереднього року/
of previous year

133,6	142,7	103,0	128,9	107,2	115,7	127,1	January
138,4	162,9	104,0	138,3	111,1	118,0	131,3	February
148,4	165,5	105,6	147,4	113,4	124,5	138,7	March
145,8	143,8	105,5	146,5	115,2	126,4	144,7	April
143,4	139,1	105,9	146,8	116,9	126,8	147,2	May
139,8	138,0	106,4	146,5	117,6	126,7	144,4	June
139,0	137,3	106,6	146,5	118,3	126,8	143,0	July
137,5	131,8	106,6	145,2	118,3	126,4	141,8	August
135,4	125,5	106,2	143,5	123,7	126,3	140,4	September
133,5	125,7	107,0	142,8	123,9	125,3	138,0	October
131,1	123,9	107,2	141,7	124,1	124,3	135,6	November
129,1	120,4	107,0	137,9	124,2	123,3	131,4	December

попереднього року/
of previous year

133,6	142,7	103,0	128,9	107,2	115,7	127,1	January
136,0	152,9	103,5	133,6	109,2	116,9	129,2	January-February
140,2	157,3	104,2	138,3	110,6	119,4	132,4	January-March
141,7	153,5	104,5	140,4	111,7	121,2	135,5	January-April
142,1	150,3	104,8	141,8	112,8	122,3	137,9	January-May
141,7	148,1	105,1	142,6	113,6	123,1	139,0	January-June
141,2	146,4	105,3	143,2	114,3	123,6	139,6	January-July
140,7	144,3	105,4	143,4	114,8	124,0	139,9	January-August
140,1	141,9	105,5	143,5	115,8	124,3	140,0	January-September
139,4	140,1	105,7	143,4	116,6	124,4	139,7	January-October
138,5	138,5	105,8	143,2	117,3	124,4	139,3	January-November
137,6	136,8	105,9	142,7	117,9	124,3	138,6	January-December

	Індекс споживчих цін/ <i>Consumer price indices</i>	Продукти харчування та безал- когольні напої/ <i>Food and non- alcoholic beverages</i>	Алкогіль- ні напої, тютюнові вироби/ <i>Alcoholic beverages, tobacco</i>	Одяг і взуття/ <i>Clothing and footwear</i>	Житло, вода, електро- енергія, газ та інші види палива/ <i>Housing, water, electricity, gas and other fuels</i>	Предмети домашнього вжитку, побутова техніка та поточне утримання житла/ <i>Furnishings, household equipment and routine maintenance of the house</i>
--	--	--	--	---	--	--

2016

						До попереднього to previous
січень	100,9	102,2	98,1	95,6	100,7	100,5
лютий	99,6	99,3	98,7	98,0	100,3	100,8
березень	101,0	99,3	101,3	110,7	102,9	100,7
квітень	103,5	100,1	102,8	101,7	120,1	100,3
травень	100,1	100,2	103,3	100,0	98,0	100,2
червень	99,8	99,4	102,7	98,0	100,1	100,3
липень	99,9	99,1	102,5	96,5	101,7	100,3
серпень	99,7	99,0	102,4	96,7	100,7	99,9
вересень	101,8	100,3	102,1	110,3	103,7	100,5
жовтень	102,8	101,8	102,2	102,5	107,5	100,3
листопад	101,8	101,0	101,3	99,5	105,3	100,2
грудень	100,9	101,6	103,2	97,2	100,0	100,1
						До грудня to December
січень	100,9	102,2	98,1	95,6	100,7	100,5
лютий	100,5	101,5	96,8	93,7	101,0	101,3
березень	101,5	100,8	98,1	103,7	103,9	102,0
квітень	105,1	100,9	100,8	105,5	124,8	102,3
травень	105,2	101,1	104,2	105,5	122,3	102,5
червень	104,9	100,5	107,0	103,4	122,4	102,8
липень	104,8	99,6	109,6	99,7	124,5	103,1
серпень	104,5	98,6	112,3	96,5	125,4	103,0
вересень	106,4	98,9	114,6	106,4	130,0	103,6
жовтень	109,4	100,6	117,2	109,1	139,8	103,9
листопад	111,4	101,7	118,7	108,5	147,2	104,1
грудень	112,4	103,3	122,5	105,5	147,2	104,2

Продовження табл. 1.2/
Table 1.2 is continued

Охорона здоров'я/ Health	Транспорт/ Transport	Зв'язок/ Communi- cation	Відпочинок і культура/ Recreation and culture	Освіта/ Education	Ресторани та готелі/ Restaurants and hotels	Різні товари та послуги/ Miscella- neous goods and services	
місяця/ month							
101,2	99,6	100,3	100,8	102,5	101,1	100,7	January
101,6	100,0	100,1	101,3	101,0	101,3	100,3	February
101,0	101,0	100,1	101,8	100,9	100,7	100,0	March
100,7	102,4	100,5	100,2	100,3	100,8	99,0	April
100,6	102,8	100,1	98,2	100,7	100,4	100,3	May
100,3	101,2	100,0	99,9	101,1	100,9	100,4	June
100,2	100,4	99,9	100,3	100,5	101,3	100,5	July
100,3	100,2	100,0	100,5	99,8	100,6	100,4	August
100,6	100,7	100,1	100,9	105,3	100,0	100,5	September
100,5	100,8	100,0	100,3	100,5	101,9	100,9	October
100,3	101,1	100,1	100,8	100,3	100,7	101,3	November
100,2	100,7	102,8	99,5	100,1	100,8	101,4	December
попереднього року/ of previous year							
101,2	99,6	100,3	100,8	102,5	101,1	100,7	January
102,8	99,6	100,4	102,1	103,5	102,4	101,0	February
103,8	100,6	100,5	103,9	104,5	103,1	101,0	March
104,6	103,0	101,0	104,2	104,8	104,0	100,0	April
105,2	105,9	101,1	102,3	105,5	104,4	100,3	May
105,5	107,2	101,1	102,2	106,7	105,3	100,7	June
105,7	107,6	101,0	102,5	107,2	106,7	101,2	July
106,0	107,8	101,0	103,0	107,0	107,3	101,6	August
106,7	108,6	101,1	103,9	112,7	107,3	102,1	September
107,2	109,4	101,1	104,2	113,2	109,4	103,0	October
107,5	110,6	101,2	105,1	113,6	110,1	104,4	November
107,8	111,4	104,0	104,5	113,7	111,0	105,8	December

	Індекс споживчих цін/ <i>Consumer price indices</i>	Продукти харчування та безал- когольні напої/ <i>Food and non- alcoholic beverages</i>	Алкоголь- ні напої, тютюнові вироби/ <i>Alcoholic beverages, tobacco</i>	Одяг і взуття/ <i>Clothing and footwear</i>	Житло, вода, електро- енергія, газ та інші види палива/ <i>Housing, water, electricity, gas and other fuels</i>	Предмети домашнього вжитку, побутова техніка та поточне утримання житла/ <i>Furnishings, household equipment and routine maintenance of the house</i>
--	--	--	--	---	--	--

2016

					До відповідного місяця <i>to corresponding month</i>	
січень	140,3	138,1	115,1	131,5	203,4	132,2
лютий	132,7	129,7	109,8	126,1	200,8	124,3
березень	120,9	111,4	107,7	123,0	204,3	113,4
квітень	109,8	106,9	108,8	119,6	117,0	108,4
травень	107,5	103,9	109,9	118,4	113,3	106,4
червень	106,9	103,2	110,2	118,2	112,1	106,3
липень	107,9	104,4	111,0	119,7	113,8	106,0
серпень	108,4	105,1	112,4	117,1	114,3	105,6
вересень	107,9	104,2	112,3	109,2	115,8	105,5
жовтень	112,4	104,9	114,2	108,1	144,4	104,8
листопад	112,1	103,4	116,4	106,7	147,2	104,4
грудень	112,4	103,3	122,5	105,5	147,2	104,2

					До відповідного періоду <i>to corresponding period</i>	
січень	140,3	138,1	115,1	131,5	203,4	132,2
січень-лютий	136,4	133,8	112,4	128,8	202,1	128,1
січень-березень	130,8	125,5	110,8	126,7	202,8	122,7
січень-квітень	124,6	120,3	110,3	124,7	167,3	118,8
січень-травень	120,7	116,6	110,2	123,4	151,3	116,1
січень-червень	118,1	114,1	110,2	122,5	142,3	114,3
січень-липень	116,5	112,7	110,3	122,1	137,0	113,0
січень-серпень	115,4	111,7	110,6	121,4	133,4	112,0
січень-вересень	114,5	110,8	110,8	119,9	130,9	111,2
січень-жовтень	114,3	110,2	111,2	118,5	132,4	110,6
січень-листопад	114,1	109,5	111,7	117,2	133,9	110,0
січень-грудень	113,9	109,0	112,6	116,1	135,1	109,4

Продовження табл. 1.2/
Table 1.2 is continued

Охорона здоров'я/ Health	Транспорт/ Transport	Зв'язок/ Communi- cation	Відпочинок і культура/ Recreation and culture	Освіта/ Education	Ресторани та готелі/ Restaurants and hotels	Різні товари та послуги/ Miscella- neous goods and services	
--------------------------------	-------------------------	--------------------------------	--	----------------------	--	---	--

попереднього року/
of previous year

126,8	118,5	106,7	134,3	124,2	122,9	129,1	January
123,3	101,8	105,8	125,2	120,5	121,4	125,0	February
113,5	95,8	104,2	116,9	119,2	115,0	118,1	March
109,9	102,5	104,7	114,7	117,5	112,7	111,5	April
109,0	105,1	104,2	111,3	116,5	111,5	107,2	May
109,5	105,2	104,1	109,6	116,1	110,9	106,4	June
109,0	105,4	103,9	108,3	115,9	110,8	105,8	July
108,9	106,0	103,7	107,8	115,5	110,8	105,6	August
109,0	108,5	103,2	107,9	113,8	110,4	105,2	September
109,0	110,0	101,5	107,3	113,8	111,1	105,3	October
108,7	110,5	101,2	106,0	113,8	111,1	105,5	November
107,8	111,4	104,0	104,5	113,7	111,0	105,8	December

попереднього року/
of previous year

126,8	118,5	106,7	134,3	124,2	122,9	129,1	January
125,0	109,6	106,3	129,6	122,3	122,1	127,0	January-February
120,9	104,5	105,5	125,0	121,3	119,6	123,9	January-March
117,9	104,0	105,3	122,2	120,3	117,8	120,6	January-April
116,0	104,2	105,1	119,9	119,5	116,5	117,6	January-May
114,8	104,4	104,9	118,0	118,9	115,5	115,6	January-June
114,0	104,5	104,8	116,5	118,5	114,8	114,1	January-July
113,3	104,7	104,6	115,4	118,1	114,2	112,9	January-August
112,8	105,1	104,5	114,5	117,6	113,8	112,0	January-September
112,4	105,6	104,2	113,7	117,1	113,5	111,3	January-October
112,0	106,1	103,9	113,0	116,8	113,3	110,7	January-November
111,7	106,5	103,9	112,2	116,5	113,1	110,3	January-December

1.3. Індекси споживчих цін на товари та послуги

Consumer price indices for goods and services

(грудень до грудня попереднього року; відсотків/
December to December of previous year; percent)

	2011	2012	2013	2014	2015	2016	
Індекс споживчих цін	104,6	99,8	100,5	124,9	143,3	112,4	<i>Consumer price index</i>
Продукти харчування та безалкогольні напої	101,7	97,7	99,3	124,8	141,5	103,3	<i>Food and non-alcoholic beverages</i>
Продукти харчування	100,7	97,1	99,2	124,5	140,1	103,2	<i>Food</i>
Хліб і хлібопродукти	106,3	99,7	100,3	135,1	144,6	106,3	<i>Bread and cereals</i>
хліб	113,5	102,7	102,4	126,4	145,7	107,4	<i>bread</i>
макаронні вироби	109,4	100,9	100,7	125,9	143,6	103,1	<i>pasta products</i>
борошно пшеничне	105,4	100,3	93,6	136,2	146,3	101,9	<i>wheat flour</i>
М'ясо та м'ясопродукти	109,8	101,3	96,9	127,5	122,5	105,0	<i>Meat</i>
Риба та продукти з риби	109,9	98,3	96,5	137,2	142,4	102,4	<i>Fish</i>
Молоко, сир та яйця	106,0	93,4	106,2	117,2	133,5	113,1	<i>Milk, cheese and eggs</i>
молоко	102,4	92,5	103,7	113,7	127,4	123,3	<i>milk</i>
сир і м'який сир (творог)	105,0	96,6	106,1	112,4	125,0	119,0	<i>cheese and curd</i>
яйця	109,3	80,3	107,6	135,3	159,4	90,4	<i>eggs</i>
Олія та жири	106,7	99,2	98,0	121,1	141,5	110,3	<i>Oils and fats</i>
масло	102,7	93,4	109,5	109,2	129,2	129,6	<i>butter</i>
олія соняшникова	110,9	99,7	91,5	127,4	159,4	109,4	<i>edible oil</i>
сало	104,1	105,5	92,1	131,2	128,5	89,9	<i>lard</i>
Фрукти	96,4	97,9	82,6	155,9	148,2	93,5	<i>Fruit</i>
Овочі	55,9	77,5	105,8	89,4	166,7	71,4	<i>Vegetables</i>
Цукор	79,5	83,2	118,0	122,8	169,8	98,8	<i>Sugar</i>
Кондитерські вироби з цукру	110,4	100,8	101,0	126,6	147,5	107,9	<i>Confectionery products</i>
Безалкогольні напої	113,7	104,2	101,5	128,9	157,8	103,4	<i>Non-alcoholic beverages</i>
кава, чай і какао	114,1	103,6	101,1	132,2	166,0	102,4	<i>coffee, tea and cocoa</i>
мінеральні води, безалкогольні напої, фруктові та овочеві соки	112,7	105,7	103,0	119,2	131,9	108,8	<i>mineral waters, soft drinks, and juices</i>

Продовження табл.1.3/
Table 1.3 is continued

	2011	2012	2013	2014	2015	2016	
Алкогільні напої, тютюнові вироби	108,8	107,0	110,1	125,9	122,7	122,5	Alcoholic beverages, tobacco
Алкогільні напої	114,8	105,4	104,9	125,6	129,7	121,5	Alcoholic beverages
Тютюнові вироби	102,4	108,8	114,5	126,0	118,4	122,9	Tobacco
Одяг і взуття	101,0	97,7	96,5	114,5	135,0	105,5	Clothing and footwear
Одяг	101,5	98,4	97,4	112,7	133,2	104,9	Garments
Взуття	100,3	96,2	95,2	117,0	137,8	105,8	Footwear
Житло, вода, електроенергія, газ та інші види палива	111,0	100,7	100,3	134,3	203,0	147,2	Housing, water, electricity, gas and other fuels
Плата за власне житло (квартирна плата)	119,7	103,7	102,9	102,1	105,4	111,5	Imputed rentals for housing
Утримання та ремонт житла	103,6	101,5	100,9	127,2	130,1	107,6	Maintenance and repair of dwelling
Водопостачання	112,9	106,5	100,2	147,4	123,0	142,1	Water supply
Каналізація	112,1	106,1	100,2	169,5	122,5	128,3	Sewerage services
Електроенергія	122,9	100,0	100,0	111,3	166,9	160,0	Electricity
Природний газ	100,0	100,0	100,0	162,8	373,0	142,0	Town gas and natural gas
Гаряча вода, опалення	115,1	99,5	99,8	146,9	178,4	188,0	Hot water, steam
Предмети домашнього вжитку, побутова техніка та поточне утримання житла	103,5	100,5	99,3	127,9	136,0	104,2	Furnishings, household equipment and routine maintenance of the house
Меблі та предмети обстановки, килими та інші види покриттів для підлоги	104,0	100,7	100,4	122,8	130,2	103,1	Furniture, carpets and other floor coverings
Домашній текстиль	105,0	102,1	100,9	123,7	139,6	106,2	Household textiles
Побутова техніка	100,4	97,7	98,1	128,5	136,4	105,7	Household appliances
Охорона здоров'я	106,4	102,0	103,0	130,0	129,1	107,8	Health
Фармацевтична продукція, медичні товари та обладнання	106,2	101,7	103,0	144,9	134,6	106,4	Pharmaceutical products, medical products and equipment
Амбулаторні послуги	106,9	104,0	103,2	117,4	124,4	111,7	Out-patient services

Продовження табл. 1.3/
Table 1.3 is continued

	2011	2012	2013	2014	2015	2016	
Транспорт	120,9	104,1	101,3	141,6	120,4	111,4	Transport
Купівля транспортних засобів	103,8	99,5	102,1	173,5	134,8	102,9	Purchase of vehicles
Паливо та мастила	130,9	106,9	96,4	160,7	112,5	119,5	Fuels and lubricants
Транспортні послуги залізничний	119,7	103,5	105,3	122,2	127,0	105,0	Transport services
пасажирський	106,5	100,8	112,8	120,4	109,0	102,8	passenger transport
транспорт							by railway
автодорожній	121,8	103,9	104,7	121,7	130,6	105,2	passenger transport
пасажирський							by road
транспорт							
Зв'язок	103,5	101,4	100,7	102,4	107,0	104,0	Communication
Поштові послуги	120,0	111,1	100,0	100,0	120,0	100,0	Postal service
Телефонні і телефаксові послуги	104,1	101,9	100,9	101,6	105,1	105,2	Telephone and telefax service
Відпочинок і культура	103,2	100,2	99,7	124,8	137,9	104,5	Recreation and culture
Аудіотехніка, фотоапаратура та обладнання для обробки інформації	96,6	93,9	95,9	122,7	129,9	99,1	Audiovisual, photographic and information processing equipment
Послуги відпочинку та культури	107,2	104,1	102,0	109,4	119,3	109,0	Recreational and cultural services
Газети, книжки та канцелярські товари	105,4	102,0	101,5	116,1	139,7	106,3	Newspapers, books and stationery
Туристичні послуги	104,0	101,5	98,9	187,9	139,9	103,4	Tourist services
Освіта	105,7	104,4	102,2	104,7	124,2	113,7	Education
Дошкільна та початкова освіта	107,8	105,5	103,1	106,3	160,8	121,5	Pre-primary and primary education
Середня освіта	107,4	105,6	103,8	107,3	115,6	112,5	Secondary education
Вища освіта	104,7	104,0	102,0	103,1	112,1	110,3	Tertiary education
Ресторани та готелі	107,2	102,8	101,4	114,0	123,3	111,0	Restaurants and hotels
Харчування поза домом	107,7	102,5	101,5	116,4	126,7	110,9	Catering
Послуги, пов'язані з тимчасовим проживанням	105,8	103,2	100,6	107,5	112,9	114,0	Accommodation services
Різні товари та послуги	105,4	102,2	102,5	124,5	131,4	105,8	Miscellaneous goods and services

1.4. Індекси споживчих цін на товари та послуги

Consumer price indices for goods and services

(до попереднього року; відсотків/
to previous year; percent)

	2011	2012	2013	2014	2015	2016	
Індекс споживчих цін	108,0	100,6	99,7	112,1	148,7	113,9	Consumer price index
Продукти харчування та безалкогольні напої	106,4	97,9	97,8	112,2	145,9	109,0	Food and non-alcoholic beverages
Продукти харчування	106,1	96,9	97,6	112,1	144,4	108,5	<i>Food</i>
Хліб і хлібопродукти	115,0	98,0	101,1	113,4	160,6	111,1	<i>Bread and cereals</i>
хліб	113,9	105,2	104,0	111,9	154,8	109,9	<i>bread</i>
макаронні вироби	113,6	102,7	101,9	110,6	154,1	107,2	<i>pasta products</i>
борошно пшеничне	117,9	94,5	102,2	112,9	168,5	98,7	<i>wheat flour</i>
М'ясо та м'ясопродукти	106,0	107,1	98,1	110,9	131,3	107,3	<i>Meat</i>
Риба та продукти з риби	106,5	104,0	96,1	117,1	160,2	105,1	<i>Fish</i>
Молоко, сир та яйця	103,4	102,2	99,9	110,9	128,5	114,1	<i>Milk, cheese and eggs</i>
молоко	105,1	99,8	97,8	109,9	122,6	119,6	<i>milk</i>
сир і м'який сир (творог)	106,3	103,4	101,3	110,6	121,4	117,1	<i>cheese and curd</i>
яйця	84,7	99,7	95,3	113,0	160,5	98,1	<i>eggs</i>
Олія та жири	107,7	102,9	99,6	106,5	145,5	113,4	<i>Oils and fats</i>
масло	108,8	100,3	100,2	112,8	118,6	125,0	<i>butter</i>
олія соняшникова	118,0	100,4	98,7	102,0	177,2	111,5	<i>edible oil</i>
сало	86,1	111,6	98,8	105,7	135,9	103,4	<i>lard</i>
Фрукти	106,8	94,5	88,0	124,8	172,4	98,2	<i>Fruit</i>
Овочі	92,9	54,0	88,3	104,1	130,8	93,6	<i>Vegetables</i>
Цукор	101,8	71,0	92,3	146,3	136,0	117,8	<i>Sugar</i>
Кондитерські вироби з цукру	111,0	104,9	100,7	111,5	152,2	115,6	<i>Confectionery products</i>
Безалкогольні напої	109,3	109,2	102,2	112,9	166,1	111,9	<i>Non-alcoholic beverages</i>
кава, чай і какао	108,3	109,4	101,6	113,5	177,5	111,6	<i>coffee, tea and cocoa</i>
мінеральні води, безалкогольні напої, фруктові та овочеві соки	111,6	108,5	104,0	111,1	133,5	113,2	<i>mineral waters, soft drinks, and juices</i>

Продовження табл.1.4/
Table 1.4 is continued

	2011	2012	2013	2014	2015	2016	
Алкогільні напої, тютюнові вироби	116,0	107,5	108,4	116,7	133,2	112,6	Alcoholic beverages, tobacco
Алкогільні напої	115,2	108,8	105,3	113,6	133,9	119,9	Alcoholic beverages
Тютюнові вироби	116,2	106,0	111,0	119,3	132,6	108,0	Tobacco
Одяг і взуття	101,6	98,9	97,0	102,0	133,1	116,1	Clothing and footwear
Одяг	102,0	99,6	97,8	101,6	131,1	115,0	Garments
Взуття	101,0	97,7	95,5	102,6	136,4	117,4	Footwear
Житло, вода, електроенергія, газ та інші види палива	117,1	102,6	100,3	116,2	215,8	135,1	Housing, water, electricity, gas and other fuels
Плата за власне житло (квартирна плата)	115,1	108,9	102,6	101,1	105,0	107,9	Imputed rentals for housing
Утримання та ремонт житла	103,1	102,4	101,3	112,9	139,1	110,2	Maintenance and repair of dwelling
Водопостачання	112,8	108,1	101,1	122,0	138,7	132,4	Water supply
Каналізація	112,4	107,7	101,0	132,4	146,5	122,0	Sewerage services
Електроенергія	118,3	103,9	100,0	106,6	142,3	162,4	Electricity
Природний газ	124,2	100,0	100,0	141,9	453,2	124,7	Town gas and natural gas
Гаряча вода, опалення	117,6	101,2	100,0	109,8	161,1	178,4	Hot water, steam
Предмети домашнього вжитку, побутова техніка та поточне утримання житла	102,9	101,9	99,7	111,7	145,9	109,4	Furnishings, household equipment and routine maintenance of the house
Меблі та предмети обстановки, килими та інші види покриттів для підлоги	103,5	102,2	100,5	109,8	139,3	106,8	Furniture, carpets and other floor coverings
Домашній текстиль	104,7	103,2	101,5	109,3	146,8	112,0	Household textiles
Побутова техніка	100,4	98,7	98,0	111,8	147,6	109,9	Household appliances
Охорона здоров'я	106,7	103,7	102,3	116,5	137,6	111,7	Health
Фармацевтична продукція, медичні товари та обладнання	106,0	103,4	102,2	123,9	150,3	111,0	Pharmaceutical products, medical products and equipment
Амбулаторні послуги	107,2	105,4	103,5	109,5	126,9	113,9	Out-patient services

Продовження табл. 1.4/
Table 1.4 is continued

	2011	2012	2013	2014	2015	2016	
Транспорт	117,6	108,2	102,0	124,5	136,8	106,5	Transport
Купівля транспортних засобів	102,6	100,9	100,6	134,8	170,7	105,5	Purchase of vehicles
Паливо та мастила	129,4	109,6	100,1	137,0	134,5	106,2	Fuels and lubricants
Транспортні послуги залізничний	114,6	109,8	104,0	114,0	132,2	107,5	Transport services
пасажирський	104,5	105,0	106,5	116,3	118,7	104,1	passenger transport
транспорт							by railway
автодорожній	116,2	110,2	103,8	113,3	134,5	108,0	passenger transport
пасажирський							by road
транспорт							
Зв'язок	100,6	102,0	101,2	100,9	105,9	103,9	Communication
Поштові послуги	104,0	128,2	100,0	100,0	113,3	105,9	Postal service
Телефонні і телефаксові послуги	101,0	102,6	101,6	100,5	103,9	104,1	Telephone and telefax service
Відпочинок і культура	103,7	101,5	99,7	110,7	142,7	112,2	Recreation and culture
Аудіотехніка, фотоапаратура та обладнання для обробки інформації	97,0	95,3	94,8	108,4	138,4	104,7	Audiovisual, photographic and information processing equipment
Послуги відпочинку та культури	107,2	105,0	102,8	104,3	118,4	111,4	Recreational and cultural services
Газети, книжки та канцелярські товари	106,2	103,3	101,6	107,5	138,9	113,7	Newspapers, books and stationery
Туристичні послуги	105,1	101,7	99,6	149,0	167,2	111,3	Tourist services
Освіта	108,9	105,1	103,4	103,2	117,9	116,5	Education
Дошкільна та початкова освіта	115,8	106,4	103,5	104,3	150,5	128,6	Pre-primary and primary education
Середня освіта	108,3	107,1	104,7	104,6	110,2	114,7	Secondary education
Вища освіта	107,4	104,5	103,3	102,3	106,2	111,5	Tertiary education
Ресторани та готелі	107,8	104,6	101,9	106,7	124,3	113,1	Restaurants and hotels
Харчування поза домом	108,3	104,6	101,7	107,9	128,5	113,7	Catering
Послуги, пов'язані з тимчасовим проживанням	105,7	104,5	101,6	103,2	112,0	112,1	Accommodation services
Різні товари та послуги	107,3	103,6	102,0	111,4	138,6	110,3	Miscellaneous goods and services

1.5. Індекси споживчих цін на Consumer price indices for

		Січень/ January	Лютий/ February	Березень/ March	Квітень/ April
Індекс споживчих цін					
<i>Consumer price index</i>					
	2011	101,0	100,9	101,4	101,3
	2012	100,2	100,2	100,3	100,0
	2013	100,2	99,9	100,0	100,0
	2014	100,2	100,6	102,2	103,3
	2015	103,1	105,3	110,8	114,0
	2016	100,9	99,6	101,0	103,5
Продукти харчування та безалкогольні напої					
<i>Food and non-alcoholic beverages</i>					
	2011	101,3	100,3	101,8	101,5
	2012	100,2	100,3	100,2	99,8
	2013	100,3	99,8	99,7	99,9
	2014	100,4	101,2	102,4	104,2
	2015	104,7	105,7	115,6	104,4
	2016	102,2	99,3	99,3	100,1
Продукти харчування					
<i>Food</i>					
	2011	101,3	100,3	101,8	101,6
	2012	100,1	100,3	100,2	99,7
	2013	100,3	99,8	99,7	99,9
	2014	100,4	101,3	102,5	104,3
	2015	104,7	105,7	115,5	104,0
	2016	102,3	99,2	99,2	100,0
Рис					
<i>Rice</i>					
	2011	99,8	102,4	102,0	100,7
	2012	97,9	98,0	98,6	98,1
	2013	100,2	100,8	99,5	99,2
	2014	100,2	101,6	108,1	107,5
	2015	114,3	108,9	126,8	103,5
	2016	99,2	99,3	97,8	98,1
Хліб					
<i>Bread</i>					
	2011	100,6	101,7	102,7	101,8
	2012	100,1	100,0	100,1	100,1
	2013	100,7	100,8	100,4	100,2
	2014	100,0	100,1	100,4	102,0
	2015	102,9	106,2	122,7	106,2
	2016	100,9	100,6	100,2	100,2
Макаронні вироби					
<i>Pasta products</i>					
	2011	100,5	100,8	102,1	102,9
	2012	100,0	100,2	100,3	100,1
	2013	100,6	100,6	100,6	100,3
	2014	99,9	100,3	100,9	102,3
	2015	102,4	105,8	120,4	110,7
	2016	100,8	100,2	100,4	100,7
борошно пшеничне					
<i>wheat flour</i>					
	2011	100,9	102,3	106,4	104,4
	2012	98,8	99,7	100,1	99,5
	2013	101,2	101,8	100,9	99,6
	2014	100,9	100,8	103,3	104,6
	2015	104,4	113,7	152,6	99,7
	2016	101,4	100,2	99,5	100,2

товари та послуги
goods and services

 (до попереднього місяця; відсотків/
 to previous month; percent)

Травень/ May	Червень/ June	Липень/ July	Серпень/ August	Вересень/ September	Жовтень/ October	Листопад/ November	Грудень/ December
100,8	100,4	98,7	99,6	100,1	100,0	100,1	100,2
99,7	99,7	99,8	99,7	100,1	100,0	99,9	100,2
100,1	100,0	99,9	99,3	100,0	100,4	100,2	100,5
103,8	101,0	100,4	100,8	102,9	102,4	101,9	103,0
102,2	100,4	99,0	99,2	102,3	98,7	102,0	100,7
100,1	99,8	99,9	99,7	101,8	102,8	101,8	100,9
100,8	100,3	97,4	98,8	99,7	99,7	100,0	100,2
99,2	99,4	99,5	99,5	99,9	99,8	99,8	100,1
100,0	99,9	99,7	98,5	99,9	100,6	100,2	100,8
103,6	100,7	99,3	99,9	102,9	102,6	101,3	104,0
103,1	100,0	98,0	98,3	101,2	101,1	102,5	101,7
100,2	99,4	99,1	99,0	100,3	101,8	101,0	101,6
100,8	100,2	97,1	98,6	99,5	99,6	99,9	100,1
99,1	99,3	99,5	99,4	99,9	99,8	99,7	100,1
100,0	99,9	99,7	98,4	99,9	100,6	100,2	100,8
103,7	100,5	99,1	99,8	103,0	102,5	101,2	104,0
102,9	99,8	97,8	98,1	101,2	101,2	102,6	101,8
100,2	99,2	99,1	98,9	100,4	102,0	101,0	101,7
99,7	99,9	100,3	101,4	100,5	98,3	96,8	97,1
98,9	98,0	99,2	102,1	100,2	98,3	98,1	98,8
100,3	100,4	101,8	101,1	100,0	99,5	99,6	98,1
106,2	104,1	103,0	102,5	104,7	105,4	105,6	109,8
96,8	95,3	96,8	97,5	99,2	99,1	98,5	98,0
99,9	99,6	98,9	99,2	101,7	101,2	100,5	100,6
100,9	101,0	101,0	101,3	100,8	100,5	100,2	100,3
100,0	100,1	100,1	100,3	100,1	100,2	100,9	100,7
100,1	100,0	100,1	100,0	100,0	100,1	100,1	99,9
104,5	102,8	101,7	102,1	103,6	103,5	101,1	102,0
100,6	100,3	100,0	99,7	99,9	100,1	100,3	101,4
100,2	100,4	100,0	100,1	100,5	100,5	101,5	102,1
101,4	101,2	100,3	100,3	99,9	100,1	100,1	99,5
100,1	100,0	100,1	99,9	100,0	100,2	100,3	99,7
100,4	100,0	99,8	99,8	99,5	99,6	99,7	99,8
104,0	103,1	102,4	102,0	101,2	102,3	102,1	102,8
101,3	99,7	99,3	99,5	99,4	99,4	100,0	100,9
99,7	99,9	100,1	100,2	100,1	100,2	100,2	100,6
100,5	99,3	100,0	99,7	97,9	97,8	97,8	98,7
100,0	99,8	99,8	100,6	100,1	100,2	100,8	100,9
100,4	99,8	100,1	98,1	96,4	96,6	98,7	100,0
108,3	105,3	102,7	100,7	101,1	100,0	101,5	102,4
94,4	93,7	96,8	96,9	97,2	97,5	100,2	102,8
99,7	100,0	99,8	99,6	99,2	100,6	101,0	100,7

		Січень/ <i>January</i>	Лютий/ <i>February</i>	Березень/ <i>March</i>	Квітень/ <i>April</i>
крупя гречані <i>buckwheat</i>	2011	111,1	102,4	102,0	102,2
	2012	97,9	99,5	101,5	99,0
	2013	98,8	98,7	97,7	96,5
	2014	99,4	100,6	108,9	107,4
	2015	111,3	100,9	115,7	104,1
	2016	100,3	104,7	106,9	109,1
М'ясо та м'ясопродукти <i>Meat</i>	2011	99,9	97,7	100,6	100,6
	2012	100,2	100,0	100,3	100,9
	2013	99,8	99,1	99,4	99,6
	2014	99,9	99,7	100,0	103,4
	2015	101,4	100,2	106,2	104,4
	2016	100,4	98,7	99,0	100,8
яловичина <i>beef</i>	2011	100,7	101,1	101,2	101,4
	2012	100,8	100,8	100,2	100,4
	2013	99,5	99,1	98,8	98,9
	2014	100,3	100,5	99,6	101,9
	2015	103,7	102,5	104,3	101,9
	2016	100,2	99,2	98,9	100,5
свинина <i>pork</i>	2011	99,4	97,4	98,7	101,3
	2012	99,7	99,4	99,5	101,9
	2013	99,1	97,3	98,3	99,4
	2014	99,7	98,9	99,6	108,8
	2015	100,5	98,5	108,3	103,9
	2016	99,4	96,0	98,5	102,7
птиця <i>poultry</i>	2011	98,4	90,7	104,4	100,4
	2012	100,2	99,9	101,1	100,6
	2013	99,9	99,2	99,6	99,7
	2014	100,1	99,8	99,8	101,5
	2015	100,5	98,1	108,5	108,4
	2016	101,0	98,3	99,7	100,1
Сушене, солоне, копчене м'ясо та їстівні субпродукти <i>Dried, salted, smoked meat and edible offal byproducts</i>	2011	100,2	99,9	100,0	100,5
	2012	100,4	100,1	100,3	100,6
	2013	100,1	99,9	100,0	99,9
	2014	100,1	100,3	100,5	101,6
	2015	102,3	102,0	105,4	103,8
	2016	100,7	100,1	99,9	100,3
Риба та продукти з риби <i>Fish</i>	2011	100,6	100,9	101,5	100,7
	2012	99,9	100,7	100,5	100,1
	2013	99,2	99,6	99,6	100,1
	2014	100,1	101,0	103,3	106,5
	2015	107,1	110,0	120,7	104,4
	2016	101,1	100,7	100,9	100,1

Продовження табл.1.5/
Table 1.5 is continued

Травень/ May	Червень/ June	Липень/ July	Серпень/ August	Вересень/ September	Жовтень/ October	Листопад/ November	Грудень/ December
101,4	100,1	100,6	98,5	79,3	82,2	92,2	94,9
97,9	96,6	97,8	103,9	99,7	95,8	95,4	96,6
97,4	98,1	98,3	99,6	97,4	99,0	101,7	98,7
104,4	101,2	100,4	101,1	100,6	100,8	109,0	157,4
96,7	98,3	101,3	102,2	100,2	105,0	108,0	105,2
104,5	107,1	102,7	94,5	89,9	95,1	100,5	100,8
101,4	100,9	102,8	103,3	102,1	100,7	99,5	100,0
100,2	100,1	100,1	100,0	100,0	99,9	99,8	99,8
100,4	99,6	100,1	100,1	100,1	99,7	99,4	99,6
103,5	103,1	104,1	101,6	103,8	103,3	100,6	101,7
102,1	101,2	102,0	102,9	101,1	99,3	100,1	99,8
101,2	99,7	100,9	100,4	102,3	100,9	99,8	100,8
100,7	100,6	102,9	103,0	101,8	100,8	99,4	100,4
99,6	99,7	99,9	100,1	99,9	99,6	99,4	99,6
99,9	99,1	99,8	99,8	100,1	99,5	98,9	99,8
101,2	102,0	103,8	102,5	104,9	103,5	101,9	103,5
101,8	100,9	101,9	102,3	101,0	99,5	100,1	100,0
99,5	99,5	100,2	100,1	101,1	100,6	100,2	101,3
101,5	100,6	106,2	105,5	101,1	99,0	97,0	99,6
100,2	99,6	99,9	99,8	100,0	99,4	99,2	99,3
101,1	99,0	100,2	100,6	100,0	99,1	98,8	99,3
104,2	101,6	103,1	102,6	106,5	101,8	97,7	101,4
104,4	101,8	104,8	106,2	99,9	95,5	97,9	97,8
101,9	98,9	101,9	101,0	103,6	98,3	98,5	101,7
103,0	101,6	103,2	103,4	104,0	100,8	100,4	100,5
100,2	100,6	99,8	99,7	99,8	99,8	99,0	100,2
100,4	99,4	100,1	100,0	99,5	99,4	99,4	99,2
107,4	109,9	110,1	99,3	101,4	106,1	100,9	100,4
101,8	100,3	100,0	100,8	102,4	100,1	102,8	99,9
102,4	100,1	100,6	100,5	103,2	101,8	99,1	100,5
100,8	100,5	101,0	102,1	101,9	101,6	100,6	100,4
100,4	100,2	100,1	100,0	100,2	100,4	100,4	100,2
100,1	100,1	100,0	99,8	100,1	100,2	100,3	100,1
102,7	101,6	101,9	101,5	102,5	103,0	102,1	102,5
101,6	101,4	101,1	101,1	101,4	100,7	100,7	101,2
100,3	100,2	100,2	100,1	101,1	101,7	100,9	100,7
100,9	101,2	101,1	100,9	100,9	101,1	99,8	99,9
100,2	100,1	99,8	99,7	99,4	99,1	99,5	99,3
100,2	100,0	99,9	99,7	99,3	99,8	99,5	99,5
106,5	102,9	101,4	101,0	101,6	101,4	101,6	105,0
99,6	98,8	99,3	99,6	99,6	98,3	100,0	100,7
100,6	100,0	99,8	99,9	99,7	99,7	99,5	100,4

		Січень/ <i>January</i>	Лютий/ <i>February</i>	Березень/ <i>March</i>	Квітень/ <i>April</i>
риба жива, охолоджена <i>fresh, chilled fish</i>	2011	100,3	100,1	102,4	99,1
	2012	100,3	102,7	102,3	99,2
	2013	98,6	99,2	99,1	100,5
	2014	100,1	101,3	100,6	103,6
	2015	105,8	107,9	115,0	107,0
	2016	104,0	101,7	101,0	100,9
риба морожена <i>frozen fish</i>	2011	100,4	100,7	100,7	101,3
	2012	99,6	100,1	99,9	100,5
	2013	99,4	99,6	99,5	99,9
	2014	99,9	101,1	103,7	107,8
	2015	107,3	110,6	120,9	104,6
	2016	100,1	100,8	101,7	100,2
Молоко, сир та яйця <i>Milk, cheese and eggs</i>	2011	99,8	97,7	98,8	99,1
	2012	99,2	99,4	100,7	97,6
	2013	100,3	100,2	99,4	97,3
	2014	96,9	100,6	103,6	99,5
	2015	101,5	101,3	104,2	101,2
	2016	102,1	94,9	96,0	97,5
МОЛОКО <i>milk</i>	2011	100,3	99,6	97,6	97,6
	2012	100,1	99,9	97,8	97,0
	2013	100,4	100,2	99,5	98,7
	2014	101,5	101,3	100,3	100,1
	2015	101,7	101,6	105,5	102,1
	2016	102,9	101,1	99,9	99,2
сир і м'який сир (творог) <i>cheese and curd</i>	2011	99,6	99,7	99,3	98,9
	2012	100,3	100,0	99,3	98,7
	2013	100,4	100,3	100,1	99,8
	2014	100,9	101,1	101,0	101,7
	2015	101,4	102,5	104,4	103,5
	2016	101,7	101,9	100,9	100,9
яйця <i>eggs</i>	2011	98,7	86,2	98,8	103,2
	2012	93,8	96,2	111,5	94,8
	2013	100,0	99,3	96,5	86,3
	2014	77,6	97,1	121,3	92,4
	2015	101,6	98,9	101,2	94,7
	2016	101,8	75,6	78,5	84,8
Олія та жири <i>Oils and fats</i>	2011	101,0	100,2	99,3	98,8
	2012	99,5	100,1	99,5	99,1
	2013	99,9	99,9	99,9	99,5
	2014	100,0	100,2	100,2	101,5
	2015	102,5	104,8	116,2	104,3
	2016	101,2	100,3	100,4	100,1

Продовження табл.1.5/

Table 1.5 is continued

Травень/ May	Червень/ June	Липень/ July	Серпень/ August	Вересень/ September	Жовтень/ October	Листопад/ November	Грудень/ December
100,2	101,2	101,9	100,8	98,7	99,3	97,9	98,2
99,8	101,1	99,7	99,3	98,9	97,4	98,0	99,2
101,2	100,6	100,2	99,3	98,2	98,0	97,5	99,5
106,1	104,2	103,7	100,2	98,9	98,6	99,9	102,6
105,6	104,4	101,7	98,6	97,3	96,1	98,7	101,6
103,4	102,5	101,8	99,1	97,3	96,6	97,2	100,5
101,6	101,7	101,2	100,9	101,0	100,7	99,6	99,9
100,3	99,9	99,4	99,7	99,1	99,2	99,7	99,0
100,1	99,6	99,6	99,8	99,2	100,0	99,7	99,3
107,3	103,0	100,9	101,0	101,0	101,2	101,7	106,1
98,7	98,0	98,3	99,9	100,0	98,7	100,5	100,0
99,9	99,5	99,0	100,2	100,1	99,8	99,5	100,4
94,9	98,1	101,3	102,0	103,4	103,8	104,4	103,0
92,9	96,8	99,8	100,8	102,3	101,2	101,5	101,4
96,6	99,1	101,3	102,4	103,1	103,3	102,5	100,8
98,5	98,8	101,7	102,8	103,6	104,4	102,4	103,5
102,4	100,9	98,9	101,1	103,1	103,7	105,8	105,4
100,0	99,4	100,7	100,6	101,9	111,4	104,2	104,7
96,2	97,5	99,9	101,4	102,5	103,6	104,1	102,5
96,8	97,7	99,2	99,9	100,2	100,8	101,8	101,2
97,7	98,2	99,6	100,4	101,4	102,2	102,7	102,8
97,9	99,0	99,9	101,3	102,0	103,0	103,2	103,6
99,1	99,1	99,9	101,0	102,0	103,5	105,0	104,2
97,8	97,9	99,9	100,4	103,5	105,4	107,3	106,4
97,5	98,5	100,0	102,0	102,7	103,0	102,5	101,4
98,7	98,5	99,1	99,6	100,1	100,6	101,0	100,7
99,5	99,6	100,2	100,6	101,1	101,3	101,7	101,4
100,3	99,7	99,9	100,6	101,1	101,8	101,7	102,0
101,6	100,8	100,4	100,4	101,0	101,5	102,6	102,5
99,8	99,2	100,3	100,3	101,4	102,3	104,1	104,9
79,0	94,9	110,8	104,1	109,2	108,0	112,7	109,6
67,6	86,5	104,0	107,2	115,9	104,4	102,9	103,7
83,2	98,8	110,4	113,5	113,1	111,5	104,3	96,0
93,3	94,3	112,8	113,6	113,5	113,2	103,1	107,3
109,7	103,6	94,5	102,7	109,0	108,3	113,1	112,4
105,1	102,6	103,9	101,3	100,8	150,9	100,5	101,7
98,2	99,4	101,7	103,4	102,5	101,6	100,6	99,9
98,9	99,6	99,8	100,3	100,6	100,8	101,0	100,0
99,3	99,5	99,9	100,0	100,0	100,2	99,9	100,0
101,5	100,9	101,2	101,3	103,4	103,9	102,0	103,3
101,2	100,2	100,3	100,8	101,0	100,8	102,2	101,9
100,0	99,6	99,7	100,0	101,4	102,2	102,8	102,2

		Січень/ <i>January</i>	Лютий/ <i>February</i>	Березень/ <i>March</i>	Квітень/ <i>April</i>
масло <i>butter</i>	2011	99,9	99,8	99,2	98,4
	2012	100,2	99,7	98,9	98,7
	2013	100,1	100,1	100,0	100,1
	2014	100,9	101,7	101,3	101,7
	2015	101,1	101,5	105,4	104,7
	2016	102,7	102,4	101,4	101,0
олія соняшникова <i>edible oil</i>	2011	104,3	102,3	100,2	99,2
	2012	99,7	99,5	99,5	99,0
	2013	99,9	99,9	100,1	99,9
	2014	99,5	99,3	99,7	101,9
	2015	105,3	110,1	132,1	104,9
	2016	101,4	100,3	101,3	101,3
сало <i>lard</i>	2011	96,6	96,5	97,0	97,6
	2012	98,2	101,7	100,2	99,4
	2013	99,5	99,3	99,2	98,0
	2014	99,6	99,5	99,0	100,7
	2015	99,8	100,2	104,5	101,5
	2016	99,5	97,5	97,2	96,8
Фрукти <i>Fruit</i>	2011	102,9	103,3	104,6	104,0
	2012	102,4	105,2	100,8	102,1
	2013	100,2	100,3	101,6	103,0
	2014	102,4	108,6	112,0	113,5
	2015	113,5	117,5	131,9	102,3
	2016	109,6	97,9	100,7	100,7
цитрусові <i>citrus fruit</i>	2011	98,7	94,7	99,6	100,1
	2012	96,8	100,0	100,1	100,5
	2013	97,5	98,9	99,4	99,5
	2014	99,8	104,0	109,3	109,7
	2015	108,7	112,1	131,6	98,4
	2016	101,9	94,7	102,0	101,6
банани <i>bananas</i>	2011	103,9	104,4	100,0	101,5
	2012	108,9	115,4	100,6	105,3
	2013	98,9	99,5	105,0	107,3
	2014	100,8	117,3	122,4	122,8
	2015	119,6	132,8	125,1	95,4
	2016	125,5	92,0	97,8	103,9
яблука <i>apples</i>	2011	106,1	111,9	114,1	109,9
	2012	103,5	105,9	102,1	102,7
	2013	103,1	102,2	101,6	104,7
	2014	103,9	108,9	107,5	106,5
	2015	111,3	113,1	136,5	117,8
	2016	107,9	102,5	98,1	97,5

Продовження табл.1.5/

Table 1.5 is continued

Травень/ May	Червень/ June	Липень/ July	Серпень/ August	Вересень/ September	Жовтень/ October	Листопад/ November	Грудень/ December
97,3	98,7	99,5	102,0	102,6	102,4	102,1	100,9
98,2	98,9	98,9	99,5	99,8	100,0	100,5	99,9
100,0	100,3	100,7	100,6	101,6	101,8	102,0	101,8
100,8	99,1	100,2	99,8	100,6	101,1	100,7	101,0
101,9	100,3	100,1	99,9	100,6	102,3	104,1	104,2
100,5	99,9	99,6	100,2	102,3	104,3	106,6	105,6
99,3	101,1	103,1	103,1	101,2	98,9	98,6	99,3
99,9	100,5	100,3	100,4	100,1	100,2	100,5	100,1
99,9	99,7	99,8	99,8	98,3	97,9	97,6	98,4
103,0	103,6	102,3	102,4	102,1	101,7	102,1	107,1
101,2	100,1	99,6	100,0	99,0	97,6	100,3	101,5
100,9	100,9	100,7	100,2	100,6	100,5	100,7	100,2
96,5	96,2	103,2	107,2	106,6	105,7	102,5	99,4
97,9	98,9	100,0	101,5	102,6	103,0	102,1	100,0
97,4	97,8	98,8	99,4	100,7	101,6	100,4	99,8
100,1	99,6	101,0	102,0	110,7	111,2	103,6	101,4
99,7	99,9	101,6	103,6	105,7	105,1	103,9	100,1
97,9	96,4	97,7	99,0	102,2	102,7	101,7	101,1
105,5	102,1	96,3	88,5	96,8	96,9	97,5	99,3
103,7	99,7	98,4	93,3	97,7	99,8	96,3	99,1
101,5	97,6	97,8	88,5	96,8	97,7	98,2	98,6
110,4	100,2	102,4	96,6	105,2	97,9	95,0	103,0
109,5	97,4	93,9	82,8	101,0	101,0	97,0	100,4
102,5	99,2	102,7	94,9	96,9	96,2	95,2	97,7
106,7	105,2	101,3	103,1	98,2	93,5	89,4	94,0
106,0	102,2	103,0	102,4	99,8	100,5	93,0	94,4
103,3	98,5	98,2	97,5	101,1	98,2	89,5	93,2
113,2	103,0	108,5	110,9	112,3	94,7	89,6	100,4
102,3	97,0	95,2	101,6	118,0	100,1	89,8	90,2
102,6	96,6	102,2	114,4	104,3	91,3	85,4	90,2
101,1	92,1	83,8	84,2	107,4	100,0	104,2	96,5
97,0	90,3	87,0	92,4	109,7	107,3	97,4	100,4
87,6	84,8	106,1	98,2	99,5	93,0	108,9	97,0
96,4	84,7	96,1	95,3	113,4	118,0	93,5	96,9
87,7	98,3	87,5	80,5	114,3	112,4	96,1	107,1
93,2	93,0	92,2	92,8	102,6	101,9	100,3	93,3
109,1	105,9	100,0	79,7	88,5	96,3	100,5	104,1
105,0	103,8	99,7	84,6	87,6	93,7	99,6	102,6
107,7	104,4	99,2	81,6	88,9	98,5	100,4	103,2
114,2	112,0	101,8	85,6	88,2	95,1	100,9	106,1
131,7	108,0	97,7	77,7	81,8	95,4	104,0	105,6
99,5	104,0	104,0	92,6	86,6	97,7	99,5	102,0

		Січень/ <i>January</i>	Лютий/ <i>February</i>	Березень/ <i>March</i>	Квітень/ <i>April</i>
Овочі <i>Vegetables</i>	2011	106,6	105,1	109,5	106,8
	2012	103,6	101,4	99,1	96,9
	2013	106,4	100,5	98,3	103,3
	2014	109,3	105,8	102,7	114,3
	2015	117,8	115,2	117,1	103,4
	2016	109,1	100,2	95,0	97,9
капуста <i>cabbage</i>	2011	120,6	116,5	133,7	120,1
	2012	100,7	107,9	99,2	98,6
	2013	108,8	98,7	94,2	104,4
	2014	109,1	125,3	109,9	196,6
	2015	143,2	149,9	139,3	120,6
	2016	111,4	105,2	92,5	104,8
цибуля ріпчаста <i>onion</i>	2011	106,0	111,0	113,1	110,1
	2012	96,2	99,6	93,6	89,2
	2013	106,9	102,0	100,8	112,7
	2014	109,4	108,8	102,9	127,5
	2015	114,2	138,2	128,9	96,4
	2016	99,1	95,7	93,6	89,9
буряк <i>beetroot</i>	2011	106,6	107,4	113,8	122,5
	2012	100,1	104,0	99,8	95,5
	2013	109,7	100,6	98,2	108,6
	2014	105,8	107,5	100,8	104,2
	2015	115,2	115,6	124,8	110,5
	2016	105,0	105,2	99,3	111,7
морква <i>carrot</i>	2011	103,6	105,5	114,1	118,9
	2012	98,3	104,1	98,9	97,4
	2013	104,5	99,0	99,1	117,5
	2014	102,8	107,0	100,1	114,6
	2015	117,9	119,1	137,1	133,4
	2016	105,0	106,1	97,5	98,4
картопля <i>potatoes</i>	2011	105,6	105,5	104,1	103,6
	2012	98,8	101,8	96,0	92,2
	2013	105,8	101,3	100,6	111,0
	2014	110,5	108,8	102,8	101,2
	2015	109,4	108,4	110,2	94,7
	2016	105,3	98,1	91,8	94,9
Цукор, джем, мед, шоколад та кондитерські вироби <i>Sugar, jam, honey, chocolate and confectionery</i>	2011	101,4	100,8	100,9	102,3
	2012	99,4	99,1	99,6	99,3
	2013	99,4	99,2	99,2	99,9
	2014	100,6	101,2	104,1	103,6
	2015	102,5	105,4	119,2	103,2
	2016	100,7	100,4	100,1	99,7

Продовження табл. 1.5/

Table 1.5 is continued

Травень/ May	Червень/ June	Липень/ July	Серпень/ August	Вересень/ September	Жовтень/ October	Листопад/ November	Грудень/ December
103,8	99,0	67,4	74,4	88,4	93,8	98,7	101,2
98,2	97,1	94,4	92,1	95,0	94,9	98,2	104,7
104,0	102,9	93,1	84,6	97,1	107,2	99,9	111,2
104,3	90,7	69,3	79,2	99,7	104,7	106,2	114,4
112,0	97,7	78,4	83,8	106,2	107,1	118,6	104,6
94,2	90,8	79,9	89,4	98,6	105,5	103,3	107,0
86,5	51,1	36,8	75,2	89,0	93,4	95,0	96,1
175,4	105,6	123,6	87,9	83,4	75,7	86,3	99,2
141,2	91,6	87,1	89,2	97,1	94,9	86,7	101,2
120,1	54,5	60,8	81,2	103,9	95,8	94,9	119,3
148,2	54,5	68,2	112,1	137,4	96,7	120,7	101,3
73,4	43,3	89,0	105,8	110,8	112,9	92,4	99,3
108,5	99,6	60,5	67,8	75,3	75,8	93,1	97,2
96,1	106,9	79,7	70,5	75,8	79,8	93,2	100,7
134,0	106,7	90,0	61,4	93,9	119,1	101,4	122,8
125,5	94,2	52,0	55,2	96,0	90,3	100,9	109,8
148,0	105,5	77,9	85,1	95,9	143,0	125,4	92,9
102,9	105,2	65,4	83,8	98,7	95,4	95,3	98,4
133,6	98,7	39,2	69,4	89,3	94,0	97,6	99,0
97,4	118,7	93,2	92,3	96,8	94,2	96,7	104,0
118,0	145,3	96,6	70,7	84,7	96,6	94,4	102,9
111,0	130,0	64,6	71,9	96,5	94,2	101,6	119,2
127,3	227,8	76,9	51,5	93,3	103,2	123,3	101,5
109,4	103,6	50,7	69,2	89,4	108,5	103,4	98,8
122,9	118,6	60,3	65,6	81,4	84,7	92,6	96,8
102,3	151,4	101,7	81,7	89,5	85,3	88,9	98,9
122,2	141,3	106,2	59,2	84,1	101,8	91,3	98,8
136,4	142,8	59,6	62,0	92,2	93,2	98,7	109,1
187,1	164,7	77,2	48,7	90,8	110,0	120,5	96,8
117,7	92,7	55,9	73,6	87,0	101,7	96,4	98,6
113,6	125,7	63,2	64,0	75,9	82,2	94,9	98,1
93,2	127,7	88,6	97,1	96,8	92,1	96,1	102,4
105,2	135,3	96,1	79,5	95,8	117,6	99,8	120,3
109,8	104,8	64,6	73,0	94,6	93,7	99,1	104,3
96,8	177,8	80,7	86,7	99,4	101,1	114,7	103,5
107,7	129,4	76,2	87,3	93,5	100,3	102,3	104,4
101,9	100,4	101,1	100,5	96,7	95,9	97,8	98,1
99,7	99,6	100,0	101,7	99,9	99,2	98,4	98,5
100,9	101,9	101,6	99,8	99,3	100,2	101,8	102,6
104,5	102,1	101,2	101,9	101,7	100,4	99,5	100,6
101,2	101,5	102,2	101,0	100,7	103,2	104,4	101,8
99,9	99,8	100,2	100,1	100,2	100,9	101,5	100,9

		Січень/ <i>January</i>	Лютий/ <i>February</i>	Березень/ <i>March</i>	Квітень/ <i>April</i>
цукор <i>sugar</i>	2011	102,7	100,7	100,9	104,0
	2012	97,6	97,2	98,5	98,0
	2013	97,8	97,2	97,4	99,3
	2014	101,6	103,3	110,5	107,0
	2015	101,9	109,5	139,2	92,8
	2016	100,4	100,1	99,5	97,3
кондитерські вироби з цукру <i>confectionery products</i>	2011	100,7	101,1	101,0	100,9
	2012	100,4	100,0	100,1	100,0
	2013	100,1	100,1	100,0	100,0
	2014	100,1	100,4	100,9	101,9
	2015	103,1	103,8	110,0	110,0
	2016	101,1	100,9	100,4	101,2
Безалкогольні напої <i>Non-alcoholic beverages</i>	2011	100,5	100,6	101,2	101,1
	2012	100,4	100,4	100,7	100,6
	2013	100,2	100,1	100,1	100,0
	2014	100,2	100,3	100,9	102,6
	2015	104,5	106,6	116,9	109,6
	2016	100,2	100,6	100,3	100,6
Кава, чай і какао <i>Coffee, tea and cocoa</i>	2011	100,4	100,5	101,0	101,0
	2012	100,5	100,5	100,7	100,4
	2013	100,3	100,1	100,0	99,9
	2014	100,2	100,2	101,1	102,5
	2015	105,6	108,1	119,0	110,0
	2016	100,2	100,6	100,2	100,4
Мінеральні води, безалкогольні напої, фруктові та овочеві соки <i>Mineral waters, soft drinks and juices</i>	2011	100,7	100,9	101,5	101,3
	2012	100,3	100,3	100,6	100,9
	2013	100,1	100,1	100,5	100,3
	2014	100,2	100,4	100,5	102,8
	2015	101,4	101,8	110,1	107,4
	2016	100,5	100,6	101,1	101,5
Алкогільні напої, тютюнові вироби <i>Alcoholic beverages, tobacco</i>	2011	100,5	100,9	100,9	101,6
	2012	100,7	100,5	100,8	101,0
	2013	100,4	100,4	101,7	101,1
	2014	101,1	100,9	100,7	101,1
	2015	104,6	103,4	103,3	101,8
	2016	98,1	98,7	101,3	102,8
Алкогільні напої <i>Alcoholic beverages</i>	2011	100,9	101,6	101,5	101,6
	2012	100,4	100,3	100,4	100,6
	2013	100,4	100,2	101,3	100,3
	2014	100,1	100,3	100,7	101,4
	2015	102,6	102,9	104,0	102,8
	2016	100,6	101,1	101,3	101,8

Продовження табл. 1.5/

Table 1.5 is continued

Травень/ May	Червень/ June	Липень/ July	Серпень/ August	Вересень/ September	Жовтень/ October	Листопад/ November	Грудень/ December
102,8	100,0	101,4	100,1	91,6	88,1	92,9	93,7
98,5	98,5	100,1	105,9	99,9	97,7	94,9	95,4
102,7	106,5	104,9	99,6	97,7	100,5	105,5	108,4
107,3	101,6	100,0	101,7	101,3	95,9	94,3	97,4
93,3	97,9	101,9	101,4	101,5	108,2	110,9	102,5
98,8	98,0	99,7	99,7	99,6	101,5	102,7	101,6
100,9	100,5	100,8	101,1	100,7	101,1	100,6	100,5
100,1	100,0	99,9	100,0	100,0	100,2	100,1	100,0
100,0	100,2	100,1	99,9	100,1	100,1	100,3	100,1
102,7	102,4	101,9	102,2	102,4	103,6	102,8	102,6
104,9	102,5	102,0	100,9	100,2	100,4	100,8	101,5
100,2	100,3	100,2	100,5	100,3	100,5	101,2	100,8
101,2	101,3	101,2	101,6	101,5	101,0	101,1	100,6
100,4	100,4	100,3	100,3	100,1	100,0	100,2	100,3
100,2	100,1	99,8	100,2	100,2	100,2	100,2	100,2
103,2	102,4	102,5	102,2	102,2	102,9	102,9	103,4
105,4	101,8	100,6	101,0	100,9	100,3	100,3	99,9
100,4	100,8	100,1	100,1	100,0	100,0	100,3	100,0
101,3	101,3	101,0	101,7	101,9	101,1	101,4	100,7
100,2	100,1	100,2	100,2	100,1	100,0	100,3	100,3
100,0	100,0	99,6	100,2	100,3	100,3	100,2	100,2
103,0	102,1	102,9	102,6	102,7	103,6	103,5	103,9
106,0	101,9	100,7	100,9	101,0	100,1	100,4	99,7
100,1	100,7	100,0	100,2	99,9	99,8	100,3	100,0
101,0	101,5	101,6	101,3	100,7	100,7	100,4	100,4
100,8	100,9	100,6	100,3	100,3	100,0	100,1	100,5
100,5	100,3	100,5	100,2	100,1	100,0	100,3	100,1
103,6	103,0	101,5	101,2	100,7	100,9	101,3	101,7
103,4	101,0	100,2	101,3	100,7	100,6	100,1	100,5
101,3	101,3	100,7	99,7	100,7	100,4	100,4	100,3
100,7	100,6	100,2	101,2	100,7	100,4	100,3	100,5
100,7	100,5	100,3	100,2	100,1	100,4	100,9	100,7
100,6	100,7	100,9	101,0	100,4	100,5	100,8	101,2
101,4	102,0	102,8	104,0	103,8	102,5	101,2	101,8
102,2	102,5	101,7	101,1	102,2	100,5	99,4	98,1
103,3	102,7	102,5	102,4	102,1	102,2	101,3	103,2
101,0	101,0	100,8	102,4	101,6	100,8	100,4	100,3
100,7	100,9	100,4	100,2	100,1	100,3	100,1	100,9
100,2	100,4	100,3	100,4	100,2	100,5	100,4	100,2
101,8	102,7	103,7	105,5	102,3	102,2	101,1	101,3
102,8	101,7	103,2	101,1	103,6	100,7	100,5	100,5
103,2	102,0	100,7	100,6	101,2	101,5	100,6	105,1

		Січень/ <i>January</i>	Лютий/ <i>February</i>	Березень/ <i>March</i>	Квітень/ <i>April</i>
спирти <i>spirits</i>	2011	101,3	102,0	101,6	101,7
	2012	100,4	100,1	100,3	100,3
	2013	100,4	100,2	101,9	100,3
	2014	100,0	100,2	101,1	101,5
	2015	102,3	102,9	103,9	102,1
	2016	100,2	100,2	100,5	101,2
вино <i>wine</i>	2011	100,7	101,3	101,3	101,0
	2012	100,4	100,4	100,3	100,4
	2013	100,2	100,0	100,2	100,4
	2014	100,3	100,5	99,8	100,9
	2015	102,8	102,8	103,8	102,7
	2016	101,5	101,7	102,4	102,6
пиво <i>beer</i>	2011	100,1	100,6	101,3	102,0
	2012	100,5	100,7	100,9	101,8
	2013	100,5	100,8	100,7	100,3
	2014	100,3	100,5	100,1	101,7
	2015	103,4	103,3	104,6	105,6
	2016	100,9	103,7	102,9	102,7
Тютюнові вироби <i>Tobacco</i>	2011	100,1	100,1	100,3	101,5
	2012	101,0	100,7	101,2	101,4
	2013	100,4	100,5	102,1	101,8
	2014	101,8	101,4	100,7	100,8
	2015	105,8	103,7	102,9	101,3
	2016	96,6	97,0	101,2	103,5
Одяг і взуття <i>Clothing and footwear</i>	2011	99,9	99,8	100,0	100,2
	2012	99,4	99,2	99,7	100,0
	2013	99,3	99,1	99,6	99,9
	2014	98,3	95,1	106,2	102,7
	2015	98,1	102,2	113,5	104,6
	2016	95,6	98,0	110,7	101,7
Одяг <i>Garments</i>	2011	100,0	99,9	100,0	100,1
	2012	99,4	99,5	99,8	100,0
	2013	99,5	99,4	99,6	99,9
	2014	98,6	94,9	106,0	102,3
	2015	97,7	102,3	113,5	104,8
	2016	95,5	98,3	110,9	101,1
Взуття <i>Footwear</i>	2011	99,7	99,5	99,9	100,3
	2012	99,3	98,6	99,5	100,0
	2013	98,9	98,7	99,5	100,0
	2014	97,9	95,4	106,5	103,3
	2015	98,8	102,2	114,0	104,4
	2016	95,9	97,5	110,6	102,5

Продовження табл.1.5/

Table 1.5 is continued

Травень/ May	Червень/ June	Липень/ July	Серпень/ August	Вересень/ September	Жовтень/ October	Листопад/ November	Грудень/ December
100,9	100,9	100,7	103,1	102,1	100,9	100,3	100,2
100,5	100,8	100,1	100,0	100,1	100,3	100,0	101,4
100,2	100,3	100,2	100,4	100,1	100,5	100,2	100,2
101,6	103,0	104,5	107,4	102,5	102,0	101,0	101,1
102,4	101,4	103,9	101,0	104,7	100,7	100,0	100,1
103,9	101,8	100,1	100,4	101,7	102,0	100,6	107,0
101,0	100,6	100,9	101,4	101,2	100,7	100,8	100,4
100,7	100,4	100,2	100,2	100,2	100,6	100,2	100,5
100,2	100,4	100,6	100,2	100,4	100,4	100,2	100,0
100,8	101,2	101,7	101,9	101,8	101,6	101,1	101,5
102,6	101,5	102,5	101,5	102,9	101,3	102,1	101,5
102,4	102,4	100,6	101,2	100,3	100,7	100,6	103,2
101,3	101,8	101,2	101,3	100,2	100,7	100,1	100,3
101,3	101,5	101,3	100,8	100,0	100,3	100,2	99,9
100,2	100,7	100,4	100,9	100,5	100,4	100,8	100,5
103,4	103,1	102,8	102,1	102,1	103,5	101,8	102,3
104,1	102,7	101,9	101,1	100,9	100,2	100,2	100,9
101,9	102,5	102,7	100,6	100,5	100,5	100,6	101,4
100,4	100,2	99,5	99,8	99,6	100,0	100,1	100,8
100,8	100,2	100,3	100,2	100,1	100,5	101,6	100,5
100,9	100,9	101,3	101,4	100,6	100,5	101,2	102,0
101,1	101,5	102,2	103,0	104,7	102,9	101,2	102,1
101,8	102,8	100,8	101,1	101,4	100,4	98,7	96,6
103,3	103,1	103,7	103,6	102,7	102,6	101,8	102,0
100,1	100,0	99,9	100,0	100,3	100,5	100,3	100,0
100,0	99,8	99,6	99,7	100,1	100,2	100,1	99,9
99,9	99,8	99,4	99,4	99,9	100,2	100,1	99,9
100,4	98,2	96,8	99,2	107,9	106,4	102,4	100,9
101,0	98,2	95,3	98,8	118,3	103,6	100,8	98,3
100,0	98,0	96,5	96,7	110,3	102,5	99,5	97,2
100,2	100,1	100,0	100,1	100,3	100,5	100,3	100,0
100,0	99,9	99,7	99,8	100,2	100,1	100,1	99,9
99,9	99,8	99,5	99,6	100,0	100,2	100,1	99,9
100,3	98,5	96,6	99,8	107,4	105,3	102,1	101,0
101,2	97,4	95,9	99,6	116,4	103,5	100,7	98,1
100,0	97,5	96,7	97,5	110,0	102,3	99,5	96,8
100,0	100,0	99,8	99,8	100,4	100,6	100,3	100,0
99,9	99,7	99,3	99,5	100,1	100,2	100,2	99,8
99,9	99,7	99,1	99,0	99,8	100,3	100,2	100,0
100,6	97,7	97,0	98,2	108,8	108,1	102,7	100,7
100,6	99,2	94,2	97,5	121,5	103,6	100,9	98,5
99,9	98,7	96,0	95,5	110,8	102,7	99,4	97,6

		Січень/ January	Лютий/ February	Березень/ March	Квітень/ April	
Житло, вода, електроенергія, газ та інші						
види палива						
<i>Housing, water, electricity, gas and other</i>	<i>fuels</i>	2011	101,4	104,6	101,2	101,7
		2012	100,5	100,3	100,3	99,5
		2013	100,4	100,0	99,8	100,0
		2014	100,3	100,2	100,2	100,2
		2015	100,5	101,6	101,1	209,7
		2016	100,7	100,3	102,9	120,1
Плата за власне житло (квартирна плата)						
<i>Imputed rentals for housing</i>		2011	100,7	106,2	103,6	100,4
		2012	103,0	99,7	100,1	100,0
		2013	100,6	100,3	100,2	100,3
		2014	100,0	100,0	100,0	100,0
		2015	100,1	100,3	100,1	100,9
		2016	100,0	100,3	100,2	102,0
Утримання та ремонт житла						
<i>Maintenance and repair of dwelling</i>		2011	100,1	100,2	100,3	100,4
		2012	100,0	100,1	100,1	100,2
		2013	100,0	100,1	100,1	100,0
		2014	100,0	100,5	102,2	104,6
		2015	102,4	108,9	108,5	102,2
		2016	100,7	100,9	100,7	100,5
Водопостачання						
<i>Water supply</i>		2011	101,2	105,4	102,6	100,5
		2012	101,3	100,5	103,6	100,7
		2013	100,0	100,2	100,0	100,0
		2014	100,0	100,0	100,0	100,0
		2015	101,0	102,1	100,2	100,2
		2016	112,1	101,9	100,7	100,4
Каналізація						
<i>Sewerage services</i>		2011	101,2	104,4	102,5	100,5
		2012	101,7	100,4	103,2	100,2
		2013	100,0	100,1	100,0	100,0
		2014	100,0	100,0	100,0	100,0
		2015	101,1	102,0	100,1	100,1
		2016	103,5	102,2	100,7	100,5
Електроенергія						
<i>Electricity</i>		2011	100,0	106,8	100,0	115,1
		2012	100,0	100,0	100,0	100,0
		2013	100,0	100,0	100,0	100,0
		2014	100,0	100,0	100,0	100,0
		2015	100,0	100,0	100,0	133,6
		2016	100,0	100,0	125,2	100,0
Природний газ						
<i>Town gas and natural gas</i>		2011	100,0	100,0	100,0	100,0
		2012	100,0	100,0	100,0	100,0
		2013	100,0	100,0	100,0	100,0
		2014	100,0	100,0	100,0	100,0
		2015	100,0	100,0	100,0	553,4
		2016	100,0	100,0	100,0	148,4

Продовження табл.1.5/

Table 1.5 is continued

Травень/ May	Червень/ June	Липень/ July	Серпень/ August	Вересень/ September	Жовтень/ October	Листопад/ November	Грудень/ December
100,2	100,4	100,2	100,5	100,1	100,3	99,9	100,1
99,9	100,0	100,0	100,1	100,1	100,1	99,7	100,2
99,9	100,0	100,0	100,1	100,0	100,1	99,9	100,1
112,8	101,7	104,0	101,6	101,6	102,2	104,4	101,3
101,2	101,2	100,2	100,2	102,4	86,2	103,3	100,0
98,0	100,1	101,7	100,7	103,7	107,5	105,3	100,0
100,4	102,7	100,4	101,5	100,6	100,6	100,1	101,1
100,0	100,5	100,0	100,1	100,2	100,0	100,0	100,1
100,1	100,6	100,6	100,2	100,0	100,0	100,0	100,0
100,1	100,0	100,0	100,1	100,0	101,0	100,0	100,9
100,9	101,3	100,7	100,6	100,3	100,1	100,0	100,0
101,1	100,7	102,1	100,1	103,4	100,3	100,4	100,4
100,5	100,3	100,3	100,4	100,3	100,3	100,3	100,1
100,2	100,1	100,1	100,1	100,2	100,3	100,1	100,0
100,2	100,1	100,1	100,1	100,2	100,1	100,0	99,9
102,5	101,4	101,1	101,7	103,2	101,8	102,3	103,1
101,0	100,1	100,4	100,3	101,1	101,1	100,7	100,4
100,4	100,3	100,2	100,4	101,9	100,5	100,7	100,2
100,6	100,7	100,1	100,4	100,3	100,2	100,1	100,2
100,2	100,0	100,1	100,0	100,1	99,9	100,0	100,0
100,0	100,0	100,0	100,0	100,0	100,0	100,0	100,0
100,0	100,0	132,5	107,4	103,3	100,3	100,0	100,0
107,0	107,8	102,1	100,0	100,8	100,1	100,2	99,8
100,3	100,5	100,2	108,7	102,3	105,7	103,0	100,6
100,9	100,9	100,1	100,3	100,3	100,2	100,0	100,3
100,1	100,0	100,2	100,1	100,2	99,9	100,0	100,0
100,0	100,0	100,0	100,0	100,1	100,0	100,0	100,0
100,0	100,0	149,7	107,1	105,3	100,3	100,0	100,1
106,2	107,9	102,3	100,0	101,1	100,0	100,2	99,8
100,1	100,4	100,2	110,3	101,5	103,7	102,1	100,4
100,0	100,0	100,0	100,0	100,0	100,0	100,0	100,0
100,0	100,0	100,0	100,0	100,0	100,0	100,0	100,0
100,0	100,0	100,0	100,0	100,0	100,0	100,0	100,0
100,0	111,3	100,0	100,0	100,0	100,0	100,0	100,0
100,0	100,0	100,0	100,0	124,9	100,0	100,0	100,0
100,0	100,0	100,0	100,0	127,8	100,0	100,0	100,0
100,0	100,0	100,0	100,0	100,0	100,0	100,0	100,0
100,0	100,0	100,0	100,0	100,0	100,0	100,0	100,0
100,0	100,0	100,0	100,0	100,0	100,0	100,0	100,0
162,8	100,0	100,0	100,0	100,0	100,0	100,0	100,0
100,0	100,0	100,0	100,0	100,0	67,4	100,0	100,0
95,7	100,0	100,0	100,0	100,0	100,0	100,0	100,0

		Січень/ <i>January</i>	Лютий/ <i>February</i>	Березень/ <i>March</i>	Квітень/ <i>April</i>
Опалення <i>Heating</i>	2011	106,0	107,7	101,6	99,5
	2012	100,0	101,0	100,6	98,4
	2013	101,8	99,7	99,1	100,1
	2014	101,6	100,5	99,2	97,7
	2015	100,5	100,1	99,8	99,9
	2016	100,0	99,9	99,9	100,0
Гаряча вода <i>Hot water</i>	2011	104,0	106,1	102,0	99,8
	2012	100,4	99,9	100,0	99,6
	2013	100,0	100,0	100,0	99,5
	2014	100,0	100,0	100,0	99,2
	2015	100,0	100,0	100,0	100,0
	2016	100,0	99,9	99,9	100,0
Предмети домашнього вжитку, побутова					
техніка та поточне утримання житла					
<i>Furnishings, household equipment and</i>	2011	100,2	100,2	100,3	100,4
<i>routine maintenance of the house</i>	2012	100,0	100,1	100,1	100,1
	2013	99,9	99,9	99,9	99,9
	2014	100,0	100,7	101,7	103,5
	2015	103,4	107,2	110,4	104,9
	2016	100,5	100,8	100,7	100,3
Меблі та предмети обстановки, килими та інші види покриттів для підлоги <i>Furniture, carpets and other floor coverings</i>	2011	100,2	100,3	100,5	100,4
	2012	100,1	100,1	100,0	100,1
	2013	99,9	100,1	100,1	99,9
	2014	100,1	100,3	101,9	103,7
	2015	103,9	108,6	110,3	101,7
	2016	100,4	100,8	100,4	100,1
Домашній текстиль <i>Household textiles</i>	2011	100,4	100,5	100,6	100,6
	2012	100,2	100,3	100,1	100,2
	2013	100,1	100,3	100,1	100,1
	2014	100,0	100,2	101,3	102,2
	2015	103,6	107,5	110,4	105,0
	2016	100,7	100,6	101,0	100,4
Побутова техніка <i>Household appliances</i>	2011	100,1	99,7	99,8	100,1
	2012	99,7	99,7	99,6	99,8
	2013	100,0	99,5	99,7	99,8
	2014	100,0	100,9	102,6	103,4
	2015	104,1	108,9	113,3	103,2
	2016	100,4	101,2	101,1	100,9
Охорона здоров'я <i>Health</i>	2011	100,4	100,7	100,8	100,7
	2012	100,1	100,4	100,3	100,6
	2013	100,1	100,5	100,5	100,2
	2014	100,2	100,9	102,3	105,8
	2015	103,0	104,5	109,7	104,0
	2016	101,2	101,6	101,0	100,7

Продовження табл. 1.5/
Table 1.5 is continued

Травень/ May	Червень/ June	Липень/ July	Серпень/ August	Вересень/ September	Жовтень/ October	Листопад/ November	Грудень/ December
99,5	99,6	100,0	100,0	100,0	100,2	100,4	100,5
99,6	100,0	100,0	100,0	99,9	100,1	98,7	101,0
99,5	100,0	100,0	100,0	100,0	100,0	98,9	100,5
99,8	99,9	100,1	101,1	100,2	110,8	126,8	103,6
99,8	100,0	100,0	100,0	100,0	149,1	119,7	100,0
100,0	100,0	100,1	100,0	100,0	152,2	124,6	99,9
99,5	99,4	100,0	100,0	100,0	100,6	100,9	100,0
99,5	99,6	100,1	100,0	99,8	101,0	100,4	100,0
99,1	100,0	100,0	100,0	100,0	101,4	100,0	100,0
99,8	99,5	134,4	101,6	100,0	100,8	106,9	102,0
144,3	107,5	100,0	100,0	100,0	100,2	100,1	100,0
100,2	100,1	158,7	100,9	99,9	105,9	106,6	101,1
100,2	100,2	100,2	100,3	100,7	100,5	100,2	100,0
100,0	100,0	100,0	100,0	99,9	100,0	100,2	100,1
99,7	99,9	100,0	100,1	100,0	100,1	100,0	99,9
102,8	102,2	101,1	101,2	102,2	102,6	103,1	103,8
102,1	100,4	100,6	100,2	100,6	101,0	100,6	100,3
100,2	100,3	100,3	99,9	100,5	100,3	100,2	100,1
100,3	100,1	100,2	100,4	100,7	100,5	100,2	100,1
100,0	100,0	100,0	100,0	100,1	100,1	100,2	100,0
100,1	100,0	100,1	100,0	100,1	100,1	100,0	100,0
101,7	101,3	100,3	100,9	101,8	102,0	102,5	104,3
100,1	99,8	100,3	100,2	100,8	100,5	100,5	100,6
99,9	100,2	100,1	100,0	100,4	100,4	100,4	100,0
100,4	100,2	100,2	100,4	100,5	100,5	100,4	100,2
100,1	100,2	100,1	100,0	100,3	100,2	100,2	100,2
99,8	100,0	100,0	99,9	100,1	100,2	100,3	100,0
101,6	101,4	101,1	101,6	102,6	102,5	103,5	103,5
102,0	101,0	100,4	100,3	101,5	101,2	101,1	100,4
100,4	100,3	100,6	99,8	100,7	101,0	100,2	100,3
100,1	100,1	100,2	100,0	100,3	100,3	100,0	99,7
99,8	99,9	99,7	99,7	99,8	100,0	100,2	99,8
99,8	99,9	99,9	99,7	99,9	99,9	99,9	100,1
102,8	101,3	101,0	101,4	102,9	102,0	102,6	104,5
100,9	99,1	99,4	100,5	100,8	101,2	100,5	100,5
100,3	100,3	100,2	100,1	100,8	100,4	100,2	99,7
100,9	100,8	100,8	100,5	100,3	100,1	100,0	100,2
100,4	100,3	100,1	99,7	99,9	100,0	100,2	100,0
100,2	100,2	100,2	100,2	100,2	100,4	100,2	100,1
103,1	102,5	101,2	101,5	102,0	102,0	102,4	102,7
101,4	99,9	100,6	100,4	100,5	100,5	100,6	101,1
100,6	100,3	100,2	100,3	100,6	100,5	100,3	100,2

		Січень/ <i>January</i>	Лютий/ <i>February</i>	Березень/ <i>March</i>	Квітень/ <i>April</i>
Фармацевтична продукція, медичні товари та обладнання					
<i>Pharmaceutical products, medical products and equipment</i>	2011	100,3	100,6	101,1	100,9
	2012	100,0	100,4	100,3	100,8
	2013	100,1	100,7	100,5	100,2
	2014	100,3	101,4	103,2	109,1
	2015	103,3	105,7	113,0	105,5
	2016	101,2	101,7	101,1	100,7
фармацевтична продукція					
<i>pharmaceutical products</i>	2011	100,3	100,7	101,2	100,9
	2012	100,0	100,4	100,4	100,8
	2013	100,1	100,7	100,5	100,3
	2014	100,3	101,4	103,4	109,6
	2015	103,2	105,6	112,7	105,5
	2016	101,3	101,7	101,1	100,8
Амбулаторні послуги					
<i>Out-patient services</i>	2011	100,3	101,0	100,4	100,6
	2012	100,2	100,7	100,4	100,3
	2013	100,3	100,2	100,5	100,3
	2014	100,2	100,6	100,8	102,6
	2015	102,9	103,3	105,3	101,8
	2016	101,3	101,6	101,3	100,7
медичні послуги					
<i>medical services</i>	2011	100,3	101,5	100,7	100,4
	2012	100,4	100,8	100,2	100,3
	2013	100,4	100,3	100,3	100,6
	2014	100,3	100,3	100,6	100,8
	2015	102,3	101,7	104,3	101,7
	2016	100,6	101,0	101,3	100,7
стоматологічні послуги					
<i>dental services</i>	2011	100,0	100,4	100,4	100,8
	2012	100,4	100,6	100,4	100,3
	2013	100,3	100,1	100,4	100,3
	2014	100,1	100,4	100,8	103,0
	2015	103,3	103,7	104,6	101,3
	2016	100,8	101,5	101,6	100,8
парамедичні послуги					
<i>paramedical services</i>	2011	100,5	101,0	100,3	100,5
	2012	100,1	100,7	100,7	100,2
	2013	100,1	100,2	100,6	100,2
	2014	100,3	100,8	100,9	103,1
	2015	102,6	103,6	106,5	102,4
	2016	102,1	102,1	100,9	100,8
Транспорт					
<i>Transport</i>	2011	102,4	102,4	104,4	103,3
	2012	100,2	100,1	101,4	102,2
	2013	99,7	100,1	100,5	100,2
	2014	100,4	102,0	105,7	110,1
	2015	101,2	116,4	107,4	95,7
	2016	99,6	100,0	101,0	102,4

Продовження табл.1.5/
Table 1.5 is continued

Травень/ May	Червень/ June	Липень/ July	Серпень/ August	Вересень/ September	Жовтень/ October	Листопад/ November	Грудень/ December
100,9	100,6	100,4	100,4	100,5	100,1	100,2	100,0
100,5	100,2	100,0	99,5	99,7	100,0	100,2	100,1
100,3	100,0	100,1	100,3	100,2	100,4	100,1	100,1
104,7	103,3	101,6	101,7	102,7	103,0	103,3	103,6
101,4	99,4	100,5	100,1	100,2	100,4	100,4	101,0
100,4	100,2	99,8	99,9	100,6	100,4	100,2	100,0
100,9	100,7	100,5	100,4	100,5	100,1	100,3	99,9
100,5	100,2	100,0	99,4	99,7	100,0	100,2	100,1
100,3	100,0	100,2	100,3	100,2	100,4	100,1	100,1
104,8	103,5	101,6	101,8	102,8	103,0	103,0	103,7
101,2	99,3	100,4	100,0	100,1	100,4	100,4	101,0
100,4	100,2	99,8	99,9	100,5	100,5	100,2	100,0
100,3	100,5	100,7	100,7	100,8	100,7	100,3	100,4
100,4	100,3	100,2	100,2	100,3	100,3	100,4	100,2
100,1	100,3	100,2	100,2	100,3	100,2	100,4	100,2
101,9	101,1	100,9	101,2	101,6	101,2	101,8	102,3
102,4	100,7	101,1	100,9	101,1	101,0	100,9	100,7
100,8	100,5	100,7	100,6	101,2	100,8	100,7	100,9
100,7	100,8	100,7	100,3	100,7	100,6	100,7	100,1
100,5	100,1	100,4	100,4	100,4	100,6	100,6	100,2
100,0	100,5	100,2	100,4	100,5	100,2	100,3	100,3
101,4	101,2	100,3	101,0	101,1	100,6	100,4	101,4
100,6	100,7	100,5	100,8	101,6	100,5	101,2	100,8
100,8	100,1	100,2	100,9	100,7	101,2	100,8	101,3
100,3	100,2	100,3	101,0	100,8	100,4	100,2	100,5
100,3	100,2	100,1	100,1	100,3	100,3	100,4	100,2
100,1	100,3	100,4	100,1	100,1	100,2	100,4	100,1
102,0	101,0	100,8	101,2	102,0	101,5	102,0	102,5
103,7	100,7	100,9	100,6	100,9	101,0	100,5	100,4
100,6	100,3	100,7	100,5	101,0	100,6	100,5	100,5
100,1	100,6	100,9	100,6	100,8	100,9	100,3	100,5
100,5	100,5	100,6	100,4	100,4	100,2	100,4	100,2
100,1	100,1	100,0	100,2	100,6	100,1	100,3	100,4
101,9	101,0	101,2	101,0	101,5	101,2	101,9	102,4
101,7	101,0	101,7	101,5	101,2	101,2	101,4	100,9
101,2	100,9	101,0	100,5	101,4	101,0	101,0	101,2
102,4	101,5	100,7	100,5	100,5	100,5	100,4	100,2
100,4	99,4	99,7	100,0	100,4	100,2	100,1	100,0
100,0	100,5	100,3	100,3	100,1	100,2	99,8	99,6
103,6	101,9	100,7	103,9	103,3	99,3	102,0	102,8
100,2	101,1	100,2	99,7	98,4	99,4	100,6	99,9
102,8	101,2	100,4	100,2	100,7	100,8	101,1	100,7

		Січень/ <i>January</i>	Лютий/ <i>February</i>	Березень/ <i>March</i>	Квітень/ <i>April</i>
Купівля транспортних засобів <i>Purchase of vehicles</i>	2011	100,1	100,3	100,3	100,7
	2012	99,8	99,8	99,9	100,3
	2013	100,0	100,0	100,0	100,0
	2014	100,1	104,5	107,8	113,0
	2015	106,0	132,6	100,3	93,7
	2016	100,9	103,6	100,0	98,8
Паливо та мастила <i>Fuels and lubricants</i>	2011	105,4	104,3	109,3	104,9
	2012	99,7	100,2	102,6	105,1
	2013	99,2	100,0	100,3	99,8
	2014	100,7	104,0	111,1	118,1
	2015	100,0	119,8	109,3	91,7
	2016	98,7	99,0	101,6	105,4
Транспортні послуги <i>Transport services</i>	2011	100,9	101,6	102,0	102,9
	2012	100,6	100,2	101,1	100,7
	2013	100,2	100,2	100,8	100,6
	2014	100,1	100,1	101,0	102,9
	2015	101,2	104,5	109,7	103,4
	2016	100,3	100,1	100,5	100,4
Залізничний пасажирський транспорт <i>Passenger transport by railway</i>	2011	100,2	100,8	101,7	100,9
	2012	100,0	100,0	100,0	103,5
	2013	100,1	100,7	104,1	101,1
	2014	100,8	100,9	104,3	100,7
	2015	101,4	102,0	104,9	102,0
	2016	99,8	100,9	103,5	103,3
Автодорожній пасажирський транспорт <i>Passenger transport by road</i>	2011	101,1	101,8	102,1	103,2
	2012	100,7	100,2	101,2	100,3
	2013	100,2	100,2	100,4	100,6
	2014	100,0	100,0	100,2	103,0
	2015	101,1	105,3	110,5	103,6
	2016	100,3	99,8	100,2	100,1
Зв'язок <i>Communications</i>	2011	100,0	99,9	99,9	99,9
	2012	100,0	100,0	99,9	99,9
	2013	99,9	99,9	100,0	100,0
	2014	100,0	100,0	100,1	100,1
	2015	100,6	100,9	101,7	100,0
	2016	100,3	100,1	100,1	100,5
Поштові послуги <i>Postal services</i>	2011	100,0	100,0	100,0	100,0
	2012	111,1	100,0	100,0	100,0
	2013	100,0	100,0	100,0	100,0
	2014	100,0	100,0	100,0	100,0
	2015	100,0	100,0	100,0	100,0
	2016	100,0	100,0	100,0	100,0

Продовження табл.1.5/

Table 1.5 is continued

Травень/ May	Червень/ June	Липень/ July	Серпень/ August	Вересень/ September	Жовтень/ October	Листопад/ November	Грудень/ December
101,2	100,3	100,2	100,3	100,2	100,0	100,0	100,1
100,0	100,0	100,0	99,9	99,8	100,0	100,0	100,0
100,1	100,1	100,1	100,1	100,8	100,8	100,2	99,9
102,3	102,0	98,7	105,0	103,9	100,0	109,1	111,1
96,1	102,0	100,9	100,2	99,4	99,7	103,8	100,1
99,4	97,7	99,6	99,9	102,7	99,8	100,5	100,1
102,5	101,0	99,8	100,0	100,3	100,4	99,9	99,9
100,8	97,5	98,6	100,1	101,5	100,9	100,1	99,8
99,2	99,6	99,8	100,1	100,2	100,0	99,3	98,8
104,5	100,0	100,8	104,8	104,8	98,0	101,6	101,5
100,1	100,0	99,8	98,9	96,4	99,0	100,0	99,4
105,8	102,7	100,5	100,2	100,8	101,1	101,8	100,6
103,0	102,6	101,7	101,0	100,6	100,6	100,9	100,4
100,2	100,8	100,5	100,0	99,7	99,5	100,0	100,2
100,6	101,3	100,8	100,5	99,7	100,4	100,0	100,1
103,4	104,5	101,9	102,8	101,4	100,6	100,3	101,3
102,0	102,8	100,5	100,3	99,8	99,6	100,5	100,3
100,4	100,5	100,4	100,2	99,9	100,9	100,3	101,0
100,2	101,3	100,4	100,2	100,6	100,0	100,0	100,0
98,8	104,1	102,4	99,5	97,0	95,5	99,8	100,5
98,6	104,3	103,5	103,3	96,4	100,6	99,9	99,8
99,3	105,0	100,6	108,6	98,3	100,3	99,6	100,8
99,6	105,8	101,0	100,5	96,2	95,6	99,6	100,5
99,1	104,0	100,1	99,3	97,7	95,3	100,3	99,8
103,3	102,8	101,8	101,1	100,6	100,7	101,0	100,4
100,4	100,4	100,2	100,1	100,1	100,0	100,0	100,2
100,8	101,0	100,4	100,1	100,3	100,4	100,0	100,2
104,2	104,6	102,2	101,8	101,9	100,5	100,4	101,1
102,6	102,4	100,5	100,2	100,3	100,1	100,7	100,2
100,6	100,1	100,4	100,3	100,2	101,6	100,4	101,1
103,3	100,0	100,0	100,0	100,7	99,9	100,0	99,9
100,2	99,9	101,5	100,0	100,0	100,0	100,0	100,0
101,1	100,0	100,0	100,0	100,0	99,8	100,0	100,0
100,2	99,7	99,9	100,1	101,0	100,9	100,2	100,2
100,6	100,1	100,1	100,1	100,6	101,7	100,4	100,0
100,1	100,0	99,9	100,0	100,1	100,0	100,1	102,8
100,0	100,0	100,0	100,0	100,0	108,0	111,1	100,0
100,0	100,0	100,0	100,0	100,0	100,0	100,0	100,0
100,0	100,0	100,0	100,0	100,0	100,0	100,0	100,0
100,0	100,0	100,0	100,0	100,0	100,0	100,0	100,0
120,0	100,0	100,0	100,0	100,0	100,0	100,0	100,0
100,0	100,0	100,0	100,0	100,0	100,0	100,0	100,0

		Січень/ <i>January</i>	Лютий/ <i>February</i>	Березень/ <i>March</i>	Квітень/ <i>April</i>
Телефонні і телефаксові послуги <i>Telephone and telefax services</i>	2011	100,0	100,0	99,9	99,9
	2012	100,0	100,0	100,0	100,0
	2013	100,0	99,9	100,0	100,0
	2014	100,0	100,0	100,0	100,0
	2015	100,4	100,1	100,9	100,1
	2016	100,3	100,1	100,2	100,7
Відпочинок і культура <i>Recreation and culture</i>	2011	100,5	100,4	100,4	100,2
	2012	100,0	100,3	100,3	100,0
	2013	99,9	100,1	100,0	100,0
	2014	100,2	101,2	102,4	102,7
	2015	103,5	108,6	109,1	102,1
	2016	100,8	101,3	101,8	100,2
Аудіотехніка, фотоапаратура та обладнання для обробки інформації <i>Audiovisual, photographic and information processing equipment</i>	2011	100,0	99,3	99,6	99,4
	2012	99,6	99,6	99,3	99,3
	2013	99,7	99,5	99,5	99,5
	2014	100,0	101,1	102,2	102,9
	2015	104,0	109,7	112,2	100,1
	2016	100,3	101,0	100,5	99,8
Послуги відпочинку та культури <i>Recreational and cultural services</i>	2011	101,2	101,1	100,7	100,5
	2012	100,4	100,7	100,5	100,3
	2013	100,3	100,2	100,3	100,3
	2014	100,3	100,2	100,5	100,7
	2015	103,2	102,0	102,7	101,6
	2016	100,9	101,4	100,5	100,4
Газети, книжки та канцелярські товари <i>Newspapers, books and stationery</i>	2011	100,8	100,5	100,9	100,3
	2012	100,5	100,3	100,2	100,1
	2013	100,3	100,2	100,1	100,1
	2014	100,1	100,2	100,6	101,5
	2015	102,6	104,5	110,3	105,4
	2016	100,8	101,0	100,7	100,3
Туристичні послуги <i>Package holidays</i>	2011	100,1	100,2	100,3	101,9
	2012	99,0	101,4	100,3	100,8
	2013	99,5	101,2	99,1	100,1
	2014	100,8	109,7	113,4	114,9
	2015	105,1	124,1	111,0	96,8
	2016	102,2	103,8	109,6	100,6
Освіта <i>Education</i>	2011	100,3	100,4	100,3	100,3
	2012	100,3	100,6	100,1	100,1
	2013	100,1	100,2	100,2	100,0
	2014	100,1	100,4	100,0	100,2
	2015	102,5	104,1	102,0	101,8
	2016	102,5	101,0	100,9	100,3

Продовження табл.1.5/
Table 1.5 is continued

Травень/ May	Червень/ June	Липень/ July	Серпень/ August	Вересень/ September	Жовтень/ October	Листопад/ November	Грудень/ December
103,6	100,0	100,0	99,9	100,8	100,0	100,0	100,0
100,3	100,0	101,6	100,0	100,0	100,0	100,0	100,0
101,2	100,0	100,0	100,0	100,0	99,8	100,0	100,0
100,1	99,6	99,8	100,0	100,9	100,9	100,2	100,1
100,6	100,2	100,0	100,0	100,5	101,9	100,3	100,0
100,2	100,0	100,0	100,1	100,1	100,0	100,2	103,2
100,2	100,1	100,2	100,2	100,5	100,2	100,3	100,0
99,8	99,9	99,9	100,1	100,0	100,0	100,0	99,9
99,9	99,9	100,1	100,1	99,8	99,9	100,0	100,0
101,0	101,6	101,5	101,9	102,0	101,4	102,8	103,7
101,2	101,4	101,5	101,0	100,8	100,9	102,0	100,9
98,2	99,9	100,3	100,5	100,9	100,3	100,8	99,5
99,5	99,5	99,8	99,7	99,8	100,0	100,2	99,7
99,3	99,2	99,2	99,5	99,7	99,7	99,8	99,5
99,6	99,4	99,5	99,6	99,8	99,9	99,9	99,9
101,8	100,7	100,6	101,6	102,3	101,9	101,9	103,7
99,3	98,1	100,1	100,6	100,6	100,7	101,1	100,9
99,0	99,6	99,0	99,6	100,6	99,8	100,4	99,5
100,6	100,2	100,3	100,4	101,2	100,3	100,5	100,0
100,1	100,3	100,3	100,4	100,4	100,2	100,2	100,2
100,1	100,0	100,3	100,0	100,1	100,2	100,2	100,0
100,5	100,3	100,4	100,4	101,8	101,3	101,0	101,6
101,8	100,5	100,2	100,3	102,7	100,8	101,0	101,0
100,1	100,3	100,2	101,5	101,4	100,7	100,7	100,6
100,3	100,4	100,4	100,6	100,4	100,4	100,2	100,1
100,1	100,2	100,1	100,2	100,0	100,1	100,1	100,1
100,0	100,1	100,2	100,2	100,1	100,0	100,2	100,0
101,3	101,2	102,0	101,9	101,4	101,5	101,5	101,8
102,6	102,1	101,6	102,6	101,0	100,5	100,6	100,5
100,4	100,5	100,6	100,8	100,4	100,3	100,2	100,1
102,0	101,9	101,6	100,6	98,8	98,2	99,2	99,2
100,3	100,8	101,1	100,5	100,5	99,2	98,6	99,0
99,5	101,0	101,3	101,7	97,9	98,8	98,7	100,2
99,4	106,9	105,8	104,9	99,6	99,2	106,4	105,2
93,6	102,1	104,8	100,0	94,4	99,9	106,9	98,9
87,0	100,3	103,5	101,4	99,1	99,1	104,0	94,5
100,1	100,2	100,3	100,1	103,5	100,0	100,1	100,0
100,0	100,1	100,2	100,1	102,7	100,1	100,0	100,0
100,0	100,4	100,2	100,0	101,2	100,0	100,1	99,8
100,0	100,9	100,1	100,1	102,2	100,4	100,1	100,1
101,5	101,5	100,7	100,1	106,9	100,5	100,3	100,2
100,7	101,1	100,5	99,8	105,3	100,5	100,3	100,1

		Січень/ <i>January</i>	Лютий/ <i>February</i>	Березень/ <i>March</i>	Квітень/ <i>April</i>
Дошкільна та початкова освіта					
<i>Pre-primary and primary education</i>					
	2011	101,2	101,8	101,4	101,6
	2012	101,2	102,8	100,4	100,4
	2013	100,3	101,2	100,8	99,9
	2014	100,3	101,8	100,3	100,6
	2015	108,9	115,4	108,0	105,7
	2016	108,4	103,6	102,5	101,0
Середня освіта					
<i>Secondary education</i>					
	2011	100,0	100,0	100,0	100,0
	2012	100,5	100,1	100,0	100,0
	2013	100,2	100,0	100,0	100,0
	2014	100,0	100,0	100,0	100,0
	2015	100,3	100,1	100,0	100,0
	2016	100,4	100,1	100,2	100,0
Вища освіта					
<i>Tertiary education</i>					
	2011	100,0	100,0	100,0	100,0
	2012	100,0	100,0	100,0	100,0
	2013	100,0	100,0	100,0	100,0
	2014	100,0	100,0	100,0	100,0
	2015	100,0	100,0	100,0	100,0
	2016	100,0	100,1	100,0	100,0
Ресторани та готелі					
<i>Restaurants and hotels</i>					
	2011	100,3	100,7	100,9	101,0
	2012	100,3	100,2	100,2	100,3
	2013	100,1	100,1	100,1	100,2
	2014	100,0	100,5	100,8	101,3
	2015	101,5	102,5	106,3	102,9
	2016	101,1	101,3	100,7	100,8
Харчування поза домом					
<i>Catering</i>					
	2011	100,2	100,8	101,0	101,1
	2012	100,3	100,2	100,2	100,2
	2013	100,0	100,1	100,0	100,2
	2014	100,1	100,5	100,9	101,5
	2015	101,8	102,9	107,8	103,2
	2016	101,3	101,3	100,7	100,8
Послуги, пов'язані з тимчасовим проживанням					
<i>Accommodation services</i>					
	2011	100,4	100,3	100,7	100,6
	2012	100,3	100,2	100,1	100,5
	2013	100,1	99,8	100,4	100,2
	2014	99,7	100,5	100,3	101,0
	2015	100,3	101,2	101,4	102,6
	2016	100,5	101,3	100,8	101,1
Різні товари та послуги					
<i>Miscellaneous goods and services</i>					
	2011	100,6	100,8	100,9	97,6
	2012	100,6	100,4	100,2	98,5
	2013	100,8	100,1	100,1	98,7
	2014	100,4	100,3	100,1	100,6
	2015	102,5	103,6	105,8	104,9
	2016	100,7	100,3	100,0	99,0

Продовження табл.1.5/

Table 1.5 is continued

Травень/ May	Червень/ June	Липень/ July	Серпень/ August	Вересень/ September	Жовтень/ October	Листопад/ November	Грудень/ December
100,5	101,0	101,2	100,1	98,9	100,0	99,9	100,0
100,2	100,7	100,7	100,3	99,1	99,9	99,9	99,8
100,2	101,9	100,9	100,2	98,4	99,6	100,4	99,3
100,0	103,1	100,5	100,1	99,2	100,0	100,2	100,1
104,8	104,1	101,7	100,3	99,3	99,8	100,7	100,9
102,0	102,6	101,2	99,5	97,8	100,3	100,7	100,4
100,0	100,0	100,0	100,0	107,3	100,1	100,0	100,0
100,0	100,0	100,0	100,0	103,6	101,2	100,1	100,0
100,0	100,0	100,0	100,0	102,9	100,4	100,3	100,0
100,0	100,0	100,0	100,0	106,1	100,6	100,5	100,0
100,0	100,0	100,0	100,0	111,1	103,1	100,5	100,0
100,0	100,0	100,0	100,0	108,4	102,4	100,6	100,0
100,0	100,0	100,0	100,1	104,6	100,0	100,0	100,0
100,0	100,0	100,0	100,0	104,0	100,0	100,0	100,0
100,0	100,0	100,0	100,0	102,0	100,0	100,0	100,0
100,0	100,0	100,0	100,0	102,8	100,3	100,0	100,0
100,0	100,0	100,0	100,0	112,1	100,0	100,0	100,0
100,0	100,0	100,0	100,0	110,2	100,0	100,0	100,0
100,7	101,1	100,8	100,3	100,3	100,4	100,3	100,2
100,5	100,6	100,4	100,2	100,0	100,0	100,1	100,0
100,2	100,4	100,4	100,0	99,9	99,9	100,0	100,1
101,2	101,5	101,3	100,9	100,5	102,0	101,5	101,7
101,5	101,4	101,4	100,6	100,4	101,2	100,7	100,9
100,4	100,9	101,3	100,6	100,0	101,9	100,7	100,8
100,6	100,7	100,6	100,4	100,6	100,7	100,5	100,2
100,2	100,3	100,2	100,1	100,3	100,2	100,3	100,0
100,1	100,2	100,1	100,1	100,2	100,2	100,2	100,1
101,5	101,3	101,3	101,2	101,4	101,8	101,8	102,0
101,7	101,2	101,0	100,7	101,3	100,7	100,8	101,0
100,7	100,5	100,5	100,7	100,9	101,3	100,9	100,8
101,1	101,9	101,4	100,1	99,7	99,6	99,8	100,1
101,4	101,3	101,0	100,4	99,1	99,4	99,6	99,9
100,4	101,0	101,1	99,8	99,2	99,3	99,5	99,8
100,4	101,8	101,9	100,0	97,6	102,8	100,7	100,6
101,0	101,7	103,2	100,2	97,0	102,9	100,3	100,5
99,6	102,7	104,7	100,2	96,1	105,2	100,6	100,7
100,5	100,8	100,6	100,4	100,8	100,7	100,6	101,0
100,0	100,2	100,2	99,9	100,1	100,3	100,4	101,4
99,6	100,2	100,2	100,0	100,2	100,2	100,5	101,9
102,5	103,2	102,0	101,4	101,9	102,6	102,9	104,3
104,3	101,2	101,0	100,6	100,9	100,8	101,1	101,1
100,3	100,4	100,5	100,4	100,5	100,9	101,3	101,4

2

Індекси споживчих цін - регіони

*Consumer price indices -
regions*

2.1. Індеси споживчих цін по регіонах України

Consumer price indices by regions of Ukraine

(грудень до грудня попереднього року; відсотків/
December to December of previous year; percent)

	2011	2012	2013	2014	2015	2016	
Україна	104,6	99,8	100,5	124,9	143,3	112,4	Ukraine
Автономна Республіка Крим	106,0	98,4	99,5	<i>Autonomous Republic of Crimea</i>
Вінницька	102,8	99,0	99,7	123,3	138,8	110,0	<i>Vinnitsya</i>
Волинська	103,2	99,0	99,7	125,9	143,3	111,8	<i>Volyn</i>
Дніпропетровська	104,3	99,7	100,4	125,7	142,6	112,7	<i>Dnipropetrovsk</i>
Донецька	105,0	101,3	101,3	122,0	146,9	111,6	<i>Donetsk</i>
Житомирська	103,9	99,0	99,4	125,2	143,7	112,6	<i>Zhytomyr</i>
Закарпатська	103,0	98,8	99,7	125,7	144,0	111,7	<i>Zakarpattia</i>
Запорізька	104,6	99,3	100,3	125,7	142,1	112,3	<i>Zaporizhzhya</i>
Івано-Франківська	102,9	99,3	100,0	125,0	143,4	110,9	<i>Ivano-Frankivsk</i>
Київська	103,9	99,1	99,9	124,7	144,3	112,2	<i>Kyiv</i>
Кіровоградська	103,7	98,8	100,1	124,4	141,3	112,3	<i>Kirovohrad</i>
Луганська	105,6	100,3	101,3	125,2	138,8	110,7	<i>Luhansk</i>
Львівська	104,9	99,3	100,2	126,7	145,2	111,9	<i>Lviv</i>
Миколаївська	104,4	99,3	100,7	124,9	143,5	112,2	<i>Mykolayiv</i>
Одеська	105,4	99,4	100,9	127,2	144,6	113,6	<i>Odesa</i>
Полтавська	103,7	99,1	99,6	123,8	145,0	114,2	<i>Poltava</i>
Рівненська	103,4	98,9	99,3	127,0	144,9	112,3	<i>Rivne</i>
Сумська	103,6	98,8	99,5	124,7	145,5	114,2	<i>Sumy</i>
Тернопільська	103,7	98,9	99,2	125,4	145,1	111,6	<i>Ternopol</i>
Харківська	104,1	99,2	99,6	125,3	144,2	114,1	<i>Kharkiv</i>
Херсонська	104,5	99,4	100,5	124,1	145,8	112,8	<i>Kherson</i>
Хмельницька	104,0	99,6	100,0	123,7	142,5	111,4	<i>Khmelnyskiy</i>
Черкаська	103,5	99,5	100,3	124,2	143,8	112,7	<i>Cherkasy</i>
Чернівецька	102,4	98,8	99,9	123,5	142,0	111,0	<i>Chernivtsi</i>
Чернігівська	103,6	98,8	99,4	126,7	145,6	112,8	<i>Chernihiv</i>
м.Київ	106,1	101,6	101,5	125,8	138,6	114,0	<i>Kyiv city</i>
м.Севастополь	106,7	100,7	100,2	<i>Sevastopol city</i>

2.2. Індеси споживчих цін по регіонах України

Consumer price indices by regions of Ukraine

(до попереднього року; відсотків/
to previous year; percent)

	2011	2012	2013	2014	2015	2016	
Україна	108,0	100,6	99,7	112,1	148,7	113,9	Ukraine
Автономна Республіка Крим	109,4	99,7	98,5	Autonomous Republic of Crimea
Вінницька	106,0	99,5	98,8	111,1	146,2	110,6	Vinnitsya
Волинська	107,2	99,4	99,1	112,2	150,5	113,2	Volyn
Дніпропетровська	108,3	100,7	99,6	111,9	149,8	113,5	Dnipropetrovsk
Донецька	108,7	101,5	100,8	111,1	146,1	116,4	Donetsk
Житомирська	107,9	99,5	98,9	111,6	151,1	112,8	Zhytomyr
Закарпатська	106,3	99,8	99,1	111,7	151,0	113,6	Zakarpattia
Запорізька	108,2	100,2	99,4	112,4	148,5	113,7	Zaporizhzhya
Івано-Франківська	106,5	99,6	99,3	111,9	150,4	112,7	Ivano-Frankivsk
Київська	106,4	100,2	99,2	112,7	150,4	113,0	Kyiv
Кіровоградська	107,4	99,7	98,7	112,0	146,7	113,4	Kirovohrad
Луганська	109,7	100,9	100,3	113,5	143,8	112,3	Luhansk
Львівська	108,0	100,6	99,1	113,0	152,5	114,1	Lviv
Миколаївська	108,7	99,7	99,8	112,0	149,0	113,4	Mykolayiv
Одеська	109,1	100,2	99,9	113,2	151,6	114,9	Odesa
Полтавська	107,6	99,7	98,9	111,3	149,2	115,2	Poltava
Рівненська	107,6	99,1	98,8	112,7	151,8	114,0	Rivne
Сумська	106,8	100,0	98,7	111,6	150,4	115,3	Sumy
Тернопільська	108,0	99,5	98,9	111,6	151,7	113,2	Ternopol
Харківська	107,3	100,3	98,8	111,8	149,9	114,7	Kharkiv
Херсонська	109,2	99,9	99,5	111,5	150,1	114,3	Kherson
Хмельницька	107,9	100,2	99,4	111,8	148,5	112,8	Khmelnyskiy
Черкаська	106,7	100,4	99,3	111,9	149,6	113,5	Cherkasy
Чернівецька	106,1	99,3	98,9	111,1	148,6	112,5	Chernivtsi
Чернігівська	108,9	98,9	98,7	112,7	152,7	114,0	Chernihiv
м.Київ	109,4	102,1	101,1	112,9	143,9	114,3	Kyiv city
м.Севастополь	110,7	102,2	99,3	Sevastopol city

2.3. Індекси споживчих цін Consumer price indices

	Січень/ <i>January</i>	Лютий/ <i>February</i>	Березень/ <i>March</i>	Квітень/ <i>April</i>	Травень/ <i>May</i>	Червень/ <i>June</i>
2011						
Україна	101,0	100,9	101,4	101,3	100,8	100,4
Автономна Республіка Крим	101,6	101,1	102,1	102,3	101,6	99,5
Вінницька	100,8	100,5	101,1	101,4	100,5	100,0
Волинська	100,6	100,6	101,2	101,4	100,4	100,8
Дніпропетровська	101,1	101,0	101,4	101,1	101,1	99,8
Донецька	101,1	100,7	102,3	100,8	100,8	100,7
Житомирська	101,2	100,4	101,3	101,4	100,3	100,9
Закарпатська	100,5	100,3	100,9	101,1	100,8	100,9
Запорізька	101,2	100,9	101,5	101,2	100,9	100,1
Івано-Франківська	101,5	100,5	101,0	101,1	100,4	100,1
Київська	100,4	100,7	101,1	101,4	100,8	100,5
Кіровоградська	101,4	100,7	101,2	101,1	101,3	99,4
Луганська	101,3	101,1	101,6	101,5	101,2	99,9
Львівська	101,0	100,7	101,5	101,7	100,4	100,7
Миколаївська	101,1	101,2	101,7	101,7	100,9	100,1
Одеська	101,2	101,1	101,2	101,9	100,9	100,1
Полтавська	100,9	101,3	100,8	101,4	100,9	100,2
Рівненська	101,0	100,6	101,2	101,5	100,4	100,9
Сумська	100,9	100,5	101,0	101,1	100,5	100,0
Тернопільська	100,7	101,0	101,2	101,2	100,5	100,6
Харківська	101,2	100,3	101,7	100,9	100,6	100,4
Херсонська	101,2	100,9	101,7	101,7	100,9	100,4
Хмельницька	100,8	100,6	101,0	101,4	100,4	100,3
Черкаська	100,9	100,4	100,8	101,0	100,5	100,8
Чернівецька	100,9	100,3	101,2	101,2	100,8	100,0
Чернігівська	101,3	100,7	101,3	101,6	100,5	100,3
м.Київ	100,6	102,7	101,5	100,5	100,6	101,0
м.Севастополь	101,4	100,5	101,7	102,5	102,0	100,6

по регіонах України
by regions of Ukraine

(до попереднього місяця; відсотків/
to previous month; percent)

Липень/ <i>July</i>	Серпень/ <i>August</i>	Вересень/ <i>September</i>	Жовтень/ <i>October</i>	Листопад/ <i>November</i>	Грудень/ <i>December</i>	
98,7	99,6	100,1	100,0	100,1	100,2	<i>Ukraine</i>
98,1	99,7	100,0	99,6	100,0	100,3	<i>Autonomous Republic of Crimea</i>
99,2	99,6	99,8	99,9	99,9	100,1	<i>Vinnitsya</i>
98,9	99,6	99,8	100,1	99,9	99,9	<i>Volyn</i>
98,1	100,0	100,2	100,1	100,2	100,2	<i>Dnipropetrovsk</i>
98,3	99,3	100,2	100,1	100,3	100,3	<i>Donetsk</i>
99,4	99,5	99,5	100,2	100,3	99,5	<i>Zhytomyr</i>
98,5	99,9	99,8	100,1	100,2	100,0	<i>Zakarpattia</i>
98,0	100,5	100,1	100,1	99,8	100,3	<i>Zaporizhzhya</i>
98,4	99,5	100,0	100,0	100,3	100,1	<i>Ivano-Frankivsk</i>
99,5	99,0	100,0	100,4	99,8	100,3	<i>Kyiv</i>
98,6	99,6	99,9	100,2	100,1	100,2	<i>Kirovohrad</i>
98,5	99,5	100,5	100,1	100,1	100,2	<i>Luhansk</i>
98,5	99,7	100,2	100,1	100,2	100,1	<i>Lviv</i>
98,6	98,9	99,9	100,1	100,0	100,2	<i>Mykolayiv</i>
99,1	99,6	99,8	100,2	100,1	100,1	<i>Odesa</i>
98,9	99,7	100,1	99,5	100,0	100,0	<i>Poltava</i>
99,1	99,4	99,6	99,7	100,0	100,0	<i>Rivne</i>
99,6	99,6	99,9	99,9	100,4	100,2	<i>Sumy</i>
99,6	99,3	99,6	100,1	99,8	100,1	<i>Ternopol</i>
98,8	100,2	100,0	99,7	100,1	100,2	<i>Kharkiv</i>
98,3	99,5	99,9	99,9	99,9	100,2	<i>Kherson</i>
99,7	99,6	100,0	99,9	99,8	100,4	<i>Khmelnyskiy</i>
99,4	99,8	100,3	99,7	99,9	100,0	<i>Cherkasy</i>
98,3	99,4	100,1	99,8	100,2	100,2	<i>Chernivtsi</i>
99,4	99,9	99,2	99,9	99,6	99,9	<i>Chernihiv</i>
99,0	99,0	100,7	100,1	100,1	100,2	<i>Kyiv city</i>
98,4	99,1	100,2	100,0	99,8	100,4	<i>Sevastopol city</i>

	Січень/ <i>January</i>	Лютий/ <i>February</i>	Березень/ <i>March</i>	Квітень/ <i>April</i>	Травень/ <i>May</i>	Червень/ <i>June</i>
2012						
Україна	100,2	100,2	100,3	100,0	99,7	99,7
Автономна Республіка Крим	100,3	100,1	100,4	99,7	99,3	99,8
Вінницька	99,9	100,2	100,2	99,9	99,7	99,7
Волинська	99,9	99,9	100,2	99,9	99,5	99,7
Дніпропетровська	100,1	100,5	100,5	99,8	99,7	99,6
Донецька	100,4	100,2	100,5	100,1	99,8	100,0
Житомирська	99,7	100,2	100,1	100,0	99,6	99,8
Закарпатська	100,0	100,1	100,0	100,0	99,7	100,0
Запорізька	100,3	100,1	100,0	100,4	99,4	99,3
Івано-Франківська	100,0	100,4	100,1	99,8	99,6	99,8
Київська	100,1	100,1	100,2	99,8	99,8	100,0
Кіровоградська	100,1	100,5	99,8	100,0	99,5	99,7
Луганська	100,1	100,3	100,5	100,1	99,6	99,3
Львівська	100,7	99,9	100,3	99,9	99,6	99,6
Миколаївська	100,2	100,2	100,1	99,9	99,8	99,2
Одеська	99,9	100,7	99,9	99,6	99,6	99,7
Полтавська	100,1	100,1	100,3	100,2	99,5	99,6
Рівненська	99,7	100,0	100,1	100,1	99,6	99,5
Сумська	100,0	100,1	100,2	100,2	99,5	99,5
Тернопільська	100,0	100,0	100,2	100,0	99,7	99,4
Харківська	100,4	100,1	100,2	100,0	99,7	99,5
Херсонська	99,9	100,5	100,1	100,0	99,7	99,8
Хмельницька	100,0	100,1	100,0	99,9	99,7	99,6
Черкаська	100,0	100,1	100,4	100,2	99,7	99,7
Чернівецька	99,9	100,3	100,2	100,1	99,3	99,8
Чернігівська	99,8	100,1	100,0	100,2	99,5	99,6
м.Київ	100,3	100,4	100,5	100,0	100,1	99,9
м.Севастополь	100,8	100,1	100,7	100,1	100,0	100,0

Продовження табл.2.3/
Table 2.3 is continued

Липень/ July	Серпень/ August	Вересень/ September	Жовтень/ October	Листопад/ November	Грудень/ December	
99,8	99,7	100,1	100,0	99,9	100,2	Ukraine
99,7	99,8	99,9	99,6	99,8	100,0	<i>Autonomous Republic of Crimea</i>
99,6	99,9	100,1	100,0	99,8	100,0	<i>Vinnitsya</i>
99,8	100,0	100,1	100,0	100,1	99,9	<i>Volyn</i>
99,9	99,7	100,2	99,9	99,4	100,4	<i>Dnipropetrovsk</i>
99,9	99,5	100,1	100,2	100,1	100,5	<i>Donetsk</i>
99,6	99,9	100,3	100,0	99,8	100,0	<i>Zhytomyr</i>
99,3	99,7	100,0	100,1	99,9	100,0	<i>Zakarpattia</i>
100,0	99,7	100,1	99,9	99,8	100,3	<i>Zaporizhzhya</i>
99,9	99,8	99,8	100,0	100,1	100,0	<i>Ivano-Frankivsk</i>
99,7	99,2	100,1	99,6	100,1	100,4	<i>Kyiv</i>
99,9	99,6	99,9	99,9	100,0	99,9	<i>Kirovohrad</i>
100,0	99,9	100,1	100,0	100,0	100,4	<i>Luhansk</i>
99,7	99,5	100,1	99,8	100,2	100,0	<i>Lviv</i>
99,8	100,0	100,1	99,8	100,1	100,1	<i>Mykolayiv</i>
99,6	99,9	100,3	100,0	100,0	100,2	<i>Odesa</i>
99,7	99,9	99,8	100,0	99,8	100,1	<i>Poltava</i>
100,0	100,0	100,0	100,2	99,8	99,9	<i>Rivne</i>
99,5	99,6	100,0	100,0	100,0	100,2	<i>Sumy</i>
99,7	99,9	100,0	100,0	100,0	100,0	<i>Ternopol</i>
99,6	99,9	99,7	100,1	100,1	99,9	<i>Kharkiv</i>
99,5	100,0	100,4	99,5	99,9	100,1	<i>Kherson</i>
100,0	99,9	100,1	100,3	99,9	100,1	<i>Khmelnyskiy</i>
99,9	99,7	100,0	99,9	99,8	100,1	<i>Cherkasy</i>
99,5	99,9	100,0	100,0	99,7	100,1	<i>Chernivtsi</i>
99,9	99,7	100,2	100,0	99,8	100,0	<i>Chernihiv</i>
100,2	99,7	100,0	100,1	100,1	100,3	<i>Kyiv city</i>
100,0	99,8	100,3	99,6	99,1	100,2	<i>Sevastopol city</i>

	Січень/ <i>January</i>	Лютий/ <i>February</i>	Березень/ <i>March</i>	Квітень/ <i>April</i>	Травень/ <i>May</i>	Червень/ <i>June</i>
2013						
Україна	100,2	99,9	100,0	100,0	100,1	100,0
Автономна Республіка Крим	100,0	99,9	100,0	100,1	99,9	100,2
Вінницька	100,1	99,8	99,9	99,7	99,8	99,8
Волинська	99,9	99,9	100,0	99,9	99,9	99,7
Дніпропетровська	100,5	100,0	99,8	99,9	99,9	100,0
Донецька	100,1	100,0	100,1	100,1	100,2	100,1
Житомирська	99,9	99,8	100,0	99,8	100,0	99,7
Закарпатська	100,0	100,1	99,9	99,8	100,0	100,2
Запорізька	100,2	99,8	99,9	99,9	100,0	100,2
Івано-Франківська	100,3	99,9	99,9	100,0	99,7	100,1
Київська	100,4	100,0	99,9	99,9	100,3	99,7
Кіровоградська	100,2	99,7	100,0	99,6	99,8	100,1
Луганська	100,3	99,8	99,8	100,2	100,2	100,3
Львівська	100,1	100,1	100,0	99,7	100,1	99,9
Миколаївська	100,1	100,0	100,0	100,1	99,8	100,4
Одеська	100,2	100,0	99,9	99,8	99,9	100,3
Полтавська	100,1	99,9	100,0	99,8	100,0	99,9
Рівненська	99,8	99,8	100,0	99,9	100,0	99,7
Сумська	100,1	99,7	100,0	99,8	99,9	99,9
Тернопільська	99,8	99,8	100,2	99,7	100,0	100,1
Харківська	100,2	99,5	100,0	99,9	100,0	99,8
Херсонська	100,1	100,0	99,8	100,1	99,9	100,4
Хмельницька	99,9	99,7	99,9	99,7	100,0	100,2
Черкаська	99,9	99,8	100,1	100,0	100,0	100,2
Чернівецька	100,0	100,1	100,0	99,8	100,0	99,6
Чернігівська	99,9	99,8	99,8	99,9	99,9	99,8
м.Київ	100,4	99,9	100,0	100,3	100,2	100,1
м.Севастополь	100,0	100,0	99,8	100,2	99,8	100,5

Продовження табл.2.3/
Table 2.3 is continued

Липень/ July	Серпень/ August	Вересень/ September	Жовтень/ October	Листопад/ November	Грудень/ December	
99,9	99,3	100,0	100,4	100,2	100,5	Ukraine
99,9	98,9	99,9	100,3	99,9	100,5	<i>Autonomous Republic of Crimea</i>
99,9	99,6	99,9	100,4	100,6	100,2	<i>Vinnitsya</i>
100,0	99,6	100,0	100,2	100,3	100,3	<i>Volyn</i>
100,2	99,2	100,1	100,4	100,1	100,3	<i>Dnipropetrovsk</i>
99,9	99,3	100,1	100,4	100,2	100,8	<i>Donetsk</i>
99,8	99,8	100,0	100,1	100,3	100,2	<i>Zhytomyr</i>
99,7	99,3	100,2	100,1	100,2	100,2	<i>Zakarpattia</i>
99,9	99,6	99,5	100,6	100,3	100,4	<i>Zaporizhzhya</i>
99,7	99,6	100,0	100,3	100,0	100,5	<i>Ivano-Frankivsk</i>
99,4	98,7	100,3	100,3	100,2	100,8	<i>Kyiv</i>
99,8	99,6	99,9	100,5	100,2	100,7	<i>Kirovohrad</i>
100,0	99,1	99,8	100,7	100,2	100,9	<i>Luhansk</i>
99,5	99,6	99,9	100,5	100,3	100,5	<i>Lviv</i>
99,9	99,5	100,0	100,7	100,0	100,2	<i>Mykolayiv</i>
100,3	99,2	99,9	100,5	100,2	100,7	<i>Odesa</i>
100,0	99,1	99,9	100,1	100,1	100,7	<i>Poltava</i>
99,9	99,5	100,1	100,1	100,2	100,3	<i>Rivne</i>
99,9	99,4	99,8	100,1	100,4	100,5	<i>Sumy</i>
99,8	99,7	99,9	99,9	100,2	100,1	<i>Ternopol</i>
100,1	99,4	99,9	100,6	100,0	100,2	<i>Kharkiv</i>
99,8	99,6	99,8	100,2	100,0	100,8	<i>Kherson</i>
99,9	99,6	100,0	100,4	100,4	100,3	<i>Khmelnyskiy</i>
99,9	99,4	100,2	100,0	100,3	100,5	<i>Cherkasy</i>
99,9	99,6	99,9	100,3	100,2	100,5	<i>Chernivtsi</i>
100,0	99,5	100,1	100,2	100,3	100,2	<i>Chernihiv</i>
100,1	99,0	100,2	100,5	100,2	100,6	<i>Kyiv city</i>
100,3	98,8	100,2	100,0	100,0	100,6	<i>Sevastopol city</i>

	Січень/ <i>January</i>	Лютий/ <i>February</i>	Березень/ <i>March</i>	Квітень/ <i>April</i>	Травень/ <i>May</i>	Червень/ <i>June</i>
2014						
Україна	100,2	100,6	102,2	103,3	103,8	101,0
Вінницька	100,1	100,6	101,7	102,7	104,0	100,9
Волинська	99,9	100,6	101,9	103,2	104,1	101,2
Дніпропетровська	100,4	100,8	101,9	103,2	103,8	100,8
Донецька	100,5	100,2	102,2	102,9	103,3	101,1
Житомирська	99,9	100,5	101,8	103,1	104,3	101,4
Закарпатська	99,9	100,3	102,3	103,3	104,2	101,0
Запорізька	100,3	100,6	102,3	103,6	103,7	100,8
Івано-Франківська	100,4	100,3	102,0	103,3	104,0	101,1
Київська	100,4	100,6	102,5	103,8	104,6	100,8
Кіровоградська	100,2	101,0	101,8	103,0	104,5	100,6
Луганська	100,2	101,1	102,0	103,9	103,7	101,2
Львівська	100,3	100,4	102,3	103,7	104,5	101,3
Миколаївська	100,4	100,3	102,0	103,3	103,6	100,8
Одеська	100,4	100,4	102,3	104,0	103,3	100,4
Полтавська	100,0	100,8	101,9	103,1	104,2	101,0
Рівненська	100,0	100,5	102,6	103,4	104,0	101,1
Сумська	100,1	100,7	101,6	103,2	104,5	100,8
Тернопільська	100,3	100,4	102,2	103,6	104,0	100,7
Харківська	100,0	100,3	102,7	103,2	104,4	100,8
Херсонська	99,9	100,5	102,2	102,8	104,5	100,1
Хмельницька	100,0	100,7	101,6	103,5	103,8	101,3
Черкаська	99,7	100,7	102,1	103,2	104,2	100,8
Чернівецька	99,8	100,5	102,0	103,0	103,9	100,9
Чернігівська	100,0	100,7	102,2	103,7	104,6	101,1
м.Київ	100,4	101,0	102,4	103,4	102,8	101,3

Продовження табл.2.3/
Table 2.3 is continued

Липень/ <i>July</i>	Серпень/ <i>August</i>	Вересень/ <i>September</i>	Жовтень/ <i>October</i>	Листопад/ <i>November</i>	Грудень/ <i>December</i>	
100,4	100,8	102,9	102,4	101,9	103,0	<i>Ukraine</i>
100,3	101,1	103,3	102,9	101,0	102,6	<i>Vinnitsya</i>
101,4	100,8	103,1	102,6	101,8	102,7	<i>Volyn</i>
99,9	100,8	103,5	102,6	102,9	102,6	<i>Dnipropetrovsk</i>
99,8	100,2	102,4	102,4	101,8	103,3	<i>Donetsk</i>
100,9	101,0	102,6	102,7	101,6	103,0	<i>Zhytomyr</i>
100,7	101,6	102,3	102,3	102,6	102,7	<i>Zakarpattia</i>
99,8	100,9	103,5	103,3	101,6	102,8	<i>Zaporizhzhya</i>
100,7	100,7	102,8	102,4	102,2	102,7	<i>Ivano-Frankivsk</i>
100,3	100,4	103,2	102,1	101,0	102,7	<i>Kyiv</i>
100,3	100,5	102,7	102,4	101,6	103,5	<i>Kirovohrad</i>
100,1	101,4	103,0	101,8	101,4	103,0	<i>Luhansk</i>
100,2	100,8	103,2	102,1	101,6	103,6	<i>Lviv</i>
100,9	100,7	103,6	102,5	101,7	102,7	<i>Mykolayiv</i>
100,9	101,1	103,3	102,8	102,6	102,9	<i>Odesa</i>
100,4	101,0	102,5	101,8	102,2	102,7	<i>Poltava</i>
101,8	100,8	102,7	102,6	101,6	103,1	<i>Rivne</i>
100,7	100,6	102,9	102,6	101,8	102,9	<i>Sumy</i>
100,1	100,7	104,1	102,3	101,6	103,0	<i>Ternopol</i>
99,9	101,3	102,6	102,7	102,2	102,8	<i>Kharkiv</i>
99,9	101,4	103,7	102,2	102,1	102,6	<i>Kherson</i>
100,7	100,8	102,8	102,1	101,5	102,7	<i>Khmelnyskiy</i>
101,1	100,9	103,0	101,6	101,8	102,9	<i>Cherkasy</i>
100,6	100,7	104,0	101,7	102,0	102,3	<i>Chernivtsi</i>
100,5	100,3	103,5	102,4	101,8	103,2	<i>Chernihiv</i>
100,6	100,7	102,3	102,7	102,3	103,3	<i>Kyiv city</i>

	Січень/ <i>January</i>	Лютий/ <i>February</i>	Березень/ <i>March</i>	Квітень/ <i>April</i>	Травень/ <i>May</i>	Червень/ <i>June</i>
2015						
Україна	103,1	105,3	110,8	114,0	102,2	100,4
Вінницька	102,6	104,7	110,1	116,2	101,7	100,4
Волинська	103,4	104,8	112,3	114,7	101,2	100,0
Дніпропетровська	103,3	104,8	111,4	114,3	102,1	100,2
Донецька	102,5	104,5	110,5	110,9	104,0	101,4
Житомирська	103,4	105,9	111,0	115,8	101,9	99,9
Закарпатська	102,3	108,7	110,2	113,7	101,7	100,2
Запорізька	103,8	105,1	110,3	113,3	101,6	100,5
Івано-Франківська	103,5	105,7	111,0	115,1	101,8	100,3
Київська	103,6	104,8	111,3	118,2	101,9	100,5
Кіровоградська	103,0	104,7	109,8	114,3	102,4	100,4
Луганська	103,7	104,7	109,1	110,9	103,2	100,7
Львівська	103,0	105,7	112,4	116,0	101,5	100,4
Миколаївська	102,6	104,8	110,6	116,0	102,3	99,8
Одеська	103,3	105,1	111,6	114,4	101,8	100,5
Полтавська	102,9	104,5	110,0	117,2	102,1	100,8
Рівненська	103,3	105,5	111,9	115,3	101,3	100,0
Сумська	103,3	104,7	111,2	116,2	102,0	100,1
Тернопільська	102,9	106,4	109,7	117,7	102,2	99,4
Харківська	103,2	104,6	110,8	115,9	102,3	100,0
Херсонська	103,6	105,3	110,2	115,0	102,6	100,0
Хмельницька	102,4	104,4	111,7	117,8	100,9	100,1
Черкаська	102,4	104,8	109,9	118,9	101,6	100,4
Чернівецька	102,6	104,8	112,3	115,4	101,5	100,1
Чернігівська	103,6	105,4	113,9	114,1	101,4	99,9
м.Київ	103,6	106,6	110,1	107,2	102,8	99,7

Продовження табл.2.3/
Table 2.3 is continued

Липень/ July	Серпень/ August	Вересень/ September	Жовтень/ October	Листопад/ November	Грудень/ December	
99,0	99,2	102,3	98,7	102,0	100,7	Ukraine
99,5	98,8	101,3	96,9	102,0	100,5	Vinnitsya
100,0	99,4	101,9	97,7	101,8	100,7	Volyn
98,9	99,4	102,2	98,4	102,1	100,2	Dnipropetrovsk
99,3	100,1	101,9	100,4	102,9	101,4	Donetsk
99,0	99,6	101,0	98,4	101,9	100,4	Zhytomyr
99,4	99,5	102,0	97,5	101,8	101,3	Zakarpattia
99,6	99,3	102,3	98,6	101,8	100,5	Zaporizhzhya
99,3	99,5	101,7	98,0	101,3	100,7	Ivano-Frankivsk
98,5	98,8	101,7	97,5	101,6	100,6	Kyiv
99,0	99,3	101,8	99,0	102,0	100,5	Kirovohrad
98,5	99,1	101,9	98,8	102,3	101,1	Luhansk
98,2	99,0	104,0	97,4	101,2	100,7	Lviv
99,2	99,2	102,4	99,0	101,8	100,3	Mykolayiv
98,8	99,3	102,4	99,2	101,8	100,5	Odesa
99,1	99,6	102,0	98,4	101,9	100,7	Poltava
99,8	99,3	102,0	98,0	101,7	101,0	Rivne
99,7	98,6	101,7	98,4	102,3	101,3	Sumy
98,5	99,4	104,1	97,5	101,3	100,4	Ternopol
98,8	99,1	102,9	98,1	102,1	100,8	Kharkiv
99,2	99,2	101,9	99,6	102,1	100,8	Kherson
99,4	99,7	101,9	97,0	101,7	100,7	Khmelnyskiy
99,7	99,2	101,7	97,6	101,8	100,6	Cherkasy
99,3	99,4	102,5	97,5	101,3	100,4	Chernivtsi
99,2	99,3	102,3	97,5	102,3	100,8	Chernihiv
98,2	98,3	102,6	101,9	102,2	100,6	Kyiv city

	Січень/ <i>January</i>	Лютий/ <i>February</i>	Березень/ <i>March</i>	Квітень/ <i>April</i>	Травень/ <i>May</i>	Червень/ <i>June</i>
2016						
Україна	100,9	99,6	101,0	103,5	100,1	99,8
Вінницька	100,6	99,5	100,7	104,2	99,9	99,7
Волинська	101,1	99,3	101,0	104,0	99,8	100,0
Дніпропетровська	100,5	100,1	101,1	103,7	100,2	99,7
Донецька	101,3	99,8	99,9	102,7	99,9	99,9
Житомирська	100,8	99,5	101,0	104,2	99,7	99,7
Закарпатська	100,9	99,5	101,2	104,2	100,0	99,9
Запорізька	100,7	99,5	101,3	103,9	99,9	99,4
Івано-Франківська	100,9	99,6	101,3	103,9	100,1	99,8
Київська	100,8	99,8	101,1	104,8	99,6	100,1
Кіровоградська	100,9	99,5	101,1	103,3	100,1	99,9
Луганська	101,4	99,3	99,9	103,0	100,2	100,2
Львівська	101,2	99,4	101,8	104,1	100,2	99,9
Миколаївська	101,3	99,5	100,4	103,4	100,3	99,4
Одеська	101,2	100,0	101,1	103,0	100,5	99,7
Полтавська	101,0	99,3	101,3	103,9	100,1	100,2
Рівненська	100,8	99,7	100,9	104,3	100,2	99,6
Сумська	101,0	99,6	100,9	104,1	100,4	99,9
Тернопільська	100,1	99,8	101,5	103,9	100,2	99,5
Харківська	100,3	99,6	101,0	104,4	100,2	100,3
Херсонська	101,1	99,6	100,7	102,7	100,6	99,3
Хмельницька	100,7	99,6	101,0	104,2	100,1	99,9
Черкаська	100,6	99,4	100,8	104,4	100,2	100,1
Чернівецька	101,1	99,3	101,3	103,9	100,1	99,7
Чернігівська	100,6	99,8	101,2	104,5	99,5	100,2
м.Київ	101,3	99,7	101,6	101,2	100,0	99,7

Продовження табл.2.3/
Table 2.3 is continued

Липень/ July	Серпень/ August	Вересень/ September	Жовтень/ October	Листопад/ November	Грудень/ December	
99,9	99,7	101,8	102,8	101,8	100,9	Ukraine
99,9	99,3	101,4	102,0	101,3	101,2	Vinnitsya
100,1	99,9	101,3	102,8	101,0	101,0	Volyn
99,4	100,0	101,9	102,9	102,3	100,3	Dnipropetrovsk
99,8	99,6	101,2	103,4	102,3	101,3	Donetsk
100,3	99,6	101,9	102,6	101,6	101,1	Zhytomyr
99,9	99,8	101,9	101,7	100,7	101,5	Zakarpattya
100,2	99,5	103,1	102,7	101,0	100,6	Zaporizhzhya
99,5	99,8	102,1	101,6	100,9	101,0	Ivano-Frankivsk
99,6	99,8	101,2	103,0	101,4	100,5	Kyiv
99,6	99,6	101,6	103,5	101,9	100,8	Kirovohrad
99,7	100,0	101,0	102,1	102,1	101,4	Luhansk
99,5	99,5	102,5	101,5	101,0	100,8	Lviv
99,7	99,8	101,9	102,0	102,6	101,4	Mykolayiv
100,1	99,6	102,0	102,6	102,1	101,0	Odesa
100,2	99,3	101,7	103,7	101,8	101,0	Poltava
100,0	99,9	101,6	102,6	101,3	100,9	Rivne
100,2	99,2	101,7	103,1	101,9	101,5	Sumy
100,3	99,4	102,0	102,4	101,0	101,0	Ternopol
99,7	99,5	101,9	103,8	102,4	100,3	Kharkiv
100,1	99,3	101,9	103,1	102,5	101,3	Kherson
100,2	99,7	101,4	101,9	101,4	100,8	Khmelnyskiy
100,3	99,9	101,1	102,3	101,9	101,1	Cherkasy
99,7	99,5	102,0	102,3	100,9	100,8	Chernivtsi
100,2	99,4	101,7	102,5	101,7	100,9	Chernihiv
100,5	99,8	102,0	104,4	102,3	100,8	Kyiv city

2.4. Індеси споживчих цін

Consumer price indices

	Січень/ <i>January</i>	Лютий/ <i>February</i>	Березень/ <i>March</i>	Квітень/ <i>April</i>	Травень/ <i>May</i>	Червень/ <i>June</i>
2011						
Україна	101,0	101,9	103,3	104,7	105,5	105,9
Автономна Республіка Крим	101,6	102,7	104,9	107,3	109,0	108,5
Вінницька	100,8	101,3	102,4	103,9	104,4	104,4
Волинська	100,6	101,2	102,4	103,9	104,3	105,1
Дніпропетровська	101,1	102,1	103,5	104,7	105,8	105,6
Донецька	101,1	101,8	104,1	105,0	105,8	106,6
Житомирська	101,2	101,6	102,9	104,4	104,7	105,6
Закарпатська	100,5	100,8	101,7	102,8	103,7	104,6
Запорізька	101,2	102,1	103,6	104,9	105,8	105,9
Івано-Франківська	101,5	102,0	103,0	104,2	104,6	104,7
Київська	100,4	101,1	102,2	103,6	104,5	105,0
Кіровоградська	101,4	102,1	103,3	104,5	105,8	105,2
Луганська	101,3	102,4	104,1	105,6	106,9	106,8
Львівська	101,0	101,7	103,2	105,0	105,4	106,1
Миколаївська	101,1	102,3	104,1	105,8	106,8	106,9
Одеська	101,2	102,3	103,5	105,5	106,5	106,6
Полтавська	100,9	102,2	103,0	104,5	105,4	105,6
Рівненська	101,0	101,6	102,8	104,4	104,8	105,7
Сумська	100,9	101,4	102,4	103,5	104,1	104,1
Тернопільська	100,7	101,7	102,9	104,2	104,7	105,3
Харківська	101,2	101,5	103,2	104,2	104,8	105,2
Херсонська	101,2	102,1	103,8	105,6	106,6	107,0
Хмельницька	100,8	101,4	102,4	103,9	104,3	104,6
Черкаська	100,9	101,3	102,1	103,1	103,7	104,5
Чернівецька	100,9	101,2	102,4	103,6	104,5	104,5
Чернігівська	101,3	102,0	103,3	105,0	105,5	105,8
м.Київ	100,6	103,3	104,9	105,4	106,0	107,1
м.Севастополь	101,4	101,9	103,6	106,2	108,4	109,0

по регіонах України
by regions of Ukraine

(до грудня попереднього року; відсотків/
to December of previous year; percent)

Липень/ <i>July</i>	Серпень/ <i>August</i>	Вересень/ <i>September</i>	Жовтень/ <i>October</i>	Листопад/ <i>November</i>	Грудень/ <i>December</i>	
104,6	104,1	104,2	104,2	104,4	104,6	Ukraine
106,4	106,1	106,1	105,7	105,7	106,0	<i>Autonomous Republic of Crimea</i>
103,5	103,1	102,9	102,8	102,7	102,8	<i>Vinnitsya</i>
103,9	103,5	103,3	103,4	103,3	103,2	<i>Volyn</i>
103,6	103,6	103,8	103,9	104,1	104,3	<i>Dnipropetrovsk</i>
104,8	104,0	104,2	104,3	104,6	105,0	<i>Donetsk</i>
105,0	104,5	103,9	104,1	104,5	103,9	<i>Zhytomyr</i>
103,0	102,9	102,7	102,8	103,0	103,0	<i>Zakarpattia</i>
103,8	104,3	104,4	104,5	104,3	104,6	<i>Zaporizhzhya</i>
103,0	102,5	102,5	102,5	102,8	102,9	<i>Ivano-Frankivsk</i>
104,5	103,4	103,4	103,8	103,6	103,9	<i>Kyiv</i>
103,7	103,3	103,2	103,4	103,5	103,7	<i>Kirovohrad</i>
105,2	104,6	105,2	105,3	105,4	105,6	<i>Luhansk</i>
104,6	104,2	104,4	104,6	104,8	104,9	<i>Lviv</i>
105,4	104,2	104,1	104,2	104,2	104,4	<i>Mykolayiv</i>
105,6	105,2	105,0	105,2	105,3	105,4	<i>Odesa</i>
104,5	104,1	104,3	103,7	103,7	103,7	<i>Poltava</i>
104,8	104,1	103,7	103,4	103,4	103,4	<i>Rivne</i>
103,6	103,2	103,1	103,0	103,4	103,6	<i>Sumy</i>
104,9	104,2	103,7	103,8	103,6	103,7	<i>Ternopol</i>
103,9	104,1	104,1	103,8	103,9	104,1	<i>Kharkiv</i>
105,2	104,6	104,5	104,4	104,3	104,5	<i>Kherson</i>
104,3	103,9	103,9	103,7	103,5	104,0	<i>Khmelnyskiy</i>
103,9	103,6	104,0	103,6	103,5	103,5	<i>Cherkasy</i>
102,7	102,1	102,2	102,0	102,2	102,4	<i>Chernivtsi</i>
105,2	105,1	104,2	104,1	103,7	103,6	<i>Chernihiv</i>
106,0	105,0	105,7	105,8	105,9	106,1	<i>Kyiv city</i>
107,3	106,3	106,5	106,5	106,3	106,7	<i>Sevastopol city</i>

	Січень/ <i>January</i>	Лютий/ <i>February</i>	Березень/ <i>March</i>	Квітень/ <i>April</i>	Травень/ <i>May</i>	Червень/ <i>June</i>
2012						
Україна	100,2	100,4	100,7	100,7	100,4	100,1
Автономна Республіка Крим	100,3	100,4	100,8	100,5	99,8	99,6
Вінницька	99,9	100,1	100,3	100,2	99,9	99,6
Волинська	99,9	99,8	100,0	99,9	99,4	99,1
Дніпропетровська	100,1	100,6	101,1	100,9	100,6	100,2
Донецька	100,4	100,6	101,1	101,2	101,0	101,0
Житомирська	99,7	99,9	100,0	100,0	99,6	99,4
Закарпатська	100,0	100,1	100,1	100,1	99,8	99,8
Запорізька	100,3	100,4	100,4	100,8	100,2	99,5
Івано-Франківська	100,0	100,4	100,5	100,3	99,9	99,7
Київська	100,1	100,2	100,4	100,2	100,0	100,0
Кіровоградська	100,1	100,6	100,4	100,4	99,9	99,6
Луганська	100,1	100,4	100,9	101,0	100,6	99,9
Львівська	100,7	100,6	100,9	100,8	100,4	100,0
Миколаївська	100,2	100,4	100,5	100,4	100,2	99,4
Одеська	99,9	100,6	100,5	100,1	99,7	99,4
Полтавська	100,1	100,2	100,5	100,7	100,2	99,8
Рівненська	99,7	99,7	99,8	99,9	99,5	99,0
Сумська	100,0	100,1	100,3	100,5	100,0	99,5
Тернопільська	100,0	100,0	100,2	100,2	99,9	99,3
Харківська	100,4	100,5	100,7	100,7	100,4	99,9
Херсонська	99,9	100,4	100,5	100,5	100,2	100,0
Хмельницька	100,0	100,1	100,1	100,0	99,7	99,3
Черкаська	100,0	100,1	100,5	100,7	100,4	100,1
Чернівецька	99,9	100,2	100,4	100,5	99,8	99,6
Чернігівська	99,8	99,9	99,9	100,1	99,6	99,2
м.Київ	100,3	100,7	101,2	101,2	101,3	101,2
м.Севастополь	100,8	100,9	101,6	101,7	101,7	101,7

Продовження табл.2.4/
Table 2.4 is continued

Липень/ July	Серпень/ August	Вересень/ September	Жовтень/ October	Листопад/ November	Грудень/ December	
99,9	99,6	99,7	99,7	99,6	99,8	Ukraine
99,3	99,1	99,0	98,6	98,4	98,4	<i>Autonomous Republic of Crimea</i>
99,2	99,1	99,2	99,2	99,0	99,0	<i>Vinnitsya</i>
98,9	98,9	99,0	99,0	99,1	99,0	<i>Volyn</i>
100,1	99,8	100,0	99,9	99,3	99,7	<i>Dnipropetrovsk</i>
100,9	100,4	100,5	100,7	100,8	101,3	<i>Donetsk</i>
99,0	98,9	99,2	99,2	99,0	99,0	<i>Zhytomyr</i>
99,1	98,8	98,8	98,9	98,8	98,8	<i>Zakarpattia</i>
99,5	99,2	99,3	99,2	99,0	99,3	<i>Zaporizhzhya</i>
99,6	99,4	99,2	99,2	99,3	99,3	<i>Ivano-Frankivsk</i>
99,7	98,9	99,0	98,6	98,7	99,1	<i>Kyiv</i>
99,5	99,1	99,0	98,9	98,9	98,8	<i>Kirovohrad</i>
99,9	99,8	99,9	99,9	99,9	100,3	<i>Luhansk</i>
99,7	99,2	99,3	99,1	99,3	99,3	<i>Lviv</i>
99,2	99,2	99,3	99,1	99,2	99,3	<i>Mykolayiv</i>
99,0	98,9	99,2	99,2	99,2	99,4	<i>Odesa</i>
99,5	99,4	99,2	99,2	99,0	99,1	<i>Poltava</i>
99,0	99,0	99,0	99,2	99,0	98,9	<i>Rivne</i>
99,0	98,6	98,6	98,6	98,6	98,8	<i>Sumy</i>
99,0	98,9	98,9	98,9	98,9	98,9	<i>Ternopol</i>
99,5	99,4	99,1	99,2	99,3	99,2	<i>Kharkiv</i>
99,5	99,5	99,9	99,4	99,3	99,4	<i>Kherson</i>
99,3	99,2	99,3	99,6	99,5	99,6	<i>Khmelnyskiy</i>
100,0	99,7	99,7	99,6	99,4	99,5	<i>Cherkasy</i>
99,1	99,0	99,0	99,0	98,7	98,8	<i>Chernivtsi</i>
99,1	98,8	99,0	99,0	98,8	98,8	<i>Chernihiv</i>
101,4	101,1	101,1	101,2	101,3	101,6	<i>Kyiv city</i>
101,7	101,5	101,8	101,4	100,5	100,7	<i>Sevastopol city</i>

	Січень/ <i>January</i>	Лютий/ <i>February</i>	Березень/ <i>March</i>	Квітень/ <i>April</i>	Травень/ <i>May</i>	Червень/ <i>June</i>
2013						
Україна	100,2	100,1	100,1	100,1	100,2	100,2
Автономна Республіка Крим	100,0	99,9	99,9	100,0	99,9	100,1
Вінницька	100,1	99,9	99,8	99,5	99,3	99,1
Волинська	99,9	99,8	99,8	99,7	99,6	99,3
Дніпропетровська	100,5	100,5	100,3	100,2	100,1	100,1
Донецька	100,1	100,1	100,2	100,3	100,5	100,6
Житомирська	99,9	99,7	99,7	99,5	99,5	99,2
Закарпатська	100,0	100,1	100,0	99,8	99,8	100,0
Запорізька	100,2	100,0	99,9	99,8	99,8	100,0
Івано-Франківська	100,3	100,2	100,1	100,1	99,8	99,9
Київська	100,4	100,4	100,3	100,2	100,5	100,2
Кіровоградська	100,2	99,9	99,9	99,5	99,3	99,4
Луганська	100,3	100,1	99,9	100,1	100,3	100,6
Львівська	100,1	100,2	100,2	99,9	100,0	99,9
Миколаївська	100,1	100,1	100,1	100,2	100,0	100,4
Одеська	100,2	100,2	100,1	99,9	99,8	100,1
Полтавська	100,1	100,0	100,0	99,8	99,8	99,7
Рівненська	99,8	99,6	99,6	99,5	99,5	99,2
Сумська	100,1	99,8	99,8	99,6	99,5	99,4
Тернопільська	99,8	99,6	99,8	99,5	99,5	99,6
Харківська	100,2	99,7	99,7	99,6	99,6	99,4
Херсонська	100,1	100,1	99,9	100,0	99,9	100,3
Хмельницька	99,9	99,6	99,5	99,2	99,2	99,4
Черкаська	99,9	99,7	99,8	99,8	99,8	100,0
Чернівецька	100,0	100,1	100,1	99,9	99,9	99,5
Чернігівська	99,9	99,7	99,5	99,4	99,3	99,1
м.Київ	100,4	100,3	100,3	100,6	100,8	100,9
м.Севастополь	100,0	100,0	99,8	100,0	99,8	100,3

Продовження табл.2.4/
Table 2.4 is continued

Липень/ <i>July</i>	Серпень/ <i>August</i>	Вересень/ <i>September</i>	Жовтень/ <i>October</i>	Листопад/ <i>November</i>	Грудень/ <i>December</i>	
100,1	99,4	99,4	99,8	100,0	100,5	Ukraine
100,0	98,9	98,8	99,1	99,0	99,5	<i>Autonomous Republic of Crimea</i>
99,0	98,6	98,5	98,9	99,5	99,7	<i>Vinnitsya</i>
99,3	98,9	98,9	99,1	99,4	99,7	<i>Volyn</i>
100,3	99,5	99,6	100,0	100,1	100,4	<i>Dnipropetrovsk</i>
100,5	99,8	99,9	100,3	100,5	101,3	<i>Donetsk</i>
99,0	98,8	98,8	98,9	99,2	99,4	<i>Zhytomyr</i>
99,7	99,0	99,2	99,3	99,5	99,7	<i>Zakarpattia</i>
99,9	99,5	99,0	99,6	99,9	100,3	<i>Zaporizhzhya</i>
99,6	99,2	99,2	99,5	99,5	100,0	<i>Ivano-Frankivsk</i>
99,6	98,3	98,6	98,9	99,1	99,9	<i>Kyiv</i>
99,2	98,8	98,7	99,2	99,4	100,1	<i>Kirovohrad</i>
100,6	99,7	99,5	100,2	100,4	101,3	<i>Luhansk</i>
99,4	99,0	98,9	99,4	99,7	100,2	<i>Lviv</i>
100,3	99,8	99,8	100,5	100,5	100,7	<i>Mykolayiv</i>
100,4	99,6	99,5	100,0	100,2	100,9	<i>Odesa</i>
99,7	98,8	98,7	98,8	98,9	99,6	<i>Poltava</i>
99,1	98,6	98,7	98,8	99,0	99,3	<i>Rivne</i>
99,3	98,7	98,5	98,6	99,0	99,5	<i>Sumy</i>
99,4	99,1	99,0	98,9	99,1	99,2	<i>Ternopol</i>
99,5	98,9	98,8	99,4	99,4	99,6	<i>Kharkiv</i>
100,1	99,7	99,5	99,7	99,7	100,5	<i>Kherson</i>
99,3	98,9	98,9	99,3	99,7	100,0	<i>Khmelnyskiy</i>
99,9	99,3	99,5	99,5	99,8	100,3	<i>Cherkasy</i>
99,4	99,0	98,9	99,2	99,4	99,9	<i>Chernivtsi</i>
99,1	98,6	98,7	98,9	99,2	99,4	<i>Chernihiv</i>
101,0	100,0	100,2	100,7	100,9	101,5	<i>Kyiv city</i>
100,6	99,4	99,6	99,6	99,6	100,2	<i>Sevastopol city</i>

	Січень/ <i>January</i>	Лютий/ <i>February</i>	Березень/ <i>March</i>	Квітень/ <i>April</i>	Травень/ <i>May</i>	Червень/ <i>June</i>
2014						
Україна	100,2	100,8	103,0	106,4	110,5	111,6
Вінницька	100,1	100,7	102,4	105,2	109,4	110,4
Волинська	99,9	100,5	102,4	105,7	110,0	111,3
Дніпропетровська	100,4	101,2	103,1	106,4	110,5	111,4
Донецька	100,5	100,7	102,9	105,9	109,4	110,6
Житомирська	99,9	100,4	102,2	105,4	109,9	111,4
Закарпатська	99,9	100,2	102,5	105,9	110,3	111,4
Запорізька	100,3	100,9	103,2	106,9	110,9	111,8
Івано-Франківська	100,4	100,7	102,7	106,1	110,3	111,6
Київська	100,4	101,0	103,5	107,5	112,4	113,3
Кіровоградська	100,2	101,2	103,0	106,1	110,9	111,6
Луганська	100,2	101,3	103,3	107,4	111,3	112,7
Львівська	100,3	100,7	103,0	106,8	111,6	113,1
Миколаївська	100,4	100,7	102,7	106,1	109,9	110,8
Одеська	100,4	100,8	103,1	107,2	110,8	111,2
Полтавська	100,0	100,8	102,7	105,9	110,3	111,5
Рівненська	100,0	100,5	103,1	106,6	110,9	112,1
Сумська	100,1	100,8	102,4	105,7	110,4	111,3
Тернопільська	100,3	100,7	102,9	106,6	110,9	111,7
Харківська	100,0	100,3	103,0	106,3	111,0	111,9
Херсонська	99,9	100,4	102,6	105,5	110,2	110,3
Хмельницька	100,0	100,7	102,3	105,9	109,9	111,3
Черкаська	99,7	100,4	102,5	105,8	110,2	111,1
Чернівецька	99,8	100,3	102,3	105,4	109,5	110,5
Чернігівська	100,0	100,7	102,9	106,7	111,6	112,9
м.Київ	100,4	101,4	103,8	107,4	110,4	111,8

Продовження табл.2.4/
Table 2.4 is continued

Липень/ <i>July</i>	Серпень/ <i>August</i>	Вересень/ <i>September</i>	Жовтень/ <i>October</i>	Листопад/ <i>November</i>	Грудень/ <i>December</i>	
112,0	112,9	116,2	119,0	121,2	124,9	<i>Ukraine</i>
110,7	111,9	115,6	119,0	120,2	123,3	<i>Vinnitsya</i>
112,9	113,8	117,3	120,4	122,5	125,9	<i>Volyn</i>
111,2	112,1	116,1	119,1	122,5	125,7	<i>Dnipropetrovsk</i>
110,4	110,6	113,3	116,0	118,1	122,0	<i>Donetsk</i>
112,4	113,6	116,5	119,7	121,6	125,2	<i>Zhytomyr</i>
112,2	114,0	116,6	119,3	122,4	125,7	<i>Zakarpattya</i>
111,6	112,6	116,5	120,3	122,3	125,7	<i>Zaporizhzhya</i>
112,3	113,1	116,3	119,1	121,7	125,0	<i>Ivano-Frankivsk</i>
113,6	114,1	117,7	120,2	121,4	124,7	<i>Kyiv</i>
111,9	112,4	115,5	118,3	120,1	124,4	<i>Kirovohrad</i>
112,8	114,4	117,8	119,9	121,6	125,2	<i>Luhansk</i>
113,3	114,2	117,9	120,4	122,3	126,7	<i>Lviv</i>
111,8	112,6	116,6	119,6	121,6	124,9	<i>Mykolayiv</i>
112,2	113,5	117,2	120,5	123,6	127,2	<i>Odesa</i>
111,9	113,0	115,8	117,9	120,5	123,8	<i>Poltava</i>
114,1	115,0	118,1	121,2	123,2	127,0	<i>Rivne</i>
112,1	112,8	116,1	119,1	121,2	124,7	<i>Sumy</i>
111,8	112,6	117,2	119,9	121,8	125,4	<i>Ternopol</i>
111,8	113,2	116,2	119,3	121,9	125,3	<i>Kharkiv</i>
110,2	111,8	115,9	118,5	120,9	124,1	<i>Kherson</i>
112,1	113,0	116,2	118,6	120,4	123,7	<i>Khmelnyskiy</i>
112,3	113,3	116,7	118,6	120,7	124,2	<i>Cherkasy</i>
111,1	111,9	116,4	118,4	120,7	123,5	<i>Chernivtsi</i>
113,4	113,8	117,7	120,6	122,7	126,7	<i>Chernihiv</i>
112,5	113,3	115,9	119,0	121,7	125,8	<i>Kyiv city</i>

	Січень/ <i>January</i>	Лютий/ <i>February</i>	Березень/ <i>March</i>	Квітень/ <i>April</i>	Травень/ <i>May</i>	Червень/ <i>June</i>
2015						
Україна	103,1	108,6	120,3	137,1	140,1	140,7
Вінницька	102,6	107,4	118,3	137,4	139,8	140,3
Волинська	103,4	108,4	121,7	139,6	141,3	141,3
Дніпропетровська	103,3	108,3	120,6	137,8	140,7	141,0
Донецька	102,5	107,1	118,4	131,3	136,5	138,4
Житомирська	103,4	109,5	121,5	140,7	143,4	143,3
Закарпатська	102,3	111,2	122,5	139,3	141,7	142,0
Запорізька	103,8	109,1	120,3	136,3	138,5	139,2
Івано-Франківська	103,5	109,4	121,4	139,8	142,3	142,7
Київська	103,6	108,6	120,8	142,8	145,5	146,3
Кіровоградська	103,0	107,8	118,4	135,3	138,6	139,1
Луганська	103,7	108,6	118,5	131,4	135,6	136,5
Львівська	103,0	108,9	122,4	142,0	144,1	144,7
Миколаївська	102,6	107,5	118,9	138,0	141,1	140,8
Одеська	103,3	108,6	121,2	138,6	141,1	141,8
Полтавська	102,9	107,5	118,3	138,6	141,5	142,7
Рівненська	103,3	109,0	122,0	140,6	142,4	142,4
Сумська	103,3	108,2	120,3	139,8	142,5	142,7
Тернопільська	102,9	109,5	120,1	141,4	144,5	143,6
Харківська	103,2	107,9	119,6	138,6	141,8	141,8
Херсонська	103,6	109,1	120,2	138,3	141,8	141,8
Хмельницька	102,4	106,9	119,4	140,7	141,9	142,1
Черкаська	102,4	107,3	117,9	140,2	142,5	143,0
Чернівецька	102,6	107,5	120,8	139,3	141,4	141,6
Чернігівська	103,6	109,2	124,4	141,9	143,9	143,8
м.Київ	103,6	110,4	121,6	130,3	134,0	133,6

Продовження табл.2.4/
Table 2.4 is continued

Липень/ July	Серпень/ August	Вересень/ September	Жовтень/ October	Листопад/ November	Грудень/ December	
139,3	138,2	141,4	139,5	142,3	143,3	Ukraine
139,6	138,0	139,7	135,4	138,1	138,8	Vinnitsya
141,3	140,4	143,1	139,8	142,3	143,3	Volyn
139,5	138,6	141,7	139,4	142,3	142,6	Dnipropetrovsk
137,5	137,6	140,2	140,8	144,8	146,9	Donetsk
141,8	141,3	142,7	140,4	143,1	143,7	Zhytomyr
141,1	140,4	143,2	139,7	142,2	144,0	Zakarpattya
138,7	137,7	140,8	138,9	141,4	142,1	Zaporizhzhya
141,7	141,0	143,4	140,5	142,4	143,4	Ivano-Frankivsk
144,1	142,4	144,8	141,2	143,4	144,3	Kyiv
137,8	136,8	139,3	137,9	140,6	141,3	Kirovohrad
134,5	133,3	135,8	134,2	137,2	138,8	Luhansk
142,1	140,6	146,3	142,5	144,2	145,2	Lviv
139,7	138,6	141,9	140,5	143,0	143,5	Mykolayiv
140,1	139,1	142,5	141,3	143,9	144,6	Odesa
141,4	140,8	143,6	141,3	144,0	145,0	Poltava
142,2	141,2	144,0	141,1	143,5	144,9	Rivne
142,3	140,3	142,7	140,4	143,6	145,5	Sumy
141,5	140,6	146,4	142,7	144,6	145,1	Ternopol
140,1	138,8	142,9	140,2	143,1	144,2	Kharkiv
140,7	139,6	142,2	141,7	144,6	145,8	Kherson
141,2	140,8	143,5	139,2	141,5	142,5	Khmelnyskiy
142,6	141,5	143,9	140,4	143,0	143,8	Cherkasy
140,6	139,7	143,2	139,7	141,5	142,0	Chernivtsi
142,6	141,6	144,9	141,2	144,5	145,6	Chernihiv
131,2	129,0	132,3	134,8	137,8	138,6	Kyiv city

	Січень/ <i>January</i>	Лютий/ <i>February</i>	Березень/ <i>March</i>	Квітень/ <i>April</i>	Травень/ <i>May</i>	Червень/ <i>June</i>
2016						
Україна	100,9	100,5	101,5	105,1	105,2	104,9
Вінницька	100,6	100,1	100,8	105,0	104,9	104,6
Волинська	101,1	100,4	101,4	105,5	105,2	105,2
Дніпропетровська	100,5	100,6	101,7	105,5	105,7	105,4
Донецька	101,3	101,1	101,0	103,7	103,6	103,5
Житомирська	100,8	100,3	101,3	105,6	105,2	104,9
Закарпатська	100,9	100,4	101,6	105,9	105,9	105,8
Запорізька	100,7	100,2	101,5	105,5	105,4	104,7
Івано-Франківська	100,9	100,5	101,8	105,8	105,9	105,7
Київська	100,8	100,6	101,7	106,6	106,2	106,3
Кіровоградська	100,9	100,4	101,5	104,8	105,0	104,8
Луганська	101,4	100,7	100,6	103,6	103,8	104,0
Львівська	101,2	100,6	102,4	106,6	106,8	106,7
Миколаївська	101,3	100,8	101,2	104,6	105,0	104,3
Одеська	101,2	101,2	102,3	105,4	105,9	105,6
Полтавська	101,0	100,3	101,6	105,6	105,7	105,9
Рівненська	100,8	100,5	101,4	105,8	106,0	105,5
Сумська	101,0	100,6	101,5	105,7	106,1	106,0
Тернопільська	100,1	99,9	101,4	105,4	105,6	105,0
Харківська	100,3	99,9	100,9	105,3	105,5	105,9
Херсонська	101,1	100,7	101,4	104,1	104,8	104,0
Хмельницька	100,7	100,3	101,3	105,6	105,7	105,6
Черкаська	100,6	100,0	100,8	105,2	105,4	105,5
Чернівецька	101,1	100,4	101,7	105,7	105,8	105,5
Чернігівська	100,6	100,4	101,6	106,2	105,6	105,9
м.Київ	101,3	101,0	102,6	103,8	103,8	103,5

Продовження табл.2.4/
Table 2.4 is continued

Липень/ <i>July</i>	Серпень/ <i>August</i>	Вересень/ <i>September</i>	Жовтень/ <i>October</i>	Листопад/ <i>November</i>	Грудень/ <i>December</i>	
104,8	104,5	106,4	109,4	111,4	112,4	<i>Ukraine</i>
104,5	103,8	105,2	107,3	108,7	110,0	<i>Vinnitsya</i>
105,3	105,2	106,6	109,6	110,7	111,8	<i>Volyn</i>
104,7	104,7	106,7	109,8	112,3	112,7	<i>Dnipropetrovsk</i>
103,3	102,9	104,1	107,7	110,1	111,6	<i>Donetsk</i>
105,2	104,8	106,8	109,6	111,3	112,6	<i>Zhytomyr</i>
105,7	105,4	107,4	109,3	110,0	111,7	<i>Zakarpattya</i>
104,9	104,4	107,6	110,5	111,7	112,3	<i>Zaporizhzhya</i>
105,1	104,9	107,1	108,8	109,8	110,9	<i>Ivano-Frankivsk</i>
105,8	105,6	106,9	110,1	111,6	112,2	<i>Kyiv</i>
104,4	104,0	105,7	109,4	111,5	112,3	<i>Kirovohrad</i>
103,7	103,7	104,7	106,9	109,2	110,7	<i>Luhansk</i>
106,2	105,6	108,3	109,9	111,0	111,9	<i>Lviv</i>
104,0	103,8	105,8	107,9	110,7	112,2	<i>Mykolayiv</i>
105,7	105,3	107,4	110,2	112,5	113,6	<i>Odesa</i>
106,1	105,3	107,1	111,1	113,1	114,2	<i>Poltava</i>
105,5	105,4	107,1	109,9	111,3	112,3	<i>Rivne</i>
106,2	105,3	107,1	110,5	112,6	114,2	<i>Sumy</i>
105,4	104,7	106,8	109,4	110,5	111,6	<i>Ternopol</i>
105,5	105,0	107,0	111,1	113,7	114,1	<i>Kharkiv</i>
104,1	103,4	105,4	108,6	111,4	112,8	<i>Kherson</i>
105,8	105,4	106,9	109,0	110,5	111,4	<i>Khmelnyskiy</i>
105,9	105,8	106,9	109,4	111,5	112,7	<i>Cherkasy</i>
105,1	104,6	106,7	109,2	110,1	111,0	<i>Chernivtsi</i>
106,1	105,4	107,2	109,9	111,8	112,8	<i>Chernihiv</i>
104,0	103,8	105,9	110,6	113,1	114,0	<i>Kyiv city</i>

2.5. Індекси споживчих цін на товари

Consumer price indices for goods

	Продукти харчування та безалкогольні напої/ <i>Food and non-alcoholic beverages</i>	Алкогільні напої, тютюнові вироби/ <i>Alcoholic beverages, tobacco</i>	Одяг і взуття/ <i>Clothing and footwear</i>	Житло, вода, електроенергія, газ та інші види палива/ <i>Housing, water, electricity, gas and other fuels</i>	Предмети домашнього вжитку, побутова техніка та поточне утримання житла/ <i>Furnishings, household equipment and routine maintenance of the house</i>
2011					
Україна	101,7	108,8	101,0	111,0	103,5
Автономна Республіка Крим	103,2	107,1	101,0	115,5	104,4
Вінницька	101,8	108,2	99,8	104,2	100,7
Волинська	101,3	110,8	101,3	105,0	102,2
Дніпропетровська	100,4	107,8	103,9	105,5	105,7
Донецька	103,0	108,3	100,3	112,5	103,2
Житомирська	101,4	110,4	102,0	110,6	102,5
Закарпатська	99,8	107,8	102,6	106,0	103,7
Запорізька	102,1	109,9	101,5	106,1	103,1
Івано-Франківська	97,4	109,4	101,7	111,8	103,4
Київська	100,8	110,9	100,7	110,1	103,4
Кіровоградська	100,0	105,3	99,0	110,5	102,0
Луганська	102,4	106,9	103,8	114,9	104,5
Львівська	102,0	113,8	100,5	109,4	103,4
Миколаївська	102,3	105,6	100,8	107,2	102,8
Одеська	102,5	110,0	103,2	111,9	103,9
Полтавська	100,1	107,0	100,5	107,4	104,5
Рівненська	101,9	109,6	96,2	106,4	102,6
Сумська	100,8	106,6	96,6	109,4	102,7
Тернопільська	101,3	108,3	99,0	110,7	104,2
Харківська	100,0	108,9	102,8	109,1	104,1
Херсонська	102,3	109,3	103,7	108,8	102,7
Хмельницька	101,4	108,4	101,2	109,4	103,7
Черкаська	100,5	108,2	100,5	109,0	102,7
Чернівецька	98,9	108,4	101,7	105,0	101,9
Чернігівська	100,9	106,9	100,4	110,4	102,8
м.Київ	103,2	109,4	97,7	126,0	101,7
м.Севастополь	107,3	107,4	99,6	102,0	104,5

та послуги по регіонах України
and services by regions of Ukraine

(грудень до грудня попереднього року; відсотків/
December to December of previous year; percent)

Охорона здоров'я/ <i>Health</i>	Транспорт/ <i>Transport</i>	Зв'язок/ <i>Communi- cation</i>	Відпочинок і культура/ <i>Recreation and culture</i>	Освіта/ <i>Education</i>	Ресторани та готелі/ <i>Restaurants and hotels</i>	Різні товари та послуги/ <i>Miscella- neous goods and services</i>	
106,4	120,9	103,5	103,2	105,7	107,2	105,4	<i>Ukraine</i>
107,1	123,1	102,4	103,9	104,9	107,1	106,7	<i>Autonomous Republic of Crimea</i>
102,3	119,4	106,3	100,3	102,3	103,5	102,4	<i>Vinnitsya</i>
105,2	115,6	101,7	103,9	103,2	105,6	107,7	<i>Volyn</i>
109,3	128,2	102,3	102,2	108,9	107,5	109,4	<i>Dnipropetrovsk</i>
106,2	115,2	103,2	102,0	106,6	108,1	107,5	<i>Donetsk</i>
105,6	121,1	101,3	101,4	103,6	104,9	111,7	<i>Zhytomyr</i>
102,7	118,3	102,1	101,8	106,3	105,9	109,2	<i>Zakarpattia</i>
106,7	122,9	104,5	104,4	105,6	108,3	105,9	<i>Zaporizhzhya</i>
109,8	122,3	100,7	104,0	107,4	106,7	108,3	<i>Ivano-Frankivsk</i>
104,7	115,9	102,5	102,0	109,2	105,8	103,4	<i>Kyiv</i>
105,6	122,2	103,8	104,0	108,5	109,0	104,8	<i>Kirovohrad</i>
108,7	122,7	101,4	107,6	106,7	109,7	109,5	<i>Luhansk</i>
104,9	125,1	103,5	102,9	106,0	105,0	102,9	<i>Lviv</i>
109,2	123,1	103,2	103,0	105,7	108,8	108,6	<i>Mykolayiv</i>
108,7	124,5	103,8	104,6	103,6	105,8	108,9	<i>Odesa</i>
105,2	125,9	104,1	104,2	107,4	106,1	106,4	<i>Poltava</i>
108,0	119,1	102,7	101,1	104,2	109,1	104,8	<i>Rivne</i>
106,2	123,0	103,1	103,8	97,3	110,6	105,9	<i>Sumy</i>
106,5	123,4	103,8	105,4	100,6	109,2	100,1	<i>Ternopol</i>
107,1	123,4	103,6	103,7	104,7	108,9	106,0	<i>Kharkiv</i>
108,0	117,8	103,5	103,6	101,8	104,6	107,8	<i>Kherson</i>
105,9	118,2	103,9	100,1	109,6	109,3	106,8	<i>Khmelnyskiy</i>
109,2	117,2	102,7	101,2	106,6	106,3	103,5	<i>Cherkasy</i>
102,7	119,3	102,1	101,5	107,9	104,7	106,2	<i>Chernivtsi</i>
107,4	119,6	102,4	101,6	108,1	105,7	105,3	<i>Chernihiv</i>
103,2	116,6	106,8	103,3	105,6	107,2	94,0	<i>Kyiv city</i>
106,1	117,2	105,5	101,4	108,5	110,3	109,0	<i>Sevastopol city</i>

	Продукти харчування та безалкогольні напої/ <i>Food and non-alcoholic beverages</i>	Алкогільні напої, тютюнові вироби/ <i>Alcoholic beverages, tobacco</i>	Одяг і взуття/ <i>Clothing and footwear</i>	Житло, вода, електроенергія, газ та інші види палива/ <i>Housing, water, electricity, gas and other fuels</i>	Предмети домашнього вжитку, побутова техніка та поточне утримання житла/ <i>Furnishings, household equipment and routine maintenance of the house</i>
2012					
Україна	97,7	107,0	97,7	100,7	100,5
Автономна Республіка Крим	96,1	107,5	94,6	100,6	98,7
Вінницька	97,0	105,8	98,8	102,3	98,1
Волинська	96,9	103,8	100,0	101,2	101,5
Дніпропетровська	97,5	106,7	98,8	99,4	101,2
Донецька	100,1	109,9	96,7	99,8	100,3
Житомирська	96,8	106,6	96,9	100,9	99,3
Закарпатська	96,3	102,4	100,7	100,0	100,6
Запорізька	96,1	107,3	97,2	100,0	101,2
Івано-Франківська	97,3	105,9	99,5	98,5	101,3
Київська	95,9	106,6	99,4	101,0	101,4
Кіровоградська	96,7	105,3	93,3	101,9	98,6
Луганська	98,0	106,4	100,4	103,5	100,6
Львівська	96,2	107,3	99,9	100,1	101,1
Миколаївська	97,2	106,8	98,3	102,4	100,1
Одеська	98,0	109,7	95,3	97,0	102,0
Полтавська	96,3	107,2	98,4	100,6	100,1
Рівненська	97,0	104,2	97,1	101,6	101,1
Сумська	97,1	107,8	91,6	100,6	99,2
Тернопільська	96,3	105,9	98,9	100,3	99,3
Харківська	96,3	104,9	98,3	104,8	99,8
Херсонська	97,0	107,3	99,9	101,4	100,5
Хмельницька	97,4	106,6	98,0	101,8	99,2
Черкаська	98,0	106,7	96,5	100,6	100,3
Чернівецька	96,4	103,7	99,1	100,6	99,2
Чернігівська	96,5	105,8	98,1	102,0	100,4
м.Київ	100,9	107,6	95,4	100,1	100,3
м.Севастополь	100,8	108,0	97,8	99,2	98,1

Продовження табл. 2.5/
Table 2.5 is continued

Охорона здоров'я/ <i>Health</i>	Транспорт/ <i>Transport</i>	Зв'язок/ <i>Communi- cation</i>	Відпочинок і культура/ <i>Recreation and culture</i>	Освіта/ <i>Education</i>	Ресторани та готелі/ <i>Restaurants and hotels</i>	Різні товари та послуги/ <i>Miscella- neous goods and services</i>	
102,0	104,1	101,4	100,2	104,4	102,8	102,2	<i>Ukraine</i>
101,4	103,5	100,9	98,5	104,7	100,8	101,3	<i>Autonomous Republic of Crimea</i>
98,0	103,6	101,6	97,0	103,7	103,2	97,3	<i>Vinnitsya</i>
101,7	103,0	101,5	101,2	102,8	102,3	102,7	<i>Volyn</i>
101,8	105,6	101,4	99,5	104,1	103,1	100,4	<i>Dnipropetrovsk</i>
102,6	107,6	101,1	102,3	103,9	102,7	102,2	<i>Donetsk</i>
104,0	102,1	101,4	99,1	107,1	101,4	104,6	<i>Zhytomyr</i>
100,8	106,4	100,6	99,8	105,6	101,6	100,1	<i>Zakarpattia</i>
102,4	103,0	101,3	101,3	110,6	104,6	103,9	<i>Zaporizhzhya</i>
102,5	102,2	101,5	98,2	100,9	101,0	102,7	<i>Ivano-Frankivsk</i>
102,6	103,6	101,8	99,5	103,0	101,8	103,8	<i>Kyiv</i>
100,2	103,8	100,9	98,9	103,9	101,6	104,5	<i>Kirovohrad</i>
102,8	103,8	100,8	100,2	103,0	101,9	104,1	<i>Luhansk</i>
103,2	104,3	101,8	101,9	103,4	102,3	107,1	<i>Lviv</i>
101,8	102,5	100,9	100,4	104,4	103,9	101,6	<i>Mykolayiv</i>
102,8	103,0	101,2	100,2	106,0	104,7	105,4	<i>Odesa</i>
99,9	105,3	100,8	99,3	104,9	103,4	102,6	<i>Poltava</i>
103,5	103,1	101,3	100,2	105,9	102,3	99,5	<i>Rivne</i>
101,5	104,3	101,3	99,1	108,5	102,1	100,5	<i>Sumy</i>
101,0	104,3	101,6	98,0	102,7	101,5	108,9	<i>Ternopol</i>
101,1	103,3	101,4	99,3	101,8	102,3	100,7	<i>Kharkiv</i>
101,2	102,5	100,4	99,7	107,1	101,1	102,9	<i>Kherson</i>
100,5	106,1	101,5	100,9	104,9	102,7	99,8	<i>Khmelnyskiy</i>
99,5	103,8	101,3	99,1	103,2	101,2	103,9	<i>Cherkasy</i>
100,3	102,5	101,5	97,9	103,8	103,3	101,1	<i>Chernivtsi</i>
102,1	103,9	101,0	97,7	107,6	102,2	101,8	<i>Chernihiv</i>
103,9	104,1	101,8	103,0	102,9	105,4	99,4	<i>Kyiv city</i>
104,5	101,9	99,9	97,9	101,6	103,2	102,6	<i>Sevastopol city</i>

	Продукти харчування та безалкогольні напої/ <i>Food and non-alcoholic beverages</i>	Алкогольні напої, тютюнові вироби/ <i>Alcoholic beverages, tobacco</i>	Одяг і взуття/ <i>Clothing and footwear</i>	Житло, вода, електроенергія, газ та інші види палива/ <i>Housing, water, electricity, gas and other fuels</i>	Предмети домашнього вжитку, побутова техніка та поточне утримання житла/ <i>Furnishings, household equipment and routine maintenance of the house</i>
2013					
Україна	99,3	110,1	96,5	100,3	99,3
Автономна Республіка Крим	98,3	109,9	93,9	100,4	98,5
Вінницька	98,3	112,0	95,6	100,6	97,2
Волинська	97,7	108,3	98,9	103,5	98,9
Дніпропетровська	99,1	111,4	100,4	100,1	100,7
Донецька	100,6	112,3	97,0	100,0	99,3
Житомирська	97,8	108,5	97,4	102,2	99,6
Закарпатська	98,7	107,5	97,3	99,2	100,6
Запорізька	98,8	110,7	96,6	100,9	99,1
Івано-Франківська	98,9	107,7	97,7	99,9	100,4
Київська	98,2	110,3	98,3	100,4	100,5
Кіровоградська	98,6	109,6	93,5	99,7	98,2
Луганська	100,6	109,2	99,8	100,0	99,8
Львівська	99,1	108,7	99,3	98,7	100,3
Миколаївська	99,5	110,1	96,5	101,7	98,9
Одеська	100,1	112,5	99,9	98,9	100,8
Полтавська	98,8	108,9	95,0	100,4	99,7
Рівненська	97,5	109,1	96,9	101,1	98,5
Сумська	98,5	109,3	90,7	101,1	99,1
Тернопільська	97,7	112,8	95,1	100,4	99,4
Харківська	98,0	107,4	92,2	100,0	99,8
Херсонська	99,3	112,0	99,4	99,7	100,0
Хмельницька	98,4	110,3	97,5	102,7	99,8
Черкаська	99,4	111,4	96,6	100,3	99,9
Чернівецька	98,1	107,2	98,7	100,2	97,3
Чернігівська	97,7	108,0	97,4	100,8	97,3
м.Київ	102,4	109,7	92,5	100,1	97,8
м.Севастополь	99,7	110,3	91,6	101,7	96,9

Продовження табл. 2.5/
Table 2.5 is continued

Охорона здоров'я/ <i>Health</i>	Транспорт/ <i>Transport</i>	Зв'язок/ <i>Communi- cation</i>	Відпочинок і культура/ <i>Recreation and culture</i>	Освіта/ <i>Education</i>	Ресторани та готелі/ <i>Restaurants and hotels</i>	Різні товари та послуги/ <i>Miscella- neous goods and services</i>	
103,0	101,3	100,7	99,7	102,2	101,4	102,5	Ukraine
							<i>Autonomous</i>
102,9	99,3	100,5	99,5	103,5	100,3	99,9	<i>Republic of Crimea</i>
101,1	101,8	100,2	98,9	101,1	102,1	102,1	<i>Vinnitsya</i>
103,9	100,4	100,5	99,2	102,4	103,6	103,6	<i>Volyn</i>
102,9	100,4	101,1	100,5	102,2	101,3	103,0	<i>Dnipropetrovsk</i>
102,8	102,7	99,2	101,4	102,7	101,3	101,0	<i>Donetsk</i>
102,2	101,0	101,1	99,3	102,5	101,0	101,1	<i>Zhytomyr</i>
101,2	99,6	100,3	99,4	102,4	101,2	100,5	<i>Zakarpattia</i>
106,7	100,0	100,6	100,0	103,6	101,4	101,0	<i>Zaporizhzhya</i>
102,5	99,9	100,6	99,5	101,3	100,7	101,3	<i>Ivano-Frankivsk</i>
105,2	99,0	100,8	99,4	105,4	100,2	103,4	<i>Kyiv</i>
105,3	104,1	100,5	99,0	102,3	101,4	101,4	<i>Kirovohrad</i>
105,0	100,3	100,5	99,1	101,4	102,5	101,4	<i>Luhansk</i>
105,0	99,9	100,9	100,8	101,9	101,1	104,4	<i>Lviv</i>
103,9	99,4	100,7	101,3	103,2	101,3	102,4	<i>Mykolayiv</i>
104,3	98,4	101,0	101,1	101,2	102,4	104,9	<i>Odesa</i>
101,7	102,9	100,7	99,5	98,1	100,4	99,8	<i>Poltava</i>
102,2	101,8	100,5	99,5	103,1	100,7	103,8	<i>Rivne</i>
103,0	100,5	100,8	98,1	102,7	102,1	102,7	<i>Sumy</i>
100,8	101,4	101,0	100,5	101,3	103,0	95,4	<i>Ternopol</i>
102,6	109,4	100,2	99,4	103,1	99,4	103,4	<i>Kharkiv</i>
103,3	103,5	100,7	100,2	102,4	100,9	100,0	<i>Kherson</i>
101,7	99,6	100,7	98,6	102,5	102,1	101,6	<i>Khmelnyskiy</i>
104,2	99,6	100,6	100,5	103,6	102,0	103,2	<i>Cherkasy</i>
102,2	104,0	100,4	99,1	101,4	101,5	100,9	<i>Chernivtsi</i>
107,5	99,6	99,8	97,8	101,4	102,0	101,1	<i>Chernihiv</i>
101,6	100,3	100,7	99,0	102,8	101,7	105,8	<i>Kyiv city</i>
103,7	102,1	100,2	95,3	102,8	104,6	100,0	<i>Sevastopol city</i>

	Продукти харчування та безалкогольні напої/ <i>Food and non-alcoholic beverages</i>	Алкогольні напої, тютюнові вироби/ <i>Alcoholic beverages, tobacco</i>	Одяг і взуття/ <i>Clothing and footwear</i>	Житло, вода, електроенергія, газ та інші види палива/ <i>Housing, water, electricity, gas and other fuels</i>	Предмети домашнього вжитку, побутова техніка та поточне утримання житла/ <i>Furnishings, household equipment and routine maintenance of the house</i>
2014					
Україна	124,8	125,9	114,5	134,3	127,9
Вінницька	124,5	125,2	110,6	126,5	118,9
Волинська	126,9	125,1	108,0	139,3	129,6
Дніпропетровська	123,2	127,0	120,4	143,2	130,0
Донецька	125,1	123,6	98,5	120,8	122,0
Житомирська	126,2	128,9	110,7	134,4	124,0
Закарпатська	123,9	124,4	132,9	126,8	126,7
Запорізька	123,2	127,0	126,0	132,7	133,0
Івано-Франківська	125,8	126,7	107,3	134,9	128,1
Київська	122,3	124,6	114,0	142,1	127,3
Кіровоградська	122,9	125,9	111,5	135,3	129,0
Луганська	129,8	126,6	108,8	115,3	126,5
Львівська	126,1	125,9	118,2	135,2	122,5
Миколаївська	123,0	123,6	103,7	142,1	128,2
Одеська	123,7	126,8	123,7	148,6	126,0
Полтавська	122,8	125,2	103,3	139,2	126,6
Рівненська	127,1	126,1	108,4	141,4	130,3
Сумська	124,5	125,2	117,8	134,6	126,3
Тернопільська	126,0	125,4	115,5	132,0	134,9
Харківська	123,8	125,8	111,7	143,8	133,8
Херсонська	120,5	125,4	115,6	138,4	139,2
Хмельницька	124,6	124,8	110,4	129,1	131,2
Черкаська	121,6	125,0	109,3	142,4	129,3
Чернівецька	122,1	128,6	114,4	129,5	127,9
Чернігівська	127,0	124,7	121,6	136,2	131,1
м.Київ	125,8	126,4	127,8	133,4	128,9

Продовження табл. 2.5/
Table 2.5 is continued

Охорона здоров'я/ <i>Health</i>	Транспорт/ <i>Transport</i>	Зв'язок/ <i>Communi- cation</i>	Відпочинок і культура/ <i>Recreation and culture</i>	Освіта/ <i>Education</i>	Ресторани та готелі/ <i>Restaurants and hotels</i>	Різні товари та послуги/ <i>Miscella- neous goods and services</i>	
130,0	141,6	102,4	124,8	104,7	114,0	124,5	Ukraine
129,0	147,1	102,7	118,7	103,3	121,0	118,4	Vinnitsya
127,2	142,8	103,1	125,3	104,3	112,4	126,7	Volyn
132,1	137,4	101,8	126,1	109,3	115,5	123,9	Dnipropetrovsk
122,2	136,5	101,8	114,8	103,4	110,1	126,7	Donetsk
125,1	139,0	100,9	128,0	105,9	112,4	127,7	Zhytomyr
129,5	146,8	102,5	125,6	99,0	113,7	129,3	Zakarpattia
131,7	145,8	105,5	134,5	101,6	115,6	124,5	Zaporizhzhya
136,5	147,9	102,5	124,7	102,1	113,1	127,7	Ivano-Frankivsk
130,9	144,6	101,4	118,1	108,6	113,7	122,1	Kyiv
127,7	142,3	100,9	127,9	101,2	115,4	119,2	Kirovohrad
126,4	145,8	102,6	120,8	102,6	116,8	122,6	Luhansk
141,3	152,1	103,6	122,5	102,1	114,5	128,3	Lviv
132,3	149,0	103,4	121,1	106,6	111,8	119,9	Mykolayiv
133,4	139,5	102,2	122,1	108,1	112,4	121,6	Odesa
127,8	141,3	102,9	126,4	105,3	116,0	124,7	Poltava
126,0	142,9	105,4	129,2	110,7	118,8	132,3	Rivne
122,8	137,1	102,6	119,8	112,1	116,9	121,7	Sumy
128,1	140,6	102,4	128,7	100,5	116,2	135,5	Ternopol
132,0	131,8	102,2	127,7	104,7	114,0	126,1	Kharkiv
135,6	140,7	99,9	123,1	112,8	115,2	126,6	Kherson
129,4	143,5	102,8	130,0	102,4	113,5	120,8	Khmelnyskiy
133,4	140,6	103,0	133,3	101,3	114,0	123,9	Cherkasy
133,8	145,0	101,3	119,2	102,2	114,7	129,2	Chernivtsi
124,1	141,8	101,6	123,9	101,6	114,0	128,1	Chernihiv
129,7	138,2	101,3	136,8	105,7	113,7	118,2	Kyiv city

	Продукти харчування та безалкогольні напої/ <i>Food and non-alcoholic beverages</i>	Алкогільні напої, тютюнові вироби/ <i>Alcoholic beverages, tobacco</i>	Одяг і взуття/ <i>Clothing and footwear</i>	Житло, вода, електроенергія, газ та інші види палива/ <i>Housing, water, electricity, gas and other fuels</i>	Предмети домашнього вжитку, побутова техніка та поточне утримання житла/ <i>Furnishings, household equipment and routine maintenance of the house</i>
2015					
Україна	141,5	122,7	135,0	203,0	136,0
Вінницька	134,0	118,9	114,0	226,8	113,3
Волинська	142,4	124,6	118,1	204,0	136,1
Дніпропетровська	142,0	122,1	142,2	183,2	141,2
Донецька	145,4	127,3	134,9	212,8	131,2
Житомирська	138,7	127,3	139,9	217,7	140,6
Закарпатська	145,0	123,2	129,5	216,7	132,6
Запорізька	139,7	121,7	133,8	197,3	142,0
Івано-Франківська	142,3	120,2	124,6	227,9	138,2
Київська	137,3	120,4	142,4	220,2	137,8
Кіровоградська	140,2	118,8	129,5	195,1	132,5
Луганська	139,1	121,1	146,5	191,8	128,3
Львівська	141,6	122,2	141,2	224,5	141,0
Миколаївська	142,4	120,7	129,6	180,8	137,9
Одеська	142,9	118,5	135,5	181,1	137,5
Полтавська	141,7	121,8	130,4	210,7	139,0
Рівненська	143,4	129,3	135,9	199,8	138,9
Сумська	140,6	122,2	138,4	217,6	137,5
Тернопільська	140,3	121,8	139,0	225,7	131,2
Харківська	139,2	121,9	138,1	210,1	140,3
Херсонська	144,8	122,4	152,5	183,1	138,9
Хмельницька	138,0	121,9	125,8	220,3	132,3
Черкаська	140,2	120,3	120,2	224,9	133,4
Чернівецька	140,1	120,0	133,3	221,9	135,8
Чернігівська	143,2	126,0	132,5	212,0	138,7
м.Київ	140,9	125,1	135,4	164,3	137,0

Продовження табл. 2.5/
Table 2.5 is continued

Охорона здоров'я/ <i>Health</i>	Транспорт/ <i>Transport</i>	Зв'язок/ <i>Communi- cation</i>	Відпочинок і культура/ <i>Recreation and culture</i>	Освіта/ <i>Education</i>	Ресторани та готелі/ <i>Restaurants and hotels</i>	Різні товари та послуги/ <i>Miscella- neous goods and services</i>	
129,1	120,4	107,0	137,9	124,2	123,3	131,4	Ukraine
121,8	119,8	103,3	120,7	113,4	112,0	123,7	<i>Vinnytsya</i>
126,6	117,3	105,8	141,7	125,9	130,5	137,1	<i>Volyn</i>
126,3	117,6	109,0	142,9	138,3	125,2	133,1	<i>Dnipropetrovsk</i>
143,9	123,4	111,2	146,0	130,4	117,5	133,6	<i>Donetsk</i>
123,9	119,0	106,2	132,8	117,8	122,9	130,1	<i>Zhytomyr</i>
131,5	124,8	105,6	127,9	129,9	125,3	128,4	<i>Zakarpattia</i>
127,2	118,6	108,8	136,2	126,9	127,4	128,0	<i>Zaporizhzhya</i>
130,8	118,3	106,3	130,6	114,3	115,9	131,7	<i>Ivano-Frankivsk</i>
130,0	117,7	105,6	147,0	119,8	115,4	133,1	<i>Kyiv</i>
128,2	122,3	103,8	128,2	119,2	124,8	126,5	<i>Kirovohrad</i>
123,3	119,8	105,1	129,5	112,1	127,4	126,9	<i>Luhansk</i>
130,2	120,9	107,4	141,3	119,6	127,8	135,4	<i>Lviv</i>
132,2	117,6	105,5	138,6	133,0	124,0	132,6	<i>Mykolayiv</i>
130,8	121,7	106,6	134,2	129,6	131,6	127,2	<i>Odesa</i>
127,3	119,3	105,4	147,8	126,3	124,4	133,1	<i>Poltava</i>
125,8	116,7	105,8	142,6	112,1	126,9	135,3	<i>Rivne</i>
126,5	114,6	107,9	133,8	124,1	127,3	142,7	<i>Sumy</i>
127,2	114,9	105,6	130,6	117,7	125,2	124,6	<i>Ternopol</i>
129,5	118,0	108,2	140,0	131,2	121,8	126,7	<i>Kharkiv</i>
122,8	117,5	103,4	137,3	115,8	127,0	129,6	<i>Kherson</i>
125,1	116,8	104,7	135,7	115,7	120,9	128,3	<i>Khmelnyskiy</i>
120,6	119,5	104,2	122,7	112,2	118,4	131,0	<i>Cherkasy</i>
127,5	114,9	104,1	129,0	113,2	126,1	130,1	<i>Chernivtsi</i>
131,1	118,2	108,4	142,1	130,8	126,8	134,0	<i>Chernihiv</i>
128,4	129,3	108,4	142,3	125,1	121,9	133,8	<i>Kyiv city</i>

	Продукти харчування та безалкогольні напої/ <i>Food and non-alcoholic beverages</i>	Алкогільні напої, тютюнові вироби/ <i>Alcoholic beverages, tobacco</i>	Одяг і взуття/ <i>Clothing and footwear</i>	Житло, вода, електроенергія, газ та інші види палива/ <i>Housing, water, electricity, gas and other fuels</i>	Предмети домашнього вжитку, побутова техніка та поточне утримання житла/ <i>Furnishings, household equipment and routine maintenance of the house</i>
2016					
Україна	103,3	122,5	105,5	147,2	104,2
Вінницька	104,1	122,4	86,6	145,4	95,8
Волинська	104,1	123,7	105,3	144,4	103,5
Дніпропетровська	101,5	123,4	102,8	150,2	104,5
Донецька	100,2	121,2	115,0	149,7	106,6
Житомирська	103,4	120,6	112,8	145,3	105,7
Закарпатська	103,7	124,3	116,4	136,3	105,4
Запорізька	101,7	123,6	99,4	148,8	102,3
Івано-Франківська	103,6	122,0	106,5	139,3	106,8
Київська	101,7	123,1	109,0	149,9	100,0
Кіровоградська	102,1	125,2	101,7	147,1	102,0
Луганська	103,4	121,0	102,5	140,8	102,0
Львівська	103,7	121,2	109,9	143,3	109,0
Миколаївська	103,5	123,6	106,2	142,5	106,2
Одеська	103,7	126,1	108,0	147,8	100,8
Полтавська	104,4	125,0	104,5	152,5	104,2
Рівненська	104,0	119,3	105,2	148,6	104,1
Сумська	105,5	123,2	103,0	153,3	102,9
Тернопільська	102,9	125,1	107,0	144,0	106,7
Харківська	103,4	122,9	102,6	152,3	104,1
Херсонська	106,4	119,1	100,4	143,2	103,1
Хмельницька	103,3	124,6	104,4	144,9	104,4
Черкаська	102,9	124,9	104,5	146,4	100,5
Чернівецька	103,5	119,9	111,7	142,6	103,7
Чернігівська	103,8	126,5	104,5	150,2	104,2
м.Київ	104,8	118,4	99,0	154,0	105,6

Продовження табл. 2.5/
Table 2.5 is continued

Охорона здоров'я/ <i>Health</i>	Транспорт/ <i>Transport</i>	Зв'язок/ <i>Communi- cation</i>	Відпочинок і культура/ <i>Recreation and culture</i>	Освіта/ <i>Education</i>	Ресторани та готелі/ <i>Restaurants and hotels</i>	Різні товари та послуги/ <i>Miscella- neous goods and services</i>	
107,8	111,4	104,0	104,5	113,7	111,0	105,8	<i>Ukraine</i>
101,8	113,7	103,1	99,2	118,7	113,3	95,1	<i>Vinnitsya</i>
106,4	112,9	104,5	100,0	115,2	109,9	106,2	<i>Volyn</i>
107,7	110,4	104,6	106,9	111,4	107,6	104,8	<i>Dnipropetrovsk</i>
104,7	111,5	103,7	104,3	112,1	108,9	104,1	<i>Donetsk</i>
105,2	112,7	104,5	107,7	116,1	114,6	107,7	<i>Zhytomyr</i>
108,9	112,5	102,3	107,9	113,0	108,9	112,1	<i>Zakarpattia</i>
109,1	108,9	102,9	105,0	111,2	109,4	103,0	<i>Zaporizhzhya</i>
107,0	111,4	103,1	109,2	116,3	110,5	110,0	<i>Ivano-Frankivsk</i>
106,7	111,3	102,3	95,9	104,2	104,3	106,6	<i>Kyiv</i>
107,1	109,2	102,2	105,5	116,7	109,1	103,8	<i>Kirovohrad</i>
110,2	109,3	102,6	103,4	123,4	107,2	104,7	<i>Luhansk</i>
108,6	112,1	103,2	106,3	114,6	115,6	104,9	<i>Lviv</i>
111,9	113,3	102,7	102,5	116,1	111,9	104,5	<i>Mykolayiv</i>
111,4	115,6	105,6	107,2	113,4	113,1	107,6	<i>Odesa</i>
106,9	108,5	105,4	100,1	108,1	106,9	107,5	<i>Poltava</i>
109,3	114,6	105,3	105,3	115,1	115,8	108,4	<i>Rivne</i>
105,4	110,5	104,0	102,4	109,9	108,0	101,0	<i>Sumy</i>
111,3	111,9	103,2	103,3	118,9	109,5	104,1	<i>Ternopol</i>
106,4	110,0	105,3	103,9	113,4	116,8	119,9	<i>Kharkiv</i>
106,6	110,0	106,4	104,4	114,8	117,2	103,7	<i>Kherson</i>
107,6	110,4	103,7	103,6	109,4	111,5	104,4	<i>Khmelnyskiy</i>
105,6	112,4	103,6	102,3	113,9	111,7	105,2	<i>Cherkasy</i>
106,8	111,7	103,0	102,7	118,2	108,7	104,6	<i>Chernivtsi</i>
112,7	110,4	105,8	98,5	107,6	113,1	104,9	<i>Chernihiv</i>
108,8	110,9	107,3	106,1	116,5	112,5	104,0	<i>Kyiv city</i>

3

Середні споживчі ціни

Average consumer prices

3.1. Середні споживчі *Average consumer*

	Січень/ <i>January</i>	Лютий/ <i>February</i>	Березень/ <i>March</i>	Квітень/ <i>April</i>	Травень/ <i>May</i>	Червень/ <i>June</i>
Україна	23,08	22,92	22,43	22,01	21,99	21,81
Вінницька	23,95	23,99	23,55	23,54	23,54	23,54
Волинська	25,44	25,18	24,99	24,34	24,61	23,39
Дніпропетровська	20,36	19,86	19,55	19,31	19,37	19,22
Донецька	25,35	25,43	24,66	23,64	23,81	23,46
Житомирська	22,83	22,12	21,45	20,69	21,10	20,65
Закарпатська	24,83	24,56	24,29	23,88	23,77	23,49
Запорізька	20,79	20,60	19,88	19,57	19,51	19,76
Івано-Франківська	25,83	25,72	25,72	25,19	24,95	25,00
Київська	23,80	23,59	22,77	22,78	22,36	22,12
Кіровоградська	21,58	21,21	21,10	20,33	20,26	20,08
Луганська	24,13	23,89	23,48	22,53	22,50	22,04
Львівська	22,90	22,82	22,94	23,10	22,99	22,28
Миколаївська	22,39	22,22	21,40	20,90	21,45	21,19
Одеська	22,33	22,68	22,41	21,71	21,69	21,69
Полтавська	22,07	21,87	21,30	20,08	20,55	20,43
Рівненська	24,87	24,37	23,66	22,13	22,37	22,28
Сумська	21,60	21,29	21,05	20,39	20,56	19,82
Тернопільська	24,33	24,68	23,68	24,24	24,12	23,09
Харківська	20,45	20,41	19,69	19,69	19,68	19,44
Херсонська	26,18	25,71	25,21	24,29	23,67	23,75
Хмельницька	22,05	21,99	21,95	21,40	21,34	21,18
Черкаська	22,95	22,76	22,36	22,01	22,12	20,83
Чернівецька	22,86	22,72	21,53	22,45	21,52	21,58
Чернігівська	20,49	20,23	19,80	19,64	19,64	19,76
м.Київ	23,78	23,51	22,78	22,56	22,37	23,15

¹ Тут і надалі (табл. 3.1. - 3.22.) наведені середні ціни призначені лише для розрахунків індексів споживчих цін і не та визначення переможців під час проведення торгів згідно з процедурами, встановленими Законом України
Here and elsewhere (table 3.1. - 3.22.) the given average prices are meant for calculating consumer price indices only identification of winners during the bidding in line with the procedures established by Ukraine's law on public purchases.

ціни на рис у 2016 році¹
prices for rice in 2016 year

(грн за кг/
 UAH for kg)

Липень/ July	Серпень/ August	Вересень/ September	Жовтень/ October	Листопад/ November	Грудень/ December	
21,56	21,39	21,76	22,01	22,11	22,25	Ukraine
22,47	22,06	22,27	22,28	22,54	22,85	Vinnitsya
23,14	22,53	22,45	23,02	22,70	22,98	Volyn
18,50	18,68	19,24	19,59	19,87	20,15	Dnipropetrovsk
23,69	23,28	23,37	23,60	23,23	23,54	Donetsk
20,20	20,19	20,74	20,51	20,49	20,78	Zhytomyr
23,57	22,85	23,15	23,25	23,30	23,25	Zakarpattia
18,96	19,27	19,85	20,71	20,29	20,32	Zaporizhzhya
24,90	24,93	24,78	24,75	25,34	25,52	Ivano-Frankivsk
21,45	21,49	21,65	22,04	22,04	22,24	Kyiv
20,15	20,81	21,12	21,48	20,85	21,04	Kirovohrad
21,83	21,61	21,88	21,77	22,03	22,30	Luhansk
21,84	22,32	21,73	22,01	22,49	22,03	Lviv
20,73	20,65	21,02	21,62	21,51	21,90	Mykolayiv
21,59	20,51	21,14	21,01	21,40	21,92	Odesa
20,46	20,21	20,64	21,28	21,31	21,58	Poltava
22,61	22,81	22,91	22,78	23,51	23,03	Rivne
19,73	19,73	19,97	20,31	20,35	20,61	Sumy
22,34	22,31	23,01	23,92	23,50	23,63	Ternopol
19,66	19,41	19,80	20,19	20,49	20,52	Kharkiv
23,74	22,78	23,70	23,35	23,65	23,88	Kherson
20,99	21,28	21,11	21,57	21,70	21,84	Khmelnyskiy
20,77	21,12	21,55	21,43	21,46	21,42	Cherkasy
22,16	21,83	21,55	22,35	22,31	21,91	Chernivtsi
19,52	20,06	20,44	20,34	20,67	20,76	Chernihiv
22,71	22,21	23,54	23,86	24,01	24,14	Kyiv city

можуть використовуватися для інших цілей, зокрема, не можуть бути підставою для оцінки тендерних пропозицій "Про публічні закупівлі".

and cannot be used for other purposes, in particular they cannot be the basis for assessing the tender proposals and

3.2. Середні споживчі ціни

Average consumer prices

	Січень/ <i>January</i>	Лютий/ <i>February</i>	Березень/ <i>March</i>	Квітень/ <i>April</i>	Травень/ <i>May</i>	Червень/ <i>June</i>
Україна	13,76	13,85	13,87	13,87	13,90	14,03
Вінницька	15,03	15,14	15,67	15,67	15,75	15,71
Волинська	13,47	13,55	13,55	13,53	13,53	12,83
Дніпропетровська	14,04	14,71	14,76	14,64	14,75	14,66
Донецька	14,10	14,10	14,10	14,07	14,07	14,08
Житомирська	13,03	13,16	13,18	13,17	13,17	13,17
Закарпатська	12,63	12,80	12,84	12,85	12,85	12,85
Запорізька	14,92	15,12	15,13	15,30	15,34	15,35
Івано-Франківська	12,38	12,39	12,39	12,24	12,24	12,29
Київська	14,75	14,86	14,99	15,06	15,02	15,08
Кіровоградська	14,65	14,64	14,67	15,08	15,08	14,93
Луганська	12,05	12,08	12,08	12,08	12,08	12,09
Львівська	11,88	11,73	11,77	11,76	11,74	12,59
Миколаївська	12,66	12,71	12,71	12,71	12,73	12,73
Одеська	10,75	10,76	10,80	10,80	11,08	11,45
Полтавська	14,16	14,28	14,28	14,21	14,21	14,22
Рівненська	14,09	14,07	14,07	13,53	13,53	13,56
Сумська	12,77	12,77	12,62	12,62	12,63	12,58
Тернопільська	14,39	14,42	14,43	14,41	14,54	14,57
Харківська	13,10	13,21	13,21	13,21	13,24	13,24
Херсонська	11,88	11,88	11,91	11,91	11,86	11,86
Хмельницька	13,85	13,86	13,88	13,87	13,85	13,85
Черкаська	14,50	14,57	14,59	14,59	14,88	14,85
Чернівецька	12,48	12,48	12,54	12,54	12,45	12,51
Чернігівська	12,00	12,24	12,29	12,24	12,45	12,43
м.Київ	18,13	18,16	17,97	18,14	18,06	18,74

¹ Див. виноску до табл. 3.1.

See footnote for table 3.1.

на хліб пшеничний з борошна вищого ґатунку у 2016 році¹
for wheat bread in 2016 year

(грн за кг/
UAH for kg)

Липень/ July	Серпень/ August	Вересень/ September	Жовтень/ October	Листопад/ November	Грудень/ December	
13,94	13,93	14,00	14,11	14,27	14,50	Ukraine
15,71	15,74	15,72	15,79	16,04	16,35	Vinnitsya
12,83	12,84	13,11	13,31	13,55	13,66	Volyn
14,40	14,40	14,38	14,61	14,92	15,32	Dnipropetrovsk
14,08	14,08	14,03	14,04	14,14	14,44	Donetsk
13,19	13,19	13,19	13,22	13,36	13,78	Zhytomyr
12,86	12,86	12,88	12,88	13,02	13,24	Zakarpattia
15,35	15,32	15,38	15,22	15,16	15,50	Zaporizhzhya
12,33	12,31	12,36	12,47	12,71	13,09	Ivano-Frankivsk
15,10	15,16	15,40	15,38	15,40	15,38	Kyiv
14,95	14,95	14,95	14,95	15,08	15,34	Kirovohrad
12,09	12,12	12,07	12,29	12,29	12,53	Luhansk
12,53	12,54	12,86	13,15	13,29	13,41	Lviv
12,73	12,73	12,74	13,03	13,23	13,30	Mykolayiv
11,51	11,52	11,80	11,81	12,08	12,08	Odesa
14,17	14,19	14,38	14,19	14,45	14,60	Poltava
13,71	13,71	13,78	13,82	14,06	14,08	Rivne
12,58	12,58	12,58	12,79	13,19	13,56	Sumy
14,35	14,69	14,99	15,03	15,10	15,20	Ternopol
13,24	13,30	13,31	13,71	13,93	14,15	Kharkiv
11,91	11,90	11,90	11,97	12,31	12,87	Kherson
13,85	13,85	13,99	14,18	14,22	14,35	Khmelnyskiy
14,85	14,85	14,90	14,46	14,47	14,82	Cherkasy
12,51	12,54	12,54	12,80	12,74	13,02	Chernivtsi
12,35	12,30	12,48	12,68	12,84	13,05	Chernihiv
18,11	17,77	17,79	17,97	18,13	18,31	Kyiv city

3.3. Середні споживчі ціни *Average consumer prices*

	Січень/ <i>January</i>	Лютий/ <i>February</i>	Березень/ <i>March</i>	Квітень/ <i>April</i>	Травень/ <i>May</i>	Червень/ <i>June</i>
Україна	11,55	11,59	11,61	11,64	11,67	11,75
Вінницька	11,10	11,10	11,10	10,25	10,25	10,25
Волинська	9,92	9,94	10,00	10,08	10,12	10,73
Дніпропетровська	12,02	12,28	12,40	12,40	12,43	12,31
Донецька	14,21	14,23	14,23	14,20	14,22	14,26
Житомирська	10,42	10,42	10,29	10,30	10,30	10,30
Закарпатська	12,33	12,40	12,43	12,40	12,40	12,40
Запорізька	11,65	11,93	12,08	12,17	12,17	12,17
Івано-Франківська	9,90	9,90	9,90	9,95	9,98	10,06
Київська	10,19	10,32	10,41	10,41	10,33	10,58
Кіровоградська	9,37	9,37	9,41	10,30	10,30	10,32
Луганська	11,96	12,05	12,05	12,05	12,05	12,09
Львівська	10,67	10,61	10,61	10,59	10,58	10,82
Миколаївська	11,59	11,72	11,72	11,75	11,75	11,75
Одеська	9,45	9,05	9,06	9,06	9,60	10,17
Полтавська	12,02	12,10	12,11	12,11	12,12	12,12
Рівненська	10,27	10,27	10,29	10,38	10,27	10,28
Сумська	11,57	11,58	11,60	11,60	11,60	11,60
Тернопільська	13,16	13,32	13,32	13,33	13,42	13,42
Харківська	9,74	9,77	9,77	9,75	9,80	9,78
Херсонська	11,58	11,58	11,58	11,64	11,66	11,66
Хмельницька	11,76	11,76	11,80	11,78	11,72	11,90
Черкаська	11,56	11,56	11,61	11,65	11,65	11,68
Чернівецька	10,71	10,87	10,87	10,91	10,91	11,00
Чернігівська	9,80	9,81	9,81	9,82	9,82	9,81
м.Київ	13,68	13,78	13,78	14,14	14,09	14,09

¹ Див. виноску до табл. 3.1.

See footnote for table 3.1.

на хліб житній, житньо-пшеничний у 2016 році¹
for rye bread, rye-wheat bread in 2016 year

(грн за кг/
UAH for kg)

Липень/ July	Серпень/ August	Вересень/ September	Жовтень/ October	Листопад/ November	Грудень/ December	
11,74	11,75	11,81	11,88	12,06	12,23	Ukraine
10,25	10,25	10,25	10,25	10,57	10,83	Vinnitsya
10,89	10,95	11,17	11,19	11,39	11,54	Volyn
12,09	12,13	12,22	12,62	12,77	13,03	Dnipropetrovsk
14,26	14,26	14,26	14,36	14,38	14,64	Donetsk
10,30	10,30	10,30	10,51	10,86	11,12	Zhytomyr
12,42	12,42	12,42	12,42	12,62	12,77	Zakarpattia
12,17	12,16	12,19	12,08	12,10	12,28	Zaporizhzhya
10,12	10,12	10,12	10,23	10,36	10,83	Ivano-Frankivsk
10,59	10,59	10,59	10,63	10,66	10,63	Kyiv
10,32	10,32	10,32	10,32	10,32	11,00	Kirovohrad
12,09	12,15	12,26	11,86	12,36	12,39	Luhansk
10,75	10,74	11,11	10,79	10,89	11,17	Lviv
11,75	11,75	11,76	11,94	12,01	12,34	Mykolayiv
10,34	10,43	10,72	10,89	11,09	10,86	Odesa
12,11	12,14	12,15	12,07	12,69	12,81	Poltava
10,29	10,57	10,56	11,35	11,55	11,69	Rivne
11,61	11,61	10,71	10,82	10,93	11,33	Sumy
11,90	11,90	11,91	11,97	12,10	12,13	Ternopol
9,95	9,95	10,03	10,33	10,56	10,56	Kharkiv
11,66	11,53	11,53	11,81	12,39	12,69	Kherson
11,99	11,89	11,93	11,96	11,96	11,98	Khmelnyskiy
11,68	11,66	11,66	11,46	11,48	11,87	Cherkasy
10,87	11,00	11,10	11,07	11,53	11,61	Chernivtsi
9,81	9,82	9,83	9,89	9,98	10,24	Chernihiv
14,21	14,21	14,26	14,33	14,53	14,64	Kyiv city

3.4. Середні споживчі ціни

Average consumer prices

	Січень/ <i>January</i>	Лютий/ <i>February</i>	Березень/ <i>March</i>	Квітень/ <i>April</i>	Травень/ <i>May</i>	Червень/ <i>June</i>
Україна	8,06	8,11	8,12	8,09	8,09	8,12
Вінницька	8,37	8,45	8,41	8,10	7,87	8,07
Волинська	7,63	7,74	7,74	7,88	7,91	7,90
Дніпропетровська	8,44	8,49	8,40	8,50	8,53	8,29
Донецька	8,22	8,22	8,22	8,22	8,24	8,28
Житомирська	8,17	8,17	8,19	8,20	8,20	8,20
Закарпатська	7,71	7,80	7,97	7,97	7,97	8,00
Запорізька	8,78	8,80	8,87	8,87	8,64	8,64
Івано-Франківська	7,53	7,53	7,53	7,45	7,45	7,52
Київська	6,45	6,51	6,48	6,49	6,45	6,38
Кіровоградська	8,49	8,56	8,60	8,27	8,27	8,28
Луганська	7,70	7,71	7,64	7,65	7,65	7,66
Львівська	9,31	9,39	9,33	9,06	9,32	9,28
Миколаївська	7,35	7,41	7,42	7,42	7,43	7,43
Одеська	8,23	8,47	8,54	8,54	8,65	8,79
Полтавська	7,96	7,95	7,96	7,89	7,89	7,89
Рівненська	7,88	7,81	7,81	7,84	7,84	7,96
Сумська	8,06	8,06	8,07	8,17	8,17	8,43
Тернопільська	9,60	9,67	9,71	9,72	9,73	9,83
Харківська	8,78	8,70	8,82	8,76	8,75	8,85
Херсонська	8,15	8,15	8,14	8,14	8,20	8,31
Хмельницька	7,58	7,76	7,65	7,72	7,70	7,79
Черкаська	7,27	7,30	7,22	7,26	7,26	7,28
Чернівецька	7,45	7,45	7,29	7,15	7,17	7,17
Чернігівська	7,57	7,60	7,58	7,58	7,62	7,61
м.Київ	7,30	7,39	7,50	7,50	7,34	7,45

¹ Див. виноску до табл. 3.1.

See footnote for table 3.1.

на батон у 2016 році¹
for long loaf in 2016 year

(грн за 500 г/
 UAH for 500 g)

Липень/ July	Серпень/ August	Вересень/ September	Жовтень/ October	Листопад/ November	Грудень/ December	
8,14	8,13	8,11	8,18	8,31	8,45	Ukraine
8,10	8,28	8,13	8,14	8,34	8,64	Vinnitsya
7,91	7,98	8,02	8,19	8,26	8,31	Volyn
8,29	8,14	8,21	8,06	8,53	8,66	Dnipropetrovsk
8,27	8,27	8,34	8,49	8,53	8,78	Donetsk
8,20	8,22	8,13	8,17	8,40	8,42	Zhytomyr
8,02	8,02	8,02	8,02	8,02	8,11	Zakarpattia
8,64	8,40	8,72	8,55	8,48	8,49	Zaporizhzhya
7,53	7,53	7,70	7,79	7,85	7,97	Ivano-Frankivsk
6,41	6,41	6,42	6,47	6,47	6,46	Kyiv
8,25	8,25	8,25	8,25	8,15	8,34	Kirovohrad
7,66	7,68	7,83	7,94	8,00	8,06	Luhansk
9,30	9,60	9,64	9,68	9,85	10,11	Lviv
7,44	7,44	7,44	7,57	7,64	7,87	Mykolayiv
8,80	8,94	8,99	9,08	9,11	9,35	Odesa
7,92	7,93	7,86	7,87	8,12	8,22	Poltava
7,96	8,01	8,03	8,23	8,48	8,49	Rivne
8,43	8,43	8,43	8,60	8,69	8,92	Sumy
9,83	9,52	9,76	9,78	9,83	9,86	Ternopol
8,85	8,85	8,80	9,00	9,28	9,56	Kharkiv
8,51	8,40	8,43	8,52	8,76	9,00	Kherson
7,87	7,87	7,87	7,90	7,91	7,94	Khmelnyskiy
7,50	7,48	7,47	7,07	7,07	7,29	Cherkasy
7,17	7,04	7,11	6,99	7,37	7,41	Chernivtsi
7,61	7,52	7,32	7,40	7,43	7,47	Chernihiv
7,49	7,36	6,81	7,19	7,26	7,26	Kyiv city

3.5. Середні споживчі ціни

Average consumer prices

	Січень/ <i>January</i>	Лютий/ <i>February</i>	Березень/ <i>March</i>	Квітень/ <i>April</i>	Травень/ <i>May</i>	Червень/ <i>June</i>
Україна	9,18	9,20	9,14	9,16	9,13	9,12
Вінницька	8,83	8,80	9,04	9,05	9,06	9,01
Волинська	9,29	9,26	9,32	9,36	9,37	9,41
Дніпропетровська	9,04	8,93	8,92	8,98	8,90	8,81
Донецька	10,04	10,09	9,83	9,83	9,72	9,71
Житомирська	9,39	9,55	9,58	9,58	9,59	9,36
Закарпатська	8,94	8,92	8,94	9,03	8,99	9,07
Запорізька	8,68	8,76	8,42	8,76	8,66	8,61
Івано-Франківська	9,29	9,32	9,39	9,05	9,26	9,24
Київська	9,10	9,16	9,16	9,11	9,08	8,88
Кіровоградська	8,85	8,79	8,94	9,02	8,90	8,80
Луганська	9,52	9,40	9,38	9,44	9,37	9,36
Львівська	9,39	9,32	9,42	9,33	9,36	9,43
Миколаївська	8,90	9,04	8,93	8,95	8,94	8,86
Одеська	9,29	9,50	9,42	9,27	9,40	9,40
Полтавська	9,05	9,03	9,09	9,19	9,13	9,18
Рівненська	9,48	9,44	9,28	9,18	9,55	9,51
Сумська	8,73	8,72	8,78	8,74	8,59	8,59
Тернопільська	8,52	8,65	8,70	8,48	8,65	8,65
Харківська	8,43	8,36	8,35	8,49	8,19	8,22
Херсонська	9,01	9,12	9,09	9,15	9,05	8,86
Хмельницька	8,82	8,84	8,79	8,69	8,69	8,76
Черкаська	9,03	9,01	8,80	9,05	9,33	9,27
Чернівецька	9,27	9,27	9,18	9,18	9,34	9,14
Чернігівська	9,60	9,68	9,69	9,44	9,64	9,59
м.Київ	9,40	9,44	9,28	9,33	9,21	9,42

¹ Див. виноску до табл. 3.1.

See footnote for table 3.1.

на борошно пшеничне у 2016 році¹
for wheat flour in 2016 year

(грн за кг/
 UAH for kg)

Липень/ July	Серпень/ August	Вересень/ September	Жовтень/ October	Листопад/ November	Грудень/ December	
9,12	9,08	9,01	9,06	9,15	9,22	Ukraine
8,95	8,93	8,76	8,79	8,89	9,06	Vinnitsya
9,44	9,41	9,51	9,55	9,45	9,59	Volyn
8,83	8,72	8,66	8,75	8,87	8,95	Dnipropetrovsk
9,66	9,55	9,60	9,70	9,75	9,82	Donetsk
9,36	9,36	9,17	9,21	9,20	9,28	Zhytomyr
9,17	9,16	9,18	9,17	9,25	9,26	Zakarpattia
8,59	8,61	8,48	8,59	8,71	8,72	Zaporizhzhya
9,26	9,16	9,06	9,08	9,13	9,36	Ivano-Frankivsk
8,73	8,67	8,62	8,66	8,88	8,95	Kyiv
8,91	8,98	8,96	9,06	8,87	8,86	Kirovohrad
9,35	9,39	9,14	9,30	9,38	9,56	Luhansk
9,31	9,43	9,41	9,51	9,47	9,44	Lviv
8,85	8,83	8,75	8,81	8,83	8,93	Mykolayiv
9,37	9,50	9,19	9,17	9,18	9,19	Odesa
9,18	9,20	9,13	9,19	9,21	9,31	Poltava
9,79	9,48	9,24	9,20	9,17	9,30	Rivne
8,62	8,50	8,46	8,52	8,71	8,82	Sumy
8,60	8,73	8,72	8,80	8,86	9,09	Ternopol
8,33	8,32	8,32	8,50	8,50	8,54	Kharkiv
9,00	8,79	8,83	8,93	8,96	9,10	Kherson
8,76	8,78	8,73	8,80	8,87	9,00	Khmelnyskiy
9,07	8,96	8,97	9,03	9,03	9,10	Cherkasy
9,13	9,16	9,03	8,92	8,93	8,90	Chernivtsi
9,56	9,53	9,30	9,37	9,48	9,63	Chernihiv
9,39	9,24	9,19	9,13	9,62	9,53	Kyiv city

3.6. Середні споживчі ціни *Average consumer prices*

	Січень/ <i>January</i>	Лютий/ <i>February</i>	Березень/ <i>March</i>	Квітень/ <i>April</i>	Травень/ <i>May</i>	Червень/ <i>June</i>
Україна	29,98	31,37	33,61	36,75	38,39	41,16
Вінницька	32,38	33,80	36,28	37,95	40,18	41,67
Волинська	31,62	32,15	35,09	39,00	41,02	42,14
Дніпропетровська	28,09	30,29	32,03	35,27	37,20	40,01
Донецька	29,43	30,00	31,98	36,02	37,18	40,98
Житомирська	29,83	31,48	33,30	36,36	38,01	40,63
Закарпатська	30,50	31,12	32,85	34,50	36,20	39,32
Запорізька	26,99	29,88	31,81	34,58	37,00	40,15
Івано-Франківська	32,07	32,31	34,29	36,79	39,50	40,45
Київська	31,19	32,75	35,48	39,00	39,90	42,82
Кіровоградська	30,95	33,24	35,21	39,31	38,88	43,08
Луганська	29,98	31,88	34,71	36,45	38,35	42,87
Львівська	31,09	31,59	34,16	36,74	38,34	39,94
Миколаївська	29,90	31,26	33,66	37,60	38,32	41,38
Одеська	30,78	32,36	34,58	37,77	39,63	42,70
Полтавська	29,89	31,29	33,10	36,94	38,74	41,47
Рівненська	30,25	30,33	32,79	36,33	38,36	41,08
Сумська	29,08	30,64	33,23	36,83	38,42	41,75
Тернопільська	29,76	30,32	32,74	35,57	36,42	38,49
Харківська	27,53	29,20	29,87	35,55	36,62	38,78
Херсонська	29,16	31,11	33,31	36,34	38,16	40,07
Хмельницька	30,37	32,37	34,19	36,90	40,14	44,14
Черкаська	30,22	32,50	34,96	37,86	39,47	41,91
Чернівецька	32,20	33,31	35,22	38,34	38,39	39,98
Чернігівська	30,29	31,06	34,12	37,22	38,98	42,64
м.Київ	30,67	32,32	35,75	37,89	39,82	42,78

¹ Див. виноску до табл. 3.1.

See footnote for table 3.1.

на крупи гречані у 2016 році¹
for buckwheat in 2016 year

(грн за кг/
 UAH for kg)

Липень/ July	Серпень/ August	Вересень/ September	Жовтень/ October	Листопад/ November	Грудень/ December	
42,35	40,01	36,06	34,24	34,37	34,65	Ukraine
41,28	40,29	36,56	36,76	36,81	36,86	Vinnitsya
46,07	43,41	41,20	37,80	37,14	37,29	Volyn
39,87	36,67	32,53	30,87	31,83	32,14	Dnipropetrovsk
41,24	40,43	35,40	34,21	34,54	35,20	Donetsk
42,20	39,36	34,54	33,15	32,57	32,53	Zhytomyr
41,20	40,00	36,38	33,85	34,57	35,06	Zakarpattia
39,14	35,64	30,75	29,46	30,64	31,65	Zaporizhzhya
42,65	42,37	38,55	35,59	34,97	35,80	Ivano-Frankivsk
44,45	41,95	36,83	35,31	35,33	35,61	Kyiv
43,35	39,81	34,07	33,05	35,03	35,13	Kirovohrad
42,42	41,47	41,83	36,67	36,54	36,46	Luhansk
43,73	41,46	39,09	37,03	36,09	35,81	Lviv
40,87	40,68	36,12	33,52	34,01	34,55	Mykolayiv
44,47	40,96	35,98	34,58	34,38	34,75	Odesa
42,93	39,06	35,20	33,29	33,94	34,03	Poltava
44,53	42,55	37,14	34,69	32,14	32,55	Rivne
41,98	37,91	33,50	30,45	31,97	32,45	Sumy
41,06	39,32	35,90	33,21	33,02	31,72	Ternopol
39,80	37,63	33,36	32,42	34,06	34,18	Kharkiv
42,93	39,63	35,39	33,74	34,41	34,78	Kherson
45,66	42,33	36,07	34,05	34,27	34,50	Khmelnyskiy
43,91	40,04	36,39	33,88	34,73	34,95	Cherkasy
46,84	41,10	35,78	34,66	33,43	34,13	Chernivtsi
42,34	36,94	33,94	33,17	33,05	33,09	Chernihiv
42,84	41,39	38,53	37,05	36,08	36,43	Kyiv city

3.7. Середні споживчі ціни *Average consumer prices*

	Січень/ <i>January</i>	Лютий/ <i>February</i>	Березень/ <i>March</i>	Квітень/ <i>April</i>	Травень/ <i>May</i>	Червень/ <i>June</i>
Україна	84,29	83,73	82,84	83,25	82,87	82,46
Вінницька	82,37	81,29	80,90	81,28	81,46	81,28
Волинська	86,60	86,40	80,38	79,71	81,93	82,34
Дніпропетровська	84,87	84,01	84,64	84,40	85,04	84,00
Донецька	75,48	74,89	73,34	74,06	73,57	73,57
Житомирська	82,37	81,64	80,81	80,63	79,43	78,42
Закарпатська	83,09	83,28	83,71	84,48	84,67	84,66
Запорізька	79,08	78,22	78,72	79,42	78,15	79,17
Івано-Франківська	86,96	86,03	84,99	84,57	84,20	83,58
Київська	92,94	92,26	91,20	91,86	90,06	90,25
Кіровоградська	82,07	82,55	82,63	82,86	83,84	83,01
Луганська	80,10	79,34	77,44	78,07	77,53	77,50
Львівська	83,04	80,54	80,52	80,65	80,72	80,95
Миколаївська	79,55	80,16	79,29	81,02	81,57	80,47
Одеська	87,46	86,93	85,80	86,81	85,99	85,23
Полтавська	79,33	79,52	79,19	79,72	78,97	77,90
Рівненська	90,23	90,87	89,56	90,59	88,75	87,48
Сумська	87,02	86,54	86,03	85,25	85,71	83,55
Тернопільська	85,69	84,11	75,25	75,10	74,27	73,50
Харківська	83,03	82,95	82,28	82,23	82,81	82,26
Херсонська	80,60	80,83	79,43	81,19	81,22	80,77
Хмельницька	80,13	78,50	77,45	77,12	77,96	77,94
Черкаська	87,25	86,85	86,53	86,46	86,46	86,40
Чернівецька	92,19	90,13	89,88	90,00	89,31	88,61
Чернігівська	77,53	79,01	77,37	78,52	78,14	78,58
м.Київ	95,17	95,13	95,04	95,79	93,62	92,82

¹ Див. виноску до табл. 3.1.

See footnote for table 3.1.

на яловичину у 2016 році¹
for beef in 2016 year

(грн за кг/
 UAH for kg)

Липень/ July	Серпень/ August	Вересень/ September	Жовтень/ October	Листопад/ November	Грудень/ December	
82,76	82,85	83,77	84,30	84,49	85,61	Ukraine
80,06	79,78	80,60	81,20	82,19	83,12	Vinnitsya
83,68	85,24	88,23	88,84	93,03	93,73	Volyn
83,60	83,38	83,15	82,83	81,79	82,58	Dnipropetrovsk
73,92	73,55	74,30	74,53	73,99	74,16	Donetsk
78,62	77,67	79,64	78,86	79,22	83,05	Zhytomyr
85,67	85,70	87,99	88,46	89,09	89,94	Zakarpattia
79,58	79,03	79,42	80,10	80,24	80,84	Zaporizhzhya
83,56	83,40	83,71	83,68	86,79	88,21	Ivano-Frankivsk
90,37	90,04	90,32	90,37	90,01	90,62	Kyiv
83,17	83,37	82,77	83,42	83,71	83,78	Kirovohrad
77,73	77,61	77,66	79,90	79,81	80,22	Luhansk
80,55	80,41	81,74	81,92	82,59	84,84	Lviv
80,19	81,00	82,03	80,84	81,17	84,35	Mykolayiv
85,53	85,66	86,44	88,09	87,03	88,80	Odesa
77,68	77,91	77,68	78,65	78,36	78,73	Poltava
87,41	87,56	89,02	90,55	91,22	93,34	Rivne
83,53	83,89	85,76	85,31	85,80	87,16	Sumy
77,47	80,14	85,24	84,76	86,39	88,40	Ternopol
82,36	82,46	83,40	83,42	83,30	83,96	Kharkiv
81,32	81,48	81,43	82,17	81,66	84,18	Kherson
78,07	78,93	80,02	80,11	81,21	82,88	Khmelnyskiy
86,44	86,16	87,32	87,67	88,09	88,25	Cherkasy
88,15	88,23	88,88	89,09	89,37	89,85	Chernivtsi
78,62	79,73	81,38	82,98	83,32	83,08	Chernihiv
94,30	94,60	95,56	97,35	97,17	98,28	Kyiv city

3.8. Середні споживчі ціни *Average consumer prices*

	Січень/ <i>January</i>	Лютий/ <i>February</i>	Березень/ <i>March</i>	Квітень/ <i>April</i>	Травень/ <i>May</i>	Червень/ <i>June</i>
Україна	74,48	71,48	70,41	72,39	73,83	73,11
Вінницька	75,75	73,49	70,11	72,19	74,95	74,19
Волинська	72,00	68,52	67,11	70,64	70,89	70,54
Дніпропетровська	71,82	69,04	67,55	70,58	72,19	69,64
Донецька	74,80	72,63	71,98	70,08	71,44	71,31
Житомирська	70,36	67,23	66,06	69,15	68,57	66,45
Закарпатська	79,78	77,34	77,33	78,47	78,70	79,15
Запорізька	71,73	68,10	67,23	71,53	73,23	71,82
Івано-Франківська	72,56	69,58	68,64	69,21	70,31	69,00
Київська	74,99	70,57	69,29	71,94	71,58	70,95
Кіровоградська	77,73	74,27	72,56	73,32	75,40	74,62
Луганська	75,70	72,33	69,79	70,96	70,83	70,97
Львівська	74,08	69,48	69,25	72,24	73,54	71,28
Миколаївська	77,27	74,39	72,35	74,96	76,97	75,52
Одеська	76,12	72,09	71,95	74,27	78,69	80,40
Полтавська	72,38	70,58	71,15	73,72	75,13	73,02
Рівненська	72,01	68,40	67,49	70,12	71,98	70,72
Сумська	72,59	69,18	67,35	72,95	74,94	71,13
Тернопільська	71,70	67,05	65,06	68,37	69,65	67,39
Харківська	77,33	75,62	72,52	73,98	76,57	77,25
Херсонська	73,71	71,12	67,88	72,38	75,27	73,50
Хмельницька	72,07	68,71	67,60	70,39	72,53	71,60
Черкаська	71,70	69,78	68,55	69,94	71,82	70,28
Чернівецька	74,66	74,43	71,38	69,69	73,28	72,60
Чернігівська	69,84	65,89	66,40	71,78	70,62	69,52
м.Київ	77,18	74,30	75,33	76,89	76,90	78,01

¹ Див. виноску до табл. 3.1.

See footnote for table 3.1.

на свинину у 2016 році¹
for pork in 2016 year

(грн за кг/
 UAH for kg)

Липень/ July	Серпень/ August	Вересень/ September	Жовтень/ October	Листопад/ November	Грудень/ December	
74,56	75,33	78,11	76,77	75,71	77,03	Ukraine
74,82	73,90	73,99	73,14	73,46	75,68	Vinnitsya
71,70	72,71	75,69	73,66	73,85	75,94	Volyn
73,29	73,06	76,34	74,39	71,92	72,95	Dnipropetrovsk
71,26	71,29	72,45	74,13	72,01	71,08	Donetsk
68,47	69,69	72,12	71,65	71,41	73,90	Zhytomyr
80,00	79,59	81,23	81,58	82,22	82,91	Zakarpattia
74,18	74,65	76,20	76,44	74,73	76,01	Zaporizhzhya
71,12	72,83	76,99	75,38	75,03	74,87	Ivano-Frankivsk
71,80	72,84	76,89	75,62	75,24	75,58	Kyiv
77,16	77,56	79,47	79,39	79,25	78,59	Kirovohrad
72,11	73,16	74,82	74,31	72,94	74,34	Luhansk
72,12	73,82	78,90	76,00	75,97	78,22	Lviv
77,84	78,28	80,78	79,12	77,47	79,72	Mykolayiv
83,62	83,57	86,34	84,76	81,73	85,19	Odesa
73,09	74,20	77,82	75,93	74,84	76,73	Poltava
72,67	74,26	74,76	73,36	73,11	74,81	Rivne
72,88	74,02	77,55	75,70	74,42	78,01	Sumy
69,91	71,56	75,52	69,41	70,98	71,34	Ternopol
77,05	78,08	80,47	78,13	77,58	79,52	Kharkiv
75,58	75,69	77,82	76,77	75,67	77,78	Kherson
73,23	74,54	78,35	76,27	74,67	75,06	Khmelnyskiy
71,56	71,73	73,26	73,03	71,41	73,96	Cherkasy
73,50	73,59	75,34	74,84	74,54	74,25	Chernivtsi
72,80	74,35	77,74	75,61	73,27	75,66	Chernihiv
78,94	81,18	85,75	82,94	82,04	83,16	Kyiv city

3.9. Середні споживчі ціни *Average consumer prices*

	Січень/ <i>January</i>	Лютий/ <i>February</i>	Березень/ <i>March</i>	Квітень/ <i>April</i>	Травень/ <i>May</i>	Червень/ <i>June</i>
Україна	39,62	38,93	38,79	38,85	39,79	39,81
Вінницька	40,26	39,06	39,71	40,20	41,00	40,76
Волинська	38,93	38,74	39,38	39,21	40,00	40,07
Дніпропетровська	39,03	38,37	38,32	37,54	38,93	38,82
Донецька	41,65	41,76	40,78	41,05	41,46	41,75
Житомирська	40,23	39,30	39,41	39,58	39,97	40,02
Закарпатська	39,78	38,58	38,28	38,94	39,27	39,88
Запорізька	38,04	38,09	37,63	36,17	37,28	36,78
Івано-Франківська	38,72	38,51	38,44	38,14	39,61	39,31
Київська	38,94	38,17	37,98	38,24	38,79	39,78
Кіровоградська	41,08	40,53	40,19	39,85	40,22	40,07
Луганська	40,26	38,99	38,23	39,10	40,12	40,06
Львівська	38,05	36,76	36,95	36,78	38,43	38,31
Миколаївська	39,23	37,99	37,97	37,84	39,90	38,98
Одеська	40,60	39,74	39,76	41,32	42,72	41,47
Полтавська	39,00	39,43	40,10	38,95	40,13	39,82
Рівненська	40,10	39,31	39,73	39,31	40,65	40,79
Сумська	41,97	40,90	39,11	40,24	40,20	39,83
Тернопільська	39,19	39,52	39,38	39,17	40,49	40,38
Харківська	37,52	36,37	36,24	36,49	37,66	37,27
Херсонська	38,91	37,95	38,74	39,37	40,64	40,81
Хмельницька	39,31	38,94	39,28	39,37	40,93	40,16
Черкаська	39,46	38,63	37,53	37,34	38,20	38,52
Чернівецька	41,62	41,07	38,48	38,02	40,41	41,07
Чернігівська	40,44	39,07	38,24	38,65	40,91	40,82
м.Київ	39,93	39,17	39,92	39,95	39,44	40,75

¹ Див. виноску до табл. 3.1.

See footnote for table 3.1.

на птицю у 2016 році¹
for poultry in 2016 year

(грн за кг/
 UAH for kg)

Липень/ <i>July</i>	Серпень/ <i>August</i>	Вересень/ <i>September</i>	Жовтень/ <i>October</i>	Листопад/ <i>November</i>	Грудень/ <i>December</i>	
40,06	40,25	41,53	42,28	41,88	42,02	<i>Ukraine</i>
40,14	40,06	40,82	42,86	43,08	43,65	<i>Vinnitsya</i>
39,96	39,50	40,73	41,32	41,82	41,22	<i>Volyn</i>
38,64	39,01	40,68	41,16	40,47	39,41	<i>Dnipropetrovsk</i>
41,18	41,45	41,84	42,57	42,98	43,32	<i>Donetsk</i>
39,98	40,01	41,55	42,15	42,07	43,06	<i>Zhytomyr</i>
40,35	40,57	41,38	42,03	41,88	42,12	<i>Zakarpattia</i>
38,08	38,01	39,88	40,32	40,66	40,80	<i>Zaporizhzhya</i>
39,71	40,24	41,31	41,73	41,54	41,52	<i>Ivano-Frankivsk</i>
40,31	40,25	41,67	42,11	40,95	41,38	<i>Kyiv</i>
40,44	41,24	41,71	42,88	42,34	42,70	<i>Kirovohrad</i>
40,94	41,27	42,86	43,67	43,11	42,55	<i>Luhansk</i>
38,98	38,91	40,70	41,25	41,20	41,73	<i>Lviv</i>
39,40	39,92	41,32	41,89	40,95	40,63	<i>Mykolayiv</i>
41,83	42,30	42,38	43,16	42,65	43,11	<i>Odesa</i>
40,26	40,43	41,88	43,31	42,50	42,63	<i>Poltava</i>
41,49	40,61	42,37	42,85	42,80	42,74	<i>Rivne</i>
40,75	40,73	43,42	44,30	42,93	44,15	<i>Sumy</i>
40,51	40,78	41,77	42,28	41,31	41,57	<i>Ternopol</i>
38,39	38,45	39,44	40,56	40,41	39,66	<i>Kharkiv</i>
40,60	40,02	42,45	43,41	41,43	42,29	<i>Kherson</i>
40,55	40,74	41,74	42,49	42,45	41,83	<i>Khmelnyskiy</i>
39,15	39,46	42,26	42,13	41,51	41,12	<i>Cherkasy</i>
41,11	41,59	43,49	43,77	43,44	43,01	<i>Chernivtsi</i>
40,29	40,41	41,99	42,44	41,20	41,92	<i>Chernihiv</i>
40,51	41,08	42,23	43,29	42,50	43,49	<i>Kyiv city</i>

3.10. Середні споживчі ціни
Average consumer prices

	Січень/ <i>January</i>	Лютий/ <i>February</i>	Березень/ <i>March</i>	Квітень/ <i>April</i>	Травень/ <i>May</i>	Червень/ <i>June</i>
Україна	64,45	64,93	66,05	66,10	66,04	65,73
Вінницька	67,73	68,15	68,82	69,10	69,37	71,38
Волинська	64,15	60,70	62,20	61,62	63,45	60,91
Дніпропетровська	59,42	59,89	62,91	62,05	63,79	63,28
Донецька	72,08	72,05	70,92	70,32	68,72	68,19
Житомирська	63,86	63,79	64,22	64,49	64,88	62,01
Закарпатська	66,87	64,97	67,86	66,42	66,95	67,02
Запорізька	66,66	67,16	67,13	68,84	68,34	66,46
Івано-Франківська	61,82	62,35	61,32	62,08	62,87	62,84
Київська	64,40	64,75	66,88	67,53	67,49	67,69
Кіровоградська	62,71	63,07	66,15	65,49	65,55	64,24
Луганська	65,54	65,64	66,25	64,92	65,35	65,03
Львівська	65,00	63,97	65,51	66,58	65,71	65,23
Миколаївська	62,49	65,84	65,79	67,18	67,00	65,36
Одеська	64,40	64,46	64,53	65,61	65,25	65,52
Полтавська	64,25	63,65	64,44	64,74	63,41	64,02
Рівненська	61,11	60,18	65,68	64,49	65,68	63,00
Сумська	59,84	60,32	61,53	62,92	63,67	64,22
Тернопільська	64,53	61,51	64,15	63,25	66,50	62,72
Харківська	63,29	64,96	67,42	68,50	66,75	65,45
Херсонська	63,07	66,55	63,68	64,08	64,46	64,93
Хмельницька	61,98	62,53	62,72	64,07	64,04	63,60
Черкаська	65,17	64,42	65,75	65,50	64,04	66,01
Чернівецька	61,64	64,97	64,99	64,24	64,47	64,05
Чернігівська	59,09	62,47	63,47	63,48	64,43	63,96
м.Київ	64,03	66,62	68,74	67,83	67,72	69,56

¹ Див. виноску до табл. 3.1.

See footnote for table 3.1.

на рибу морожену у 2016 році¹
for frozen fish in 2016 year

(грн за кг/
 UAH for kg)

Липень/ July	Серпень/ August	Вересень/ September	Жовтень/ October	Листопад/ November	Грудень/ December	
65,09	65,17	65,20	65,08	64,74	65,09	Ukraine
71,80	70,47	70,57	70,73	70,91	71,49	Vinnitsya
60,93	61,54	62,63	64,06	63,64	63,45	Volyn
62,08	61,85	63,41	62,75	61,49	60,95	Dnipropetrovsk
67,70	69,12	69,09	69,30	69,60	70,34	Donetsk
62,15	62,28	62,25	62,50	62,55	63,69	Zhytomyr
66,19	65,73	65,54	67,27	63,47	64,71	Zakarpattia
67,64	67,14	69,91	70,16	69,16	66,56	Zaporizhzhya
61,10	60,76	61,35	61,49	61,87	62,25	Ivano-Frankivsk
66,77	66,21	66,17	66,25	66,34	65,50	Kyiv
64,72	64,88	64,41	65,00	63,44	64,74	Kirovohrad
65,26	66,11	65,18	65,24	63,96	65,78	Luhansk
64,53	63,97	63,13	62,86	63,86	64,74	Lviv
62,92	65,65	66,68	62,98	61,98	62,55	Mykolayiv
62,89	64,82	61,01	59,99	60,74	62,72	Odesa
63,15	62,92	62,50	64,17	63,72	63,99	Poltava
62,97	62,72	61,97	62,04	60,30	61,66	Rivne
63,21	63,52	62,92	64,24	63,87	64,07	Sumy
61,47	62,52	62,38	64,17	64,16	64,91	Ternopol
64,82	65,42	66,74	66,39	66,25	65,35	Kharkiv
63,64	65,01	64,20	63,78	65,04	64,17	Kherson
61,74	61,38	61,36	62,18	61,46	63,22	Khmelnyskiy
66,18	66,32	64,93	64,53	63,99	63,63	Cherkasy
63,11	64,46	65,37	65,74	65,40	66,48	Chernivtsi
62,89	63,06	62,05	59,56	61,13	61,83	Chernihiv
69,90	67,38	68,13	67,13	66,47	66,72	Kyiv city

3.11. Середні споживчі ціни

Average consumer prices

	Січень/ <i>January</i>	Лютий/ <i>February</i>	Березень/ <i>March</i>	Квітень/ <i>April</i>	Травень/ <i>May</i>	Червень/ <i>June</i>
Україна	13,85	14,04	14,24	14,48	14,49	14,38
Вінницька	15,94	16,09	16,25	16,05	16,04	15,75
Волинська	14,17	14,34	14,47	14,61	14,51	14,36
Дніпропетровська	14,48	14,46	14,97	15,20	14,92	14,79
Донецька	13,44	13,49	13,92	14,03	14,07	14,05
Житомирська	13,78	14,04	14,17	13,82	13,81	13,49
Закарпатська	14,19	14,30	14,51	14,53	14,46	14,27
Запорізька	13,76	13,95	14,08	14,19	14,14	14,13
Івано-Франківська	13,82	14,03	14,12	14,43	14,47	14,48
Київська	13,98	14,30	14,41	14,43	14,31	14,23
Кіровоградська	14,62	14,70	14,90	15,17	15,20	15,08
Луганська	11,26	11,18	11,36	13,52	13,66	13,73
Львівська	14,05	14,25	14,23	13,80	13,90	13,88
Миколаївська	13,15	13,27	13,37	13,88	14,89	15,01
Одеська	14,78	14,95	15,23	15,66	15,62	15,74
Полтавська	14,46	14,91	14,87	15,28	15,61	15,52
Рівненська	12,96	12,50	12,83	12,74	12,63	12,54
Сумська	13,99	14,38	14,86	15,00	15,06	14,26
Тернопільська	12,39	12,48	12,70	12,64	12,64	12,66
Харківська	14,32	14,79	14,99	15,02	14,70	15,03
Херсонська	14,47	15,14	15,73	15,78	15,66	15,54
Хмельницька	13,45	13,59	13,88	13,88	13,77	13,85
Черкаська	13,47	13,79	13,86	14,03	14,10	14,14
Чернівецька	12,99	13,22	13,36	13,71	13,85	13,88
Чернігівська	13,53	14,18	14,00	14,22	14,45	14,54
м.Київ	13,61	13,85	13,84	14,59	14,62	13,81

¹ Див. виноску до табл. 3.1.

See footnote for table 3.1.

на молоко пастеризоване жирністю до 2,5% включно у 2016 році¹
for 2,5% fat pasteurized milk in 2016 year

(грн за 1000 г/
UAH for 1000 g)

Липень/ July	Серпень/ August	Вересень/ September	Жовтень/ October	Листопад/ November	Грудень/ December	
14,43	14,43	14,83	15,35	16,04	16,97	Ukraine
15,78	15,46	15,76	16,74	17,31	17,40	Vinnitsya
14,40	14,60	14,97	15,22	16,12	16,93	Volyn
14,61	14,53	14,99	15,84	16,46	17,59	Dnipropetrovsk
14,11	14,14	14,39	15,27	16,10	16,98	Donetsk
13,49	13,75	14,24	14,58	15,32	15,79	Zhytomyr
14,21	14,38	14,70	15,35	16,07	16,99	Zakarpattia
14,28	14,28	14,21	15,11	15,70	16,74	Zaporizhzhya
14,52	14,57	15,06	15,64	16,15	17,26	Ivano-Frankivsk
14,19	14,32	14,49	14,82	15,49	16,20	Kyiv
15,14	15,62	15,81	15,63	15,92	16,99	Kirovohrad
13,82	13,86	14,66	14,89	16,15	16,91	Luhansk
14,21	14,18	14,50	14,73	15,56	16,43	Lviv
15,28	15,05	15,57	15,35	16,21	17,90	Mykolayiv
15,74	15,75	15,66	16,50	16,63	17,28	Odesa
15,76	15,91	16,10	16,60	17,39	18,02	Poltava
12,65	12,73	13,49	13,70	14,68	15,81	Rivne
14,24	14,28	14,70	14,90	15,62	17,10	Sumy
12,37	12,50	12,45	13,71	14,20	15,16	Ternopol
15,51	15,25	15,68	16,38	17,06	17,79	Kharkiv
15,50	16,06	16,26	17,17	17,25	18,14	Kherson
13,91	14,18	14,53	14,35	15,17	16,16	Khmelnytskyi
14,12	13,78	14,35	14,75	15,45	16,95	Cherkasy
13,69	13,72	13,76	14,55	15,35	15,94	Chernivtsi
14,58	14,56	14,32	15,10	15,62	16,55	Chernihiv
13,67	13,53	14,75	14,81	15,65	16,92	Kyiv city

3.12. Середні споживчі ціни
Average consumer prices

	Січень/ <i>January</i>	Лютий/ <i>February</i>	Березень/ <i>March</i>	Квітень/ <i>April</i>	Травень/ <i>May</i>	Червень/ <i>June</i>
Україна	61,81	63,01	63,37	63,54	62,77	61,95
Вінницька	61,91	63,55	58,63	58,34	57,55	56,13
Волинська	65,31	65,64	64,88	64,32	60,47	58,86
Дніпропетровська	68,67	70,83	70,90	70,82	71,52	71,59
Донецька	56,54	57,04	57,69	58,04	58,21	58,14
Житомирська	54,39	55,52	55,78	54,13	52,19	50,85
Закарпатська	58,97	59,75	61,10	61,47	61,34	60,67
Запорізька	60,73	60,82	62,53	65,23	65,93	65,20
Івано-Франківська	56,32	56,88	57,82	59,11	58,02	56,20
Київська	63,28	64,04	64,18	64,00	64,18	63,30
Кіровоградська	66,51	67,50	67,67	64,66	66,60	66,48
Луганська	59,23	61,31	62,43	63,49	60,32	59,49
Львівська	59,57	60,29	59,95	60,64	58,45	54,47
Миколаївська	59,59	60,76	59,60	58,06	57,89	55,97
Одеська	68,23	69,29	68,89	67,92	61,40	61,21
Полтавська	69,01	70,57	72,46	72,49	72,78	72,82
Рівненська	55,62	56,41	55,64	56,56	55,47	54,14
Сумська	70,18	72,28	73,60	74,93	74,07	74,26
Тернопільська	57,57	59,16	60,43	59,55	58,65	57,79
Харківська	67,44	69,00	70,56	70,81	70,84	70,61
Херсонська	63,70	65,49	67,12	66,37	64,77	63,01
Хмельницька	57,21	59,47	58,91	57,46	57,14	57,01
Черкаська	62,20	63,48	64,87	65,51	64,64	64,76
Чернівецька	48,45	49,94	50,77	51,28	50,92	49,67
Чернігівська	58,31	61,42	59,66	58,33	56,47	53,54
м.Київ	62,97	63,88	64,79	65,92	67,31	67,41

¹ Див. виноски до табл. 3.1.*See footnote for table 3.1.*

на сири м'які жирні у 2016 році¹
for fatty cheese in 2016 year

(грн за кг/
 UAH for kg)

Липень/ July	Серпень/ August	Вересень/ September	Жовтень/ October	Листопад/ November	Грудень/ December	
62,19	62,35	63,38	65,12	68,25	71,71	Ukraine
57,78	57,97	59,45	63,96	66,00	72,44	Vinnitsya
61,84	60,59	63,13	64,91	68,95	71,75	Volyn
71,51	72,45	73,58	74,85	79,15	80,24	Dnipropetrovsk
56,22	56,50	56,73	56,57	59,42	63,16	Donetsk
50,11	50,86	52,51	54,85	57,01	60,62	Zhytomyr
60,65	60,71	61,15	61,69	64,12	68,75	Zakarpattia
65,10	66,91	67,05	67,16	67,79	71,83	Zaporizhzhya
56,16	56,31	59,32	57,98	60,93	63,85	Ivano-Frankivsk
62,54	63,22	63,57	65,13	68,78	70,37	Kyiv
65,28	65,18	66,99	70,69	74,89	76,08	Kirovohrad
59,43	60,31	61,05	61,82	65,81	71,13	Luhansk
54,65	55,54	57,74	60,19	64,46	68,59	Lviv
55,00	54,28	55,99	58,92	63,36	69,63	Mykolayiv
63,22	65,42	65,72	69,26	74,14	78,39	Odesa
71,06	71,17	72,82	74,28	76,93	81,29	Poltava
54,30	54,55	56,04	54,60	62,63	64,31	Rivne
74,70	74,64	75,92	79,48	82,06	88,30	Sumy
56,91	57,85	60,49	63,56	66,45	67,85	Ternopol
70,54	71,03	71,36	74,20	71,37	75,82	Kharkiv
61,63	63,17	65,58	66,91	70,06	75,87	Kherson
57,03	57,16	58,18	59,63	64,16	68,02	Khmelnyskiy
64,92	64,97	65,47	67,36	72,45	76,16	Cherkasy
46,75	48,34	49,55	52,80	53,94	54,88	Chernivtsi
55,59	54,27	55,89	61,06	63,47	68,66	Chernihiv
71,38	67,72	67,84	69,49	73,79	74,74	Kyiv city

3.13. Середні споживчі ціни *Average consumer prices*

	Січень/ <i>January</i>	Лютий/ <i>February</i>	Березень/ <i>March</i>	Квітень/ <i>April</i>	Травень/ <i>May</i>	Червень/ <i>June</i>
Україна	25,36	19,24	15,04	12,75	13,43	13,77
Вінницька	25,10	18,55	14,09	12,46	13,65	13,93
Волинська	24,47	18,47	13,95	11,96	12,23	12,74
Дніпропетровська	26,10	21,09	16,36	13,73	14,37	14,81
Донецька	25,46	20,02	15,11	12,75	12,93	13,13
Житомирська	23,56	16,32	13,48	11,37	12,51	12,62
Закарпатська	23,78	18,28	14,03	12,52	12,60	12,40
Запорізька	27,31	20,75	15,72	13,51	13,98	14,35
Івано-Франківська	24,49	18,70	14,78	12,00	12,25	12,97
Київська	26,61	22,74	16,96	13,97	15,18	15,28
Кіровоградська	24,42	17,47	13,25	11,11	11,45	12,09
Луганська	24,12	16,66	12,91	11,44	12,02	12,50
Львівська	24,93	18,61	15,36	12,39	12,46	12,49
Миколаївська	24,00	16,11	12,93	11,08	12,29	12,61
Одеська	25,40	18,30	14,39	11,77	13,51	13,82
Полтавська	24,13	15,82	12,89	10,82	12,04	11,80
Рівненська	24,05	17,59	13,34	11,44	12,81	12,65
Сумська	24,09	17,46	12,99	11,21	11,58	12,31
Тернопільська	23,80	17,08	13,02	12,03	12,23	12,97
Харківська	25,64	19,22	15,23	13,34	13,42	14,03
Херсонська	25,38	17,81	13,70	11,47	12,31	13,02
Хмельницька	24,47	16,85	14,11	11,79	13,21	13,43
Черкаська	26,21	19,27	14,79	12,28	12,71	13,44
Чернівецька	24,26	16,48	13,81	11,82	12,83	12,65
Чернігівська	24,31	17,09	13,62	11,17	12,22	13,03
м.Київ	27,88	24,40	19,41	16,53	17,50	17,95

¹ Див. виноску до табл. 3.1.

See footnote for table 3.1.

на яйця у 2016 році¹
for eggs in 2016 year

(грн за 10 шт/
 UAH for 10 pcs)

Липень/ July	Серпень/ August	Вересень/ September	Жовтень/ October	Листопад/ November	Грудень/ December	
14,30	14,48	14,57	21,99	22,13	22,47	Ukraine
14,20	14,53	14,82	22,24	22,65	23,06	Vinnitsya
13,27	13,87	13,76	22,52	22,19	22,31	Volyn
15,37	15,48	15,75	23,07	22,82	22,83	Dnipropetrovsk
13,49	13,82	14,68	22,09	20,96	21,31	Donetsk
13,48	12,85	13,52	22,10	21,29	21,85	Zhytomyr
13,11	13,19	12,88	21,83	20,91	21,93	Zakarpattia
14,79	14,98	15,18	22,05	23,21	23,58	Zaporizhzhya
13,19	13,39	13,41	20,77	21,74	22,02	Ivano-Frankivsk
15,99	15,60	15,82	21,78	22,19	22,79	Kyiv
12,45	12,86	13,10	20,26	20,42	20,55	Kirovohrad
13,61	13,91	13,58	21,07	21,09	21,21	Luhansk
13,04	13,11	12,76	20,55	21,56	22,02	Lviv
13,47	13,74	13,70	20,42	20,92	21,76	Mykolayiv
14,50	14,63	14,54	22,93	22,07	22,15	Odesa
12,89	13,20	12,85	19,38	20,05	20,37	Poltava
13,15	13,55	13,30	21,56	21,14	21,65	Rivne
13,39	13,73	13,88	20,58	20,80	20,93	Sumy
13,34	13,75	13,76	20,81	21,05	21,84	Ternopol
14,56	14,67	14,61	21,42	21,55	22,34	Kharkiv
13,94	13,99	14,22	22,86	23,00	23,82	Kherson
14,14	14,44	14,40	22,24	22,53	22,71	Khmelnyskiy
13,80	14,42	14,52	21,11	22,12	22,08	Cherkasy
13,00	12,69	12,88	21,62	20,60	21,52	Chernivtsi
13,56	13,61	13,72	21,80	21,59	21,83	Chernihiv
17,98	18,20	18,22	24,85	26,28	26,02	Kyiv city

3.14. Середні споживчі ціни

Average consumer prices

	Січень/ <i>January</i>	Лютий/ <i>February</i>	Березень/ <i>March</i>	Квітень/ <i>April</i>	Травень/ <i>May</i>	Червень/ <i>June</i>
Україна	22,25	22,86	23,19	23,41	23,54	23,53
Вінницька	20,62	21,66	22,02	22,23	22,11	22,48
Волинська	21,64	21,94	22,44	22,39	23,04	23,08
Дніпропетровська	21,64	22,30	23,09	22,95	22,91	22,81
Донецька	24,98	25,49	25,59	25,76	25,55	25,51
Житомирська	22,48	22,88	23,46	23,85	24,08	23,95
Закарпатська	22,03	22,43	22,69	22,80	22,86	22,85
Запорізька	22,10	22,34	23,05	22,98	23,21	23,13
Івано-Франківська	20,49	21,64	21,75	22,03	22,04	21,63
Київська	23,40	23,90	24,27	24,52	25,05	24,86
Кіровоградська	22,68	23,29	23,39	23,54	23,50	23,33
Луганська	22,68	23,00	23,53	23,25	23,69	23,91
Львівська	23,48	24,44	24,68	24,75	24,95	24,84
Миколаївська	21,06	21,85	22,02	22,85	23,43	23,38
Одеська	22,46	22,75	23,30	23,74	23,80	23,70
Полтавська	23,13	23,82	24,00	23,91	24,08	24,11
Рівненська	21,56	22,31	22,65	22,73	23,43	23,53
Сумська	22,78	23,41	23,55	23,76	23,95	23,61
Тернопільська	20,45	21,02	21,17	21,41	21,29	21,23
Харківська	21,09	21,61	22,07	22,52	22,57	22,87
Херсонська	20,79	21,52	22,00	22,08	21,98	21,60
Хмельницька	21,63	22,21	22,18	22,39	22,67	22,57
Черкаська	22,90	23,54	23,89	23,70	23,82	23,59
Чернівецька	23,22	23,35	23,67	24,20	24,49	24,54
Чернігівська	21,54	21,53	22,03	22,54	22,76	22,48
м.Київ	21,45	22,39	22,42	23,14	23,21	23,53

¹ Див. виноску до табл. 3.1.

See footnote for table 3.1.

на масло вершкове у 2016 році¹
for butter in 2016 year

(грн за 200 г/
 UAH for 200 g)

Липень/ <i>July</i>	Серпень/ <i>August</i>	Вересень/ <i>September</i>	Жовтень/ <i>October</i>	Листопад/ <i>November</i>	Грудень/ <i>December</i>	
23,44	23,50	24,04	25,12	26,89	28,51	<i>Ukraine</i>
22,57	22,45	22,71	25,54	26,03	28,59	<i>Vinnitsya</i>
23,40	23,28	23,68	25,22	26,35	28,11	<i>Volyn</i>
23,13	22,76	23,45	24,37	26,09	27,02	<i>Dnipropetrovsk</i>
25,39	25,75	25,94	26,38	27,16	28,04	<i>Donetsk</i>
23,56	24,03	24,91	25,66	26,56	28,89	<i>Zhytomyr</i>
22,84	22,80	23,05	24,23	25,82	27,06	<i>Zakarpattia</i>
22,89	22,84	23,37	24,46	25,83	28,05	<i>Zaporizhzhya</i>
21,93	22,04	22,92	23,95	25,70	27,12	<i>Ivano-Frankivsk</i>
25,03	25,06	25,68	26,93	28,59	30,12	<i>Kyiv</i>
23,42	23,58	24,38	25,66	28,07	30,24	<i>Kirovohrad</i>
23,64	23,90	24,48	25,56	27,74	29,61	<i>Luhansk</i>
24,89	25,18	25,82	27,08	29,43	31,07	<i>Lviv</i>
23,02	23,20	23,79	24,73	27,64	28,85	<i>Mykolayiv</i>
23,72	23,56	23,55	24,72	27,29	28,73	<i>Odesa</i>
24,11	23,59	24,07	24,72	25,95	28,52	<i>Poltava</i>
24,05	24,33	24,81	25,12	26,91	29,03	<i>Rivne</i>
23,65	23,91	24,53	25,96	26,93	28,87	<i>Sumy</i>
20,37	20,79	21,44	22,74	25,02	26,61	<i>Ternopol</i>
22,39	22,86	23,14	24,11	26,63	27,49	<i>Kharkiv</i>
21,33	21,96	22,77	23,94	26,27	28,46	<i>Kherson</i>
22,50	22,61	23,02	24,38	26,86	29,04	<i>Khmelnyskiy</i>
23,50	23,33	23,71	24,90	27,44	29,32	<i>Cherkasy</i>
24,32	24,31	24,43	25,76	27,40	28,86	<i>Chernivtsi</i>
22,41	22,57	23,12	24,14	26,37	27,68	<i>Chernihiv</i>
23,23	22,83	24,06	25,03	26,52	28,64	<i>Kyiv city</i>

3.15. Середні споживчі ціни
Average consumer prices

	Січень/ <i>January</i>	Лютий/ <i>February</i>	Березень/ <i>March</i>	Квітень/ <i>April</i>	Травень/ <i>May</i>	Червень/ <i>June</i>
Україна	30,73	30,81	31,21	31,61	31,89	32,16
Вінницька	29,24	29,46	29,80	30,01	30,69	30,96
Волинська	31,22	31,50	31,52	31,05	31,13	31,21
Дніпропетровська	30,29	30,63	31,05	31,41	31,61	31,70
Донецька	33,36	33,00	32,96	33,31	33,38	33,60
Житомирська	29,92	30,22	30,92	31,36	31,78	32,16
Закарпатська	32,34	32,68	32,45	32,69	32,32	32,45
Запорізька	30,20	30,04	30,89	31,29	32,19	32,19
Івано-Франківська	31,01	30,97	31,55	31,96	32,64	32,90
Київська	31,44	31,59	31,70	32,46	33,05	33,27
Кіровоградська	29,84	30,61	31,10	31,34	31,57	32,12
Луганська	31,68	31,96	32,61	31,65	32,67	32,87
Львівська	31,43	30,90	31,82	32,14	32,53	32,80
Миколаївська	29,71	30,14	30,72	30,69	31,62	31,96
Одеська	29,68	29,55	30,64	31,11	31,35	31,78
Полтавська	30,23	30,83	31,02	31,55	31,59	32,03
Рівненська	30,12	30,34	30,86	31,42	31,39	31,87
Сумська	30,54	31,00	30,95	31,44	32,12	32,31
Тернопільська	30,05	30,93	31,09	31,57	31,85	31,84
Харківська	28,75	29,28	29,61	30,59	30,87	30,99
Херсонська	30,61	30,71	31,61	31,83	32,06	31,99
Хмельницька	30,17	30,16	30,69	30,99	30,86	31,35
Черкаська	31,40	31,36	31,59	32,12	32,48	32,86
Чернівецька	31,96	31,47	31,90	32,19	32,49	33,03
Чернігівська	31,15	31,22	31,66	32,47	32,31	32,56
м.Київ	30,13	29,94	30,03	30,83	30,69	31,23

¹ Див. виноску до табл. 3.1.*See footnote for table 3.1.*

на олію соняшникову у 2016 році¹
for edible oil in 2016 year

(грн за 1 л/
 UAH for 1L)

Липень/ July	Серпень/ August	Вересень/ September	Жовтень/ October	Листопад/ November	Грудень/ December	
32,38	32,40	32,58	32,73	32,92	32,98	Ukraine
31,00	31,02	31,19	31,26	31,47	31,75	Vinnitsya
31,80	31,96	31,94	32,21	32,12	32,82	Volyn
31,94	31,48	32,10	32,39	32,49	32,27	Dnipropetrovsk
33,57	33,68	33,82	33,92	34,39	34,17	Donetsk
32,47	32,50	32,81	33,10	33,32	33,70	Zhytomyr
32,78	33,24	33,55	34,02	34,05	34,06	Zakarpattia
32,71	32,58	32,80	32,92	32,87	32,91	Zaporizhzhya
33,09	32,99	33,32	33,23	33,13	32,75	Ivano-Frankivsk
33,34	33,59	33,43	33,60	33,78	33,71	Kyiv
31,38	31,88	31,72	31,29	31,53	31,59	Kirovohrad
32,84	33,11	33,21	33,38	33,82	33,91	Luhansk
32,83	33,16	32,96	33,27	33,92	34,15	Lviv
31,99	31,98	32,03	31,70	32,63	31,92	Mykolayiv
32,09	32,13	31,89	31,86	32,02	32,06	Odesa
32,28	31,78	31,52	32,11	32,30	32,52	Poltava
32,52	31,55	32,10	32,12	32,47	32,45	Rivne
32,48	32,57	32,54	32,50	32,55	32,88	Sumy
32,14	32,13	32,44	32,69	32,44	33,16	Ternopol
31,27	31,46	31,53	31,81	32,03	31,92	Kharkiv
32,14	32,70	32,89	33,12	33,73	34,07	Kherson
32,31	31,99	32,52	32,33	32,67	32,46	Khmelnytskyi
32,97	32,99	33,46	33,22	33,36	33,72	Cherkasy
33,10	33,42	33,43	34,37	34,04	34,19	Chernivtsi
32,92	32,75	33,37	33,23	33,20	33,45	Chernihiv
31,64	31,55	32,00	32,17	31,93	32,21	Kyiv city

3.16. Середні споживчі ціни
Average consumer prices

	Січень/ <i>January</i>	Лютий/ <i>February</i>	Березень/ <i>March</i>	Квітень/ <i>April</i>	Травень/ <i>May</i>	Червень/ <i>June</i>
Україна	46,72	45,53	44,21	42,78	41,93	40,31
Вінницька	39,69	39,20	38,84	33,92	35,04	34,27
Волинська	40,82	39,35	38,66	36,48	35,98	33,78
Дніпропетровська	45,62	44,07	43,01	42,17	40,78	39,50
Донецька	43,45	42,85	42,30	42,39	42,86	42,37
Житомирська	43,49	42,36	41,29	38,67	35,06	33,78
Закарпатська	39,91	39,56	39,08	39,14	39,71	39,81
Запорізька	32,32	31,59	30,59	29,78	27,59	25,43
Івано-Франківська	36,83	36,57	36,02	36,02	35,83	35,52
Київська	51,58	49,21	46,84	46,04	45,61	43,66
Кіровоградська	46,61	45,13	44,61	38,99	38,85	37,22
Луганська	57,56	56,12	54,38	53,29	53,23	48,86
Львівська	35,62	34,20	33,78	33,76	34,20	33,59
Миколаївська	48,98	46,87	43,12	40,10	36,83	35,96
Одеська	49,19	48,09	45,46	40,62	37,85	36,42
Полтавська	48,65	47,97	47,99	47,22	45,86	44,59
Рівненська	38,55	35,47	33,21	32,87	32,19	31,87
Сумська	54,18	52,79	52,21	53,11	52,11	47,35
Тернопільська	31,53	31,50	31,61	28,86	28,58	25,80
Харківська	55,72	53,44	51,58	50,15	48,46	45,11
Херсонська	43,88	44,79	42,13	42,01	40,64	39,11
Хмельницька	37,39	35,80	34,50	31,97	32,33	31,39
Черкаська	44,64	43,30	39,08	36,82	36,36	35,55
Чернівецька	38,08	38,07	37,43	37,18	36,77	36,57
Чернігівська	48,90	46,30	46,04	43,47	39,02	37,18
м.Київ	68,95	67,83	66,00	64,60	63,97	61,21

¹ Див. виноску до табл. 3.1.*See footnote for table 3.1.*

на сало у 2016 році¹
for lard in 2016 year

(грн за кг/
 UAH for kg)

Липень/ July	Серпень/ August	Вересень/ September	Жовтень/ October	Листопад/ November	Грудень/ December	
39,46	39,05	39,98	41,50	42,32	42,77	Ukraine
34,15	33,91	33,23	33,55	34,68	35,00	Vinnitsya
33,63	32,83	33,08	34,49	34,40	34,09	Volyn
38,54	37,90	38,61	40,01	41,11	41,35	Dnipropetrovsk
42,72	42,57	42,62	43,06	43,06	43,09	Donetsk
32,42	31,46	32,65	34,00	34,79	34,96	Zhytomyr
39,04	39,04	39,16	39,65	39,47	40,06	Zakarpattia
24,60	23,31	24,28	26,01	25,18	25,73	Zaporizhzhya
35,52	35,25	36,35	36,44	37,06	37,19	Ivano-Frankivsk
44,23	44,75	44,83	45,00	45,56	45,59	Kyiv
36,25	36,04	36,21	37,38	37,66	38,21	Kirovohrad
48,22	48,67	48,80	49,20	49,03	49,34	Luhansk
32,52	33,34	34,42	40,61	40,68	41,70	Lviv
34,01	35,39	36,15	37,75	40,52	43,54	Mykolayiv
34,60	34,67	36,84	39,36	42,96	42,49	Odesa
41,85	40,21	40,71	42,65	42,05	41,73	Poltava
31,25	29,83	29,75	30,86	31,25	32,74	Rivne
45,51	44,90	47,07	47,58	48,23	49,58	Sumy
25,80	26,09	26,32	26,90	27,07	27,07	Ternopyl
43,57	42,57	45,57	47,79	49,51	48,70	Kharkiv
37,35	35,84	36,50	37,67	39,23	39,43	Kherson
31,11	30,50	30,51	32,23	33,36	32,73	Khmelnyskiy
35,28	35,72	38,30	39,25	40,78	41,09	Cherkasy
35,10	34,94	34,93	35,73	35,48	35,52	Chernivtsi
35,02	35,57	37,54	41,69	45,36	44,90	Chernihiv
60,52	58,69	60,21	61,08	61,96	64,34	Kyiv city

3.17. Середні споживчі ціни
Average consumer prices

	Січень/ <i>January</i>	Лютий/ <i>February</i>	Березень/ <i>March</i>	Квітень/ <i>April</i>	Травень/ <i>May</i>	Червень/ <i>June</i>
Україна	11,33	11,67	10,57	10,67	8,32	3,46
Вінницька	11,79	11,72	10,57	10,32	8,31	3,28
Волинська	11,58	11,78	11,25	11,48	7,87	3,33
Дніпропетровська	11,12	11,56	10,26	10,05	8,58	3,08
Донецька	11,32	11,61	10,64	10,87	8,72	4,35
Житомирська	11,60	11,47	10,49	10,30	6,79	3,38
Закарпатська	11,33	11,16	10,60	10,72	6,07	2,55
Запорізька	10,83	11,19	10,03	10,04	7,64	3,09
Івано-Франківська	11,57	11,74	11,23	11,10	8,56	3,65
Київська	11,53	11,90	10,71	10,89	8,42	3,59
Кіровоградська	11,16	12,11	10,59	9,97	8,54	3,90
Луганська	11,43	12,26	10,54	10,77	9,63	3,37
Львівська	10,69	9,89	9,62	10,02	6,67	3,06
Миколаївська	10,62	11,12	10,16	9,81	7,36	3,12
Одеська	11,40	11,97	11,05	11,12	8,58	3,88
Полтавська	11,50	11,89	10,53	10,24	8,89	3,80
Рівненська	10,89	11,41	10,74	11,14	8,17	3,29
Сумська	11,74	12,67	11,07	11,29	9,85	3,93
Тернопільська	11,77	11,37	11,01	10,67	8,59	3,14
Харківська	10,46	12,19	10,10	10,08	9,02	3,58
Херсонська	10,64	11,68	10,20	9,95	7,13	2,91
Хмельницька	12,21	11,97	10,89	11,26	8,22	2,84
Черкаська	10,86	11,35	10,29	10,44	9,06	3,56
Чернівецька	11,79	11,14	10,92	11,12	7,42	2,71
Чернігівська	11,11	11,34	9,99	10,10	7,87	3,63
м.Київ	12,37	12,63	11,23	11,93	9,36	3,66

¹ Див. виноску до табл. 3.1.*See footnote for table 3.1.*

на капусту білокачанну у 2016 році¹
for cabbage in 2016 year

(грн за кг/
 UAH for kg)

Липень/ July	Серпень/ August	Вересень/ September	Жовтень/ October	Листопад/ November	Грудень/ December	
2,89	2,99	3,21	3,95	3,80	3,80	Ukraine
2,73	2,79	2,97	3,63	3,65	3,62	Vinnitsya
2,98	3,14	3,31	4,14	4,21	3,94	Volyn
2,78	2,50	2,63	3,63	3,45	3,40	Dnipropetrovsk
3,44	3,55	3,82	4,12	3,70	3,79	Donetsk
2,58	2,53	2,86	3,68	3,58	3,55	Zhytomyr
2,92	3,40	3,54	4,66	4,53	4,39	Zakarpattia
2,84	2,69	2,89	3,43	3,34	3,39	Zaporizhzhya
3,08	3,43	3,64	4,35	4,27	4,18	Ivano-Frankivsk
2,79	3,09	3,10	4,06	3,91	3,97	Kyiv
3,35	3,18	3,32	3,95	3,90	3,80	Kirovohrad
3,00	3,11	3,02	3,58	3,55	3,66	Luhansk
2,63	2,65	3,02	3,63	3,43	3,15	Lviv
2,69	2,97	3,29	3,58	3,43	3,59	Mykolayiv
3,35	3,48	4,06	4,53	4,28	4,26	Odesa
2,76	2,62	2,81	3,67	3,58	3,74	Poltava
2,74	2,87	3,29	3,82	3,93	3,84	Rivne
3,21	3,34	3,31	3,72	3,55	3,70	Sumy
2,52	3,01	3,57	4,33	4,04	4,03	Ternopol
2,55	2,57	2,65	3,70	3,59	3,62	Kharkiv
2,80	2,85	3,15	3,73	3,77	3,61	Kherson
2,80	3,15	3,68	4,19	3,98	4,06	Khmelnyskiy
2,94	2,90	2,79	3,47	3,75	3,68	Cherkasy
2,47	2,93	3,67	4,41	4,36	4,32	Chernivtsi
3,01	2,93	2,98	3,78	3,60	3,75	Chernihiv
2,82	3,00	3,09	4,36	4,17	4,24	Kyiv city

3.18. Середні споживчі ціни
Average consumer prices

	Січень/ <i>January</i>	Лютий/ <i>February</i>	Березень/ <i>March</i>	Квітень/ <i>April</i>	Травень/ <i>May</i>	Червень/ <i>June</i>
Україна	10,36	9,91	9,28	8,36	8,60	9,06
Вінницька	10,04	9,41	8,83	7,60	8,24	8,38
Волинська	11,18	10,53	10,27	9,30	9,96	10,56
Дніпропетровська	9,87	9,41	8,52	7,53	8,04	8,31
Донецька	10,91	10,55	10,02	9,22	8,91	9,87
Житомирська	9,82	9,51	8,66	7,61	8,32	8,61
Закарпатська	10,74	10,79	10,28	10,01	9,90	10,04
Запорізька	9,42	9,09	8,33	7,60	7,54	7,60
Івано-Франківська	10,38	10,25	9,92	9,18	9,19	10,20
Київська	10,31	9,86	9,23	8,43	8,60	9,09
Кіровоградська	10,05	9,62	9,86	7,75	8,03	8,30
Луганська	11,00	10,80	9,55	8,85	9,76	9,95
Львівська	10,26	9,54	8,78	8,09	8,35	8,83
Миколаївська	9,56	9,83	8,42	7,35	7,34	7,28
Одеська	10,83	9,97	9,37	8,54	8,99	8,70
Полтавська	10,03	9,48	9,29	8,13	8,18	8,76
Рівненська	9,73	9,64	8,90	8,01	8,17	8,94
Сумська	10,21	9,99	9,27	8,20	8,30	8,82
Тернопільська	10,56	10,59	10,03	8,37	8,66	8,71
Харківська	9,47	8,71	8,43	7,83	8,33	9,20
Херсонська	9,60	9,66	8,49	7,87	7,54	8,05
Хмельницька	10,18	9,71	9,38	8,33	8,67	9,03
Черкаська	9,61	9,46	8,92	7,92	8,03	8,53
Чернівецька	10,62	10,84	10,24	9,13	9,62	10,59
Чернігівська	9,73	9,44	8,75	7,97	7,90	8,54
м.Київ	11,66	10,63	10,07	8,77	9,12	9,75

¹ Див. виноску до табл. 3.1.*See footnote for table 3.1.*

на цибулю ріпчасту у 2016 році¹
for onion in 2016 year

(грн за кг/
 UAH for kg)

Липень/ July	Серпень/ August	Вересень/ September	Жовтень/ October	Листопад/ November	Грудень/ December	
5,93	4,99	4,91	4,70	4,49	4,43	Ukraine
5,22	4,58	4,31	4,04	4,06	4,07	Vinnitsya
7,76	6,26	5,77	5,23	4,93	4,91	Volyn
5,24	4,47	4,74	4,54	4,24	4,31	Dnipropetrovsk
6,36	5,33	4,50	5,08	4,97	4,73	Donetsk
5,18	4,38	4,38	4,11	3,92	3,90	Zhytomyr
7,13	5,90	5,52	5,33	5,53	5,48	Zakarpattia
4,81	4,31	4,57	4,12	4,02	3,88	Zaporizhzhya
7,31	5,66	5,46	5,19	4,97	4,80	Ivano-Frankivsk
5,76	5,16	5,07	4,54	4,41	4,14	Kyiv
5,49	4,78	5,05	4,52	4,40	4,26	Kirovohrad
6,64	5,49	5,32	4,91	4,90	4,94	Luhansk
6,04	4,93	4,97	4,85	4,48	4,33	Lviv
5,43	4,38	4,39	3,94	3,72	3,71	Mykolayiv
7,09	5,29	5,44	5,30	4,91	4,80	Odesa
5,16	4,47	4,64	4,34	4,06	3,86	Poltava
6,24	5,16	4,60	4,36	4,07	4,10	Rivne
5,78	4,89	4,78	4,43	4,25	4,29	Sumy
6,09	5,19	5,42	5,03	4,45	4,24	Ternopol
5,30	4,32	4,47	4,26	4,18	4,01	Kharkiv
5,42	4,59	4,95	4,45	4,33	4,25	Kherson
6,05	5,04	4,94	4,86	4,48	4,37	Khmelnyskiy
5,28	4,44	4,50	4,36	4,11	3,96	Cherkasy
6,04	5,40	5,38	5,12	4,88	4,85	Chernivtsi
5,73	4,85	4,87	4,31	4,13	4,14	Chernihiv
5,73	5,31	5,22	4,90	4,58	4,82	Kyiv city

3.19. Середні споживчі ціни
Average consumer prices

	Січень/ <i>January</i>	Лютий/ <i>February</i>	Березень/ <i>March</i>	Квітень/ <i>April</i>	Травень/ <i>May</i>	Червень/ <i>June</i>
Україна	8,29	8,71	8,66	9,64	10,57	10,92
Вінницька	8,31	8,76	8,64	9,30	10,28	10,76
Волинська	8,06	8,43	8,40	9,31	10,56	13,31
Дніпропетровська	7,81	8,45	8,30	9,77	10,30	10,72
Донецька	9,15	9,28	9,28	9,56	10,26	11,53
Житомирська	8,08	8,48	8,26	9,05	10,47	10,58
Закарпатська	8,31	8,63	8,52	8,91	9,96	11,00
Запорізька	7,74	8,12	8,00	9,25	9,66	9,14
Івано-Франківська	7,25	7,75	7,86	8,68	10,01	10,98
Київська	8,65	8,97	8,97	10,01	10,64	10,92
Кіровоградська	8,08	9,12	8,98	9,93	10,88	11,55
Луганська	9,14	9,51	9,44	10,71	12,28	11,90
Львівська	7,55	7,99	7,88	8,88	9,99	10,85
Миколаївська	8,04	8,18	7,99	8,90	10,06	9,84
Одеська	8,81	9,22	9,02	9,81	11,07	10,09
Полтавська	8,33	8,64	8,58	10,05	10,35	10,58
Рівненська	7,62	8,40	7,98	9,32	9,64	11,71
Сумська	7,25	7,80	8,08	9,24	9,76	11,25
Тернопільська	7,61	8,11	8,52	9,25	10,72	10,68
Харківська	7,53	8,16	8,28	10,28	11,36	12,06
Херсонська	7,83	8,42	8,22	8,78	9,68	9,13
Хмельницька	8,34	8,70	8,81	9,75	11,01	10,71
Черкаська	8,24	9,00	8,98	9,86	11,43	10,26
Чернівецька	8,42	8,17	8,23	9,59	9,80	9,44
Чернігівська	8,22	8,67	8,11	9,47	9,72	9,46
м.Київ	9,41	9,82	9,89	10,62	11,54	11,64

¹ Див. виноску до табл. 3.1.*See footnote for table 3.1.*

на буряк у 2016 році¹
for beet in 2016 year

(грн за кг/
 UAH for kg)

Липень/ <i>July</i>	Серпень/ <i>August</i>	Вересень/ <i>September</i>	Жовтень/ <i>October</i>	Листопад/ <i>November</i>	Грудень/ <i>December</i>	
5,53	3,85	3,45	3,77	3,92	3,88	<i>Ukraine</i>
4,85	3,34	2,90	3,22	3,50	3,55	<i>Vinnitsya</i>
7,26	4,97	4,26	3,93	4,09	4,00	<i>Volyn</i>
4,23	2,94	2,95	3,30	3,50	3,43	<i>Dnipropetrovsk</i>
8,19	4,95	4,28	4,61	4,53	4,45	<i>Donetsk</i>
5,06	3,46	2,97	3,28	3,35	3,34	<i>Zhytomyr</i>
6,35	4,74	4,36	4,45	4,46	4,36	<i>Zakarpattia</i>
4,41	3,05	2,83	3,21	3,39	3,21	<i>Zaporizhzhya</i>
6,43	5,03	4,46	4,26	4,23	4,13	<i>Ivano-Frankivsk</i>
5,00	3,30	3,10	3,50	3,85	3,74	<i>Kyiv</i>
5,41	3,55	3,49	3,61	4,00	3,78	<i>Kirovohrad</i>
5,70	4,39	3,83	4,31	4,48	4,51	<i>Luhansk</i>
5,40	3,64	3,18	3,24	3,31	3,35	<i>Lviv</i>
4,61	3,75	3,32	3,77	3,75	3,76	<i>Mykolayiv</i>
6,24	4,46	3,80	4,37	4,48	4,35	<i>Odesa</i>
5,50	3,46	3,15	3,68	3,90	3,74	<i>Poltava</i>
5,72	3,56	3,00	3,27	3,59	3,46	<i>Rivne</i>
5,63	3,66	3,58	3,66	3,81	3,62	<i>Sumy</i>
5,16	3,90	3,84	3,75	3,61	3,76	<i>Ternopol</i>
4,65	3,14	2,83	3,26	3,35	3,31	<i>Kharkiv</i>
5,14	3,84	3,43	3,77	4,01	3,93	<i>Kherson</i>
5,54	4,22	3,62	3,69	3,97	4,04	<i>Khmelnyskiy</i>
5,12	3,55	3,23	3,37	3,66	3,68	<i>Cherkasy</i>
5,53	4,52	4,07	4,23	4,16	4,28	<i>Chernivtsi</i>
5,23	3,47	2,90	3,45	3,66	3,50	<i>Chernihiv</i>
4,84	3,62	3,22	3,98	4,31	4,40	<i>Kyiv city</i>

3.20. Середні споживчі ціни
Average consumer prices

	Січень/ <i>January</i>	Лютий/ <i>February</i>	Березень/ <i>March</i>	Квітень/ <i>April</i>	Травень/ <i>May</i>	Червень/ <i>June</i>
Україна	11,35	12,02	11,73	11,53	13,58	12,59
Вінницька	11,47	12,00	11,88	11,79	13,64	12,26
Волинська	10,35	11,19	11,26	11,44	13,10	13,86
Дніпропетровська	10,46	11,72	11,16	10,87	13,67	12,12
Донецька	12,42	12,31	11,97	11,59	14,21	13,28
Житомирська	11,03	11,91	11,15	11,14	13,78	11,94
Закарпатська	11,24	11,47	11,24	11,49	12,23	12,15
Запорізька	10,54	11,32	11,00	10,82	12,72	10,73
Івано-Франківська	11,29	11,39	11,30	11,54	12,73	13,27
Київська	11,20	11,96	12,07	11,36	13,69	12,74
Кіровоградська	11,61	12,78	12,20	12,21	14,68	12,56
Луганська	12,03	12,80	12,63	12,24	14,99	13,07
Львівська	10,24	10,21	9,55	10,26	12,73	12,89
Миколаївська	11,10	11,55	10,86	10,33	11,23	10,37
Одеська	11,48	11,95	11,66	11,48	13,01	11,98
Полтавська	10,89	12,06	11,98	12,04	14,25	13,01
Рівненська	10,66	11,49	10,97	11,27	14,09	13,78
Сумська	10,75	12,55	12,37	11,76	13,44	13,26
Тернопільська	11,65	12,08	12,23	11,91	13,67	13,39
Харківська	10,87	12,42	12,18	11,32	12,65	12,33
Херсонська	10,66	11,54	11,30	10,62	11,61	9,56
Хмельницька	11,85	12,35	12,00	11,99	13,48	12,46
Черкаська	10,81	12,11	12,28	11,79	14,14	11,32
Чернівецька	11,81	12,37	12,44	12,16	14,18	12,30
Чернігівська	10,94	11,71	11,16	10,70	12,77	11,69
м.Київ	12,98	13,60	13,34	13,18	15,63	14,47

¹ Див. виноску до табл. 3.1.*See footnote for table 3.1.*

на моркву у 2016 році¹
for carrots in 2016 year

(грн за кг/
 UAH for kg)

Липень/ <i>July</i>	Серпень/ <i>August</i>	Вересень/ <i>September</i>	Жовтень/ <i>October</i>	Листопад/ <i>November</i>	Грудень/ <i>December</i>	
7,08	5,23	4,56	4,65	4,50	4,44	<i>Ukraine</i>
6,91	5,47	4,43	4,37	4,33	4,18	<i>Vinnitsya</i>
8,39	6,35	5,36	4,90	4,61	4,52	<i>Volyn</i>
5,81	4,41	3,99	4,12	3,89	3,86	<i>Dnipropetrovsk</i>
8,87	5,68	4,88	5,24	5,55	5,64	<i>Donetsk</i>
6,46	4,48	3,95	4,11	3,90	3,76	<i>Zhytomyr</i>
7,84	6,60	5,56	5,58	5,44	5,38	<i>Zakarpattia</i>
5,85	4,36	3,84	3,78	3,81	3,64	<i>Zaporizhzhya</i>
8,27	6,58	5,76	5,40	5,24	5,11	<i>Ivano-Frankivsk</i>
6,46	4,80	4,23	4,59	4,07	3,94	<i>Kyiv</i>
6,94	5,17	4,55	4,48	4,50	4,33	<i>Kirovohrad</i>
8,26	5,81	4,84	4,95	4,92	4,91	<i>Luhansk</i>
7,36	4,76	4,11	3,98	3,97	3,72	<i>Lviv</i>
5,91	4,48	4,04	4,15	3,96	3,90	<i>Mykolayiv</i>
7,02	5,49	4,93	4,91	4,73	4,78	<i>Odesa</i>
6,83	4,70	4,14	4,27	4,32	4,06	<i>Poltava</i>
7,22	5,04	4,10	3,92	3,97	3,85	<i>Rivne</i>
7,22	5,28	4,75	4,72	4,50	4,25	<i>Sumy</i>
7,41	5,13	4,50	4,45	4,27	4,29	<i>Ternopol</i>
6,90	5,01	4,29	4,29	3,82	3,76	<i>Kharkiv</i>
6,22	4,82	4,54	4,63	4,44	4,38	<i>Kherson</i>
7,13	5,77	4,91	4,81	4,54	4,50	<i>Khmelnyskiy</i>
6,40	5,00	4,26	4,49	4,14	3,98	<i>Cherkasy</i>
7,22	5,98	5,22	5,10	4,83	4,78	<i>Chernivtsi</i>
5,99	4,64	4,19	4,29	4,15	4,05	<i>Chernihiv</i>
6,72	5,37	4,76	5,34	4,97	5,15	<i>Kyiv city</i>

3.21. Середні споживчі ціни
Average consumer prices

	Січень/ <i>January</i>	Лютий/ <i>February</i>	Березень/ <i>March</i>	Квітень/ <i>April</i>	Травень/ <i>May</i>	Червень/ <i>June</i>
Україна	6,28	6,16	5,66	5,38	5,79	7,43
Вінницька	6,33	6,04	5,51	5,09	5,32	6,59
Волинська	5,46	5,41	5,10	5,10	5,24	8,56
Дніпропетровська	6,35	6,32	5,88	5,35	5,77	6,95
Донецька	6,85	6,65	6,29	6,03	6,58	7,62
Житомирська	5,99	5,59	5,13	4,72	4,87	6,97
Закарпатська	5,65	5,74	5,31	5,34	5,54	6,37
Запорізька	6,39	6,22	5,80	5,58	5,99	6,62
Івано-Франківська	5,19	5,25	5,08	4,89	5,07	7,58
Київська	6,26	6,41	6,01	5,69	5,82	7,47
Кіровоградська	6,28	6,29	5,85	5,04	5,46	7,41
Луганська	6,58	6,57	6,13	5,77	6,10	8,00
Львівська	5,31	5,10	4,56	4,40	5,30	7,12
Миколаївська	6,34	6,01	5,34	5,06	5,55	5,98
Одеська	7,31	7,21	6,73	6,31	7,31	7,81
Полтавська	6,12	5,89	5,31	4,96	5,23	7,38
Рівненська	5,87	5,85	5,35	5,01	5,49	8,64
Сумська	5,71	5,84	5,29	4,86	5,13	7,36
Тернопільська	5,33	5,42	4,94	4,56	4,90	7,45
Харківська	6,15	5,96	5,22	5,02	5,76	7,90
Херсонська	6,40	6,26	5,58	5,34	6,06	6,54
Хмельницька	6,09	5,94	5,44	5,02	5,56	6,80
Черкаська	6,01	5,59	5,07	4,77	5,01	7,15
Чернівецька	5,66	5,73	5,16	5,21	5,41	7,36
Чернігівська	5,29	5,32	4,74	4,77	4,80	7,35
м.Київ	7,41	7,18	6,58	6,32	6,29	8,64

¹ Див. виноску до табл. 3.1.*See footnote for table 3.1.*

на картоплю у 2016 році¹
for potatoes in 2016 year

(грн за кг/
 UAH for kg)

Липень/ <i>July</i>	Серпень/ <i>August</i>	Вересень/ <i>September</i>	Жовтень/ <i>October</i>	Листопад/ <i>November</i>	Грудень/ <i>December</i>	
5,71	5,01	4,69	4,72	4,83	5,05	<i>Ukraine</i>
5,28	4,24	3,72	3,81	4,11	4,36	<i>Vinnitsya</i>
5,90	5,12	4,38	4,09	4,24	4,37	<i>Volyn</i>
5,46	4,89	4,77	4,73	4,82	4,91	<i>Dnipropetrovsk</i>
6,09	5,53	5,44	5,46	5,52	5,66	<i>Donetsk</i>
5,16	4,40	3,93	3,94	4,16	4,29	<i>Zhytomyr</i>
5,44	4,78	4,57	4,61	4,71	4,79	<i>Zakarpattia</i>
5,48	4,88	4,64	4,72	4,77	4,87	<i>Zaporizhzhya</i>
5,61	4,67	4,28	4,09	4,17	4,32	<i>Ivano-Frankivsk</i>
5,51	5,02	4,87	4,86	4,87	5,15	<i>Kyiv</i>
5,74	5,03	4,66	4,54	4,89	5,24	<i>Kirovohrad</i>
6,33	5,72	5,27	5,15	5,46	5,90	<i>Luhansk</i>
4,72	3,99	3,88	3,70	3,73	3,91	<i>Lviv</i>
5,10	4,73	4,55	4,52	4,93	5,17	<i>Mykolayiv</i>
6,41	5,54	5,51	5,59	5,77	6,12	<i>Odesa</i>
5,24	4,54	4,31	4,40	4,54	4,60	<i>Poltava</i>
5,62	4,85	4,19	4,12	4,38	4,77	<i>Rivne</i>
5,72	4,90	4,68	4,61	4,75	5,06	<i>Sumy</i>
5,50	4,69	4,16	4,18	4,18	4,45	<i>Ternopol</i>
5,99	4,92	4,53	4,76	4,81	5,01	<i>Kharkiv</i>
5,34	4,74	4,67	4,84	5,03	5,19	<i>Kherson</i>
5,30	4,56	3,92	3,91	4,23	4,37	<i>Khmelnyskiy</i>
5,44	4,68	4,48	4,51	4,80	5,00	<i>Cherkasy</i>
4,95	4,35	4,02	4,00	4,36	4,58	<i>Chernivtsi</i>
5,78	4,84	4,47	4,31	4,49	4,67	<i>Chernihiv</i>
6,69	6,20	5,41	5,79	5,57	5,98	<i>Kyiv city</i>

3.22. Середні споживчі ціни
Average consumer prices

	Січень/ <i>January</i>	Лютий/ <i>February</i>	Березень/ <i>March</i>	Квітень/ <i>April</i>	Травень/ <i>May</i>	Червень/ <i>June</i>
Україна	18,35	18,37	18,28	17,80	17,59	17,25
Вінницька	18,57	18,51	18,46	17,72	17,73	17,54
Волинська	17,69	17,76	17,68	17,36	17,32	17,03
Дніпропетровська	18,16	18,17	17,91	17,30	16,75	16,38
Донецька	17,86	17,94	18,27	18,19	18,02	17,57
Житомирська	18,69	18,80	18,67	18,19	17,95	17,78
Закарпатська	18,20	18,08	17,99	17,85	17,78	17,44
Запорізька	18,06	17,94	17,87	17,44	17,12	16,99
Івано-Франківська	18,75	18,66	18,73	18,65	18,45	18,01
Київська	19,58	19,60	19,52	19,15	18,82	18,57
Кіровоградська	18,58	18,51	17,95	17,61	17,47	17,18
Луганська	18,00	18,50	18,33	17,81	17,39	17,19
Львівська	18,37	18,37	18,29	17,86	17,64	17,70
Миколаївська	17,67	17,49	17,56	17,14	17,02	16,13
Одеська	17,41	17,59	17,61	17,01	16,65	16,41
Полтавська	18,31	18,35	18,29	17,76	17,25	16,75
Рівненська	19,17	19,63	18,81	18,60	18,32	18,06
Сумська	18,59	18,72	18,64	18,26	18,00	17,85
Тернопільська	18,83	18,84	18,68	18,21	18,03	17,82
Харківська	17,32	17,36	17,11	16,58	16,05	15,92
Херсонська	18,33	18,37	17,85	17,96	17,72	17,21
Хмельницька	18,56	18,36	18,28	17,26	17,21	16,82
Черкаська	19,07	18,98	18,84	18,27	18,22	17,95
Чернівецька	18,19	18,38	18,07	17,90	17,62	17,33
Чернігівська	19,51	19,36	18,90	18,35	18,34	18,04
м.Київ	19,26	19,13	19,24	18,13	18,46	17,65

¹ Див. виноску до табл. 3.1.*See footnote for table 3.1.*

на цукор у 2016 році¹
for sugar in 2016 year

(грн за кг/
 UAH for kg)

Липень/ <i>July</i>	Серпень/ <i>August</i>	Вересень/ <i>September</i>	Жовтень/ <i>October</i>	Листопад/ <i>November</i>	Грудень/ <i>December</i>	
17,20	17,15	17,08	17,32	17,78	18,06	<i>Ukraine</i>
17,06	17,04	17,08	17,15	17,36	17,71	<i>Vinnitsya</i>
17,03	16,82	16,66	16,93	17,02	17,53	<i>Volyn</i>
16,23	16,29	16,43	16,84	17,06	17,41	<i>Dnipropetrovsk</i>
17,61	17,37	17,08	17,40	17,94	18,19	<i>Donetsk</i>
17,86	17,47	17,63	17,57	17,93	18,15	<i>Zhytomyr</i>
17,35	17,49	17,49	17,60	17,90	18,15	<i>Zakarpattia</i>
16,79	16,84	17,10	17,43	17,81	18,11	<i>Zaporizhzhya</i>
17,87	17,94	17,77	17,85	18,06	18,19	<i>Ivano-Frankivsk</i>
18,45	18,31	18,42	18,63	19,08	19,12	<i>Kyiv</i>
17,05	17,23	17,20	17,62	18,43	18,32	<i>Kirovohrad</i>
17,21	17,22	17,13	17,41	18,00	18,13	<i>Luhansk</i>
17,71	17,55	17,42	17,48	17,83	18,10	<i>Lviv</i>
16,09	16,12	16,29	16,53	17,13	17,47	<i>Mykolayiv</i>
16,43	16,56	16,40	16,42	16,86	17,04	<i>Odesa</i>
16,84	16,59	16,59	17,05	17,79	18,02	<i>Poltava</i>
17,99	17,92	17,25	17,58	17,96	18,31	<i>Rivne</i>
17,34	17,22	17,27	17,39	18,06	18,30	<i>Sumy</i>
17,54	17,40	17,25	17,12	16,90	17,60	<i>Ternopol</i>
15,98	15,90	15,74	16,35	16,96	17,17	<i>Kharkiv</i>
16,92	16,70	17,12	17,32	17,62	18,08	<i>Kherson</i>
16,92	16,88	16,95	16,92	17,84	18,00	<i>Khmelnyskiy</i>
17,74	17,86	17,70	17,83	18,34	18,62	<i>Cherkasy</i>
17,28	16,92	16,68	16,54	17,09	17,36	<i>Chernivtsi</i>
17,81	17,47	17,70	17,88	18,46	18,64	<i>Chernihiv</i>
17,80	18,03	17,70	18,14	18,83	19,30	<i>Kyiv city</i>

4

Довідкова інформація

Reference information

4.1. Індекси споживчих цін та базові індекси споживчих цін *Consumer price indices and Core inflation*

	Індекси споживчих цін/ <i>Consumer price indices</i>	Базові індекси споживчих цін/ <i>Core inflation</i>	Індекси споживчих цін/ <i>Consumer price indices</i>	Базові індекси споживчих цін/ <i>Core inflation</i>	
	до попереднього місяця; відсотків/ <i>to previous month; percent</i>		до грудня попереднього року; відсотків / <i>to December of previous year; percent</i>		
2011					
січень	101,0	100,3	101,0	100,3	<i>January</i>
лютий	100,9	100,6	101,9	100,9	<i>February</i>
березень	101,4	100,8	103,3	101,7	<i>March</i>
квітень	101,3	100,6	104,7	102,3	<i>April</i>
травень	100,8	100,6	105,5	102,9	<i>May</i>
червень	100,4	100,6	105,9	103,6	<i>June</i>
липень	98,7	100,5	104,6	104,1	<i>July</i>
серпень	99,6	100,8	104,1	104,9	<i>August</i>
вересень	100,1	100,8	104,2	105,7	<i>September</i>
жовтень	100,0	100,6	104,2	106,4	<i>October</i>
листопад	100,1	100,3	104,4	106,7	<i>November</i>
грудень	100,2	100,2	104,6	106,9	<i>December</i>
2012					
січень	100,2	100,0	100,2	100,0	<i>January</i>
лютий	100,2	100,1	100,4	100,1	<i>February</i>
березень	100,3	100,1	100,7	100,2	<i>March</i>
квітень	100,0	100,0	100,7	100,2	<i>April</i>
травень	99,7	100,1	100,4	100,3	<i>May</i>
червень	99,7	100,1	100,1	100,4	<i>June</i>
липень	99,8	100,0	99,9	100,4	<i>July</i>
серпень	99,7	100,0	99,6	100,4	<i>August</i>
вересень	100,1	100,1	99,7	100,5	<i>September</i>
жовтень	100,0	100,1	99,7	100,6	<i>October</i>
листопад	99,9	100,1	99,6	100,7	<i>November</i>
грудень	100,2	100,1	99,8	100,8	<i>December</i>

Продовження табл.4.1/
Table 4.1 is continued

	Індекси споживчих цін/ <i>Consumer price indices</i>	Базові індекси споживчих цін/ <i>Core inflation</i>	Індекси споживчих цін/ <i>Consumer price indices</i>	Базові індекси споживчих цін/ <i>Core inflation</i>	
	до попереднього місяця; відсотків/ <i>to previous month; percent</i>		до грудня попереднього року; відсотків / <i>to December of previous year; percent</i>		
2013					
січень	100,2	99,9	100,2	99,9	<i>January</i>
лютий	99,9	99,9	100,1	99,8	<i>February</i>
березень	100,0	100,0	100,1	99,8	<i>March</i>
квітень	100,0	99,9	100,1	99,7	<i>April</i>
травень	100,1	100,0	100,2	99,7	<i>May</i>
червень	100,0	100,0	100,2	99,7	<i>June</i>
липень	99,9	100,0	100,1	99,7	<i>July</i>
серпень	99,3	100,0	99,4	99,7	<i>August</i>
вересень	100,0	100,1	99,4	99,8	<i>September</i>
жовтень	100,4	100,1	99,8	99,9	<i>October</i>
листопад	100,2	100,1	100,0	100,0	<i>November</i>
грудень	100,5	100,1	100,5	100,1	<i>December</i>
2014					
січень	100,2	99,9	100,2	99,9	<i>January</i>
лютий	100,6	99,8	100,8	99,7	<i>February</i>
березень	102,2	102,1	103,0	101,8	<i>March</i>
квітень	103,3	102,8	106,4	104,6	<i>April</i>
травень	103,8	102,3	110,5	107,1	<i>May</i>
червень	101,0	101,4	111,6	108,5	<i>June</i>
липень	100,4	100,8	112,0	109,4	<i>July</i>
серпень	100,8	101,2	112,9	110,7	<i>August</i>
вересень	102,9	102,7	116,2	113,7	<i>September</i>
жовтень	102,4	102,7	119,0	116,8	<i>October</i>
листопад	101,9	102,3	121,2	119,5	<i>November</i>
грудень	103,0	102,8	124,9	122,8	<i>December</i>

Продовження табл.4.1/
Table 4.1 is continued

	Індекси споживчих цін/ <i>Consumer price indices</i>	Базові індекси споживчих цін/ <i>Core inflation</i>	Індекси споживчих цін/ <i>Consumer price indices</i>	Базові індекси споживчих цін/ <i>Core inflation</i>	
	до попереднього місяця; відсотків/ <i>to previous month; percent</i>		до грудня попереднього року; відсотків / <i>to December of previous year; percent</i>		
2015					
січень	103,1	102,6	103,1	102,6	<i>January</i>
лютий	105,3	105,4	108,6	108,1	<i>February</i>
березень	110,8	110,8	120,3	119,8	<i>March</i>
квітень	114,0	104,6	137,1	125,3	<i>April</i>
травень	102,2	101,9	140,1	127,7	<i>May</i>
червень	100,4	100,4	140,7	128,2	<i>June</i>
липень	99,0	99,9	139,3	128,1	<i>July</i>
серпень	99,2	100,2	138,2	128,4	<i>August</i>
вересень	102,3	103,0	141,4	132,2	<i>September</i>
жовтень	98,7	100,8	139,5	133,3	<i>October</i>
листопад	102,0	100,7	142,3	134,2	<i>November</i>
грудень	100,7	100,4	143,3	134,7	<i>December</i>
2016					
січень	100,9	100,0	100,9	100,0	<i>January</i>
лютий	99,6	100,4	100,5	100,4	<i>February</i>
березень	101,0	101,9	101,5	102,3	<i>March</i>
квітень	103,5	100,6	105,1	102,9	<i>April</i>
травень	100,1	100,2	105,2	103,1	<i>May</i>
червень	99,8	99,9	104,9	103,0	<i>June</i>
липень	99,9	99,6	104,8	102,6	<i>July</i>
серпень	99,7	99,7	104,5	102,3	<i>August</i>
вересень	101,8	102,0	106,4	104,4	<i>September</i>
жовтень	102,8	100,9	109,4	105,3	<i>October</i>
листопад	101,8	100,5	111,4	105,8	<i>November</i>
грудень	100,9	100,0	112,4	105,8	<i>December</i>

**4.2. Індекси споживчих цін та цін виробників
промислової продукції**
Consumer price and Producer price indices

	Індекси споживчих цін/ <i>Consumer price indices</i>	Індекси цін виробників/ <i>Producer price indices</i>	Індекси споживчих цін/ <i>Consumer price indices</i>	Індекси цін виробників/ <i>Producer price indices</i>
	грудень до грудня попереднього року; відсотків / <i>December to December of previous year; percent</i>		до попереднього року; відсотків/ <i>to previous year; percent</i>	
1991	390,0	263,4	-	-
1992	2100,0	4228,5	1627,0	2591,7
1993	10256,0	9767,5	4835,0	4798,3
1994	501,0	874,0	991,2	1234,5
1995	281,7	272,1	477,0	588,9
1996	139,7	117,3	180,3	152,0
1997	110,1	105,0	115,9	107,7
1998	120,0	135,3	110,6	113,0
1999	119,2	115,7	122,7	131,1
2000	125,8	120,8	128,2	120,8
2001	106,1	100,9	112,0	108,7
2002	99,4	105,7	100,8	103,0
2003	108,2	111,1	105,2	107,6
2004	112,3	124,1	109,0	120,5
2005	110,3	109,5	113,5	116,7
2006	111,6	114,1	109,1	109,6
2007	116,6	123,3	112,8	119,5
2008	122,3	123,0	125,2	135,5
2009	112,3	114,3	115,9	106,5
2010	109,1	118,7	109,4	120,9
2011	104,6	114,2	108,0	119,0
2012	99,8	100,3	100,6	103,7
2013	100,5	101,7	99,7	99,9
2014	124,9	131,8	112,1	117,1
2015	143,3	125,4	148,7	136,0
2016	112,4	135,7	113,9	120,5

4.3. Індекси споживчих цін, заробітної плати та доходів населення *Consumer price indices, wages and household income indices*

(до попереднього року; відсотків/
to previous year; percent)

	Індекси споживчих цін/ <i>Consumer price indices</i>	Індекси номінальної заробітної плати/ <i>Indices nominal wages</i>	Індекси реальної заробітної плати/ <i>Indices real wages</i>	Індекси номінальних доходів населення/ <i>Household nominal income indices</i>	Індекси реальних нааявних доходів населення/ <i>Household real disposable income indices</i>
2011	108,0	117,6	108,7	115,0	108,0
2012	100,6	114,9	114,4	114,5	113,9
2013	99,7	107,9	108,2	106,2	106,1
2014	112,1	106,0	93,5	102,6	88,5
2015	148,7	120,5	79,8	114,4	77,7
2016	113,9	123,6	109,0

4.4. Індекси споживчих цін та заробітної плати у 2016 році *Consumer price indices and wages in 2016*

(до попереднього місяця; відсотків/
to previous month; percent)

	Індекси споживчих цін/ <i>Consumer price indices</i>	Індекси номінальної заробітної плати/ <i>Indices nominal wages</i>	Індекси реальної заробітної плати/ <i>Indices real wages</i>	
Січень	100,9	83,4	80,3	<i>January</i>
Лютий	99,6	105,1	105,3	<i>February</i>
Березень	101,0	107,3	106,2	<i>March</i>
Квітень	103,5	99,5	96,1	<i>April</i>
Травень	100,1	101,8	101,6	<i>May</i>
Червень	99,8	107,1	107,2	<i>June</i>
Липень	99,9	100,7	100,9	<i>July</i>
Серпень	99,7	96,8	97,1	<i>August</i>
Вересень	101,8	103,0	101,2	<i>September</i>
Жовтень	102,8	99,8	97,0	<i>October</i>
Листопад	101,8	101,0	99,3	<i>November</i>
Грудень	100,9	119,8	118,6	<i>December</i>

5

Міжнародні порівняння

International comparisons

5.1. Індекси споживчих цін у окремих країнах світу***Consumer price indices of countries of the World***(до попереднього року; відсотків/
to previous year; percent)

	2011	2012	2013	2014	2015	2016	
Україна	108,0	100,6	99,7	112,1	148,7	113,9	<i>Ukraine</i>
Бразилія	106,6	105,4	106,2	106,3	109,0	108,7	<i>Brazil</i>
Індія	108,9	109,3	110,9	106,4	105,9	104,9	<i>India</i>
Канада	102,9	101,5	100,9	101,9	101,1	101,4	<i>Canada</i>
Китай	105,4	102,6	102,6	102,0	101,4	102,0	<i>China</i>
Республіка Корея	104,0	102,2	101,3	101,3	100,7	101,0	<i>Korea, Republic</i>
Південно-Африканська Республіка	105,0	105,7	105,8	106,1	104,5	106,6	<i>South Africa</i>
Туреччина	106,5	108,9	107,5	108,9	107,7	107,8	<i>Turkey</i>
Сполучені Штати Америки	103,2	102,1	101,5	101,6	100,1	101,3	<i>United States of America</i>
Японія	99,7	100,0	100,4	102,7	100,8	99,9	<i>Japan</i>

5.2. Гармонізовані індекси споживчих цін у окремих країнах Європи***Harmonised Indices of Consumer Price in some European countries***(до попереднього року; відсотків/
to previous year; percent)

	2011	2012	2013	2014	2015	2016	
Україна¹	108,0	100,6	99,7	112,1	148,7	113,9	<i>Ukraine</i>
Австрія	103,6	102,6	102,1	101,5	100,8	101,0	<i>Austria</i>
Бельгія	103,5	102,6	101,2	100,5	100,6	101,8	<i>Belgium</i>
Великобританія	104,5	102,8	102,5	101,5	100,0	100,7	<i>United Kingdom</i>
Греція	103,1	101,0	99,1	98,6	98,9	100,0	<i>Greece</i>
Данія	102,7	102,4	100,4	100,3	100,3	100,0	<i>Denmark</i>
Естонія	105,1	104,2	103,2	100,5	100,1	100,8	<i>Estonia</i>
Іспанія	103,1	102,4	101,5	99,8	99,4	99,7	<i>Spain</i>
Італія	102,9	103,3	101,3	100,2	100,1	99,9	<i>Italy</i>
Латвія	104,2	102,3	100,0	100,7	100,2	100,1	<i>Latvia</i>
Литва	104,1	103,2	101,2	100,2	99,3	100,7	<i>Lithuania</i>
Нідерланди	102,5	102,8	102,6	100,3	100,2	100,1	<i>Netherlands</i>
Німеччина	102,5	102,2	101,6	100,8	100,1	100,4	<i>Germany</i>
Польща	103,9	103,7	100,8	100,1	99,3	99,8	<i>Poland</i>
Португалія	103,6	102,8	100,4	99,8	100,5	100,6	<i>Portugal</i>
Словаччина	104,1	103,7	101,5	99,9	99,7	99,5	<i>Slovakia</i>
Угорщина	103,9	105,7	101,7	100,0	100,1	100,4	<i>Hungary</i>
Фінляндія	103,3	103,2	102,2	101,2	99,8	100,4	<i>Finland</i>
Франція	102,3	102,2	101,0	100,6	100,1	100,3	<i>France</i>
Чеська Республіка	102,1	103,5	101,3	100,4	100,3	100,6	<i>Czech Republic</i>
Швеція	101,4	100,9	100,4	100,2	100,7	101,1	<i>Sweden</i>
Європейський союз	103,1	102,6	101,5	100,6	100,0	100,3	<i>European Union</i>
Зона євро	102,7	102,5	101,3	100,4	100,0	100,2	<i>Euro area</i>

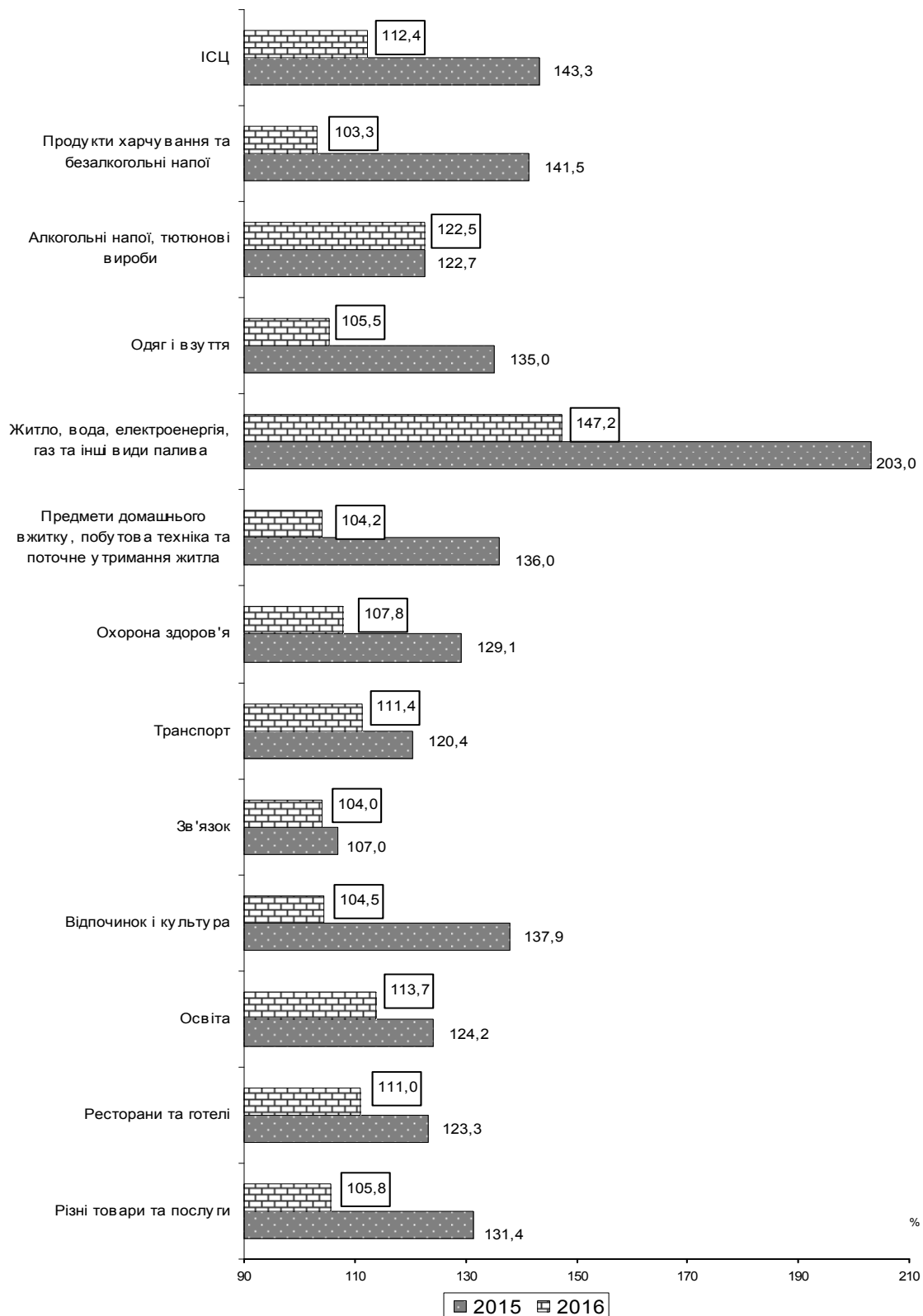
¹ Індекси споживчих цін.
Consumer price indices.

6

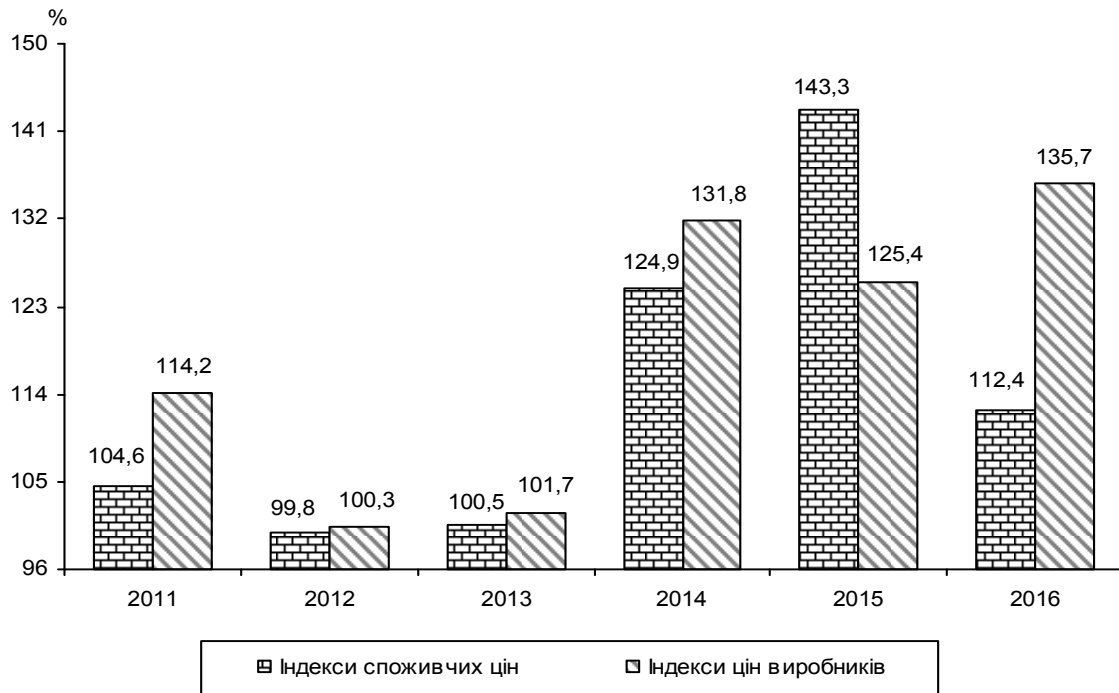
Графіки і діаграми

Graphs and diagrams

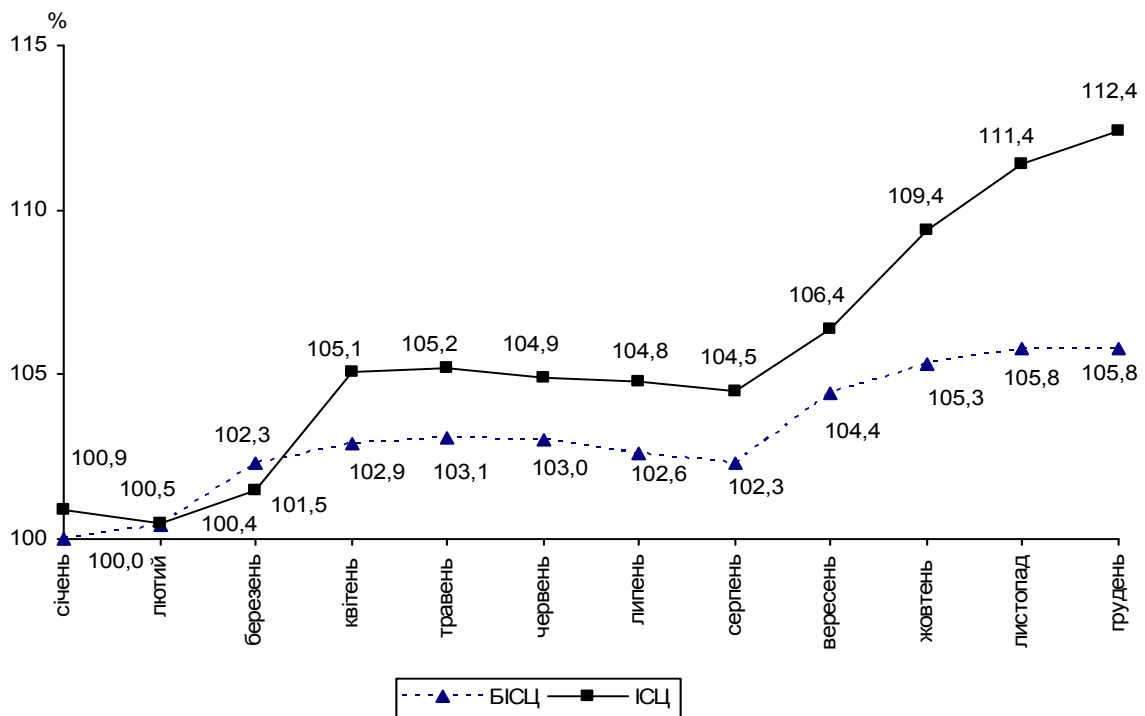
Індекси споживчих цін на товари та послуги у 2015-2016 роках (грудень до грудня попереднього року)



Індекси споживчих цін та цін виробників промислової продукції у 2011-2016 роках (грудень до грудня попереднього року)



Індекси споживчих цін та базові індекси споживчих цін у 2016 році (до грудня попереднього року)



7

Методологічні пояснення

Methodological explanations

7.1. Методологічні пояснення

базуються на "Методологічних положеннях щодо організації статистичного спостереження за змінами цін (тарифів) на споживчі товари (послуги) і розрахунків індексів споживчих цін", затверджених наказом Держстату від 01.07.2013 № 190 (зі змінами, затвердженими наказами Держстату від 28.11.2014 № 371 та від 05.11.2015 № 315).

Загальні положення

Індекс споживчих цін (ІСЦ) характеризує зміни у часі загального рівня цін на товари та послуги, які купує населення для невиробничого споживання. Він є показником зміни вартості фіксованого набору споживчих товарів та послуг у поточному періоді порівняно з базисним.

ІСЦ є найважливішим показником, який характеризує рівень інфляції і використовується для вирішення багатьох питань державної політики, аналізу і прогнозу цінових процесів в економіці, перегляду розмірів грошових доходів населення, рішення правових спорів, перерахунку показників системи національних рахунків у постійні ціни.

Статистичне спостереження за змінами споживчих цін і тарифів проводиться на вибірковій основі. Побудова ІСЦ складається з таких основних етапів:

- формування споживчого набору товарів (послуг)-представників;
- відбір продуктів;
- відбір територій;
- визначення кількості котувань за товарами (послугами)-представниками;
- розподіл кількості котувань за товарами-представниками між підприємствами торгівлі та ринками;
- відбір підприємств торгівлі, сфери послуг та ринків;
- визначення документів первинного обліку та порядку збору інформації щодо цін (тарифів);
- формування вагової структури;
- розрахунки середніх цін (тарифів) та індивідуальних індексів цін (тарифів) на товари (послуги)-представники на регіональному рівні;
- розрахунки індексів споживчих цін на державному рівні.

Розрахунки ІСЦ проводяться на основі даних щодо змін цін (тарифів), одержаних шляхом щомісячної реєстрації цін (тарифів) на споживчому ринку, та даних про структуру фактичних споживчих грошових витрат домогосподарств - основного джерела інформації для формування вагової структури.

Принципи формування споживчого набору товарів (послуг)-представників

Споживчий набір товарів (послуг)-представників, на підставі якого здійснюються спостереження за змінами цін (тарифів) і розраховується ІСЦ, є єдиним для всіх регіонів країни. Набір визначається централізовано Держстатом з урахуванням пропозицій територіальних органів державної статистики, узгоджується із зацікавленими економічними відомствами, соціальними партнерами, науковими установами, залишається незмінним протягом певного часу і є відправним пунктом для відбору продуктів для реєстрації цін у регіонах.

У набір уключені товари (послуги) масового споживчого попиту, незалежно від того регулюються (встановлюються) ціни (тарифи) на них, чи носять вільний (ринковий) характер. Включення товарів (послуг)-представників до набору проводиться на основі даних щодо споживчих грошових витрат усіх домогосподарств.

Відповідно до міжнародних стандартів критерієм для включення в набір товарів (послуг) є їх частка в загальних споживчих грошових витратах населення, яка становить не менш 0,1%.

В основу побудови споживчого набору покладені такі головні принципи:

- необхідність реального відображення структури споживчих грошових витрат домогосподарств;
- можливість оптимальної організації процесу реєстрації цін.

Набір переглядається зазвичай один раз на п'ять років, але за умови суттєвих змін на споживчому ринку регіонів та у структурі споживчих грошових витрат домогосподарств він може переглядатися частіше.

Відбір продуктів для реєстрації цін (тарифів) здійснюється поетапно методом спрямованої вибірки.

Спочатку централізовано за кожним товаром (послугою)-представником зі споживчого набору визначається перелік продуктів та їх основні характеристики. Перелік містить загальний опис основних характеристик продуктів.

Надалі фахівці територіальних органів державної статистики в кожному міському поселенні, де проводиться спостереження за змінами споживчих цін (тарифів), самостійно відбирають продукти з урахуванням особливостей стану споживчого ринку регіону. При цьому використовуються такі критерії відбору:

- відібрані продукти повинні в цілому репрезентувати споживчий ринок кожного міського поселення;
- значний попит населення на ці продукти;
- регулярна наявність їх у базовому підприємстві.

Принципи відбору територій

Спостереження за змінами цін (тарифів) проводиться у міських поселеннях усіх регіонів країни. Відбір міських поселень, у яких проводиться спостереження за змінами споживчих цін (тарифів) на товари (послуги), здійснюється на державному рівні і є репрезентативним для розрахунку ІСЦ для кожного кожного регіону країни.

Інформація про ціни (тарифи) збирається за вибіркоким колом міських поселень, які відібрані на основі процедури стратифікованого багатоступеневого відбору з елементами методу ймовірності, пропорційній розміру. Цей метод передбачає відбір одиниць із генеральної сукупності шляхом надання кожній одиниці ймовірність уключення у вибірку, яка пропорційна середньорічній чисельності наявного міського населення.

Принципи відбору базових підприємств

Спостереження за змінами цін (тарифів) на товари (послуги) здійснюється за вибіркоким колом базових підприємств.

Для відбору використовується стратифікована багатоступенева вибірка з елементами методу ймовірності, пропорційній розміру.

Процес відбору підприємств торгівлі та сфери послуг складається з таких основних етапів:

- визначення кількості котувань за товарами (послугами)-представниками;
- розподіл кількості котувань за товарами-представниками між підприємствами торгівлі та ринками;
- формування генеральної сукупності (основи вибірки) для кожного міського поселення, де проводиться реєстрація цін;
- формування вибіркової сукупності;
- відбір базових підприємств для реєстрації цін.

Відібрана сукупність базових підприємств повинна відповідати таким вимогам:

- регулярність продажу товарів і реалізації послуг, відібраних для спостереження;
- фірмові магазини, магазини-салони включаються в спостереження за умови, що в них реалізуються товари, які за споживчими властивостями і рівнем цін розраховані на масового споживача;
- не включаються підприємства торгівлі, в яких реалізуються товари, рівень цін на які багаторазово перевищує середній рівень цін на аналогічні товари;
- не включаються підприємства торгівлі, в яких реалізуються незначні партії товарів, які надходять до продажу нерегулярно (стокові магазини), або такі, що спеціалізуються на продажу товарів, які були у користуванні (second hand).

Відбір базових підприємств проводять спеціалісти органів державної статистики на місцях.

Порядок збору інформації про ціни (тарифи), строки реєстрації та кількість цін

Збір інформації щодо споживчих цін (тарифів) проводять щомісячно фахівці територіальних органів державної статистики шляхом відвідування базових підприємств і реєстрації цін (тарифів) на продукти, які входять до споживчого набору.

Реєстрації підлягає фактична ціна продукту, що сплачує споживач у момент придбання продукту, тобто ціна покупця. Ціна покупця включає ПДВ, акциз та всі інші непрямі податки, але не включає субсидії, відсотки за умовами кредитування, додаткові надбавки, що виникли в результаті несплати у період, установлений на дату здійснення покупки. Також не підлягають реєстрації спеціальні ціни, встановлені для пільгових категорій населення.

Реєстрація цін (тарифів) у всіх міських поселеннях проводиться щомісячно з 1 по 25 число. За окремими товарами реєстрація цін проводиться протягом повного місяця. Це товари, частка яких складає більш ніж 0,5% витрат на придбання в загальних споживчих грошових витратах домогосподарств та ціни на які зазнають суттєвих коливань упродовж місяця.

Кількість котувань визначається для кожного товару (послуги)-представника виходячи з частки споживчих грошових витрат, виду самого товару та переважаючих типів підприємств торгівлі та послуг. Кількість котувань визначається для груп міських поселень, стратифікованих в залежності від середньорічної чисельності наявного міського населення. Для м. Києва, для якого характерна особлива модель споживання, кількість котувань визначається окремо.

Ціни на товари (послуги) реєструються рівномірно протягом періоду реєстрації. Реєстрація цін одного й того самого продукту у звітному місяці на одному й тому ж базовому підприємстві проводиться у ті ж числа, що і у попередньому місяці. Відхилення може становити не більше 1–2 робочі дні. Реєстрація цін на свіжі продукти на ринку проводиться в тій частині дня, коли здійснюється найбільша кількість покупок.

Формування вагової структури

Основою інформаційної бази для формування вагової структури (вагових коефіцієнтів) є дані щодо споживчих грошових витрат усього населення, отримані за результатами обстежень умов життя домогосподарств (ОУЖД).

Вагові коефіцієнти відображають відносну значимість товарів (послуг)-представників, яка вимірюється їх часткою в споживанні домогосподарств, і віддзеркалюють ступінь впливу зміни цін (тарифів) кожного товару (послуги)-представника на величину загального ІСЦ. За допомогою вагових коефіцієнтів здійснюється агрегація індексів з найнижчого рівня до найвищого.

Перегляд вагової структури здійснюється щорічно. Процедури перегляду та переходу на нові вагові коефіцієнти відповідають міжнародним стандартам, що дозволяє розраховувати ІСЦ за різні періоди з використанням різних базисних років.

Основним принципом формування вагової структури для розрахунку ІСЦ є максимальне охоплення даних щодо споживчих грошових витрат домогосподарств.

Вагові коефіцієнти розраховуються як частка споживчих грошових витрат на кожний товар (послугу)-представник у загальних споживчих грошових витратах домогосподарств за рік, при цьому кожний товар (послуга)-представник має свою питому вагу в розрахунку ІСЦ, яка визначається з точністю до 0,00001.

Для розрахунків індексів споживчих цін за регіонами використовуються вагові коефіцієнти, розраховані на рівні 8 економічних районів. Методологічні принципи формування системи вагових коефіцієнтів є єдиними для всіх економічних районів. Вагові коефіцієнти за економічними районами використовуються для розрахунку ІСЦ за кожним регіоном, що входить у відповідний економічний район.

Розрахунки середніх цін та індивідуальних індексів цін (тарифів) на товари (послуги)-представники

Розрахунки середніх цін та індивідуальних індексів цін проводяться на рівні міських поселень та на регіональному рівні.

На першому етапі у кожному міському поселенні, де проводиться спостереження, здійснюються розрахунки середніх цін на кожний товар (послугу)-представник на основі порівнянних цін, зареєстрованих в одному й тому ж базовому підприємстві на один і той же за якістю продукт.

Середня ціна розраховується за формулою середньої геометричної незваженої:

$$\bar{p}_i = \sqrt[n]{p_1 \times p_2 \times \dots \times p_n},$$

де:

$p_1 \dots p_n$ – порівнянні ціни;

n – кількість порівнянних цін.

На основі розрахованих середніх цін розраховується індивідуальний індекс цін на кожний товар (послугу)-представник (з точністю до 0,0001) за формулою:

$$i_{pi} = \frac{\overline{p}_{i,t}}{p_{i,t-1}}$$

де:

$\overline{p}_{i,t}$ – середня ціна звітного місяця;

$p_{i,t-1}$ – середня ціна попереднього місяця.

Середні ціни по кожному міському поселенню за товарами (послугами)-представниками та їх індивідуальні індекси передаються до відповідних підрозділів головних управлінь статистики для подальших розрахунків.

На другому етапі визначаються середні ціни за регіонами за звітний та попередній місяці на основі середніх цін на кожний товар (послугу)-представник, одержаних від міських поселень, за формулою:

$$\overline{P_i} = \frac{\sum \overline{p_{i,j}} \times d_j}{\sum d_j}$$

де:

$\overline{p_{i,j}}$ – середня ціна і-го товару (послуги)-представника у j-му міському поселенні;

d_j – питома вага чисельності наявного міського населення j-го поселення в загальній чисельності регіону.

Розрахунки індексів споживчих цін по Україні та за регіонами

Розрахунки ІСЦ здійснюються відповідно до модифікованої формули Ласпейреса :

$$I_{t/t-1} = \sum [W_{j,0} \times \frac{i_{j,t/0}}{i_{j,t-1/0}}]$$

де:

$I_{t/t-1}$ – індекс цін звітного місяця до попереднього;

$W_{j,0}$ – питома вага витрат на товар (послугу)-представник (j) у базисному періоді (о);

$i_{j,t/0}$ – довгостроковий індекс цін товару (послуги)-представника (j) звітного періоду (t) порівняно з базисним (о);

$i_{j,t-1/0}$ – довгостроковий індекс цін товару (послуги)-представника (j) попереднього періоду (t) порівняно з базисним (о).

Розрахунки індексів споживчих цін до різних базисних періодів

Розрахунки ІСЦ проводяться з місячною періодичністю.

Щомісяця, крім індексів цін до попереднього місяця, обчислюються також індекси цін до грудня попереднього року і до відповідного місяця попереднього року. Для перерахунку макроекономічних показників у порівнянні ціни здійснюється розрахунок індексів цін за період до відповідного періоду попереднього року.

Розрахунки ІСЦ за квартал, період із початку року і т.п. визначаються "ланцюговим" методом, тобто шляхом множення місячних (квартальних і т.д.) індексів споживчих цін.

Для розрахунку зазначених індексів використовуються такі формули:

до грудня попереднього року:

$$I_{\%} = \frac{I_{t-1/\%} \times I_{\% / t-1}}{100}, \quad (1)$$

де:

$I_{t-1/\%}$ – індекс цін попереднього місяця до грудня попереднього року;

до відповідного місяця попереднього року:

$$I_{tT/\% / t(T-1)} = \frac{I_{0(T-1)/\% / 0(T-2)} \times I_{tT/\% / 0(T-1)}}{I_{t(T-1)/\% / 0(T-2)}}, \quad (2)$$

де:

T – поточний рік;

$T - 1$ – попередній рік;

$T - 2$ – рік, що передує попередньому;

$I_{0(T-1)/\% / 0(T-2)}$ – індекс цін грудня попереднього року до грудня року, що передує попередньому;

$I_{tT/\% / 0(T-1)}$ – індекс цін звітнього місяця поточного року до грудня попереднього року;

$I_{t(T-1)/\% / 0(T-2)}$ – індекс цін відповідного місяця попереднього року до грудня року, що передує попередньому;

за період до відповідного періоду попереднього року:

$$I_{T/\% / (T-1)} = \frac{\sum_1^n I_{tT/\% / 0(T-2)}}{\sum_1^n I_{t(T-1)/\% / 0(T-2)}} \times 100, \quad (3)$$

де:

n – кількість місяців, що складає період;

$I_{tT/\% / 0(T-2)}$ – індекс цін місяців поточного року до грудня року, що передує попередньому;

$I_{t(T-1)/\% / 0(T-2)}$ – індекс цін відповідних місяців попереднього року до грудня року, що передує попередньому.

Щокварталу визначаються індекси цін на кінець кварталу, до попереднього кварталу, до відповідного кварталу попереднього року, до попереднього року.

Для розрахунків зазначених індексів використовуються такі формули:

кінець звітнього кварталу до кінця попереднього кварталу поточного року:

$$I_{KT} = \frac{I_{t-1} \times I_{t-1/t-2}}{100} \times \frac{I_{t-2/t-3}}{100}, \quad (4)$$

де:

I_{t-1} – індекс цін останнього місяця звітнього кварталу до попереднього місяця;

$I_{t-1/t-2}$ – індекс цін середнього місяця звітнього кварталу до попереднього місяця;

$I_{t-2/t-3}$ – індекс цін першого місяця звітнього кварталу до попереднього місяця;

t – звітний місяць (останній) звітнього кварталу;

$t-1$ – середній місяць звітнього кварталу;

$t-2$ – перший місяць звітнього кварталу;

$t-3$ – останній місяць кварталу, що передує звітньому;

звітний квартал до попереднього кварталу поточного року:

$$I_{KT/(K-1)T} = \frac{I_{t-1/0(T-1)} + I_{t-1/0(T-1)} + I_{t-2/0(T-1)}}{I_{t-3/0(T-1)} + I_{t-4/0(T-1)} + I_{t-5/0(T-1)}} \times 100, \quad (5)$$

де:

$I_{t-1/0(T-1)}$ – індекс цін останнього місяця звітнього кварталу до грудня попереднього року;

$I_{t-1/0(T-1)}$ – індекс цін середнього місяця звітнього кварталу до грудня попереднього року;

$I_{t-2/0(T-1)}$ – індекс цін першого місяця звітнього кварталу до грудня попереднього року;

$I_{t-3/0(T-1)}$ – індекс цін останнього місяця попереднього кварталу до грудня попереднього року;

$I_{t-4/0(T-1)}$ – індекс цін середнього місяця попереднього кварталу до грудня попереднього року;

$I_{t-5/0(T-1)}$ – індекс цін першого місяця попереднього кварталу до грудня попереднього року;

звітний квартал до відповідного кварталу попереднього року:

розраховується за формулою (3).

звітний квартал до попереднього року:

$$I_{KT/G(T-1)} = \frac{(I_{tT/0(T-2)} + I_{(t-1)T/0(T-2)} + I_{(t-2)T/0(T-2)}) / 3}{\sum_{i=1}^{12} I_{iT/0(T-2)} / 12} \times 100, \quad (6)$$

де:

$I_{tT/0(T-2)}$ – індекс цін останнього місяця звітнього кварталу до грудня року, що передує попередньому;

$I_{(t-1)T/0(T-2)}$	– індекс цін середнього місяця звітної кварталу до грудня року, що передує попередньому;
$I_{(t-2)T/0(T-2)}$	– індекс цін першого місяця звітної кварталу до грудня року, що передує попередньому;
$I_{t(T-1)/0(T-2)}$	– індекс цін першого,, дванадцятого місяців попереднього року до грудня року, що передує попередньому.

У публікаціях та офіційних повідомленнях дані щодо індексів споживчих цін наводяться з одним десятковим знаком після коми.

Розрахунки базового індексу споживчих цін (БІСЦ)

БІСЦ є субіндексом ІСЦ. Розрахунки БІСЦ здійснюються в цілому по країні на основі діючих методологічних засад щодо розрахунків ІСЦ та відповідно до "Методики розрахунку базового індексу споживчих цін", затвердженої наказом Держкомстату України від 23.12.2011 №386.

В розрахунки БІСЦ не включаються товари (послуги), ціни (тарифи) на які:

- зазнають значних сезонних коливань;
- контролюються (встановлюються) урядом або місцевими органами виконавчої влади чи органами місцевого самоврядування;
- формуються під впливом тиску з боку пропозиції, тобто залежать від світових цін, природних умов або цін природних монополій.

До переліку також не включаються товари, які є сировинними або з низьким ступенем промислової обробки.

Вагова структура для побудови БІСЦ визначається на основі структури споживчих грошових витрат усіх домогосподарств, що використовується для формування вагових коефіцієнтів для розрахунків ІСЦ, за виключенням частки витрат товарів (послуг), які не входять до переліку товарів (послуг)-представників для розрахунку БІСЦ.

Розрахунки вагових коефіцієнтів здійснюються шляхом нормалізації через ділення кожного вагового коефіцієнта на суму всіх вагових коефіцієнтів. У результаті сума вагових коефіцієнтів товарів (послуг)-представників, відібраних для розрахунку БІСЦ, дорівнює одиниці або 100%.

Розрахунки БІСЦ здійснюються відповідно до модифікованої формули Ласпейреса.

7.2. Вагова структура для розрахунків ІСЦ по Україні у 2016 році

Індекс споживчих цін	1,00000	Свіже, охолоджене, заморожене м'ясо свійської птиці	0,02398
Продукти харчування та безалкогольні напої	0,50773	27. Птиця (тушки курячі)	0,00713
		28. Окремі порційні частини курячі	0,00859
		29. Філе куряче	0,00825
Продукти харчування	0,47703	Сушене, солоне, копчене м'ясо та їстівні субпродукти	0,04211
Хліб і хлібопродукти	0,08058	30. Ковбаси варені вищого гатунку	0,00853
Рис	0,00606	31. Ковбаси варені першого гатунку	0,00255
1. Рис	0,00606	32. Сосиски, сардельки вищого гатунку	0,00742
Хліб	0,03026	33. Сосиски, сардельки першого гатунку	0,00394
2. Хліб пшеничний з борошна вищого гатунку	0,00766	34. Ковбаси варено-копчені	0,00985
3. Хліб пшеничний з борошна першого гатунку	0,00719	35. Ковбаси сирокочені	0,00226
4. Хліб житній, житньо-пшеничний	0,00501	36. Вироби з м'яса варенокопчені	0,00167
5. Хліб заварний	0,00205	37. Вироби з м'яса делікатесні	0,00073
6. Батон	0,00603	38. Субпродукти яловичі	0,00105
7. Багет	0,00232	39. Субпродукти свинячі	0,00168
Макаронні вироби	0,01079	40. Субпродукти курячі	0,00242
8. Макаронні вироби з твердих сортів пшениці	0,00186	Інші консервовані та перероблені види м'яса та продукти з нього	0,00913
9. Макаронні вироби з м'яких сортів пшениці	0,00601	41. Фарш м'ясний	0,00487
10. Вареники, пельмені	0,00293	42. Фарш курячий	0,00285
Кондитерські вироби з борошна	0,01918	43. Вироби з м'яса кулінарні	0,00141
11. Здобні вироби	0,00352	Риба та продукти з риби	0,03518
12. Вафлі	0,00085	Свіжа, охолоджена та заморожена риба	0,02377
13. Печиво	0,01107	44. Риба жива, охолоджена	0,00703
14. Торти	0,00374	45. Риба морожена	0,01585
Інші продукти	0,01428	46. Філе мороженої риби	0,00089
15. Борошно пшеничне	0,00582	Свіжі, охолоджені та заморожені морепродукти	0,00030
16. Крупи манні	0,00055	47. Морепродукти	0,00030
17. Крупи гречані	0,00597	Сушена, копчена, солена риба та морепродукти	0,00888
18. Пластівці вівсяні	0,00117	48. Кілька солена	0,00090
19. Крупи перлові, ячні	0,00032	49. Скумбрія копчена	0,00266
20. Пшоно	0,00046	50. Оселедці	0,00531
М'ясо та м'ясопродукти	0,11625	Інші консервовані чи перероблені види риби та морепродуктів і продукти з них	0,00223
Свіжа, охолоджена, заморожена яловичина і телятина	0,00646	51. Консерви рибні в олії	0,00129
21. Яловичина	0,00356	52. Ікра червона	0,00013
22. Вирізка яловича	0,00136	53. Крабові палички	0,00080
23. Натуральні напівфабрикати з яловичини	0,00154	Молоко, сир та яйця	0,06673
Свіжа, охолоджена, заморожена свинина	0,03458	Молоко	0,01931
24. Свинина	0,02018	54. Молоко пастеризоване жирністю до 2,5% включно	0,00713
25. Вирізка свиняча	0,00606		
26. Натуральні напівфабрикати зі свинини	0,00833		

55. Молоко пастеризоване з підвищеним вмістом жиру	0,01219	Капуста (свіжа, охолоджена, заморожена)	0,00431
Кисломолочна продукція	0,00594	83. Капуста білокачанна	0,00366
56. Кефір	0,00401	84. Капуста пекінська	0,00065
57. Йогурт	0,00193	Овочі, вирощені з їхнього насіння (свіжі, охолоджені, заморожені)	0,01149
Сир і м'який сир (творог)	0,02176	85. Огірки	0,00380
58. Сири тверді типу Едам	0,00753	86. Помідори	0,00542
59. Сири тверді типу Емменталь	0,00177	87. Кабачки, баклажани, гарбузи	0,00103
60. Сири розсольні	0,00214	88. Перець солодкий	0,00123
61. Сири м'які нежирні	0,00120	Коренеплоди, цибуля та гриби (свіжі, охолоджені, заморожені)	0,00939
62. Сири м'які жирні	0,00769	89. Цибуля ріпчаста	0,00376
63. Сиркова маса	0,00143	90. Буряк	0,00078
Інші молочні продукти	0,00823	91. Морква	0,00178
64. Сметана жирністю до 15% включно	0,00228	92. Гриби	0,00307
65. Сметана з підвищеним вмістом жиру	0,00595	Сушені овочі та гриби	0,00085
Яйця	0,01149	93. Бобові	0,00085
66. Яйця	0,01149	Консервовані та перероблені овочі	0,00434
Олія та жири	0,04700	94. Овочі консервовані	0,00302
Масло	0,01683	95. Гриби консервовані	0,00033
67. Масло вершкове	0,01544	96. Паста томатна	0,00099
68. Спреди	0,00139	Картопля	0,01150
Маргарин та інші рослинні жири	0,00203	97. Картопля	0,01150
69. Маргарин	0,00203	Цукор, джем, мед, шоколад та кондитерські вироби	0,04306
Оливкова олія	0,00057	Цукор і штучні замінники цукру	0,01619
70. Олія оливкова	0,00057	98. Цукор	0,01619
Їстівна олія (окрім оливкової)	0,01685	Джеми, повидло, мед	0,00304
71. Олія соняшникова	0,01685	99. Мед натуральний	0,00304
Інші їстівні тваринні жири	0,01072	Шоколад	0,00149
72. Сало	0,01072	100. Шоколад	0,00149
Фрукти	0,03433	Кондитерські вироби з цукру	0,01817
Цитрусові (свіжі, охолоджені)	0,00827	101. Цукерки шоколадні	0,01391
73. Лимони	0,00148	102. Карамель	0,00279
74. Апельсини, мандарини	0,00679	103. Мармелад, зефір, халва	0,00147
Банани (свіжі, охолоджені)	0,00547	Харчовий лід і морозиво	0,00418
75. Банани	0,00547	104. Морозиво	0,00418
Яблука (свіжі, охолоджені)	0,00692	Інші продукти харчування	0,01203
76. Яблука	0,00692	Соуси, приправи	0,00808
Кісточкові (свіжі, охолоджені)	0,00313	105. Кетчуп томатний	0,00114
77. Кісточкові	0,00313	106. Майонез	0,00694
Ягоди (свіжі, охолоджені, заморожені)	0,00510	Сіль, прянощі та кулінарні трави	0,00236
78. Ягоди	0,00307	107. Сіль	0,00031
79. Виноград	0,00204	108. Часник	0,00014
Інші види свіжих, охолоджених, заморожених фруктів	0,00391	109. Спеції	0,00191
80. Кавуни	0,00256	Бакалійні товари, десерти, супи	0,00159
81. Ківі	0,00135	110. Супи, бульйонні кубики	0,00056
Сухофрукти	0,00153	111. Молочні суміші для дитячого харчування	0,00103
82. Сухофрукти	0,00153	Безалкогольні напої	0,03071
Овочі	0,04188	Кава, чай і какао	0,02273

Кава	0,01312	141. Футболки, майки чоловічі	0,00131
112. Кава мелена	0,00433	142. Труси чоловічі	0,00024
113. Кава розчинна	0,00879	143. Шкарпетки чоловічі	0,00060
Чай	0,00960	Одяг для жінок	0,01989
114. Чай	0,00960	144. Пальта, напівпальта жіночі	0,00259
Мінеральні води, безалкогольні напої, фруктові та овочеві соки	0,00798	145. Куртки утеплені жіночі	0,00289
Мінеральні та джерельні води	0,00354	146. Куртки неутеплені жіночі	0,00053
115. Вода столово-мінеральна	0,00312	147. Піджаки жіночі	0,00285
116. Вода питна	0,00042	148. Брюки жіночі	0,00107
Безалкогольні напої	0,00216	149. Джинси жіночі	0,00132
117. Напої безалкогольні	0,00216	150. Блузки жіночі	0,00130
Фруктові соки	0,00229	151. Спідниці жіночі	0,00074
118. Соки фруктово-ягідні	0,00229	152. Светри, джемperi жіночі	0,00196
Алкогoльні напої, тютюнові вироби	0,06884	153. Спортивний одяг жіночий	0,00097
Алкогoльні напої	0,02531	154. Футболки, майки жіночі	0,00159
Спирти	0,01587	155. Труси жіночі	0,00021
119. Горілка	0,01129	156. Бюстгальтери	0,00049
120. Горілка преміум класу	0,00300	157. Колготи жіночі	0,00089
121. Коньяк ординарний	0,00125	158. Вироби з натурального хутра жіночі	0,00048
122. Коньяк марочний	0,00027	Одяг для хлопчиків і дівчаток (3-13 років) і немовлят (0-2 роки)	0,00757
123. Напої слабоалкогольні	0,00005	159. Куртки дитячі	0,00134
Вино	0,00483	160. Комбінезон дитячий	0,00034
Вино з винограду чи інших фруктів	0,00335	161. Костюми хлопчачі	0,00039
124. Вина столові	0,00168	162. Сукні дівчачі	0,00063
125. Вина кріплені	0,00167	163. Сорочки хлопчачі	0,00016
Інші види алкогoльних напоїв	0,00148	164. Блузки дівчачі	0,00017
126. Вина ігристі	0,00148	165. Брюки дитячі	0,00046
Пиво	0,00461	166. Джинси дитячі	0,00056
127. Пиво вітчизняних марок	0,00392	167. Светри, джемperi дитячі	0,00063
128. Пиво виготовлене за ліцензією	0,00069	168. Спортивний одяг дитячий	0,00077
Тютюнові вироби	0,04353	169. Футболки, майки дитячі	0,00038
129. Сигарети з фільтром вітчизняних марок	0,01007	170. Труси дитячі	0,00141
130. Сигарети з фільтром медіум класу	0,01792	171. Колготи дитячі	0,00035
131. Сигарети з фільтром преміум класу	0,01246	Інші предмети одягу та аксесуари	0,00117
132. Сигарети без фільтру	0,00307	172. Головні убори	0,00117
Одяг і взуття	0,07124	Чищення, ремонт і прокат одягу	0,00046
Одяг і тканини	0,04481	173. Хімічне чищення	0,00046
Одяг	0,04319	Взуття	0,02643
Одяг для чоловіків	0,01573	Черевики та інше взуття	0,02572
133. Куртки чоловічі	0,00340	Взуття для чоловіків	0,00900
134. Куртки чоловічі шкіряні	0,00082	174. Черевики утеплені чоловічі	0,00311
135. Костюми чоловічі	0,00071	175. Туфлі чоловічі	0,00311
136. Брюки чоловічі	0,00182	176. Кросівки чоловічі	0,00266
137. Джинси чоловічі	0,00279	177. Домашнє взуття чоловіче	0,00011
138. Сорочки чоловічі	0,00099	Взуття для жінок	0,01276
139. Светри, джемperi чоловічі	0,00190	178. Чоботи, півчоботи утеплені жіночі	0,00530
140. Спортивний одяг чоловічий	0,00116	179. Півчоботи, черевики неутеплені жіночі	0,00151
		180. Туфлі модельні жіночі	0,00164

181. Туфлі повсякденні жіночі	0,00113	Скраплений газ (бутан, пропан тощо)	0,00184
182. Літнє взуття жіноче	0,00219		
183. Кросівки жіночі	0,00069	206. Газ скраплений для побутових потреб	0,00184
184. Домашнє взуття жіноче	0,00030		
Взуття для дітей (3-13 років) і немовлят (0-2 роки)	0,00396	Тверде паливо	0,00700
185. Чоботи, півчоботи, черевики	0,00165	207. Кам'яне вугілля	0,00700
утеплені дитячі		Гаряча вода, опалення	0,02238
186. Туфлі дитячі	0,00077	208. Опалення	0,01859
187. Літнє взуття дитяче	0,00055	209. Гаряча вода	0,00379
188. Кросівки дитячі	0,00093		
189. Домашнє взуття дитяче	0,00006	Предмети домашнього вжитку, побутова техніка та поточне утримання житла	0,02496
Ремонт і прокат взуття	0,00071		
190. Ремонт взуття	0,00071	Меблі та предмети обстановки, килими та інші види покриттів для підлоги	0,00598
Житло, вода, електроенергія, газ та інші види палива	0,11312	Меблі та предмети обстановки	0,00506
Фактична плата за житло (оренда житла)	0,01058	210. Меблі для кухні	0,00111
191. Оренда житла	0,01058	211. Шафи-купе	0,00173
Плата за власне житло (квартирна плата)	0,01286	212. М'які меблі	0,00222
192. Квартирна плата	0,01286	Килими й інші види покриттів для підлоги	0,00092
Утримання та ремонт житла	0,00931	213. Ковролін	0,00054
Матеріали для утримання і ремонту житла	0,00517	214. Лінолеум	0,00038
193. Деталі та конструкції	0,00078	Домашній текстиль	0,00231
194. Фарби	0,00071	215. Ковдри	0,00075
195. Санітарно-технічне обладнання	0,00090	216. Постільна білизна	0,00157
196. Плитка керамічна	0,00093	Побутова техніка	0,00693
197. Суміші будівельні сухі	0,00100	Велика побутова техніка	0,00462
198. Шпалери	0,00084	електрична та неелектрична Холодильники, морозильники та морозильні камери	0,00158
Послуги з утримання та ремонту житла	0,00413	217. Холодильники	0,00158
199. Шпалерні роботи	0,00028	Пральні, сушильні та посудомийні машини	0,00120
200. Встановлення металопластикових вікон	0,00284	218. Пральні машини	0,00120
201. Укладення керамічної плитки	0,00100	Плити	0,00102
Водопостачання та різні послуги, які відносяться до утримання житла	0,01036	219. Плити	0,00074
Водопостачання	0,00631	220. Мікрохвильові печі	0,00028
202. Холодна вода	0,00631	Обігрівачі, кондиціонери повітря	0,00044
Каналізація	0,00404	221. Обігрівачі	0,00027
203. Каналізація	0,00404	222. Кондиціонери повітря	0,00017
Електроенергія, газ та інші види палива	0,07002	Прилади для прибирання	0,00038
Електроенергія	0,01592	223. Пілососи	0,00038
204. Електроенергія	0,01592	Невеликі електричні побутові прилади	0,00154
Газ	0,02472	224. Електрочайники	0,00063
Природний газ	0,02288	225. Блендери, міксери	0,00068
205. Газ природний	0,02288	226. Праски	0,00023
		Ремонт побутової техніки	0,00078
		227. Ремонт електропобутових товарів	0,00078

Вироби зі скла, столовий посуд і предмети домашнього вжитку	0,00130	Медичні послуги	0,00091
Вироби зі скла, столовий посуд і предмети домашнього вжитку	0,00130	249. Консультативні послуги	0,00091
Вироби зі скла та кришталю, столовий посуд	0,00037	Стоматологічні послуги	0,00367
228. Посуд порцеляно-фаянсовий	0,00037	250. Стоматологічні послуги	0,00367
Кухонний посуд і предмети домашнього вжитку	0,00093	Парамедичні послуги	0,00219
229. Посуд металевий	0,00093	251. Діагностичні послуги	0,00219
Інструменти й обладнання для дому та саду	0,00050	Послуги лікарень	0,01048
230. Електроінструменти	0,00050	252. Послуги лікарень	0,00981
Товари та послуги для щоденної підтримки будинку	0,00793	253. Послуги санаторно-курортних установ	0,00067
Побутові товари короткострокового користування	0,00761	Транспорт	0,05078
Товари для підтримки чистоти	0,00637	Купівля транспортних засобів	0,00382
231. Мийні засоби синтетичні	0,00590	Автомобілі	0,00341
232. Засоби побутової хімії	0,00047	254. Легкові автомобілі, вироблені в Україні	0,00047
Інші побутові товари	0,00124	255. Легкові автомобілі, вироблені в країнах СНД	0,00044
233. Серветки паперові	0,00124	256. Легкові автомобілі, вироблені в країнах ЄС	0,00167
Послуги з ведення домашнього господарства	0,00032	257. Легкові автомобілі, вироблені в Японії	0,00083
234. Послуги з ведення домашнього господарства	0,00032	Велосипеди	0,00042
Охорона здоров'я	0,04076	258. Велосипеди для дорослих	0,00042
Фармацевтична продукція, медичні товари та обладнання	0,02351	Експлуатація власних транспортних засобів	0,02844
Фармацевтична продукція	0,02175	Запасні частини й аксесуари	0,00084
235. Антибіотики вітчизняні	0,00128	259. Шини для легкових автомобілів	0,00084
236. Антибіотики імпортовані	0,00255	Паливо та мастила	0,02415
237. Вітаміни вітчизняні	0,00045	260. Бензин А-76, А-80	0,00007
238. Вітаміни імпортовані	0,00101	261. Бензин А-92, А-93	0,01021
239. Судинорозширювальні засоби вітчизняні	0,00348	262. Бензин А-95	0,01164
240. Судинорозширювальні засоби імпортовані	0,00954	263. Дизельне пальне	0,00161
241. Гормональні препарати	0,00196	264. Газ скраплений для автомобілів	0,00048
242. Жарознижувальні та знеболювальні препарати вітчизняні	0,00008	265. Матеріали мастильні	0,00013
243. Жарознижувальні та знеболювальні препарати імпортовані	0,00011	Обслуговування та ремонт власних транспортних засобів	0,00269
244. Мазі вітчизняні	0,00043	266. Заміна мастила	0,00265
245. Мазі імпортовані	0,00086	267. Миття легкового автомобіля	0,00004
Інші медичні товари	0,00020	Інші послуги, пов'язані з обслуговуванням власних транспортних засобів	0,00077
246. Лейкопластирі	0,00020	268. Стоянка особистого транспорту	0,00049
Медичні прилади та обладнання	0,00156	269. Курси водіїв	0,00028
247. Тонометри	0,00020	Транспортні послуги	0,01851
248. Лінзи коригувальні	0,00136	Залізничний пасажирський транспорт	0,00202
Амбулаторні послуги	0,00677	270. Приміський поїзд	0,00026
		271. Міжміський поїзд	0,00176
		Автомобільний пасажирський транспорт	0,01618
		272. Приміський автобус	0,00322

273. Міжміський автобус	0,00281	Домашні тварини-улюбленці та	0,00277
274. Міський транспорт	0,00499	товари для них	
275. Міські маршрутні таксомотори	0,00345	294. Корми для домашніх тварин	0,00277
276. Таксі	0,00172	Послуги відпочинку та культури	0,00585
Авіаційний пасажирський	0,00031	Послуги відпочинку та спорту	0,00204
транспорт		295. Спортивні установи	0,00204
277. Літак	0,00031	Послуги культури	0,00382
		Кінотеатри, театри, концерти	0,00091
Зв'язок	0,03261	296. Кінотеатри	0,00091
Поштові послуги	0,00004	Плата за теле- і радіомовлення	0,00261
278. Поштові послуги	0,00004	та прокат обладнання	
Телефонне й телефаксове	0,00255	297. Кабельне телебачення	0,00261
обладнання		Інші послуги	0,00030
279. Телефонні апарати	0,00011	298. Фотопослуги	0,00030
280. Мобільні телефони	0,00243	Газети, книжки та канцелярські	0,00179
Телефонні і телефаксові послуги	0,03002	товари	0,00056
281. Міжміський телефонний зв'язок	0,00026	Книжки	0,00056
282. Абонентна плата за користування	0,00368	299. Книги	0,00029
телефоном		Газети та періодичні видання	
283. Мобільний зв'язок	0,01565	300. Газети	0,00029
284. Інтернет	0,01043	Канцелярські товари та приладдя	0,00094
		для малювання	
Відпочинок і культура	0,01975	301. Зошити	0,00058
Аудіотехніка, фотоапаратура та	0,00453	302. Ручки	0,00036
обладнання для обробки інформації		Туристичні послуги	0,00194
Обладнання для прийому, запису	0,00218	303. Комплексний відпочинок	0,00124
та відтворення звуку і зображення		304. Туристсько-екскурсійні послуги	0,00070
Обладнання для прийому, запису	0,00007		
та відтворення звуку		Освіта	0,01338
285. MP3-плеєри	0,00007	Дошкільна та початкова освіта	0,00337
Телевізори, відеоплеєри та	0,00210	305. Дошкільні заклади	0,00337
відеомагнітофони		Середня освіта	0,00214
286. Телевізори	0,00186	306. Середні навчальні заклади	0,00153
287. DVD-плеєри	0,00024	307. Підготовчі курси до вступу у	0,00061
Фото- та кінематографічне	0,00014	ВНЗ	
обладнання, оптичні прилади		Вища освіта	0,00681
288. Фотоапарат	0,00014	308. Вищі навчальні заклади	0,00681
Обладнання для обробки	0,00217	Освіта, що не визначається за	0,00106
інформації		рівнями	0,00106
289. Ноутбуки	0,00204	309. Курси	
290. Принтери	0,00014		
Засоби запису відео- та	0,00004	Ресторани та готелі	0,02672
аудіоінформації		Харчування поза домом	0,02123
291. USB флеш-накопичувачі	0,00004	Ресторани, кафе тощо	0,01204
Інші предмети для відпочинку,	0,00564	Ресторани	0,00219
садівництво та домашні		310. Ресторани	0,00219
тварини-улюбленці		Кафе, бари тощо	0,00985
Ігри, іграшки та хобі	0,00205	311. Кафе	0,00901
292. Іграшки	0,00205	312. Бар	0,00084
Садівництво, рослини та квіти	0,00083	Їдальні	0,00919
293. Квіти живі	0,00083	313. Заклади швидкого харчування	0,00919

Послуги, пов'язані з тимчасовим проживанням	0,00548	325. Туалетний папір	0,00199
314. Готелі	0,00422	326. Засоби жіночої гігієни	0,00175
315. Пансіонати	0,00126	327. Памперси дитячі	0,00149
Різні товари та послуги	0,03011	Особисті речі, не віднесені до інших категорій	0,00221
Особистий догляд	0,02326	Ювелірні вироби, годинники	0,00081
Перукарні та заклади по особистому догляду	0,00734	328. Ювелірні вироби з золота	0,00054
316. Послуги перукарень (жіноча зачіска)	0,00441	329. Годинники наручні	0,00027
317. Послуги перукарень (чоловіча стрижка)	0,00162	Інші особисті речі	0,00140
318. Манікюр	0,00132	Товари для подорожей	0,00133
Інші прилади та товари для особистого догляду	0,01591	330. Сумки	0,00133
319. Мило туалетне	0,00285	Інші особисті речі	0,00007
320. Шампуні	0,00247	331. Парасольки	0,00007
321. Зубні пасти	0,00221	Страховання	0,00067
322. Креми	0,00069	332. Страховання особистого транспорту	0,00067
323. Дезодоранти	0,00197	Фінансові послуги	0,00081
324. Засоби макіяжу	0,00052	333. Фінансові послуги	0,00081
		Інші послуги	0,00317
		334. Послуги нотаріусів	0,00043
		335. Ритуальні послуги	0,00274

Державна служба статистики України

**Статистичний збірник
"Індекси споживчих цін"**

Підписано до друку 24.03.2017. Формат 84x108/8

Папір офсетний.

Друк офсетний.

Умов. друк. арк. 22,32. Тираж 10 прим. Зам. 69

ДП "Інформаційно-аналітичне агентство"

вул. Еспланадна, 4-6 оф. 419-2, м. Київ-1, 01601, Україна