

**ДЕРЖАВНА СЛУЖБА СТАТИСТИКИ УКРАЇНИ**

# **ВИТРАТИ І РЕСУРСИ ДОМОГОСПОДАРСТВ УКРАЇНИ у II кварталі 2017 року**

**(за даними вибіркового обстеження  
умов життя домогосподарств України)**



статистичний  
бюлетень

**Київ - 2017 рік**

## **ВИТРАТИ І РЕСУРСИ ДОМОГОСПОДАРСТВ УКРАЇНИ у II кварталі 2017 року**

**(за даними вибіркового обстеження умов життя домогосподарств України)**

### **Статистичний бюлетень. Державна служба статистики України.**

У публікації наведені підсумки вибіркового обстеження умов життя домогосподарств за II квартал 2017р.

Бюлетень містить інформацію щодо життєвого рівня населення, його характеристики за структурою доходів та витрат, а також дані щодо споживання продовольчих, непродовольчих товарів та послуг залежно від рівня матеріальної забезпеченості домогосподарства, наявності в ньому дітей та за іншими соціально-економічними ознаками.

У бюлетені наводяться показники диференціації населення та домогосподарств за рівнем матеріального добробуту. Починаючи з 2007 року в дослідженнях питань нерівності в якості критеріїв застосовуються показники грошових та загальних доходів на відміну від показників грошових та сукупних витрат, які використовувалися у 1999–2006рр. Крім того, починаючи з 2011р. при розрахунках середньодушових показників, а також показників диференціації населення та домогосподарств за рівнем матеріального добробуту відповідно до сучасної міжнародної практики розпочато використання шкали еквівалентності.

Наводиться характеристика споживчих і неспоживчих грошових та сукупних витрат, грошових та сукупних витрат в цілому, грошових доходів та інших джерел існування домогосподарств кожної групи.

Дані, наведені в публікації, містять інформацію вибіркового обстеження, розповсюджену на генеральну сукупність – все населення України. Основні показники подаються як в цілому по Україні, так і за місцем проживання домогосподарств (велике, мале місто, сільська місцевість), за регіонами, за економічними районами, за типами домогосподарств тощо.

У бюлетені наведені стислі методологічні пояснення щодо програми обстеження та системи показників, які характеризують життєвий рівень населення, а також визначення основних понять і термінів.

Статистичний бюлетень підготовлено колективом департаменту обстежень домогосподарств Держстату, окремі розділи методичних пояснень – за участю завідувача відділу моделювання соціально-економічних процесів і структур Інституту демографії та соціальних досліджень ім. М. В. Птухи НАН України д.е.н. В. Г. Саріюгло.

Відповідальний за випуск І. І. Осипова.

При використанні даних та матеріалів, які вміщені в цьому статистичному бюлетені, посилання на першоджерело обов'язкове.

#### **Довідки:**

- адреса: 01601, м. Київ–601, МСП, вул. Шота Руставелі, 3
- телефони: 234-01-34, 235-31-22, 234-32-13, 287-12-11, 287-42-73
- факс: 235-37-39
- електронна пошта: [\*\*I.Osipova@ukrstat.gov.ua;\*\*](mailto:I.Osipova@ukrstat.gov.ua)  
[\*\*S.Spesyva@ukrstat.gov.ua;\*\*](mailto:S.Spesyva@ukrstat.gov.ua)  
[\*\*M.Novichenko@ukrstat.gov.ua;\*\*](mailto:M.Novichenko@ukrstat.gov.ua)  
[\*\*households@ukrstat.gov.ua\*\*](mailto:households@ukrstat.gov.ua)
- в Інтернеті: [www.ukrstat.gov.ua](http://www.ukrstat.gov.ua)

© Державна служба статистики України, 2017 рік

## ЗМІСТ

|   | Стор.    |
|---|----------|
| <b>ПЕРЕДМОВА.....</b>   | <b>9</b> |
| <b>РОЗДІЛ І. ГРОШОВІ ВИТРАТИ ДОМОГОСПОДАРСТВ</b>  |          |
| <b>Діагр.І.1.</b> Структура грошових витрат домогосподарств України.....  | 13       |
| <b>Діагр.І.2.</b> Структура грошових витрат міських та сільських домогосподарств.....   | 13       |
| <b>Табл.І.1.</b> Структура грошових витрат домогосподарств України.....   | 14       |
| <b>Табл.І.2.</b> Грошові витрати міських та сільських домогосподарств...  | 15       |
| <b>Табл.І.3.</b> Структура грошових витрат домогосподарств в містах та в сільській місцевості.....  | 16       |
| <b>Табл.І.4.</b> Грошові витрати домогосподарств залежно від наявності дітей у їх складі.....   | 17       |
| <b>Табл.І.5.</b> Грошові витрати домогосподарств залежно від розміру середньодушових грошових доходів.....  | 18       |
| <b>Табл.І.6.</b> Структура грошових витрат домогосподарств залежно від розміру середньодушових грошових доходів.....                                  | 19       |
| <b>Табл.І.7.</b> Грошові витрати домогосподарств залежно від розміру середньодушових загальних доходів.....   | 20       |
| <b>Табл.І.8.</b> Структура грошових витрат домогосподарств залежно від розміру середньодушових загальних доходів.....                                 | 21       |
| <b>Табл.І.9.</b> Грошові витрати домогосподарств за децильними (10%-ми) групами залежно від розміру середньодушових грошових доходів.....             | 22       |
| <b>Табл.І.10.</b> Структура грошових витрат домогосподарств за децильними (10%-ми) групами залежно від розміру середньодушових грошових доходів.....  | 23       |
| <b>Табл.І.11.</b> Грошові витрати домогосподарств за децильними (10%-ми) групами залежно від розміру середньодушових загальних доходів.....           | 24       |
| <b>Табл.І.12.</b> Структура грошових витрат домогосподарств за децильними (10%-ми) групами залежно від розміру середньодушових загальних доходів..... | 25       |
| <b>Табл.І.13.</b> Грошові витрати домогосподарств за регіонами.....   | 26       |
| <b>Табл.І.14.</b> Структура грошових витрат домогосподарств за регіонами.....   | 27       |
| <b>Табл.І.15.</b> Грошові витрати домогосподарств за економічними районами.....   | 28       |
| <b>Табл.І.16.</b> Структура грошових витрат домогосподарств за економічними районами.....   | 29       |
| <b>РОЗДІЛ ІІ. ГРОШОВІ ВИТРАТИ ДОМОГОСПОДАРСТВ НА ХАРЧУВАННЯ</b>   |          |
| <b>Табл.ІІ.1.</b> Грошові витрати домогосподарств на харчування.....  | 31       |
| <b>Табл.ІІ.2.</b> Грошові витрати міських та сільських домогосподарств на харчування.....   | 32       |

|                   |   |    |
|-------------------|---|----|
| <b>Табл.ІІ.3.</b> | Грошові витрати домогосподарств на харчування залежно від наявності дітей у їх складі.....  | 33 |
| <b>Табл.ІІ.4.</b> | Грошові витрати домогосподарств на харчування залежно від розміру середньодушових грошових доходів.....                                 | 34 |
| <b>Табл.ІІ.5.</b> | Грошові витрати домогосподарств на харчування залежно від розміру середньодушових загальних доходів.                                    | 35 |
| <b>Табл.ІІ.6.</b> | Грошові витрати домогосподарств на харчування за децильними (10%-ми) групами залежно від розміру середньодушових грошових доходів.....  | 36 |
| <b>Табл.ІІ.7.</b> | Грошові витрати домогосподарств на харчування за децильними (10%-ми) групами залежно від розміру середньодушових загальних доходів..... | 37 |
| <b>Табл.ІІ.8.</b> | Грошові витрати домогосподарств на харчування за регіонами .....  | 38 |
| <b>Табл.ІІ.9.</b> | Грошові витрати домогосподарств на харчування за економічними районами.....   | 39 |

### **РОЗДІЛ ІІІ. СУКУПНІ ВИТРАТИ ДОМОГОСПОДАРСТВ**

|                     |   |    |
|---------------------|---|----|
| <b>Діагр.ІІІ.1.</b> | Структура сукупних витрат домогосподарств України.....  | 41 |
| <b>Діагр.ІІІ.2.</b> | Структура сукупних витрат міських та сільських домогосподарств.....   | 41 |
| <b>Табл.ІІІ.1.</b>  | Структура сукупних витрат домогосподарств України.....  | 42 |
| <b>Табл.ІІІ.2.</b>  | Сукупні витрати міських та сільських домогосподарств .  | 43 |
| <b>Табл.ІІІ.3.</b>  | Структура сукупних витрат міських та сільських домогосподарств .....  | 44 |
| <b>Табл.ІІІ.4.</b>  | Сукупні витрати домогосподарств залежно від наявності дітей у їх складі.....  | 45 |
| <b>Табл.ІІІ.5.</b>  | Сукупні витрати домогосподарств залежно від розміру середньодушових загальних доходів.....  | 46 |
| <b>Табл.ІІІ.6.</b>  | Структура сукупних витрат домогосподарств залежно від розміру середньодушових загальних доходів.....                                | 47 |
| <b>Табл.ІІІ.7.</b>  | Сукупні витрати домогосподарств за децильними (10%-ми) групами залежно від розміру середньодушових загальних доходів.....           | 48 |
| <b>Табл.ІІІ.8.</b>  | Структура сукупних витрат домогосподарств за децильними (10%-ми) групами залежно від розміру середньодушових загальних доходів..... | 49 |
| <b>Табл.ІІІ.9.</b>  | Сукупні витрати домогосподарств за регіонами.....   | 50 |
| <b>Табл.ІІІ.10.</b> | Структура сукупних витрат домогосподарств за регіонами.....   | 51 |
| <b>Табл.ІІІ.11.</b> | Сукупні витрати домогосподарств за економічними районами .....  | 52 |

|              |   |    |
|--------------|---|----|
| Табл.ІІІ.12. | Структура сукупних витрат домогосподарств за економічними районами..... | 53 |
|--------------|---|----|

#### РОЗДІЛ ІV. СУКУПНІ ВИТРАТИ ДОМОГОСПОДАРСТВ НА ХАРЧУВАННЯ

|            |   |    |
|------------|---|----|
| Табл.ІV.1. | Сукупні витрати домогосподарств на харчування.....  | 55 |
| Табл.ІV.2. | Сукупні витрати міських та сільських домогосподарств на харчування .....  | 56 |
| Табл.ІV.3. | Сукупні витрати домогосподарств на харчування залежно від наявності дітей у їх складі.....  | 57 |
| Табл.ІV.4. | Сукупні витрати домогосподарств на харчування залежно від розміру середньодушових загальних доходів.....                                | 58 |
| Табл.ІV.5. | Сукупні витрати домогосподарств на харчування за децильними (10%-ми) групами залежно від розміру середньодушових загальних доходів..... | 59 |
| Табл.ІV.6. | Сукупні витрати домогосподарств на харчування за регіонами .....  | 60 |
| Табл.ІV.7. | Сукупні витрати домогосподарств на харчування за економічними районами.....   | 61 |

#### ГРОШОВІ ДОХОДИ ТА СУКУПНІ РЕСУРСИ

#### РОЗДІЛ V. ДОМОГОСПОДАРСТВ

|            |   |    |
|------------|---|----|
| Діагр.V.1. | Структура сукупних ресурсів домогосподарств України...  | 63 |
| Діагр.V.2. | Структура сукупних ресурсів міських та сільських домогосподарств.....   | 64 |
| Табл.V.1.  | Структура грошових доходів і сукупних ресурсів домогосподарств.....   | 65 |
| Табл.V.2.  | Грошові доходи і сукупні ресурси міських та сільських домогосподарств .....   | 66 |
| Табл.V.3.  | Структура грошових доходів і сукупних ресурсів домогосподарств в містах та в сільській місцевості.....                    | 67 |
| Табл.V.4.  | Грошові доходи і сукупні ресурси домогосподарств залежно від наявності дітей у їх складі.....                             | 68 |
| Табл.V.5.  | Грошові доходи і сукупні ресурси домогосподарств залежно від розміру середньодушових загальних доходів.                   | 69 |
| Табл.V.6.  | Структура сукупних ресурсів домогосподарств залежно від розміру середньодушових загальних доходів.....                    | 70 |
| Табл.V.7.  | Грошові доходи домогосподарств залежно від розміру середньодушових грошових доходів.....                                  | 71 |
| Табл.V.8.  | Структура грошових доходів домогосподарств залежно від розміру середньодушових грошових доходів.....                      | 72 |
| Табл.V.9.  | Сукупні ресурси домогосподарств за децильними (10%-ми) групами залежно від розміру середньодушових загальних доходів..... | 73 |
| Табл.V.10. | Структура сукупних ресурсів домогосподарств за децильними (10%-ми) групами залежно від розміру                            |    |

|                     |   |    |
|---------------------|---|----|
|                     | середньодушових загальних доходів.....  | 74 |
| Табл.V.11.          | Грошові доходи домогосподарств за децильними (10%-ми) групами залежно від розміру середньодушових грошових доходів.....             | 75 |
| Табл.V.12.          | Структура грошових доходів домогосподарств за децильними (10%-ми) групами залежно від розміру середньодушових грошових доходів..... | 76 |
| Табл.V.13.          | Грошові доходи і сукупні ресурси домогосподарств за регіонами.....  | 77 |
| Табл.V.14.          | Структура грошових доходів домогосподарств за регіонами.....  | 78 |
| Табл.V.15.          | Структура сукупних ресурсів домогосподарств за регіонами.....   | 79 |
| Табл.V.16.          | Грошові доходи і сукупні ресурси домогосподарств за економічними районами .....   | 80 |
| Табл.V.17.          | Структура грошових доходів домогосподарств за економічними районами .....   | 81 |
| Табл.V.18.          | Структура сукупних ресурсів домогосподарств за економічними районами.....   | 82 |
| <b>РОЗДІЛ VI.</b>   | <b>РОЗПОДІЛ ДОМОГОСПОДАРСТВ ЗА РІВНЕМ СЕРЕДНЬОДУШОВИХ ПОКАЗНИКІВ МАТЕРІАЛЬНОЇ ЗАБЕЗПЕЧЕНОСТІ</b>                                    |    |
| Табл.VI.1.          | Розподіл домогосподарств за рівнем середньодушових грошових доходів.....  | 84 |
| Табл.VI.2.          | Розподіл домогосподарств за рівнем середньодушових загальних доходів.....   | 86 |
| <b>РОЗДІЛ VII.</b>  | <b>РОЗПОДІЛ НАСЕЛЕННЯ ЗА РІВНЕМ СЕРЕДНЬОДУШОВИХ ПОКАЗНИКІВ МАТЕРІАЛЬНОЇ ЗАБЕЗПЕЧЕНОСТІ</b>  |    |
| Табл.VII.1.         | Розподіл населення за рівнем середньодушових грошових доходів.....  | 89 |
| Табл.VII.2.         | Розподіл населення за рівнем середньодушових загальних доходів.....   | 91 |
| <b>РОЗДІЛ VIII.</b> | <b>РОЗПОДІЛ ДОХОДІВ ЗА ДЕЦИЛЬНИМИ (10%-ми) ГРУПАМИ НАСЕЛЕННЯ</b>  |    |
| Табл.VIII.1.        | Розподіл грошових доходів за децильними (10%-ми) групами населення.....   | 94 |
| Табл.VIII.2.        | Розподіл загальних доходів за децильними (10%-ми) групами населення.....  | 95 |
| Діагр. VIII.1.      | Нерівність розподілу загальних доходів за децильними (10%-ми) групами населення.....  | 96 |
| <b>РОЗДІЛ IX.</b>   | <b>СПОЖИВАННЯ ПРОДУКТІВ ХАРЧУВАННЯ</b>  |    |
| Табл.IX.1.          | Споживання продуктів харчування в домогосподарствах..   | 98 |
| Табл.IX.2.          | Споживання продуктів харчування в домогосподарствах залежно від наявності дітей у їх складі.....                                    | 99 |

|                      |   |     |
|----------------------|---|-----|
| <b>Табл.ІХ.3.</b>    | Споживання продуктів харчування в домогосподарствах залежно від розміру середньодушових загальних доходів.  | 100 |
| <b>Табл.ІХ.4.</b>    | Споживання продуктів харчування в домогосподарствах за децильними (10%-ми) групами залежно від розміру середньодушових загальних доходів.....   | 101 |
| <b>Табл.ІХ.5.</b>    | Споживання продуктів харчування в домогосподарствах за регіонами .....  | 102 |
| <b>Табл.ІХ.6.</b>    | Споживання продуктів харчування в домогосподарствах за економічними районами .....  | 103 |
|                      | <b>МЕТОДОЛОГІЧНІ КОМЕНТАРІ</b>  |     |
|                      | <b>ПРОГРАМА ОБСТЕЖЕННЯ.....</b>   | 105 |
|                      | <b>ОСНОВНІ ПРИНЦИПИ ФОРМУВАННЯ ВИБІРКИ ТА ЕКСТРАПОЛЯЦІЇ (ПОШИРЕННЯ) ДАНИХ ВИБІРКОВОГО ОБСТЕЖЕННЯ НА ГЕНЕРАЛЬНУ СУКУПНІСТЬ – ВСІ ДОМОГОСПОДАРСТВА УКРАЇНИ .....</b>  | 107 |
|                      | <b>МЕТОДОЛОГІЧНІ ПОЯСНЕННЯ ЩОДО ОЦІНКИ ЯКОСТІ ДАНИХ.....</b>  | 118 |
|                      | <b>МЕТОДИЧНІ ПОЯСНЕННЯ ЩОДО ОСНОВНИХ ТЕРМІНІВ ТА СИСТЕМИ ПОКАЗНИКІВ, ЯКІ ХАРАКТЕРИЗУЮТЬ СТАН МАТЕРІАЛЬНОГО ДОБРОБУТУ ДОМОГОСПОДАРСТВ.....</b>   | 121 |
| <b>Додатки</b>       |   |     |
| <b>Додаток 1.</b>    | Кількість відібраних домогосподарств та їх участь в обстеженні.....   | 144 |
| <b>Додатки 2-6.</b>  | Характеристика якості оцінки середньомісячних значень показників за результатами обстеження умов життя домогосподарств у II кварталі 2017 року (Україна, велике, мале місто, сільська місцевість, регіони): |     |
| <b>Додаток 2.</b>    | Грошові доходи.....   | 145 |
| <b>Додаток 3.</b>    | Грошові витрати.....  | 146 |
| <b>Додаток 4.</b>    | Сукупні витрати.....  | 147 |
| <b>Додаток 5.</b>    | Загальні доходи.....  | 148 |
| <b>Додаток 6.</b>    | Сукупні ресурси.....  | 149 |
| <b>Додатки 7-11.</b> | Характеристика якості оцінки середньомісячних значень показників за результатами обстеження умов життя домогосподарств у II кварталі 2017 року (економічні райони):   |     |
| <b>Додаток 7.</b>    | Грошові доходи.....   | 150 |
| <b>Додаток 8.</b>    | Грошові витрати.....  | 150 |
| <b>Додаток 9.</b>    | Сукупні витрати.....  | 151 |
| <b>Додаток 10.</b>   | Загальні доходи .....   | 151 |
| <b>Додаток 11.</b>   | Сукупні ресурси.....  | 152 |
|                      | <b>ЛІТЕРАТУРА.....</b>  | 153 |

### Умовні позначення, які використані у бюлетені:

|                |   |
|----------------|---|
| тире (–)       | – явищ не було;   |
| нуль (0; 0,0)  | – явища відбулися, але у вимірах менших за ті, що можуть бути виражені використаними у таблиці розрядами; |
| “з них”        | – означає, що наведено не всі доданки загальної суми;   |
| “у тому числі” | – означає, що наведено всі доданки загальної суми.  |



## ПЕРЕДМОВА

Основною інформаційною базою для комплексного дослідження рівня матеріального добробуту різних соціальних груп населення є дані вибіркового обстеження умов життя домогосподарств, які об'єктивно відображають вплив на життєвий рівень домогосподарств (сімей) багатьох процесів соціально-економічного розвитку України.

Вибіркове обстеження умов життя домогосподарств за новою програмою було запроваджене з 01 січня 1999р. відповідно до “Програми реформування державної статистики на період до 2002р.”, затвердженої постановою Кабінету Міністрів України від 27 червня 1998р. № 971, та на виконання постанови Кабінету Міністрів України від 02 листопада 1998р. № 1725 “Про проведення обстеження умов життя у домогосподарствах”. Обстеження здійснюється на постійній основі, базується на загальноприйнятих міжнародних стандартах і відповідає сучасній соціально-демографічній та економічній ситуації в Україні.

За результатами основного (базового) інтерв'ю, проведеного у грудні 2016р. у відібраних для обстеження домогосподарствах, Держстатом був підготовлений статистичний збірник “Соціально-демографічні характеристики домогосподарств України у 2017 році”. В ньому були наведені дані щодо характеристики домогосподарств в цілому: склад, житлові умови, наявність особистого підсобного господарства (земельних ділянок, худоби, птиці та бджіл), антропометричні дані, а також рівень освіти, статус зайнятості членів домогосподарства тощо.

У даному бюлетені наведені результати дослідження витрат і доходів домогосподарств за II квартал 2017р. Публікація містить інформацію щодо життєвого рівня населення, його характеристики за структурою доходів та витрат, а також дані щодо споживання продовольчих, непродовольчих товарів та послуг залежно від рівня матеріальної забезпеченості, наявності в домогосподарствах дітей та за іншими соціально-економічними аспектами. Також у бюлетені наводяться показники диференціації населення та домогосподарств за рівнем матеріального добробуту, які розраховуються, починаючи з 2007р., з використанням нових критеріїв: грошових та загальних доходів (грошових доходів з урахуванням вартісної оцінки надходжень з особистого підсобного господарства, а також сум безготівкових пільг та субсидій, отриманих від держави, допомог від родичів та інших осіб) замість показників грошових та сукупних витрат, які використовувалися у 1999–2006рр.

Звертаємо увагу, що, починаючи з 2011р., при розрахунках середньодушових показників, а також показників диференціації населення та домогосподарств за рівнем матеріального добробуту відповідно до сучасної міжнародної практики розпочато використання шкали еквівалентності, яка відображає зменшення мінімально необхідних потреб на одного члена домогосподарства при збільшенні розміру домогосподарства та зміні його складу.

Розрахунок показників доходів в еквіваленті на одну умовну особу обумовлений існуванням в домогосподарстві умовно-постійних витрат (плата за житло та паливо, товари тривалого користування тощо), тобто спостерігається так звана економія на розмірі домогосподарства. В основу розрахунку доходів на

умовну особу покладено еквівалентну шкалу, що застосовується в національній практиці досліджень питань бідності, за якою першому члену домогосподарства присвоюється коефіцієнт 1, а всім іншим – 0,7 (наприклад, домогосподарство з 3-х осіб має в своєму складі 2,4 умовних особи:  $1+0,7+0,7=2,4$ ).

***До уваги користувачів.** Зазначені зміни слід враховувати при здійсненні аналізу окремих показників у динаміці.*

У 2002р. змінено методологію визначення показників споживчих витрат відповідно до міжнародної класифікації індивідуального споживання товарів і послуг за цілями (COICOP–HBS), рекомендованої Євростатом. Згадана класифікація застосовується в обстеженнях витрат домогосподарств, а також для розрахунків макроекономічних показників щодо сектору домашніх господарств та при розрахунках ІСЦ (індексу споживчих цін). У зв'язку із запровадженням переліку показників споживчих витрат відповідно до COICOP–HBS, робити співставлення з показниками попередніх років слід з урахуванням рекомендацій, наведених у даному бюлетені в розділі методичних пояснень.

Починаючи з 2007 року до структури споживчих витрат були внесені такі зміни: витрати домогосподарств на послуги дошкільних закладів включені до групи “Дошкільна та початкова освіта” розділу “Освіта”; витрати на путівки в будинки відпочинку, на бази відпочинку, дитячі табори тощо – до розділу “Ресторани та готелі”, а саме до групи витрат на оплату послуг, пов'язаних з тимчасовим проживанням. У попередніх квартальних публікаціях зазначені витрати були включені відповідно до розділів “Різні товари та послуги” та “Відпочинок та культура”. Відповідно пільги на оплату путівок в будинки відпочинку, на бази відпочинку, в дитячі табори тощо, які враховуються у складі сукупних витрат домогосподарств, також включені до розділу “Ресторани та готелі”.

У 2009 році структура споживчих витрат гармонізована з Класифікацією індивідуального споживання за цілями<sup>1</sup>, затвердженою наказом Держкомстату від 29 грудня 2007р. № 480.

Дані, наведені в публікації, характеризують рівень життя всього населення України. Основні показники подаються як в цілому по Україні, так і за типами місця проживання (великі та малі міста, сільська місцевість), по регіонах, економічних районах, типах домогосподарств тощо.

Розбіжності у рівні життя окремих верств населення висвітлюються як у групуваннях домогосподарств за рівнем середньодушових еквівалентних показників матеріальної забезпеченості, так і за децильними (10%-ми) групами населення. Наводяться характеристики витрат, доходів та споживання домогосподарств кожної групи.

Основні показники обстеження наводяться в розрізі регіонів та економічних районів.

Необхідність здійснення розробки матеріалів обстеження в розрізі економічних районів (кожний з них складається з декількох регіонів) пов'язана з отриманням більш надійних даних вибіркового дослідження по районах, ніж по

---

<sup>1</sup> Зазначена класифікація гармонізована з Класифікацією індивідуального споживання за цілями Європейського Союзу – Classification of Individual Consumption by Purpose (COICOP-HBS), 2003.

окремих регіонах, невеликі обсяги вибіркової сукупності в яких не завжди забезпечують достатній рівень якості даних.

Матеріали вибіркового обстеження були поширені на генеральну сукупність (всі домогосподарства України) за допомогою процедури статистичного зважування.

Наприкінці публікації наведені методологічні пояснення щодо програми обстеження умов життя домогосподарств, оцінки якості отриманих даних, а також методичні пояснення щодо основних термінів та системи показників, які характеризують стан матеріального добробуту домогосподарств.

До відома користувачів: інформацію в бюлетені наведено без урахування тимчасово окупованої території Автономної Республіки Крим, м. Севастополя та частини зони проведення антитерористичної операції.

**РОЗДІЛ І.**

**ГРОШОВІ ВИТРАТИ ДОМОГОСПОДАРСТВ**

Діаграма І.1

### Структура грошових витрат домогосподарств України



Діаграма І.2

### Структура грошових витрат міських та сільських домогосподарств

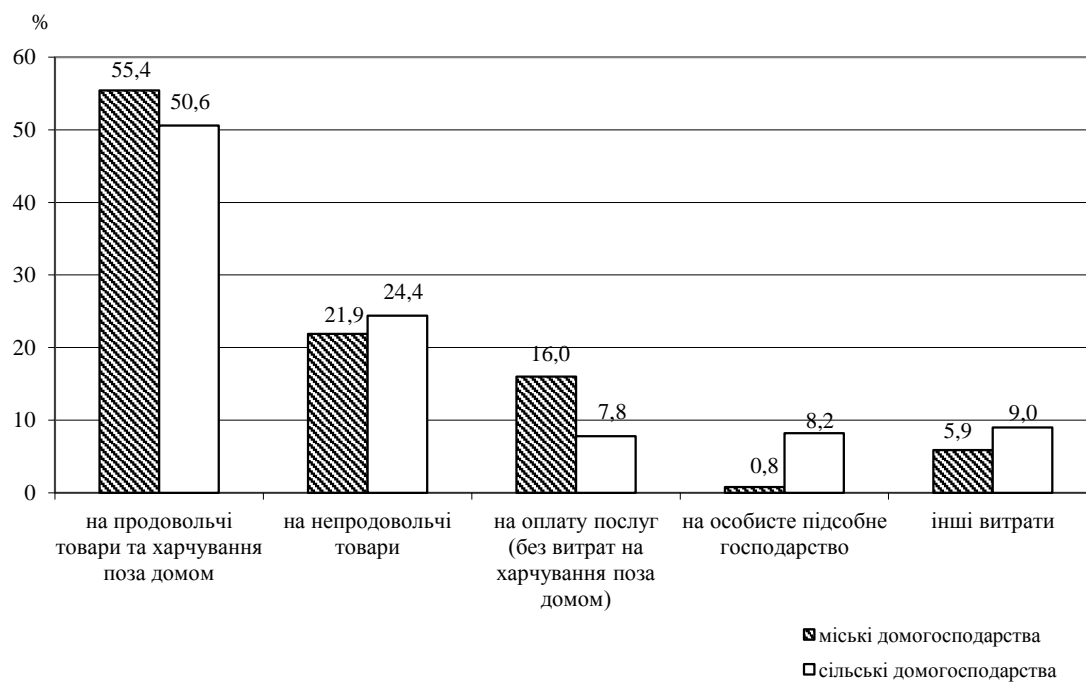


Табл. І.І.

Структура грошових витрат домогосподарств України<sup>1</sup>

|  | Всі домогосподарства                   |                         |                        | Домогосподарства, які повідомили даний вид витрат |  |
|--|--|-------------------------|------------------------|---|--|
|  | у середньому на домогосподарство (грн) | у % до споживчих витрат | у % до грошових витрат | у % від усіх домогосподарств                      | у середньому на домогосподарство (грн) |
| <i>(у середньому за місяць)</i>  |  |                         |                        |   |  |
| <b>Продукти харчування та безалкогольні напої</b>                              | 2844,81                                | 53,5                    | 48,4                   |   |  |
| Алкогільні напої   | 79,22                                  | 1,5                     | 1,3                    | 34,2  | 231,90                                 |
| Тютюнові вироби  | 136,33                                 | 2,6                     | 2,3                    | 29,2  | 466,53                                 |
| Одяг і взуття  | 315,16                                 | 5,9                     | 5,4                    | 76,0  | 414,95                                 |
| товари   | 311,14                                 | 5,8                     | 5,3                    | 75,1  | 414,50                                 |
| послуги  | 4,02                                   | 0,1                     | 0,1                    | 10,6  | 37,88                                  |
| <b>Житло, вода, електроенергія, газ та інші види палива</b>                    | 701,10                                 | 13,2                    | 12,0                   | 96,8  | 723,94                                 |
| товари   | 454,08                                 | 8,5                     | 7,8                    | 95,1  | 477,30                                 |
| послуги  | 247,02                                 | 4,7                     | 4,2                    | 69,2  | 357,04                                 |
| Довідково: оплата житла, комунальних продуктів та послуг                       | 611,87                                 | 11,5                    | 10,4                   | 96,5  | 634,15                                 |
| <b>Предмети домашнього вжитку, побутова техніка та поточне утримання житла</b> | 136,20                                 | 2,6                     | 2,3                    | 78,7  | 172,96                                 |
| товари   | 126,32                                 | 2,4                     | 2,1                    | 78,2  | 161,49                                 |
| послуги  | 9,88                                   | 0,2                     | 0,2                    | 3,8   | 259,61                                 |
| <b>Охорона здоров'я</b>  | 221,60                                 | 4,2                     | 3,8                    | 77,8  | 284,99                                 |
| товари   | 129,53                                 | 2,5                     | 2,2                    | 75,1  | 172,55                                 |
| послуги  | 92,07                                  | 1,7                     | 1,6                    | 18,9  | 487,27                                 |
| <b>Транспорт</b>   | 240,61                                 | 4,5                     | 4,1                    | 56,4  | 426,32                                 |
| товари   | 138,51                                 | 2,6                     | 2,4                    | 22,3  | 620,46                                 |
| послуги  | 102,10                                 | 1,9                     | 1,7                    | 45,9  | 222,42                                 |
| <b>Зв'язок<sup>2</sup></b>   | 161,74                                 | 3,0                     | 2,7                    | 95,9  | 168,58                                 |
| товари   | 21,66                                  | 0,4                     | 0,3                    | 3,5   | 620,77                                 |
| послуги  | 140,08                                 | 2,6                     | 2,4                    | 95,9  | 146,05                                 |
| <b>Відпочинок і культура</b>   | 93,85                                  | 1,8                     | 1,6                    | 52,4  | 179,13                                 |
| товари   | 40,07                                  | 0,8                     | 0,7                    | 35,2  | 113,66                                 |
| послуги  | 53,78                                  | 1,0                     | 0,9                    | 33,0  | 162,88                                 |
| <b>Освіта</b>  | 58,45                                  | 1,1                     | 1,0                    | 18,7  | 312,08                                 |
| <b>Ресторани та готелі</b>   | 144,10                                 | 2,7                     | 2,4                    | 32,1  | 449,18                                 |
| з них  |  |                         |                        |   |  |
| харчування поза домом  | 115,52                                 | 2,2                     | 2,0                    | 30,8  | 375,13                                 |
| витрати на оплату путівок на бази відпочинку тощо                              | 8,64                                   | 0,2                     | 0,1                    | 0,9   | 1012,27                                |
| <b>Різнні товари та послуги</b>  | 178,88                                 | 3,4                     | 3,0                    | 88,6  | 201,95                                 |
| товари   | 105,59                                 | 2,0                     | 1,8                    | 79,3  | 133,08                                 |
| послуги  | 73,29                                  | 1,4                     | 1,2                    | 64,1  | 114,31                                 |
| <b>Споживчі грошові витрати</b>  | <b>5312,05</b>                         | <b>100,0</b>            | <b>90,3</b>            |   |  |
| <b>Розподіл споживчих грошових витрат:</b>                                     |  |                         |                        |   |  |
| продовольчі товари   | 3060,36                                | 57,6                    | 52,0                   |   |  |
| непродовольчі товари   | 1326,90                                | 25,0                    | 22,6                   |   |  |
| послуги  | 924,79                                 | 17,4                    | 15,7                   |   |  |
| Довідково: витрати на продовольчі товари та харчування поза домом              | 3175,88                                | 59,8                    | 54,0                   |   |  |
| Витрати на особисте підсобне господарство                                      | 169,27                                 |                         | 2,9                    | 45,1  | 375,13                                 |
| Допомога родичам, іншим особам   | 161,28                                 |                         | 2,6                    | 41,6  | 387,97                                 |
| Купівля нерухомості  | 1,42                                   |                         | 0,0                    | 0,0   | 54000,00                               |
| Капітальний ремонт, будівництво житла та інших будівель                        | 28,48                                  |                         | 0,5                    | 0,9   | 3108,90                                |
| Купівля акцій, сертифікатів, валюти, вклади до банків                          | 185,60                                 |                         | 3,2                    | 9,1   | 2046,58                                |
| Аліменти   | 5,04                                   |                         | 0,1                    | 0,5   | 1006,31                                |
| Податки, збори, внески   | 0,72                                   |                         | 0,0                    | 0,7   | 109,06                                 |
| Інші витрати   | 17,91                                  |                         | 0,3                    | 11,7  | 153,49                                 |
| <b>Неспоживчі грошові витрати</b>  | <b>569,72</b>                          |                         | <b>9,7</b>             |   |  |
| <b>Всього грошових витрат</b>  | <b>5881,77</b>                         |                         | <b>100,0</b>           |   |  |
| Кількість домогосподарств (тисяч)  | 14985,6                                |                         |                        |   |  |
| Середній еквівалентний розмір домогосподарства (осіб)                          | 2,11                                   |                         |                        |   |  |
| Кількість обстежених домогосподарств   | 8105                                   |                         |                        |   |  |

<sup>1</sup> У цій і наступних таблицях публікації наведена кількість домогосподарств станом на 1 січня 2017 року без урахування інституційного населення (військовослужбовців строкової служби, осіб, що знаходяться в місцях позбавлення волі, осіб, що постійно проживають у будинках-інтернатах, будинках для осіб похилого віку), маргінальних прошарків (безпритульних тощо). А також без урахування домогосподарств тимчасово окупованої території Автономної Республіки Крим, м.Севастополя та частини зони проведення антитерористичної операції.

<sup>2</sup> Довідково: із загальної кількості домогосподарств 54,3 % мали витрати на користування послугами Інтернету вдома.

Табл. І.2.

## Грошові витрати міських та сільських домогосподарств

(у середньому за місяць у розрахунку на одне домогосподарство, грн)

|  | Всі домогосподарства | у тому числі проживають |                |                |                        |
|--|----------------------|-------------------------|----------------|----------------|------------------------|
|  |                      | у міських поселеннях    |                |                | у сільській місцевості |
|  |                      | у великих містах        | у малих містах | всього         |                        |
| <b>Продукти харчування та безалкогольні напої</b>                              | 2844,81              | 3391,25                 | 2776,74        | 3135,62        | 2246,28                |
| Алкогільні напої   | 79,22                | 104,62                  | 73,68          | 91,76          | 53,45                  |
| Тютюнові вироби  | 136,33               | 154,43                  | 122,46         | 141,13         | 126,45                 |
| <b>Одяг і взуття</b>   | 315,16               | 319,39                  | 326,56         | 322,37         | 300,30                 |
| товари   | 311,14               | 313,13                  | 323,16         | 317,30         | 298,43                 |
| послуги  | 4,02                 | 6,26                    | 3,40           | 5,07           | 1,87                   |
| <b>Житло, вода, електроенергія, газ та інші види палива</b>                    | 701,10               | 998,34                  | 568,21         | 819,40         | 457,61                 |
| товари   | 454,08               | 509,76                  | 415,66         | 470,61         | 420,06                 |
| послуги  | 247,02               | 488,58                  | 152,55         | 348,79         | 37,55                  |
| Довідково: оплата житла, комунальних продуктів та послуг                       | 611,87               | 908,70                  | 488,46         | 733,88         | 360,77                 |
| <b>Предмети домашнього вжитку, побутова техніка та поточне утримання житла</b> | 136,20               | 159,34                  | 135,79         | 149,54         | 108,74                 |
| товари   | 126,32               | 144,76                  | 127,53         | 137,59         | 103,11                 |
| послуги  | 9,88                 | 14,58                   | 8,26           | 11,95          | 5,63                   |
| <b>Охорона здоров'я</b>  | 221,60               | 238,86                  | 216,09         | 229,39         | 205,59                 |
| товари   | 129,53               | 130,63                  | 122,83         | 127,38         | 133,96                 |
| послуги  | 92,07                | 108,23                  | 93,26          | 102,01         | 71,63                  |
| <b>Транспорт</b>   | 240,61               | 280,17                  | 211,40         | 251,56         | 218,06                 |
| товари   | 138,51               | 141,17                  | 132,32         | 137,48         | 140,61                 |
| послуги  | 102,10               | 139,00                  | 79,08          | 114,08         | 77,45                  |
| <b>Зв'язок</b>   | 161,74               | 196,33                  | 161,07         | 181,66         | 120,73                 |
| товари   | 21,66                | 33,23                   | 17,69          | 26,77          | 11,15                  |
| послуги  | 140,08               | 163,10                  | 143,38         | 154,89         | 109,58                 |
| <b>Відпочинок і культура</b>   | 93,85                | 155,39                  | 80,58          | 124,27         | 31,23                  |
| товари   | 40,07                | 57,43                   | 40,94          | 50,57          | 18,43                  |
| послуги  | 53,78                | 97,96                   | 39,64          | 73,70          | 12,80                  |
| <b>Освіта</b>  | 58,45                | 107,15                  | 36,73          | 77,85          | 18,50                  |
| <b>Ресторани та готелі</b>   | 144,10               | 221,21                  | 104,33         | 172,59         | 85,47                  |
| з них харчування поза домом  | 115,52               | 170,73                  | 79,95          | 132,97         | 79,62                  |
| витрати на оплату путівок на бази відпочинку тощо                              | 8,64                 | 16,53                   | 6,30           | 12,27          | 1,16                   |
| <b>Різні товари та послуги</b>   | 178,88               | 224,11                  | 176,56         | 204,33         | 126,51                 |
| товари   | 105,59               | 129,35                  | 101,21         | 117,65         | 80,77                  |
| послуги  | 73,29                | 94,76                   | 75,35          | 86,68          | 45,74                  |
| <b>Споживчі грошові витрати</b>  | <b>5312,05</b>       | <b>6550,59</b>          | <b>4990,20</b> | <b>5901,47</b> | <b>4098,92</b>         |
| <b>Розподіл споживчих грошових витрат:</b>                                     |                      |                         |                |                |                        |
| продовольчі товари   | 3060,36              | 3650,30                 | 2972,88        | 3368,51        | 2426,18                |
| непродовольчі товари   | 1326,90              | 1459,46                 | 1281,34        | 1385,35        | 1206,52                |
| послуги  | 924,79               | 1440,83                 | 735,98         | 1147,61        | 466,22                 |
| Довідково: витрати на продовольчі товари та харчування поза домом              | 3175,88              | 3821,03                 | 3052,83        | 3501,48        | 2505,80                |
| Витрати на особисте підсобне господарство                                      | 169,27               | 11,11                   | 114,67         | 54,20          | 406,12                 |
| Допомога родичам, іншим особам   | 161,28               | 130,48                  | 184,28         | 152,86         | 178,62                 |
| Купівля нерухомості  | 1,42                 | 3,61                    | 0,00           | 2,11           | 0,00                   |
| Капітальний ремонт, будівництво житла та інших будівель                        | 28,48                | 11,41                   | 15,36          | 13,05          | 60,22                  |
| Купівля акцій, сертифікатів, валюти, вклади до банків                          | 185,60               | 175,16                  | 209,72         | 189,54         | 177,51                 |
| Аліменти   | 5,04                 | 4,17                    | 6,52           | 5,15           | 4,80                   |
| Податки, збори, внески   | 0,72                 | 1,21                    | 0,45           | 0,89           | 0,37                   |
| Інші витрати   | 17,91                | 5,32                    | 25,58          | 13,74          | 26,49                  |
| <b>Неспоживчі грошові витрати</b>  | <b>569,72</b>        | <b>342,47</b>           | <b>556,58</b>  | <b>431,54</b>  | <b>854,13</b>          |
| <b>Всього грошових витрат</b>  | <b>5881,77</b>       | <b>6893,06</b>          | <b>5546,78</b> | <b>6333,01</b> | <b>4953,05</b>         |
| Кількість домогосподарств (тисяч)  | 14985,6              | 5889,9                  | 4195,6         | 10085,5        | 4900,1                 |
| Середній еквівалентний розмір домогосподарства (осіб)                          | 2,11                 | 2,08                    | 2,07           | 2,08           | 2,17                   |
| Кількість обстежених домогосподарств   | 8105                 | 2845                    | 2197           | 5042           | 3063                   |

Табл. 1.3.

## Структура грошових витрат домогосподарств в містах та в сільській місцевості

(у середньому за місяць у розрахунку на  
одне домогосподарство, відсотків)

|  | Всі<br>домогоспо-<br>дарства | у тому числі, які проживають |                   |              |                           |
|--|------------------------------|------------------------------|-------------------|--------------|---------------------------|
|  |                              | у міських поселеннях         |                   |              | у сільській<br>місцевості |
|  |                              | у великих<br>містах          | у малих<br>містах | всього       |                           |
| <b>Продукти харчування та безалкогольні<br/>напої</b>                              | 48,4                         | 49,2                         | 50,2              | 49,7         | 45,3                      |
| Алкогільні напої   | 1,3                          | 1,5                          | 1,3               | 1,4          | 1,1                       |
| Тютюнові вироби  | 2,3                          | 2,2                          | 2,2               | 2,2          | 2,6                       |
| <b>Одяг і взуття</b>   | 5,4                          | 4,6                          | 5,9               | 5,1          | 6,1                       |
| товари   | 5,3                          | 4,5                          | 5,8               | 5,0          | 6,1                       |
| послуги  | 0,1                          | 0,1                          | 0,1               | 0,1          | 0,0                       |
| <b>Житло, вода, електроенергія, газ та інші<br/>види палива</b>                    | 12,0                         | 14,4                         | 10,2              | 12,9         | 9,2                       |
| товари   | 7,8                          | 7,3                          | 7,4               | 7,4          | 8,4                       |
| послуги  | 4,2                          | 7,1                          | 2,8               | 5,5          | 0,8                       |
| Довідково: оплата житла, комунальних<br>продуктів та послуг                        | 10,4                         | 13,2                         | 8,8               | 11,6         | 7,3                       |
| <b>Предмети домашнього вжитку, побутова<br/>техніка та поточне утримання житла</b> | 2,3                          | 2,3                          | 2,4               | 2,4          | 2,2                       |
| товари   | 2,1                          | 2,1                          | 2,3               | 2,2          | 2,1                       |
| послуги  | 0,2                          | 0,2                          | 0,1               | 0,2          | 0,1                       |
| <b>Охорона здоров'я</b>  | 3,8                          | 3,5                          | 3,9               | 3,6          | 4,2                       |
| товари   | 2,2                          | 1,9                          | 2,2               | 2,0          | 2,8                       |
| послуги  | 1,6                          | 1,6                          | 1,7               | 1,6          | 1,4                       |
| <b>Транспорт</b>   | 4,1                          | 4,1                          | 3,8               | 4,0          | 4,4                       |
| товари   | 2,4                          | 2,1                          | 2,4               | 2,2          | 2,8                       |
| послуги  | 1,7                          | 2,0                          | 1,4               | 1,8          | 1,6                       |
| <b>Зв'язок</b>   | 2,7                          | 2,8                          | 2,9               | 2,8          | 2,4                       |
| товари   | 0,3                          | 0,4                          | 0,3               | 0,4          | 0,2                       |
| послуги  | 2,4                          | 2,4                          | 2,6               | 2,4          | 2,2                       |
| <b>Відпочинок і культура</b>   | 1,6                          | 2,3                          | 1,5               | 2,0          | 0,6                       |
| товари   | 0,7                          | 0,9                          | 0,8               | 0,8          | 0,3                       |
| послуги  | 0,9                          | 1,4                          | 0,7               | 1,2          | 0,3                       |
| <b>Освіта</b>  | 1,0                          | 1,6                          | 0,7               | 1,2          | 0,4                       |
| <b>Ресторани та готелі</b>   | 2,4                          | 3,2                          | 1,9               | 2,7          | 1,7                       |
| з них  |                              |                              |                   |              |                           |
| харчування поза домом  | 2,0                          | 2,5                          | 1,4               | 2,1          | 1,6                       |
| витрати на оплату путівок на бази<br>відпочинку тощо                               | 0,1                          | 0,2                          | 0,1               | 0,2          | 0,0                       |
| <b>Різні товари та послуги</b>   | 3,0                          | 3,3                          | 3,1               | 3,3          | 2,6                       |
| товари   | 1,8                          | 1,9                          | 1,7               | 1,9          | 1,7                       |
| послуги  | 1,2                          | 1,4                          | 1,4               | 1,4          | 0,9                       |
| <b>Споживчі грошові витрати</b>  | <b>90,3</b>                  | <b>95,0</b>                  | <b>90,0</b>       | <b>93,3</b>  | <b>82,8</b>               |
| <b>Розподіл споживчих грошових витрат:</b>   |                              |                              |                   |              |                           |
| продовольчі товари   | 52,0                         | 52,9                         | 53,7              | 53,3         | 49,0                      |
| непродовольчі товари   | 22,6                         | 21,1                         | 22,9              | 21,9         | 24,4                      |
| послуги  | 15,7                         | 21,0                         | 13,4              | 18,1         | 9,4                       |
| Довідково: витрати на продовольчі<br>товари та харчування поза домом               | 54,0                         | 55,4                         | 55,1              | 55,4         | 50,6                      |
| Витрати на особисте підсобне господарство  | 2,9                          | 0,1                          | 2,0               | 0,8          | 8,2                       |
| Допомога родичам, іншим особам   | 2,6                          | 1,9                          | 3,3               | 2,4          | 3,6                       |
| Купівля нерухомості  | 0,0                          | 0,1                          | 0,0               | 0,0          | 0,0                       |
| Капітальний ремонт, будівництво житла та<br>інших будівель                         | 0,5                          | 0,2                          | 0,3               | 0,2          | 1,2                       |
| Купівля акцій, сертифікатів, валюти, вклади<br>до банків                           | 3,2                          | 2,5                          | 3,8               | 3,0          | 3,6                       |
| Аліменти   | 0,1                          | 0,1                          | 0,1               | 0,1          | 0,1                       |
| Податки, збори, внески   | 0,0                          | 0,0                          | 0,0               | 0,0          | 0,0                       |
| Інші витрати   | 0,3                          | 0,1                          | 0,5               | 0,2          | 0,5                       |
| <b>Неспоживчі грошові витрати</b>  | <b>9,7</b>                   | <b>5,0</b>                   | <b>10,0</b>       | <b>6,7</b>   | <b>17,2</b>               |
| <b>Всього грошових витрат</b>  | <b>100,0</b>                 | <b>100,0</b>                 | <b>100,0</b>      | <b>100,0</b> | <b>100,0</b>              |



Табл. І.4.

## Грошові витрати домогосподарств залежно від наявності дітей у їх складі

(у середньому за місяць у розрахунку на одне домогосподарство)

|  | Домогосподарства з дітьми |                        | Домогосподарства без дітей |                        |
|--|---------------------------|------------------------|----------------------------|------------------------|
|  | грошові витрати, грн      | у % до грошових витрат | грошові витрати, грн       | у % до грошових витрат |
| <b>Продукти харчування та безалкогольні напої</b>                              | 3464,02                   | 46,8                   | 2461,90                    | 50,0                   |
| <i>Алкогільні напої</i>  | 99,31                     | 1,3                    | 66,81                      | 1,4                    |
| <i>Тютюнові вироби</i>   | 173,72                    | 2,3                    | 113,21                     | 2,3                    |
| <b>Одяг і взуття</b>   | 466,51                    | 6,3                    | 221,56                     | 4,5                    |
| товари   | 461,93                    | 6,2                    | 217,88                     | 4,4                    |
| послуги  | 4,58                      | 0,1                    | 3,68                       | 0,1                    |
| <b>Житло, вода, електроенергія, газ та інші види палива</b>                    | 921,35                    | 12,4                   | 564,89                     | 11,5                   |
| товари   | 536,69                    | 7,2                    | 402,99                     | 8,2                    |
| послуги  | 384,66                    | 5,2                    | 161,90                     | 3,3                    |
| <i>Довідково: оплата житла, комунальних продуктів та послуг</i>                | 790,27                    | 10,6                   | 501,56                     | 10,2                   |
| <b>Предмети домашнього вжитку, побутова техніка та поточне утримання житла</b> | 178,80                    | 2,3                    | 109,86                     | 2,3                    |
| товари   | 164,56                    | 2,1                    | 102,67                     | 2,2                    |
| послуги  | 14,24                     | 0,2                    | 7,19                       | 0,1                    |
| <b>Охорона здоров'я</b>  | 200,53                    | 2,6                    | 234,63                     | 4,8                    |
| товари   | 114,03                    | 1,5                    | 139,11                     | 2,8                    |
| послуги  | 86,50                     | 1,1                    | 95,52                      | 2,0                    |
| <b>Транспорт</b>   | 329,01                    | 4,3                    | 185,94                     | 3,8                    |
| товари   | 198,45                    | 2,5                    | 101,44                     | 2,1                    |
| послуги  | 130,56                    | 1,8                    | 84,50                      | 1,7                    |
| <b>Зв'язок</b>   | 214,34                    | 2,9                    | 129,21                     | 2,6                    |
| товари   | 31,23                     | 0,4                    | 15,74                      | 0,3                    |
| послуги  | 183,11                    | 2,5                    | 113,47                     | 2,3                    |
| <b>Відпочинок і культура</b>   | 147,29                    | 2,0                    | 60,80                      | 1,2                    |
| товари   | 60,07                     | 0,8                    | 27,69                      | 0,5                    |
| послуги  | 87,22                     | 1,2                    | 33,11                      | 0,7                    |
| <b>Освіта</b>  | 126,04                    | 1,7                    | 16,64                      | 0,3                    |
| <b>Ресторани та готелі</b>   | 242,96                    | 3,3                    | 82,97                      | 1,7                    |
| з них  |                           |                        |                            |                        |
| <i>харчування поза домом</i>   | 191,86                    | 2,5                    | 68,32                      | 1,4                    |
| <i>витрати на оплату путівок на бази відпочинку тощо</i>                       | 18,03                     | 0,2                    | 2,83                       | 0,1                    |
| <b>Різні товари та послуги</b>   | 240,80                    | 3,2                    | 140,60                     | 2,9                    |
| товари   | 149,92                    | 2,0                    | 78,18                      | 1,6                    |
| послуги  | 90,88                     | 1,2                    | 62,42                      | 1,3                    |
| <b>Споживчі грошові витрати</b>  | <b>6804,68</b>            | <b>91,4</b>            | <b>4389,02</b>             | <b>89,3</b>            |
| <b>Розподіл споживчих грошових витрат:</b>                                     |                           |                        |                            |                        |
| продовольчі товари   | 3737,05                   | 50,4                   | 2641,92                    | 53,7                   |
| непродовольчі товари   | 1716,88                   | 22,7                   | 1085,70                    | 22,1                   |
| послуги  | 1350,75                   | 18,3                   | 661,40                     | 13,5                   |
| <i>Довідково: витрати на продовольчі товари та харчування поза домом</i>       | 3928,91                   | 52,9                   | 2710,24                    | 55,1                   |
| Витрати на особисте підсобне господарство                                      | 179,07                    | 2,4                    | 163,21                     | 3,4                    |
| Допомога родичам, іншим особам   | 128,49                    | 1,7                    | 181,56                     | 3,7                    |
| Купівля нерухомості  | 3,72                      | 0,0                    | 0,00                       | 0,0                    |
| Капітальний ремонт, будівництво житла та інших будівель                        | 43,80                     | 0,6                    | 19,00                      | 0,4                    |
| Купівля акцій, сертифікатів, валюти, вклади до банків                          | 256,96                    | 3,5                    | 141,48                     | 2,9                    |
| Аліменти   | 2,14                      | 0,0                    | 6,82                       | 0,1                    |
| Податки, збори, внески   | 0,80                      | 0,0                    | 0,67                       | 0,0                    |
| Інші витрати   | 27,49                     | 0,4                    | 11,99                      | 0,2                    |
| <b>Неспоживчі грошові витрати</b>  | <b>642,47</b>             | <b>8,6</b>             | <b>524,73</b>              | <b>10,7</b>            |
| <b>Всього грошових витрат</b>  | <b>7447,15</b>            | <b>100,0</b>           | <b>4913,75</b>             | <b>100,0</b>           |
| Кількість домогосподарств (тисяч)  | 5726,1                    |                        | 9259,5                     |                        |
| Середній еквівалентний розмір домогосподарства (осіб)                          | 2,85                      |                        | 1,65                       |                        |
| Кількість обстежених домогосподарств   | 2237                      |                        | 5868                       |                        |

Табл.І.5.

## Грошові витрати домогосподарств залежно від розміру середньодушових еквівалентних грошових доходів

(у середньому за місяць у розрахунку на одне домогосподарство, грн)

|   | Всі домогосподарства | у тому числі з середньодушовими еквівалентними грошовими доходами у місяць, грн |                 |                 |                 |                 |                 |                 |                 |                 |                 | У домогосподарствах із середньодушовими еквівалентними грошовими доходами у місяць |   |  |   |   |   |   |   |   |  |
|---|----------------------|---|-----------------|-----------------|-----------------|-----------------|-----------------|-----------------|-----------------|-----------------|-----------------|--|---|--|---|---|---|---|---|---|--|
|   |                      | до 1920,0   | 1920,1 - 2280,0 | 2280,1 - 2640,0 | 2640,1 - 3000,0 | 3000,1 - 3360,0 | 3360,1 - 3720,0 | 3720,1 - 4080,0 | 4080,1 - 4440,0 | 4440,1 - 4800,0 | 4800,1 - 5160,0 | понад 5160,0   | нижче законодавчо встановленого прожиткового мінімуму (1597,33 грн) | нижче фактичного прожиткового мінімуму (2947,46 грн) | нижче середнього рівня грошових доходів (3218,38 грн) | нижче 50% середнього рівня грошових доходів (1609,19 грн) | нижче медіанного рівня грошових доходів (2775,57 грн) | нижче 50% медіанного рівня грошових доходів (1387,79 грн) | нижче 60% медіанного рівня грошових доходів (1665,34 грн) | нижче 75% медіанного рівня грошових доходів (2081,68 грн) |  |
|   |                      |   |                 |                 |                 |                 |                 |                 |                 |                 |                 |  |   |  |   |   |   |   |   |   |  |
| Продукти харчування та безалкогольні напої                              | 2844,81              | 1957,42   | 2428,54         | 2841,10         | 2713,66         | 3142,59         | 3128,40         | 3310,98         | 3408,33         | 3830,77         | 3376,42         | 3870,35  | 1834,26   | 2354,03  | 2409,76   | 1829,77   | 2320,51   | 1943,80   | 1867,25   | 2015,29   |  |
| Алкогільні напої  | 79,22                | 31,69   | 46,48           | 57,26           | 60,83           | 92,22           | 85,00           | 112,87          | 118,99          | 93,15           | 96,82           | 193,70   | 34,34   | 44,36  | 49,07   | 33,72   | 43,48   | 31,99   | 32,64   | 34,18   |  |
| Тютюнові вироби   | 136,33               | 87,01   | 104,82          | 122,30          | 145,53          | 146,81          | 134,58          | 129,98          | 185,46          | 194,65          | 173,48          | 222,67   | 93,35   | 106,31   | 110,40  | 93,25   | 103,37  | 123,89  | 95,57   | 89,88   |  |
| Одяг і взуття   | 315,16               | 124,72  | 205,36          | 299,84          | 316,32          | 398,70          | 344,13          | 357,60          | 441,20          | 458,49          | 426,35          | 604,47   | 128,10  | 208,48   | 222,89  | 130,31  | 201,80  | 135,95  | 124,91  | 138,27  |  |
| товари  | 311,14               | 123,37  | 201,48          | 295,67          | 312,98          | 394,61          | 339,70          | 352,60          | 437,52          | 452,60          | 418,43          | 596,54   | 126,87  | 205,68   | 220,01  | 128,96  | 199,14  | 134,39  | 123,45  | 136,43  |  |
| послуги   | 4,02                 | 1,35  | 3,88            | 4,17            | 3,34            | 4,09            | 4,43            | 5,00            | 3,68            | 5,89            | 7,92            | 7,93   | 1,23  | 2,80   | 2,88  | 1,35  | 2,66  | 1,56  | 1,46  | 1,84  |  |
| Житло, вода, електроенергія, газ та інші види палива                    | 701,10               | 342,10  | 470,58          | 558,42          | 617,60          | 728,09          | 820,24          | 751,35          | 917,39          | 877,53          | 881,36          | 1585,52  | 305,67  | 454,67   | 482,59  | 306,29  | 440,57  | 304,43  | 318,89  | 367,94  |  |
| товари  | 454,08               | 272,24  | 366,59          | 425,78          | 450,85          | 520,08          | 557,13          | 519,81          | 546,92          | 532,78          | 642,14          | 693,97   | 253,00  | 350,29   | 366,85  | 253,18  | 338,64  | 247,91  | 254,19  | 290,40  |  |
| послуги   | 247,02               | 69,86   | 103,99          | 132,64          | 166,75          | 208,01          | 263,11          | 231,54          | 370,47          | 344,75          | 239,22          | 891,55   | 52,67   | 104,38   | 115,74  | 53,11   | 101,93  | 56,52   | 64,70   | 77,54   |  |
| Довідково: оплата житла, комунальних продуктів та послуг                | 611,87               | 314,01  | 411,39          | 508,17          | 559,39          | 653,83          | 738,94          | 687,02          | 828,58          | 743,69          | 731,75          | 1273,21  | 290,46  | 410,14   | 434,50  | 290,78  | 399,16  | 291,39  | 303,71  | 328,26  |  |
| Предмети домашнього вжитку, побутова техніка та поточне утримання житла | 136,20               | 52,92   | 84,23           | 121,22          | 113,89          | 119,55          | 151,59          | 130,47          | 230,60          | 185,23          | 327,61          | 299,82   | 45,00   | 82,00  | 85,32   | 44,71   | 80,85   | 49,92   | 44,94   | 60,28   |  |
| товари  | 126,32               | 48,82   | 77,51           | 117,28          | 108,71          | 113,71          | 143,62          | 110,12          | 220,59          | 177,95          | 318,04          | 264,10   | 42,85   | 77,40  | 80,33   | 42,62   | 76,16   | 46,56   | 42,05   | 55,99   |  |
| послуги   | 9,88                 | 4,10  | 6,72            | 3,94            | 5,18            | 5,84            | 7,97            | 20,35           | 10,01           | 7,28            | 9,57            | 35,72  | 2,15  | 4,60   | 4,99  | 2,09  | 4,69  | 3,36  | 2,89  | 4,29  |  |
| Охорона здоров'я  | 221,60               | 142,30  | 190,81          | 188,81          | 192,59          | 233,46          | 220,36          | 232,83          | 338,68          | 311,18          | 301,37          | 355,82   | 107,40  | 169,08   | 173,98  | 111,33  | 164,23  | 109,67  | 114,22  | 154,31  |  |
| товари  | 129,53               | 100,15  | 123,97          | 129,53          | 130,04          | 129,36          | 160,63          | 134,82          | 156,25          | 125,27          | 164,29          | 155,19   | 78,82   | 114,97   | 117,05  | 81,23   | 112,29  | 69,72   | 85,39   | 107,99  |  |
| послуги   | 92,07                | 42,15   | 66,84           | 59,28           | 62,55           | 104,10          | 59,73           | 98,01           | 182,43          | 185,91          | 137,08          | 200,63   | 28,58   | 54,11  | 56,93   | 30,10   | 51,94   | 39,95   | 28,83   | 46,32   |  |
| Транспорт   | 240,61               | 77,44   | 124,05          | 189,42          | 200,88          | 192,60          | 300,55          | 282,97          | 320,60          | 428,35          | 364,19          | 637,84   | 71,22   | 129,61   | 134,82  | 69,84   | 126,48  | 80,90   | 69,08   | 84,37   |  |
| товари  | 138,51               | 39,91   | 55,38           | 128,56          | 122,56          | 87,79           | 149,36          | 155,59          | 189,19          | 282,02          | 224,50          | 388,51   | 38,48   | 74,22  | 75,33   | 37,60   | 73,19   | 48,05   | 36,25   | 42,37   |  |
| послуги   | 102,10               | 37,53   | 68,67           | 60,86           | 78,32           | 104,81          | 151,19          | 127,38          | 131,41          | 146,33          | 139,69          | 249,33   | 32,74   | 55,39  | 59,49   | 32,24   | 53,29   | 32,85   | 32,83   | 42,00   |  |
| Зв'язок   | 161,74               | 94,62   | 124,59          | 149,45          | 148,76          | 191,75          | 182,28          | 224,31          | 190,01          | 207,45          | 235,26          | 251,20   | 93,00   | 120,36   | 126,52  | 92,66   | 117,05  | 97,93   | 91,72   | 98,29   |  |
| товари  | 21,66                | 2,82  | 8,84            | 12,12           | 9,63            | 29,15           | 26,96           | 64,85           | 21,39           | 28,82           | 57,35           | 53,60  | 3,66  | 7,02   | 8,81  | 3,62  | 6,19  | 2,04  | 3,81  | 3,38  |  |
| послуги   | 140,08               | 91,80   | 115,75          | 137,33          | 139,13          | 162,60          | 155,32          | 159,46          | 168,62          | 178,63          | 177,91          | 197,60   | 89,34   | 113,34   | 117,71  | 89,04   | 110,86  | 95,89   | 87,91   | 94,91   |  |
| Відпочинок і культура   | 93,85                | 30,15   | 53,17           | 68,17           | 90,43           | 86,23           | 90,35           | 135,37          | 106,68          | 137,55          | 136,85          | 256,39   | 31,65   | 51,15  | 55,71   | 31,45   | 48,50   | 36,19   | 33,70   | 32,23   |  |
| товари  | 40,07                | 15,54   | 24,64           | 39,44           | 59,74           | 47,32           | 47,16           | 43,07           | 37,84           | 80,58           | 37,34           | 67,50  | 15,73   | 28,22  | 31,65   | 15,73   | 26,38   | 17,73   | 15,95   | 16,67   |  |
| послуги   | 53,78                | 14,61   | 28,53           | 28,73           | 30,69           | 38,91           | 43,19           | 92,30           | 68,84           | 56,97           | 99,51           | 188,89   | 15,92   | 22,93  | 24,06   | 15,72   | 22,12   | 18,46   | 17,75   | 15,56   |  |
| Освіта  | 58,45                | 22,16   | 34,57           | 34,42           | 43,11           | 64,40           | 81,11           | 57,46           | 51,87           | 132,24          | 114,27          | 140,27   | 23,84   | 30,29  | 32,19   | 23,27   | 29,43   | 27,53   | 22,16   | 23,42   |  |
| Ресторани та готелі з них   | 144,10               | 30,06   | 76,19           | 79,70           | 125,02          | 115,69          | 205,12          | 213,19          | 187,12          | 163,71          | 156,95          | 457,60   | 27,42   | 64,67  | 70,33   | 26,88   | 60,59   | 35,67   | 29,36   | 46,31   |  |
| харчування поза домом   | 115,52               | 23,35   | 46,27           | 62,16           | 100,82          | 85,51           | 153,80          | 150,48          | 158,36          | 146,09          | 141,77          | 395,43   | 21,58   | 47,80  | 52,21   | 21,21   | 45,58   | 26,26   | 24,15   | 29,94   |  |
| витрати на оплату путівок на бази відпочинку тощо                       | 8,64                 | 0,37  | 0,42            | 2,86            | 8,99            | 13,47           | 2,89            | 47,46           | 16,27           | 5,49            | 0,00            | 21,47  | 0,09  | 2,33   | 3,42  | 0,09  | 1,12  | 0,18  | 0,08  | 0,47  |  |
| Різні товари та послуги   | 178,88               | 81,49   | 107,52          | 138,03          | 165,42          | 180,51          | 220,14          | 211,82          | 228,05          | 283,18          | 274,95          | 384,94   | 82,56   | 111,77   | 117,59  | 82,11   | 105,30  | 88,68   | 79,72   | 85,90   |  |
| товари  | 105,59               | 59,98   | 69,61           | 86,80           | 116,05          | 118,13          | 127,53          | 105,35          | 132,44          | 157,55          | 134,59          | 187,87   | 60,23   | 76,15  | 79,50   | 59,84   | 71,66   | 64,07   | 58,76   | 61,42   |  |
| послуги   | 73,29                | 21,51   | 37,91           | 51,23           | 49,37           | 62,38           | 92,61           | 106,47          | 95,61           | 125,63          | 140,36          | 197,07   | 22,33   | 35,62  | 38,09   | 22,27   | 33,64   | 24,61   | 20,96   | 24,48   |  |
| Споживчі грошові витрати  | 5312,05              | 3074,08   | 4050,91         | 4848,14         | 4934,04         | 5692,60         | 5963,85         | 6151,20         | 6724,98         | 7303,48         | 6865,88         | 9260,59  | 2877,81   | 3926,78  | 4071,17   | 2875,59   | 3842,16   | 3066,55   | 2924,16   | 3230,67   |  |
| Розподіл споживчих грошових витрат:                                     |                      |   |                 |                 |                 |                 |                 |                 |                 |                 |                 |  |   |  |   |   |   |   |   |   |  |
| продовольчі товари  | 3060,36              | 2076,12   | 2579,84         | 3020,66         | 2920,02         | 3381,62         | 3347,98         | 3553,83         | 3712,78         | 4118,57         | 3646,72         | 4286,72  | 1961,95   | 2504,70  | 2569,23   | 1956,74   | 2467,36   | 2099,68   | 1995,46   | 2139,35   |  |
| непродовольчі товари  | 1326,90              | 662,83  | 928,02          | 1235,18         | 1310,56         | 1440,15         | 1552,09         | 1486,21         | 1742,14         | 1837,57         | 1996,68         | 2407,28  | 619,64  | 933,95   | 979,53  | 622,78  | 903,65  | 630,47  | 619,85  | 714,65  |  |
| послуги   | 924,79               | 335,13  | 543,05          | 592,30          | 703,46          | 870,83          | 1063,78         | 1111,16         | 1270,06         | 1347,34         | 1222,48         | 2566,59  | 296,22  | 488,13   | 522,41  | 296,07  | 471,15  | 336,40  | 308,85  | 376,67  |  |
| Довідково: витрати на продовольчі товари та харчування поза домом       | 3175,88              | 2099,47   | 2626,11         | 3082,82         | 3020,84         | 3467,13         | 3501,78         | 3704,31         | 3871,14         | 4264,66         | 3788,49         | 4682,15  | 1983,53   | 2552,50  | 2621,44   | 1977,95   | 2512,94   | 2125,94   | 2019,61   | 2169,29   |  |
| Витрати на особисте підсобне господарство                               | 169,27               | 149,80  | 179,17          | 195,17          | 165,06          | 187,11          | 179,67          | 208,36          | 129,99          | 137,22          | 149,56          | 172,42   | 154,13  | 168,64   | 169,85  | 153,81  | 167,34  | 164,93  | 152,31  | 152,46  |  |
| Допомога родичам, іншим особам  | 161,28               | 54,85   | 81,91           | 98,83           | 139,85          | 176,22          | 186,45          | 203,38          | 222,81          | 241,27          | 303,74          | 410,45   | 45,24   | 83,30  | 90,12   | 45,85   | 75,67   | 45,73   | 48,56   | 60,04   |  |
| Купівля нерухомості   | 1,42                 | -   | -               | -               | -               | -               | -               | -               | -               | -               | -               | 12,81  | -   | -  | -   | -   | -   | -   | -   | -   |  |
| Капітальний ремонт, будівництво житла та інших будівель                 | 28,48                | 3,37  | 1,78            | 10,14           | 11,17           | 56,27           | 39,58           | 5,99            | 17,56           | 18,97           | 0,70            | 139,63   | 0,23  | 5,73   | 10,30   | 0,25  | 4,56  | 0,12  | 0,22  | 2,86  |  |
| Купівля акцій, сертифікатів, валюти, вклади до банків                   | 185,60               | 26,55   | 98,90           | 84,48           | 134,29          | 151,37          | 144,41          | 230,40          | 209,96          | 284,23          | 317,11          | 709,04   | 16,90   | 70,54  | 79,96   | 16,40   | 62,49   | 3,51  | 16,72   | 41,39   |  |
| Аліменти  | 5,04                 | 0,73  | 0,74            | 4,02            | 12,55           | 5,94            | 3,79            | 14,25           | 0,35            | 5,99            | 2,17            | 11,84  |   |  |   |   |   |   |   |   |  |

Табл.І.6.

Структура грошових витрат домогосподарств залежно від розміру середньодушових еквівалентних грошових доходів

(у середньому за місяць у розрахунку на одне домогосподарство, відсотків)

|  | Всі домогосподарства | у тому числі з середньодушовими еквівалентними грошовими доходами у місяць, грн |                 |                 |                 |                 |                 |                 |                 |                 |                 |              | У домогосподарствах із середньодушовими еквівалентними грошовими доходами у місяць |  |   |   |   |   |   |   |  |  |
|--|----------------------|---|-----------------|-----------------|-----------------|-----------------|-----------------|-----------------|-----------------|-----------------|-----------------|--------------|--|--|---|---|---|---|---|---|--|--|
|  |                      | до 1920,0   | 1920,1 - 2280,0 | 2280,1 - 2640,0 | 2640,1 - 3000,0 | 3000,1 - 3360,0 | 3360,1 - 3720,0 | 3720,1 - 4080,0 | 4080,1 - 4440,0 | 4440,1 - 4800,0 | 4800,1 - 5160,0 | понад 5160,0 | нижче законодавчого встановленого прожиткового мінімуму (1597,33 грн)              | нижче фактичного прожиткового мінімуму (2947,46 грн) | нижче середнього рівня грошових доходів (3218,38 грн) | нижче 50% середнього рівня грошових доходів (1609,19 грн) | нижче медіанного рівня грошових доходів (2775,57 грн) | нижче 50% медіанного рівня грошових доходів (1387,79 грн) | нижче 60% медіанного рівня грошових доходів (1665,34 грн) | нижче 75% медіанного рівня грошових доходів (2081,68 грн) |  |  |
| <b>Продукти харчування та безалкогольні напої</b>                              |                      |   |                 |                 |                 |                 |                 |                 |                 |                 |                 |              |  |  |   |   |   |   |   |   |  |  |
|  | 48,4                 | 59,0  | 55,2            | 54,2            | 50,2            | 50,0            | 47,5            | 48,5            | 46,7            | 47,9            | 44,1            | 36,0         | 59,0   | 55,2   | 54,4  | 58,9  | 55,7  | 59,0  | 59,2  | 57,5  |  |  |
| Алкольні напої   | 1,3                  | 1,0   | 1,0             | 1,1             | 1,1             | 1,5             | 1,3             | 1,7             | 1,6             | 1,2             | 1,3             | 1,8          | 1,1  | 1,0  | 1,1   | 1,1   | 1,0   | 1,0   | 1,0   | 1,0   |  |  |
| Тютюнові вироби  | 2,3                  | 2,6   | 2,4             | 2,3             | 2,7             | 2,3             | 2,0             | 1,9             | 2,5             | 2,4             | 2,3             | 2,0          | 3,0  | 2,5  | 2,5   | 3,0   | 2,5   | 3,8   | 3,0   | 2,6   |  |  |
| Одяг і взуття  | 5,4                  | 3,7   | 4,7             | 5,8             | 5,8             | 6,3             | 5,2             | 5,3             | 6,0             | 5,7             | 5,5             | 5,7          | 4,2  | 4,9  | 5,0   | 4,2   | 4,9   | 4,1   | 4,0   | 4,0   |  |  |
| товари   | 5,3                  | 3,7   | 4,6             | 5,7             | 5,7             | 6,2             | 5,1             | 5,2             | 5,9             | 5,6             | 5,4             | 5,6          | 4,1  | 4,8  | 4,9   | 4,2   | 4,8   | 4,1   | 4,0   | 3,9   |  |  |
| послуги  | 0,1                  | 0,0   | 0,1             | 0,1             | 0,1             | 0,1             | 0,1             | 0,1             | 0,1             | 0,1             | 0,1             | 0,1          | 0,1  | 0,1  | 0,1   | 0,0   | 0,1   | 0,0   | 0,0   | 0,1   |  |  |
| <b>Житло, вода, електроенергія, газ та інші види палива</b>                    |                      |   |                 |                 |                 |                 |                 |                 |                 |                 |                 |              |  |  |   |   |   |   |   |   |  |  |
| товари   | 12,0                 | 10,3  | 10,5            | 10,6            | 11,4            | 11,5            | 12,4            | 11,0            | 12,5            | 11,0            | 11,5            | 14,7         | 9,8  | 10,7   | 10,9  | 9,9   | 10,6  | 9,2   | 10,3  | 10,5  |  |  |
| послуги  | 7,8                  | 8,2   | 8,3             | 8,1             | 8,3             | 8,2             | 8,4             | 7,6             | 7,4             | 6,7             | 8,4             | 6,4          | 8,1  | 8,3  | 8,3   | 8,2   | 8,2   | 7,5   | 8,2   | 8,3   |  |  |
| Довідково: оплата житла, комунальних продуктів та послуг                       | 4,2                  | 2,1   | 2,2             | 2,5             | 3,1             | 3,3             | 4,0             | 3,4             | 5,1             | 4,3             | 3,1             | 8,3          | 1,7  | 2,4  | 2,6   | 1,7   | 2,4   | 1,7   | 2,1   | 2,2   |  |  |
|  | 10,4                 | 9,5   | 9,3             | 9,7             | 10,3            | 10,4            | 11,2            | 10,1            | 11,3            | 9,3             | 9,6             | 11,8         | 9,4  | 9,6  | 9,8   | 9,4   | 9,6   | 8,8   | 9,7   | 9,4   |  |  |
| <b>Предмети домашнього вжитку, побутова техніка та поточне утримання житла</b> |                      |   |                 |                 |                 |                 |                 |                 |                 |                 |                 |              |  |  |   |   |   |   |   |   |  |  |
| товари   | 2,3                  | 1,6   | 1,9             | 2,2             | 2,1             | 1,9             | 2,3             | 1,9             | 3,1             | 2,3             | 4,3             | 2,8          | 1,4  | 1,9  | 1,9   | 1,4   | 2,0   | 1,5   | 1,4   | 1,7   |  |  |
| послуги  | 2,1                  | 1,5   | 1,7             | 2,2             | 2,0             | 1,8             | 2,2             | 1,6             | 3,0             | 2,2             | 4,2             | 2,5          | 1,3  | 1,8  | 1,8   | 1,3   | 1,9   | 1,4   | 1,3   | 1,6   |  |  |
|  | 0,2                  | 0,1   | 0,2             | 0,0             | 0,1             | 0,1             | 0,1             | 0,3             | 0,1             | 0,1             | 0,1             | 0,3          | 0,1  | 0,1  | 0,1   | 0,1   | 0,1   | 0,1   | 0,1   | 0,1   |  |  |
| Охорона здоров'я   | 3,8                  | 4,3   | 4,2             | 3,6             | 3,5             | 3,7             | 3,3             | 3,4             | 4,6             | 3,9             | 3,9             | 3,3          | 3,5  | 4,0  | 3,9   | 3,6   | 3,9   | 3,3   | 3,6   | 4,4   |  |  |
| товари   | 2,2                  | 3,0   | 2,7             | 2,5             | 2,4             | 2,0             | 2,4             | 2,0             | 2,1             | 1,6             | 2,1             | 1,4          | 2,6  | 2,7  | 2,6   | 2,6   | 2,7   | 2,1   | 2,7   | 3,1   |  |  |
| послуги  | 1,6                  | 1,3   | 1,5             | 1,1             | 1,1             | 1,7             | 0,9             | 1,4             | 2,5             | 2,3             | 1,8             | 1,9          | 0,9  | 1,3  | 1,3   | 1,0   | 1,2   | 1,2   | 0,9   | 1,3   |  |  |
| Транспорт  | 4,1                  | 2,3   | 2,7             | 3,6             | 3,7             | 3,1             | 4,6             | 4,1             | 4,4             | 5,3             | 4,8             | 5,9          | 2,3  | 3,0  | 3,0   | 2,3   | 3,0   | 2,5   | 2,2   | 2,4   |  |  |
| товари   | 2,4                  | 1,2   | 1,2             | 2,4             | 2,3             | 1,4             | 2,3             | 2,2             | 2,6             | 3,5             | 3,0             | 3,6          | 1,2  | 1,7  | 1,7   | 1,3   | 1,7   | 1,5   | 1,2   | 1,2   |  |  |
| послуги  | 1,7                  | 1,1   | 1,5             | 1,2             | 1,4             | 1,7             | 2,3             | 1,9             | 1,8             | 1,8             | 1,8             | 2,3          | 1,1  | 1,3  | 1,3   | 1,0   | 1,3   | 1,0   | 1,0   | 1,2   |  |  |
| Зв'язок  | 2,7                  | 2,9   | 2,8             | 2,8             | 2,8             | 3,1             | 2,8             | 3,3             | 2,6             | 2,6             | 3,1             | 2,3          | 3,0  | 2,8  | 2,9   | 3,0   | 2,8   | 3,0   | 2,9   | 2,8   |  |  |
| товари   | 0,3                  | 0,1   | 0,2             | 0,2             | 0,2             | 0,5             | 0,4             | 1,0             | 0,3             | 0,4             | 0,8             | 0,5          | 0,1  | 0,1  | 0,2   | 0,1   | 0,1   | 0,1   | 0,1   | 0,1   |  |  |
| послуги  | 2,4                  | 2,8   | 2,6             | 2,6             | 2,6             | 2,6             | 2,4             | 2,3             | 2,3             | 2,2             | 2,3             | 1,8          | 2,9  | 2,7  | 2,7   | 2,9   | 2,7   | 2,9   | 2,8   | 2,7   |  |  |
| Відпочинок і культура  | 1,6                  | 0,9   | 1,2             | 1,3             | 1,7             | 1,4             | 1,4             | 2,0             | 1,5             | 1,8             | 1,8             | 2,4          | 1,0  | 1,2  | 1,2   | 1,0   | 1,2   | 1,1   | 1,1   | 0,9   |  |  |
| товари   | 0,7                  | 0,5   | 0,6             | 0,8             | 1,1             | 0,8             | 0,7             | 0,6             | 0,6             | 1,1             | 0,5             | 0,6          | 0,5  | 0,7  | 0,7   | 0,5   | 0,7   | 0,5   | 0,5   | 0,5   |  |  |
| послуги  | 0,9                  | 0,4   | 0,6             | 0,5             | 0,6             | 0,6             | 0,7             | 1,4             | 0,9             | 0,7             | 1,3             | 1,8          | 0,5  | 0,5  | 0,5   | 0,5   | 0,5   | 0,6   | 0,6   | 0,4   |  |  |
| Освіта   | 1,0                  | 0,7   | 0,8             | 0,7             | 0,8             | 1,0             | 1,2             | 0,8             | 0,7             | 1,7             | 1,5             | 1,3          | 0,8  | 0,7  | 0,7   | 0,8   | 0,7   | 0,8   | 0,7   | 0,7   |  |  |
| Ресторани та готелі  | 2,4                  | 0,9   | 1,7             | 1,5             | 2,3             | 1,8             | 3,1             | 3,1             | 2,6             | 2,0             | 2,0             | 4,3          | 0,9  | 1,5  | 1,6   | 0,9   | 1,5   | 1,1   | 0,9   | 1,3   |  |  |
| з них харчування поза домом  | 2,0                  | 0,7   | 1,0             | 1,2             | 1,9             | 1,4             | 2,3             | 2,2             | 2,2             | 1,8             | 1,9             | 3,7          | 0,7  | 1,1  | 1,2   | 0,7   | 1,1   | 0,8   | 0,8   | 0,9   |  |  |
| витрати на оплату путівок на бази відпочинку тощо                              | 0,1                  | 0,0   | 0,0             | 0,0             | 0,2             | 0,2             | 0,0             | 0,7             | 0,2             | 0,1             | 0,0             | 0,2          | 0,0  | 0,1  | 0,1   | 0,0   | 0,0   | 0,0   | 0,0   | 0,0   |  |  |
| Різні товари та послуги  | 3,0                  | 2,5   | 2,4             | 2,6             | 3,1             | 2,9             | 3,3             | 3,1             | 3,1             | 3,5             | 3,6             | 3,6          | 2,7  | 2,6  | 2,7   | 2,6   | 2,5   | 2,7   | 2,5   | 2,6   |  |  |
| товари   | 1,8                  | 1,9   | 1,5             | 1,6             | 2,2             | 1,9             | 1,9             | 1,5             | 1,8             | 1,9             | 1,8             | 1,8          | 2,0  | 1,8  | 1,8   | 1,9   | 1,7   | 2,0   | 1,8   | 1,9   |  |  |
| послуги  | 1,2                  | 0,6   | 0,9             | 1,0             | 0,9             | 1,0             | 1,4             | 1,6             | 1,3             | 1,6             | 1,8             | 1,8          | 0,7  | 0,8  | 0,9   | 0,7   | 0,8   | 0,7   | 0,7   | 0,7   |  |  |
| Споживчі грошові витрати   | 90,3                 | 92,7  | 91,5            | 92,3            | 91,2            | 90,5            | 90,4            | 90,1            | 91,9            | 91,3            | 89,7            | 86,1         | 92,7   | 92,0   | 91,8  | 92,7  | 92,3  | 93,1  | 92,8  | 92,4  |  |  |
| <b>Розподіл споживчих грошових витрат:</b>                                     |                      |   |                 |                 |                 |                 |                 |                 |                 |                 |                 |              |  |  |   |   |   |   |   |   |  |  |
| продовольчі товари   | 52,0                 | 62,6  | 58,6            | 57,6            | 54,0            | 53,8            | 50,8            | 52,1            | 50,8            | 51,5            | 47,7            | 39,8         | 63,1   | 58,7   | 58,0  | 63,0  | 59,2  | 63,8  | 63,2  | 61,1  |  |  |
| непродовольчі товари   | 22,6                 | 20,1  | 20,8            | 23,5            | 24,2            | 22,8            | 23,4            | 21,7            | 23,7            | 23,0            | 26,2            | 22,4         | 19,9   | 21,9   | 22,0  | 20,1  | 21,8  | 19,2  | 19,8  | 20,6  |  |  |
| послуги  | 15,7                 | 10,0  | 12,1            | 11,2            | 13,0            | 13,9            | 16,2            | 16,3            | 17,4            | 16,8            | 15,8            | 23,9         | 9,7  | 11,4   | 11,8  | 9,6   | 11,3  | 10,1  | 9,8   | 10,7  |  |  |
| Довідково: витрати на продовольчі товари та харчування поза домом              | 54,0                 | 63,3  | 59,6            | 58,8            | 55,9            | 55,2            | 53,1            | 54,3            | 53,0            | 53,3            | 49,6            | 43,5         | 63,8   | 59,8   | 59,2  | 63,7  | 60,3  | 64,6  | 64,0  | 62,0  |  |  |
| Витрати на особисте підсобне господарство                                      | 2,9                  | 4,5   | 4,0             | 3,7             | 3,1             | 3,0             | 2,7             | 3,0             | 1,8             | 1,7             | 2,0             | 1,7          | 5,0  | 3,9  | 3,9   | 5,0   | 4,0   | 5,0   | 4,9   | 4,3   |  |  |
| Допомога родичам, іншим особам   | 2,6                  | 1,7   | 1,9             | 1,9             | 2,6             | 2,9             | 2,8             | 3,0             | 3,0             | 3,0             | 4,0             | 3,8          | 1,5  | 2,0  | 2,0   | 1,5   | 1,8   | 1,4   | 1,5   | 1,7   |  |  |
| Купівля нерухомості  | 0,0                  | -   | -               | -               | -               | -               | -               | -               | -               | -               | -               | 0,1          | -  | -  | -   | -   | -   | -   | -   | -   |  |  |
| Капітальний ремонт, будівництво житла та інших будівель                        | 0,5                  | 0,1   | 0,0             | 0,2             | 0,2             | 0,9             | 0,6             | 0,1             | 0,2             | 0,2             | 0,0             | 1,3          | 0,0  | 0,1  | 0,2   | 0,0   | 0,1   | 0,0   | 0,0   | 0,1   |  |  |
| Купівля акцій, сертифікатів, валюти, вклади до банків                          | 3,2                  | 0,8   | 2,2             | 1,6             | 2,5             | 2,4             | 2,2             | 3,4             | 2,9             | 3,6             | 4,1             | 6,6          | 0,5  | 1,7  | 1,8   | 0,5   | 1,5   | 0,1   | 0,5   | 1,2   |  |  |
| Аліменти   | 0,1                  | 0,0   | 0,0             | 0,1             | 0,2             | 0,1             | 0,1             | 0,2             | 0,0             | 0,1             | 0,0             | 0,1          | 0,0  | 0,1  | 0,1   | 0,0   | 0,1   | 0,0   | 0,0   | 0,0   |  |  |
| Податки, збори, внески   | 0,0                  | 0,0   | 0,0             | 0,0             | 0,0             | 0,0             | 0,0             | 0,0             | 0,0             | 0,0             | 0,0             | 0,0          | 0,0  | 0,0  | 0,0   | 0,0   | 0,0   | 0,0   | 0,0   | 0,0   |  |  |
| Інші витрати   | 0,3                  | 0,2   | 0,4             | 0,2             | 0,2             | 0,2             | 1,2             | 0,2             | 0,2             | 0,1             | 0,2             | 0,3          | 0,3  | 0,2  | 0,2   | 0,3   | 0,2   | 0,4   | 0,3   | 0,3   |  |  |
| Неспоживчі грошові витрати   | 9,7                  | 7,3   | 8,5             | 7,7             | 8,8             | 9,5             | 9,6             | 9,9             | 8,1             | 8,7             | 10,3            | 13,9         | 7,3  | 8,0  | 8,2   | 7,3   | 7,7   | 6,9   | 7,2   | 7,6   |  |  |
| Всього грошових витрат   | 100,0                | 100,0   | 100,0           | 100,0           | 100,0           | 100,0           | 100,0           | 100,0           | 100,0           | 100,0           | 100,0           | 100,0        | 100,0  | 100,0  | 100,0   | 100,0   | 100,0   | 100,0   | 100,0   | 100,0   |  |  |

Табл. І.7.

# Грошові витрати домогосподарств залежно від розміру середньодушових еквівалентними загальних доходів

(у середньому за місяць у розрахунку на одне домогосподарство, грн)

|  | Всі домогосподарства | у тому числі з середньодушовими еквівалентними загальними доходами у місяць, грн |                 |                 |                 |                 |                 |                 |                 |                 |                 |                 | У домогосподарствах із середньодушовими еквівалентними загальними доходами у місяць |  |  |  |  |  |  |  |  |  |  |
|--|----------------------|--|-----------------|-----------------|-----------------|-----------------|-----------------|-----------------|-----------------|-----------------|-----------------|-----------------|---|--|--|--|--|--|--|--|--|--|--|
|  |                      | до 1920,0  | 1920,1 - 2280,0 | 2280,1 - 2640,0 | 2640,1 - 3000,0 | 3000,1 - 3360,0 | 3360,1 - 3720,0 | 3720,1 - 4080,0 | 4080,1 - 4440,0 | 4440,1 - 4800,0 | 4800,1 - 5160,0 | понад 5160,0    | нижче законодавчо встановленого прожиткового мінімуму (1597,33 грн)                 | нижче фактичного прожиткового мінімуму (2947,46 грн) | нижче середнього рівня загальних доходів (3545,35 грн) | нижче 50% середнього рівня загальних доходів (1772,68 грн) | нижче медіанного рівня загальних доходів (3135,67 грн) | нижче 50% медіанного рівня загальних доходів (1567,84 грн) | нижче 60% медіанного рівня загальних доходів (1881,40 грн) | нижче 75% медіанного рівня загальних доходів (2351,75 грн) |  |  |  |
| <b>Продукти харчування та безалкогольні напої</b>                              | 2844,81              | 2036,44  | 2227,90         | 2521,56         | 2584,57         | 2856,72         | 2960,75         | 3144,23         | 3144,97         | 3360,25         | 3557,78         | 3753,65         | 1995,56   | 2333,29  | 2478,68  | 1919,57  | 2386,32  | 2020,87  | 2009,95  | 2146,58  |  |  |  |
| Алкольні напої   | 79,22                | 31,96  | 42,32           | 52,14           | 41,70           | 76,91           | 77,28           | 100,38          | 97,80           | 79,48           | 99,17           | 181,64          | 41,79   | 42,21  | 51,35  | 35,47  | 44,00  | 42,40  | 33,34  | 37,80  |  |  |  |
| Топинові виоби   | 136,33               | 100,34   | 98,21           | 107,58          | 119,70          | 124,88          | 152,02          | 122,46          | 158,83          | 174,31          | 170,82          | 206,85          | 99,67   | 106,41   | 113,58   | 103,95   | 106,45   | 96,60  | 99,04  | 102,43   |  |  |  |
| Одяг і взуття  | 315,16               | 116,04   | 168,90          | 223,74          | 247,48          | 329,56          | 369,59          | 340,01          | 402,48          | 432,04          | 405,96          | 566,67          | 124,13  | 186,37   | 225,44   | 115,25   | 201,03   | 129,11   | 116,01   | 147,26   |  |  |  |
| товари   | 311,14               | 114,65   | 166,26          | 219,67          | 244,68          | 326,43          | 365,13          | 335,06          | 399,88          | 426,14          | 400,36          | 559,02          | 122,99  | 183,63   | 222,52   | 113,73   | 198,22   | 127,91   | 114,56   | 145,04   |  |  |  |
| послуги  | 4,02                 | 1,39   | 2,64            | 4,07            | 2,80            | 3,13            | 4,46            | 4,95            | 2,60            | 5,90            | 5,60            | 7,65            | 1,14  | 2,74   | 2,92   | 1,52   | 2,81   | 1,20   | 1,45   | 2,22   |  |  |  |
| <b>Житло, вода, електроенергія, газ та інші види палива</b>                    | 701,10               | 401,98   | 409,97          | 514,25          | 549,50          | 633,20          | 726,25          | 666,98          | 813,42          | 743,37          | 777,86          | 1437,71         | 354,96  | 460,58   | 512,80   | 363,94   | 480,75   | 357,39   | 400,47   | 418,72   |  |  |  |
| товари   | 454,08               | 299,50   | 324,67          | 392,46          | 401,11          | 465,12          | 510,64          | 480,97          | 493,64          | 503,29          | 533,57          | 666,92          | 278,01  | 348,25   | 385,80   | 284,98   | 362,45   | 284,05   | 298,12   | 325,37   |  |  |  |
| послуги  | 247,02               | 102,48   | 85,30           | 121,79          | 148,39          | 168,08          | 215,61          | 186,01          | 319,78          | 240,08          | 244,29          | 770,79          | 76,95   | 112,33   | 127,00   | 78,96  | 118,30   | 73,34  | 102,35   | 93,35  |  |  |  |
| Довідково: оплата житла, комунальних продуктів та послуг                       | 611,87               | 381,71   | 377,58          | 445,84          | 508,48          | 585,62          | 635,69          | 599,61          | 755,73          | 680,80          | 652,72          | 1132,06         | 339,02  | 419,56   | 467,73   | 348,65   | 440,05   | 340,43   | 380,41   | 381,40   |  |  |  |
| <b>Предмети домашнього вжитку, побутова техніка та поточне утримання житла</b> | 136,20               | 55,83  | 50,34           | 110,78          | 89,76           | 121,55          | 122,07          | 137,14          | 142,58          | 203,14          | 275,05          | 286,28          | 48,97   | 77,93  | 87,66  | 51,31  | 78,50  | 50,14  | 57,86  | 55,95  |  |  |  |
| товари   | 126,32               | 48,92  | 48,69           | 107,14          | 87,01           | 113,80          | 115,77          | 119,88          | 131,28          | 195,95          | 265,83          | 255,10          | 45,41   | 74,29  | 82,89  | 47,16  | 74,34  | 46,33  | 50,30  | 51,82  |  |  |  |
| послуги  | 9,88                 | 6,91   | 1,65            | 3,64            | 2,75            | 7,75            | 6,30            | 17,26           | 11,30           | 7,19            | 9,22            | 31,18           | 3,56  | 3,64   | 4,77   | 4,15   | 4,16   | 3,81   | 7,56   | 4,13   |  |  |  |
| <b>Охорона здоров'я</b>  | 221,60               | 132,91   | 143,85          | 166,90          | 197,09          | 227,71          | 176,71          | 240,37          | 322,62          | 285,70          | 292,93          | 355,10          | 108,55  | 158,07   | 173,61   | 101,79   | 159,93   | 111,09   | 102,87   | 140,87   |  |  |  |
| товари   | 129,53               | 83,68  | 99,89           | 118,28          | 139,21          | 142,46          | 126,14          | 129,63          | 152,87          | 173,17          | 124,44          | 160,58          | 73,21   | 109,37   | 118,30   | 76,33  | 111,34   | 74,51  | 78,44  | 94,29  |  |  |  |
| послуги  | 92,07                | 49,23  | 43,96           | 48,62           | 57,88           | 85,25           | 50,57           | 110,74          | 169,75          | 112,53          | 168,49          | 194,52          | 35,34   | 48,70  | 55,31  | 25,46  | 48,59  | 36,58  | 24,43  | 46,58  |  |  |  |
| <b>Транспорт</b>   | 240,61               | 73,84  | 108,62          | 105,93          | 169,20          | 174,27          | 229,83          | 285,80          | 274,32          | 367,87          | 342,42          | 606,42          | 73,76   | 112,30   | 132,20   | 69,34  | 123,91   | 77,67  | 72,50  | 91,63  |  |  |  |
| товари   | 138,51               | 37,40  | 47,59           | 52,98           | 107,85          | 92,98           | 105,09          | 159,33          | 164,67          | 235,23          | 205,90          | 376,20          | 42,79   | 60,92  | 68,75  | 35,51  | 69,47  | 44,95  | 38,33  | 43,33  |  |  |  |
| послуги  | 102,10               | 36,44  | 61,03           | 52,95           | 61,35           | 81,29           | 124,74          | 126,47          | 109,65          | 132,64          | 136,52          | 230,22          | 30,97   | 51,38  | 63,45  | 33,83  | 54,44  | 32,72  | 34,17  | 48,30  |  |  |  |
| <b>Зв'язок</b>   | 161,74               | 98,86  | 113,46          | 126,56          | 138,99          | 171,11          | 170,91          | 198,83          | 163,34          | 201,47          | 232,00          | 236,33          | 99,54   | 118,97   | 132,36   | 95,91  | 123,67   | 100,50   | 98,49  | 106,00   |  |  |  |
| товари   | 21,66                | 2,69   | 4,83            | 7,37            | 11,56           | 24,60           | 19,50           | 52,81           | 11,14           | 32,86           | 56,28           | 46,78           | 2,25  | 6,66   | 11,02  | 2,46   | 8,87   | 2,40   | 2,93   | 3,67   |  |  |  |
| послуги  | 140,08               | 96,17  | 108,63          | 119,19          | 127,43          | 146,51          | 151,41          | 146,02          | 152,20          | 168,61          | 175,72          | 189,55          | 97,29   | 112,31   | 121,34   | 93,45  | 114,80   | 98,10  | 95,56  | 102,33   |  |  |  |
| <b>Відпочинок і культура</b>   | 93,85                | 32,98  | 50,58           | 48,87           | 55,22           | 111,31          | 66,40           | 76,01           | 152,00          | 101,23          | 129,01          | 227,93          | 44,92   | 46,45  | 59,54  | 36,68  | 49,40  | 47,83  | 33,78  | 41,28  |  |  |  |
| товари   | 40,07                | 17,22  | 18,76           | 26,46           | 31,37           | 74,96           | 29,42           | 32,75           | 53,96           | 58,72           | 52,51           | 63,75           | 21,08   | 23,28  | 32,26  | 18,34  | 24,99  | 22,41  | 17,63  | 19,04  |  |  |  |
| послуги  | 53,78                | 15,76  | 31,82           | 22,41           | 23,85           | 36,35           | 36,98           | 43,26           | 98,04           | 42,51           | 76,50           | 164,18          | 23,84   | 23,17  | 27,28  | 18,34  | 24,41  | 25,42  | 16,15  | 22,24  |  |  |  |
| <b>Освіта</b>  | 58,45                | 25,26  | 28,97           | 38,06           | 37,81           | 43,60           | 59,54           | 77,79           | 47,71           | 45,07           | 178,71          | 123,88          | 28,92   | 31,74  | 36,80  | 26,53  | 32,81  | 30,64  | 24,02  | 26,63  |  |  |  |
| <b>Ресторани та готелі</b>   | 144,10               | 30,81  | 73,84           | 62,87           | 82,62           | 112,65          | 106,01          | 233,89          | 185,20          | 142,46          | 133,89          | 407,26          | 27,04   | 58,55  | 73,04  | 32,45  | 64,32  | 28,38  | 31,01  | 51,58  |  |  |  |
| з них харчування поза домом  | 115,52               | 20,08  | 44,63           | 48,70           | 65,22           | 86,38           | 75,39           | 164,47          | 156,30          | 125,05          | 117,88          | 354,75          | 17,51   | 42,47  | 53,34  | 18,36  | 47,14  | 18,20  | 19,44  | 32,98  |  |  |  |
| витрати на оплату путівок на бази відпочинку тощо                              | 8,64                 | 0,09   | 0,09            | 3,25            | 1,33            | 13,67           | 4,80            | 34,91           | 14,32           | 5,95            | 7,83            | 17,80           | 0,22  | 1,29   | 3,80   | 0,13   | 1,15   | 0,23   | 0,10   | 0,13   |  |  |  |
| <b>Різні товари та послуги</b>   | 178,88               | 82,49  | 91,29           | 112,13          | 145,87          | 153,94          | 176,38          | 188,87          | 189,18          | 288,72          | 204,60          | 376,55          | 92,23   | 105,83   | 121,10   | 86,88  | 110,59   | 92,22  | 83,53  | 87,72  |  |  |  |
| товари   | 105,59               | 59,52  | 64,28           | 73,60           | 92,55           | 103,51          | 116,90          | 113,99          | 111,16          | 158,78          | 113,37          | 180,49          | 67,13   | 70,82  | 80,74  | 63,87  | 74,41  | 66,55  | 61,30  | 61,94  |  |  |  |
| послуги  | 73,29                | 22,97  | 27,01           | 38,53           | 53,32           | 50,43           | 59,48           | 74,88           | 78,02           | 129,94          | 91,23           | 196,06          | 25,10   | 35,01  | 40,36  | 23,01  | 36,18  | 25,67  | 22,23  | 25,78  |  |  |  |
| <b>Споживчі грошові витрати</b>  | <b>5312,05</b>       | <b>3219,74</b>   | <b>3608,25</b>  | <b>4191,37</b>  | <b>4459,51</b>  | <b>5137,41</b>  | <b>5393,74</b>  | <b>5812,76</b>  | <b>6094,45</b>  | <b>6425,11</b>  | <b>6800,20</b>  | <b>8766,27</b>  | <b>3140,04</b>  | <b>3838,70</b>                                       | <b>4198,16</b>   | <b>3039,07</b>   | <b>3961,68</b>   | <b>3184,84</b>   | <b>3162,87</b>   | <b>3454,45</b>   |  |  |  |
| <b>Розподіл споживчих грошових витрат:</b>                                     |                      |  |                 |                 |                 |                 |                 |                 |                 |                 |                 |                 |   |  |  |  |  |  |  |  |  |  |  |
| продовольчі товари   | 3060,36              | 2168,74  | 2368,43         | 2681,28         | 2745,97         | 3058,51         | 3190,05         | 3367,07         | 3401,60         | 3614,04         | 3827,77         | 4142,14         | 2137,02   | 2481,91  | 2643,61  | 2058,99  | 2536,77  | 2159,87  | 2142,33  | 2286,81  |  |  |  |
| непродовольчі товари   | 1326,90              | 663,58   | 774,97          | 997,96          | 1115,34         | 1343,86         | 1388,59         | 1424,42         | 1518,60         | 1784,14         | 1752,26         | 2308,84         | 652,87  | 877,22   | 1002,28  | 642,38   | 924,09   | 669,11   | 661,61   | 744,50   |  |  |  |
| послуги  | 924,79               | 387,42   | 464,85          | 512,13          | 598,20          | 735,04          | 815,10          | 1021,27         | 1174,25         | 1026,93         | 1220,17         | 2315,29         | 350,15  | 479,57   | 552,27   | 337,70   | 500,82   | 355,86   | 358,93   | 423,14   |  |  |  |
| Довідково: витрати на продовольчі товари та харчування поза домом              | 3175,88              | 2188,82  | 2413,06         | 2729,98         | 2811,19         | 3144,89         | 3265,44         | 3531,54         | 3557,90         | 3739,09         | 3945,65         | 4496,89         | 2154,53   | 2524,38  | 2696,95  | 2077,35  | 2583,91  | 2178,07  | 2161,77  | 2319,79  |  |  |  |
| Витрати на особисте підсобне господарство                                      | 169,27               | 157,64   | 157,29          | 160,68          | 161,68          | 174,65          | 192,27          | 176,29          | 172,31          | 231,00          | 143,61          | 159,96          | 208,85  | 158,62   | 165,28   | 176,52   | 161,70   | 213,26   | 160,89   | 156,44   |  |  |  |
| Допомога родичам, іншим особам   | 161,28               | 48,05  | 56,55           | 68,28           | 87,82           | 149,43          | 145,36          | 182,46          | 201,88          | 288,96          | 284,74          | 390,50          | 47,46   | 65,32  | 85,49  | 47,90  | 70,80  | 50,17  | 49,12  | 52,86  |  |  |  |
| Купівля нерухомості  | 1,42                 | -  | -               | -               | -               | -               | -               | -               | -               | -               | -               | 10,45           | -   | -  | -  | -  | -  | -  | -  | -  |  |  |  |
| Капітальний ремонт, будівництво житла та інших будівель                        | 28,48                | 0,83   | 5,28            | 1,03            | 13,43           | 21,48           | 27,33           | 61,02           | 0,08            | 30,49           | 7,15            | 113,94          | 0,14  | 4,98   | 8,30   | 0,08   | 4,85   | 0,15   | 0,91   | 2,83   |  |  |  |
| Купівля акцій, сертифікатів, валют, вклади до банків                           | 185,60               | 9,05   | 83,38           | 82,75           | 67,82           | 134,48          | 135,28          | 118,22          | 134,09          | 272,80          | 485,27          | 618,30          | 1,21  | 60,96  | 81,30  | 4,83   | 67,63  | 0,91   | 7,29   | 50,20  |  |  |  |
| Аліменти   | 5,04                 | 1,33   | 0,31            | 0,92            | 3,13            | 9,65            | 7,82            | 2,49            | 9,45            | 5,18            | 6,72            | 10,67           | 0,62  | 1,46   | 3,54   | 0,37   | 1,50   | 0,67   | 1,08   | 1,00   |  |  |  |
| Позатки, збори, внески   | 0,72                 | 0,42   | 0,29            | 0,06            | 1,98            | 0,65            | 0,82            | 0,64            | 0,50            | 1,04            | 0,31            | 1,02            | 0,75  | 0,67   | 0,62   | 0,54   | 0,71   | 0,80   | 0,46   | 0,35   |  |  |  |
| Інші витрати   | 17,91                | 2,18   | 8,63            | 10,64           | 11,41           | 11,73           | 8,46            | 28,62           | 80,06           | 15,39           | 7,21            | 32,32           | 1,65  | 8,04   | 8,81   | 1,59   | 8,98   | 1,77   | 1,86   | 7,05   |  |  |  |
| <b>Неспоживчі грошові витрати</b>  | <b>569,72</b>        | <b>219,50</b>  | <b>311,73</b>   | <b>324,36</b>   | <b>347,27</b>   | <b>502,07</b>   | <b>517,34</b>   | <b>569,74</b>   | <b>598,37</b>   | <b>844,86</b>   | <b>935,01</b>   | <b>1337,16</b>  | <b>260,68</b>   | <b>300,05</b>  | <b>353,34</b>  | <b>231,83</b>  | <b>316,17</b>  | <b>267,73</b>  | <b>221,61</b>  | <b>270,73</b>  |  |  |  |
| <b>Всього грошових витрат</b>  | <b>5881,77</b>       | <b>3439,24</b>   | <b>3919,98</b>  | <b>4515,73</b>  | <b>4806,78</b>  | <b>5639,48</b>  | <b>5911,08</b>  | <b>6382,50</b>  | <b>6692,82</b>  | <b>7269,97</b>  | <b>7735,21</b>  | <b>10103,43</b> | <b>3400,72</b>  | <b>4138,75</b>                                       | <b>4551,50</b>   | <b>3270,90</b>   | <b>4277,85</b>   | <b>3452,57</b>   | <b>3384,48</b>   | <b>3725,18</b>   |  |  |  |
| Кількість домогосподарств (тисяч)  | 14985,6              | 1720,8   | 1610,0          | 1844,9          | 1615,8          | 1506,9          | 1389,5          |                 |                 |                 |                 |                 |   |  |  |  |  |  |  |  |  |  |  |

Табл. І.8.

## Структура грошових витрат домогосподарств залежно від розміру середньодушових еквівалентних загальних доходів

(у середньому за місяць у розрахунку на одне домогосподарство, відсотків)

|  | Всі домогосподарства | у тому числі з середньодушовими еквівалентними загальними доходами у місяць, грн |                 |                 |                 |                 |                 |                 |                 |                 |                 |              | У домогосподарствах із середньодушовими еквівалентними загальними доходами у місяць |  |  |  |  |  |  |  |  |  |
|--|----------------------|--|-----------------|-----------------|-----------------|-----------------|-----------------|-----------------|-----------------|-----------------|-----------------|--------------|---|--|--|--|--|--|--|--|--|--|
|  |                      | до 1920,0  | 1920,1 - 2280,0 | 2280,1 - 2640,0 | 2640,1 - 3000,0 | 3000,1 - 3360,0 | 3360,1 - 3720,0 | 3720,1 - 4080,0 | 4080,1 - 4440,0 | 4440,1 - 4800,0 | 4800,1 - 5160,0 | понад 5160,0 | нижче законодавчо встановленого прожиткового мінімуму (1597,33 грн)                 | нижче фактичного прожиткового мінімуму (2947,46 грн) | нижче середнього рівня загальних доходів (3545,35 грн) | нижче 50% середнього рівня загальних доходів (1772,68 грн) | нижче медіанного рівня загальних доходів (3135,67 грн) | нижче 50% медіанного рівня загальних доходів (1567,84 грн) | нижче 60% медіанного рівня загальних доходів (1881,40 грн) | нижче 75% медіанного рівня загальних доходів (2351,75 грн) |  |  |
| <b>Продукти харчування та безалкогольні напої</b>                              |                      |  |                 |                 |                 |                 |                 |                 |                 |                 |                 |              |   |  |  |  |  |  |  |  |  |  |
| Алкогільні напої   | 48,4                 | 59,4   | 56,8            | 56,0            | 53,8            | 50,6            | 50,0            | 49,3            | 46,9            | 46,3            | 46,0            | 37,4         | 58,7  | 56,4   | 54,5   | 59,2   | 55,7   | 58,6   | 59,3   | 57,6   |  |  |
| Тютюнові вироби  | 1,3                  | 0,9  | 1,1             | 1,1             | 0,9             | 1,4             | 1,3             | 1,6             | 1,5             | 1,1             | 1,3             | 1,8          | 1,2   | 1,0  | 1,1  | 1,0  | 1,0  | 1,2  | 1,0  | 1,0  |  |  |
| Одяг і взуття  | 2,3                  | 2,9  | 2,5             | 2,4             | 2,5             | 2,2             | 2,6             | 1,9             | 2,4             | 2,4             | 2,2             | 2,0          | 2,9   | 2,6  | 2,5  | 3,2  | 2,5  | 2,8  | 3,0  | 2,7  |  |  |
| товари   | 5,4                  | 3,3  | 4,3             | 4,9             | 5,2             | 5,9             | 6,2             | 5,3             | 6,1             | 5,9             | 5,2             | 5,7          | 3,7   | 4,5  | 4,9  | 3,5  | 4,7  | 3,7  | 3,5  | 4,0  |  |  |
| послуги  | 5,3                  | 3,3  | 4,2             | 4,8             | 5,1             | 5,8             | 6,1             | 5,2             | 6,0             | 5,8             | 5,1             | 5,6          | 3,7   | 4,4  | 4,8  | 3,5  | 4,6  | 3,7  | 3,4  | 3,9  |  |  |
| послуги  | 0,1                  | 0,0  | 0,1             | 0,1             | 0,1             | 0,1             | 0,1             | 0,1             | 0,1             | 0,1             | 0,1             | 0,1          | 0,0   | 0,1  | 0,1  | 0,0  | 0,1  | 0,0  | 0,1  | 0,1  |  |  |
| <b>Житло, вода, електроенергія, газ та інші види палива</b>                    |                      |  |                 |                 |                 |                 |                 |                 |                 |                 |                 |              |   |  |  |  |  |  |  |  |  |  |
| товари   | 12,0                 | 11,7   | 10,4            | 11,4            | 11,4            | 11,2            | 12,3            | 10,4            | 12,2            | 10,2            | 10,1            | 14,3         | 10,5  | 11,1   | 11,3   | 11,2   | 11,2   | 10,4   | 11,8   | 11,2   |  |  |
| послуги  | 7,8                  | 8,7  | 8,2             | 8,7             | 8,3             | 8,2             | 8,7             | 7,5             | 7,4             | 6,9             | 6,9             | 6,7          | 8,2   | 8,4  | 8,5  | 8,8  | 8,4  | 8,3  | 8,8  | 8,7  |  |  |
| послуги  | 4,2                  | 3,0  | 2,2             | 2,7             | 3,1             | 3,0             | 3,6             | 2,9             | 4,8             | 3,3             | 3,2             | 7,6          | 2,3   | 2,7  | 2,8  | 2,4  | 2,8  | 2,1  | 3,0  | 2,5  |  |  |
| <i>Довідково: оплата житла, комунальних продуктів та послуг</i>                |                      |  |                 |                 |                 |                 |                 |                 |                 |                 |                 |              |   |  |  |  |  |  |  |  |  |  |
|  | 10,4                 | 11,1   | 9,6             | 9,9             | 10,6            | 10,4            | 10,8            | 9,4             | 11,3            | 9,4             | 8,4             | 11,2         | 10,0  | 10,1   | 10,3   | 10,7   | 10,3   | 9,9  | 11,2   | 10,2   |  |  |
| <b>Предмети домашнього вжитку, побутова техніка та поточне утримання житла</b> |                      |  |                 |                 |                 |                 |                 |                 |                 |                 |                 |              |   |  |  |  |  |  |  |  |  |  |
| товари   | 2,3                  | 1,6  | 1,3             | 2,5             | 1,9             | 2,2             | 2,1             | 2,1             | 2,1             | 2,7             | 3,6             | 2,8          | 1,4   | 1,9  | 1,9  | 1,6  | 1,8  | 1,4  | 1,7  | 1,5  |  |  |
| послуги  | 2,1                  | 1,4  | 1,3             | 2,4             | 1,8             | 2,1             | 2,0             | 1,8             | 1,9             | 2,6             | 3,5             | 2,5          | 1,3   | 1,8  | 1,8  | 1,5  | 1,7  | 1,3  | 1,5  | 1,4  |  |  |
| послуги  | 0,2                  | 0,2  | 0,0             | 0,1             | 0,1             | 0,1             | 0,1             | 0,3             | 0,2             | 0,1             | 0,1             | 0,3          | 0,1   | 0,1  | 0,1  | 0,1  | 0,1  | 0,1  | 0,2  | 0,1  |  |  |
| <b>Охорона здоров'я</b>  |                      |  |                 |                 |                 |                 |                 |                 |                 |                 |                 |              |   |  |  |  |  |  |  |  |  |  |
| товари   | 3,8                  | 3,9  | 3,7             | 3,7             | 4,2             | 4,0             | 3,0             | 3,8             | 4,8             | 3,9             | 3,8             | 3,5          | 3,2   | 3,8  | 3,8  | 3,0  | 3,7  | 3,2  | 3,0  | 3,8  |  |  |
| послуги  | 2,2                  | 2,5  | 2,6             | 2,6             | 2,9             | 2,5             | 2,1             | 2,1             | 2,3             | 2,4             | 1,6             | 1,6          | 2,2   | 2,6  | 2,6  | 2,2  | 2,6  | 2,1  | 2,3  | 2,5  |  |  |
| послуги  | 1,6                  | 1,4  | 1,1             | 1,1             | 1,3             | 1,5             | 0,9             | 1,7             | 2,5             | 1,5             | 2,2             | 1,9          | 1,0   | 1,2  | 1,2  | 0,8  | 1,1  | 1,1  | 0,7  | 1,3  |  |  |
| <b>Транспорт</b>   |                      |  |                 |                 |                 |                 |                 |                 |                 |                 |                 |              |   |  |  |  |  |  |  |  |  |  |
| товари   | 4,1                  | 2,0  | 2,8             | 2,2             | 3,4             | 3,1             | 3,9             | 4,5             | 4,1             | 5,1             | 4,4             | 5,9          | 2,2   | 2,7  | 2,9  | 2,0  | 2,9  | 2,2  | 2,1  | 2,5  |  |  |
| послуги  | 2,4                  | 1,0  | 1,2             | 1,1             | 2,1             | 1,7             | 1,8             | 2,5             | 2,5             | 3,3             | 2,6             | 3,6          | 1,3   | 1,5  | 1,5  | 1,0  | 1,6  | 1,3  | 1,1  | 1,2  |  |  |
| послуги  | 1,7                  | 1,0  | 1,6             | 1,1             | 1,3             | 1,4             | 2,1             | 2,0             | 1,6             | 1,8             | 1,8             | 2,3          | 0,9   | 1,2  | 1,4  | 1,0  | 1,3  | 0,9  | 1,0  | 1,3  |  |  |
| <b>Зв'язок</b>   |                      |  |                 |                 |                 |                 |                 |                 |                 |                 |                 |              |   |  |  |  |  |  |  |  |  |  |
| товари   | 2,7                  | 2,9  | 2,9             | 2,8             | 2,9             | 3,0             | 2,9             | 3,1             | 2,4             | 2,7             | 3,0             | 2,3          | 2,9   | 2,9  | 2,9  | 2,9  | 2,9  | 2,9  | 3,0  | 2,8  |  |  |
| послуги  | 0,3                  | 0,1  | 0,1             | 0,2             | 0,2             | 0,4             | 0,3             | 0,8             | 0,1             | 0,4             | 0,7             | 0,4          | 0,0   | 0,2  | 0,2  | 0,0  | 0,2  | 0,1  | 0,2  | 0,1  |  |  |
| послуги  | 2,4                  | 2,8  | 2,8             | 2,6             | 2,7             | 2,6             | 2,6             | 2,3             | 2,3             | 2,3             | 2,3             | 1,9          | 2,9   | 2,7  | 2,7  | 2,9  | 2,7  | 2,8  | 2,8  | 2,7  |  |  |
| <b>Відпочинок і культура</b>   |                      |  |                 |                 |                 |                 |                 |                 |                 |                 |                 |              |   |  |  |  |  |  |  |  |  |  |
| товари   | 1,6                  | 1,0  | 1,3             | 1,1             | 1,1             | 2,0             | 1,1             | 1,2             | 2,3             | 1,4             | 1,7             | 2,3          | 1,3   | 1,1  | 1,3  | 1,0  | 1,2  | 1,4  | 1,0  | 1,1  |  |  |
| послуги  | 0,7                  | 0,5  | 0,5             | 0,6             | 0,6             | 1,4             | 0,5             | 0,5             | 0,8             | 0,8             | 0,7             | 0,7          | 0,6   | 0,5  | 0,7  | 0,5  | 0,6  | 0,7  | 0,5  | 0,5  |  |  |
| послуги  | 0,9                  | 0,5  | 0,8             | 0,5             | 0,5             | 0,6             | 0,6             | 0,7             | 1,5             | 0,6             | 1,0             | 1,6          | 0,7   | 0,6  | 0,6  | 0,5  | 0,6  | 0,7  | 0,5  | 0,6  |  |  |
| <b>Освіта</b>  |                      |  |                 |                 |                 |                 |                 |                 |                 |                 |                 |              |   |  |  |  |  |  |  |  |  |  |
| послуги  | 1,0                  | 0,7  | 0,7             | 0,8             | 0,8             | 0,8             | 1,0             | 1,3             | 0,7             | 0,7             | 2,3             | 1,2          | 0,9   | 0,8  | 0,8  | 0,8  | 0,8  | 0,9  | 0,7  | 0,7  |  |  |
| <b>Ресторани та готелі</b>   |                      |  |                 |                 |                 |                 |                 |                 |                 |                 |                 |              |   |  |  |  |  |  |  |  |  |  |
| з них харчування поза домом  | 2,4                  | 0,9  | 1,9             | 1,4             | 1,7             | 2,0             | 1,8             | 3,7             | 2,8             | 2,0             | 1,7             | 4,0          | 0,8   | 1,4  | 1,6  | 1,0  | 1,6  | 0,8  | 0,9  | 1,4  |  |  |
| витрати на оплату путівок на бази відпочинку тощо                              | 2,0                  | 0,6  | 1,1             | 1,1             | 1,4             | 1,5             | 1,3             | 2,6             | 2,3             | 1,7             | 1,5             | 3,5          | 0,5   | 1,0  | 1,2  | 0,6  | 1,1  | 0,5  | 0,6  | 0,9  |  |  |
| <b>Різні товари та послуги</b>   |                      |  |                 |                 |                 |                 |                 |                 |                 |                 |                 |              |   |  |  |  |  |  |  |  |  |  |
| товари   | 0,1                  | 0,0  | 0,0             | 0,1             | 0,0             | 0,2             | 0,1             | 0,5             | 0,2             | 0,1             | 0,1             | 0,2          | 0,0   | 0,0  | 0,1  | 0,0  | 0,0  | 0,0  | 0,0  | 0,0  |  |  |
| послуги  | 3,0                  | 2,4  | 2,3             | 2,5             | 3,0             | 2,7             | 3,0             | 3,0             | 2,8             | 4,0             | 2,6             | 3,6          | 2,7   | 2,6  | 2,7  | 2,6  | 2,6  | 2,7  | 2,5  | 2,4  |  |  |
| послуги  | 1,8                  | 1,7  | 1,6             | 1,6             | 1,9             | 1,8             | 2,0             | 1,8             | 1,6             | 2,2             | 1,4             | 1,7          | 2,0   | 1,8  | 1,8  | 2,0  | 1,8  | 2,0  | 1,8  | 1,7  |  |  |
| послуги  | 1,2                  | 0,7  | 0,7             | 0,9             | 1,1             | 0,9             | 1,0             | 1,2             | 1,2             | 1,8             | 1,2             | 1,9          | 0,7   | 0,8  | 0,9  | 0,6  | 0,8  | 0,7  | 0,7  | 0,7  |  |  |
| <b>Споживчі грошові витрати</b>  |                      |  |                 |                 |                 |                 |                 |                 |                 |                 |                 |              |   |  |  |  |  |  |  |  |  |  |
|  | 90,3                 | 93,6   | 92,0            | 92,8            | 92,8            | 91,1            | 91,2            | 91,2            | 91,1            | 88,4            | 87,9            | 86,8         | 92,4  | 92,8   | 92,2   | 93,0   | 92,6   | 92,2   | 93,5   | 92,7   |  |  |
| <b>Розподіл споживчих грошових витрат:</b>                                     |                      |  |                 |                 |                 |                 |                 |                 |                 |                 |                 |              |   |  |  |  |  |  |  |  |  |  |
| продовольчі товари   | 52,0                 | 63,2   | 60,4            | 59,5            | 57,2            | 54,2            | 53,9            | 52,8            | 50,8            | 49,8            | 49,5            | 41,2         | 62,8  | 60,0   | 58,1   | 63,4   | 59,2   | 62,6   | 63,3   | 61,3   |  |  |
| непродовольчі товари   | 22,6                 | 19,2   | 19,7            | 22,0            | 22,9            | 23,9            | 23,5            | 22,2            | 22,6            | 24,4            | 22,5            | 22,8         | 19,3  | 21,2   | 21,9   | 19,5   | 21,5   | 19,5   | 19,6   | 20,0   |  |  |
| послуги  | 15,7                 | 11,2   | 11,9            | 11,3            | 12,7            | 13,0            | 13,8            | 16,2            | 17,7            | 14,2            | 15,9            | 22,8         | 10,3  | 11,6   | 12,2   | 10,1   | 11,9   | 10,1   | 10,6   | 11,4   |  |  |
| <i>Довідково: витрати на продовольчі товари та харчування поза домом</i>       |                      |  |                 |                 |                 |                 |                 |                 |                 |                 |                 |              |   |  |  |  |  |  |  |  |  |  |
|  | 54,0                 | 63,8   | 61,5            | 60,6            | 58,6            | 55,7            | 55,2            | 55,4            | 53,1            | 51,5            | 51,0            | 44,7         | 63,3  | 61,0   | 59,3   | 64,0   | 60,3   | 63,1   | 63,9   | 62,2   |  |  |
| <b>Витрати на особисте підсобне господарство</b>                               |                      |  |                 |                 |                 |                 |                 |                 |                 |                 |                 |              |   |  |  |  |  |  |  |  |  |  |
| Допомога родичам, іншим особам   | 2,9                  | 4,6  | 4,1             | 3,6             | 3,4             | 3,1             | 3,3             | 2,7             | 2,6             | 3,1             | 1,8             | 1,6          | 6,2   | 3,8  | 3,6  | 5,4  | 3,8  | 6,2  | 4,7  | 4,2  |  |  |
| Купівля нерухомості  | 2,6                  | 1,4  | 1,5             | 1,6             | 1,8             | 2,6             | 2,5             | 2,9             | 3,0             | 4,0             | 3,7             | 3,9          | 1,4   | 1,6  | 1,9  | 1,5  | 1,7  | 1,5  | 1,5  | 1,5  |  |  |
| Капітальний ремонт, будівництво житла та інших будівель                        | 0,0                  | -  | -               | -               | -               | -               | -               | -               | -               | -               | -               | 0,1          | -   | -  | -  | -  | -  | -  | -  | -  |  |  |
| Купівля акцій, сертифікатів, валюти, вклади до банків                          | 0,5                  | 0,0  | 0,1             | 0,0             | 0,3             | 0,4             | 0,5             | 1,0             | 0,0             | 0,4             | 0,1             | 1,1          | 0,0   | 0,1  | 0,2  | 0,0  | 0,1  | 0,0  | 0,0  | 0,1  |  |  |
| Аліменти   | 3,2                  | 0,3  | 2,1             | 1,8             | 1,4             | 2,4             | 2,3             | 1,8             | 2,0             | 3,8             | 6,3             | 6,1          | 0,0   | 1,5  | 1,8  | 0,1  | 1,6  | 0,0  | 0,2  | 1,3  |  |  |
| Податки, збори, внески   | 0,1                  | 0,0  | 0,0             | 0,0             | 0,1             | 0,2             | 0,1             | 0,0             | 0,1             | 0,1             | 0,1             | 0,1          | 0,0   | 0,0  | 0,1  | 0,0  | 0,0  | 0,0  | 0,0  | 0,0  |  |  |
| Інші витрати   | 0,0                  | 0,0  | 0,0             | 0,0             | 0,0             | 0,0             | 0,0             | 0,0             | 0,0             | 0,0             | 0,0             | 0,0          | 0,0   | 0,0  | 0,0  | 0,0  | 0,0  | 0,0  | 0,0  | 0,0  |  |  |
| Інші витрати   | 0,3                  | 0,1  | 0,2             | 0,2             | 0,2             | 0,2             | 0,1             | 0,4             | 1,2             | 0,2             | 0,1             | 0,3          | 0,0   | 0,2  | 0,2  | 0,0  | 0,2  | 0,1  | 0,1  | 0,2  |  |  |
| <b>Всього грошових витрат</b>  |                      |  |                 |                 |                 |                 |                 |                 |                 |                 |                 |              |   |  |  |  |  |  |  |  |  |  |
|  | 9,7                  | 6,4  | 8,0             | 7,2             | 7,2             | 8,9             | 8,8             | 8,8             | 8,9             | 11,6            | 12,1            | 13,2         | 7,6   | 7,2  | 7,8  | 7,0  | 7,4  | 7,8  | 6,5  | 7,3  |  |  |
|  | 100,0                | 100,0  | 100,0           | 100,0           | 100,0           | 100,0           | 100,0           | 100,0           | 100,0           | 100,0           | 100,0           | 100,0        | 100,0   | 100,0  | 100,0  | 100,0  | 100,0  | 100,0  | 100,0  | 100,0  |  |  |

Табл. І.9.

## Грошові витрати домогосподарств за децильними (10%-ми) групами залежно від розміру середньодушових еквівалентних грошових доходів

(у середньому за місяць у розрахунку на одне домогосподарство, грн)

|  | Всі домогосподарства | у тому числі за децильними (10%-ми) групами за рівнем середньодушових еквівалентних грошових доходів у місяць |                |                |                |                |                |                |                |                |                 |
|--|----------------------|---|----------------|----------------|----------------|----------------|----------------|----------------|----------------|----------------|-----------------|
|  |                      | перша (нижча)   | друга          | третя          | четверта       | п'ята          | шоста          | сьома          | восьма         | дев'ята        | десята (вища)   |
| <b>Продукти харчування та безалкогольні напої</b>                              | 2844,81              | 1856,95   | 2017,21        | 2258,01        | 2704,65        | 2762,08        | 2834,82        | 3111,35        | 3394,66        | 3618,00        | 3892,03         |
| Алкогільні напої   | 79,22                | 37,79   | 26,39          | 39,60          | 53,34          | 60,77          | 76,42          | 83,43          | 110,94         | 109,27         | 194,61          |
| Тютюнові вироби  | 136,33               | 101,70  | 71,12          | 100,59         | 107,32         | 137,40         | 140,15         | 133,04         | 146,39         | 197,72         | 228,01          |
| Одяг і взуття  | 315,16               | 131,55  | 110,36         | 177,32         | 242,86         | 345,63         | 324,02         | 361,72         | 406,29         | 440,42         | 611,92          |
| товари   | 311,14               | 130,30  | 108,78         | 174,46         | 239,04         | 341,82         | 320,04         | 357,43         | 401,69         | 433,18         | 605,10          |
| послуги  | 4,02                 | 1,25  | 1,58           | 2,86           | 3,82           | 3,81           | 3,98           | 4,29           | 4,60           | 7,24           | 6,82            |
| <b>Житло, вода, електроенергія, газ та інші види палива</b>                    | 701,10               | 308,10  | 358,40         | 445,19         | 507,17         | 584,79         | 666,78         | 753,57         | 822,03         | 950,86         | 1616,08         |
| товари   | 454,08               | 255,66  | 271,33         | 349,50         | 395,30         | 422,08         | 492,15         | 529,81         | 548,61         | 581,75         | 695,11          |
| послуги  | 247,02               | 52,44   | 87,07          | 95,69          | 111,87         | 162,71         | 174,63         | 223,76         | 273,42         | 369,11         | 920,97          |
| Довідково: оплата житла, комунальних продуктів та послуг                       | 611,87               | 292,09  | 326,87         | 377,23         | 464,63         | 536,13         | 595,36         | 697,73         | 726,96         | 825,11         | 1277,99         |
| <b>Предмети домашнього вжитку, побутова техніка та поточне утримання житла</b> | 136,20               | 46,52   | 58,95          | 76,01          | 107,25         | 115,78         | 105,69         | 136,80         | 161,67         | 238,35         | 315,23          |
| товари   | 126,32               | 44,55   | 51,87          | 71,90          | 101,36         | 111,31         | 99,09          | 131,82         | 144,03         | 230,25         | 277,15          |
| послуги  | 9,88                 | 1,97  | 7,08           | 4,11           | 5,89           | 4,47           | 6,60           | 4,98           | 17,64          | 8,10           | 38,08           |
| <b>Охорона здоров'я</b>  | 221,60               | 106,66  | 184,32         | 181,19         | 175,61         | 173,16         | 215,20         | 221,17         | 305,43         | 304,20         | 349,45          |
| товари   | 129,53               | 76,16   | 125,05         | 124,80         | 116,90         | 117,66         | 140,42         | 128,34         | 169,88         | 140,92         | 155,30          |
| послуги  | 92,07                | 30,50   | 59,27          | 56,39          | 58,71          | 55,50          | 74,78          | 92,83          | 135,55         | 163,28         | 194,15          |
| <b>Транспорт</b>   | 240,61               | 72,35   | 78,91          | 100,92         | 153,32         | 227,96         | 163,10         | 220,69         | 341,22         | 428,21         | 620,03          |
| товари   | 138,51               | 38,89   | 39,75          | 46,02          | 86,51          | 155,73         | 75,44          | 101,56         | 198,09         | 265,19         | 378,25          |
| послуги  | 102,10               | 33,46   | 39,16          | 54,90          | 66,81          | 72,23          | 87,66          | 119,13         | 143,13         | 163,02         | 241,78          |
| <b>Зв'язок</b>   | 161,74               | 95,71   | 89,88          | 112,61         | 137,68         | 148,81         | 169,28         | 188,61         | 210,45         | 209,19         | 255,34          |
| товари   | 21,66                | 4,20  | 1,49           | 5,48           | 11,07          | 8,78           | 18,82          | 30,86          | 47,10          | 31,23          | 57,66           |
| послуги  | 140,08               | 91,51   | 88,39          | 107,13         | 126,61         | 140,03         | 150,46         | 157,75         | 163,35         | 177,96         | 197,68          |
| <b>Відпочинок і культура</b>   | 93,85                | 33,18   | 26,90          | 39,62          | 60,30          | 82,73          | 90,13          | 83,91          | 130,06         | 124,65         | 267,40          |
| товари   | 40,07                | 15,88   | 13,12          | 23,74          | 27,22          | 51,91          | 56,57          | 42,13          | 46,60          | 57,20          | 66,29           |
| послуги  | 53,78                | 17,30   | 13,78          | 15,88          | 33,08          | 30,82          | 33,56          | 41,78          | 83,46          | 67,45          | 201,11          |
| <b>Освіта</b>  | 58,45                | 23,81   | 17,25          | 32,48          | 33,56          | 40,31          | 44,43          | 81,59          | 58,10          | 107,00         | 146,04          |
| <b>Ресторани та готелі</b>   | 144,10               | 29,06   | 28,36          | 81,20          | 60,57          | 103,80         | 118,74         | 138,42         | 239,91         | 159,91         | 481,95          |
| з них харчування поза домом  | 115,52               | 22,35   | 22,91          | 45,70          | 46,05          | 90,70          | 84,25          | 103,12         | 182,75         | 141,81         | 416,31          |
| витрати на оплату путівок на бази відпочинку тощо                              | 8,64                 | 0,10  | 0,00           | 1,27           | 3,00           | 1,26           | 15,11          | 6,08           | 33,33          | 2,49           | 23,84           |
| <b>Різні товари та послуги</b>   | 178,88               | 84,00   | 77,95          | 96,26          | 127,25         | 141,33         | 173,41         | 200,36         | 228,10         | 267,69         | 392,93          |
| товари   | 105,59               | 62,07   | 58,05          | 64,31          | 81,51          | 92,47          | 114,38         | 122,61         | 130,51         | 139,28         | 190,91          |
| послуги  | 73,29                | 21,93   | 19,90          | 31,95          | 45,74          | 48,86          | 59,03          | 77,75          | 97,59          | 128,41         | 202,02          |
| <b>Споживчі грошові витрати</b>  | <b>5312,05</b>       | <b>2927,38</b>  | <b>3146,00</b> | <b>3741,00</b> | <b>4470,88</b> | <b>4924,55</b> | <b>5122,17</b> | <b>5714,66</b> | <b>6555,25</b> | <b>7155,47</b> | <b>9371,02</b>  |
| <b>Розподіл споживчих грошових витрат:</b>                                     |                      |   |                |                |                |                |                |                |                |                |                 |
| продовольчі товари   | 3060,36              | 1996,44   | 2114,72        | 2398,20        | 2865,31        | 2960,25        | 3051,39        | 3327,82        | 3651,99        | 3924,99        | 4314,65         |
| непродовольчі товари   | 1326,90              | 627,71  | 669,44         | 860,21         | 1058,91        | 1301,76        | 1316,91        | 1444,56        | 1686,51        | 1879,00        | 2425,77         |
| послуги  | 924,79               | 303,23  | 361,84         | 482,59         | 546,66         | 662,54         | 753,87         | 942,28         | 1216,75        | 1351,48        | 2630,60         |
| Довідково: витрати на продовольчі товари та харчування поза домом              | 3175,88              | 2018,79   | 2137,63        | 2443,90        | 2911,36        | 3050,95        | 3135,64        | 3430,94        | 3834,74        | 4066,80        | 4730,96         |
| <b>Витрати на особисте підсобне господарство</b>                               | 169,27               | 155,42  | 141,84         | 156,39         | 187,29         | 196,64         | 172,21         | 188,50         | 181,45         | 139,50         | 173,46          |
| Допомога родичам, іншим особам   | 161,28               | 43,56   | 65,49          | 71,28          | 84,48          | 109,37         | 164,89         | 172,97         | 212,98         | 263,44         | 424,94          |
| Купівля нерухомості  | 1,42                 | 0,00  | 0,00           | 0,00           | 0,00           | 0,00           | 0,00           | 0,00           | 0,00           | 0,00           | 14,23           |
| Капітальний ремонт, будівництво житла та інших будівель                        | 28,48                | 0,07  | 7,03           | 2,83           | 3,58           | 9,36           | 37,84          | 48,94          | 5,19           | 24,18          | 146,06          |
| Купівля акцій, сертифікатів, валюти, вклади до банків                          | 185,60               | 16,39   | 33,72          | 73,79          | 97,37          | 84,24          | 166,89         | 150,90         | 175,49         | 298,93         | 759,68          |
| Аліменти   | 5,04                 | 0,30  | 1,40           | 0,93           | 3,45           | 4,66           | 9,09           | 6,63           | 7,71           | 3,08           | 13,15           |
| Податки, збори, внески   | 0,72                 | 0,45  | 0,43           | 0,32           | 0,26           | 1,09           | 1,41           | 0,34           | 1,37           | 0,52           | 1,01            |
| Інші витрати   | 17,91                | 9,98  | 4,08           | 12,35          | 11,47          | 9,12           | 11,99          | 53,34          | 22,74          | 9,66           | 34,40           |
| <b>Неспоживчі грошові витрати</b>  | <b>569,72</b>        | <b>226,17</b>   | <b>253,99</b>  | <b>317,89</b>  | <b>387,90</b>  | <b>414,48</b>  | <b>564,32</b>  | <b>621,62</b>  | <b>606,93</b>  | <b>739,31</b>  | <b>1566,93</b>  |
| <b>Всього грошових витрат</b>  | <b>5881,77</b>       | <b>3153,55</b>  | <b>3399,99</b> | <b>4058,89</b> | <b>4858,78</b> | <b>5339,03</b> | <b>5686,49</b> | <b>6336,28</b> | <b>7162,18</b> | <b>7894,78</b> | <b>10937,95</b> |
| Середній еквівалентний розмір домогосподарства (осіб)                          | 2,11                 | 2,10  | 1,93           | 1,99           | 2,27           | 2,20           | 2,22           | 2,18           | 2,13           | 2,12           | 1,92            |

Табл. І.10.

**Структура грошових витрат домогосподарств за децильними (10%-ми) групами залежно від розміру середньодушових еквівалентних грошових доходів**

*(у середньому за місяць у розрахунку на одне домогосподарство, відсотків)*

|  | Всі домогосподарства | у тому числі за децильними (10%-ми) групами за рівнем середньодушових еквівалентних грошових доходів у місяць |              |              |              |              |              |              |              |              |               |
|--|----------------------|---|--------------|--------------|--------------|--------------|--------------|--------------|--------------|--------------|---------------|
|  |                      | перша (нижча)   | друга        | третя        | четверта     | п'ята        | шоста        | сьома        | восьма       | дев'ята      | десята (вища) |
| <b>Продукти харчування та безалкогольні напої</b>                              | 48,4                 | 59,0  | 59,4         | 55,5         | 55,7         | 51,7         | 49,8         | 48,9         | 47,3         | 46,1         | 35,6          |
| Алкогільні напої   | 1,3                  | 1,2   | 0,8          | 1,0          | 1,1          | 1,1          | 1,4          | 1,3          | 1,6          | 1,4          | 1,8           |
| Тютюнові вироби  | 2,3                  | 3,2   | 2,1          | 2,5          | 2,2          | 2,6          | 2,5          | 2,1          | 2,1          | 2,4          | 2,1           |
| Одяг і взуття  | 5,4                  | 4,1   | 3,3          | 4,3          | 5,0          | 6,5          | 5,7          | 5,7          | 5,6          | 5,6          | 5,6           |
| товари   | 5,3                  | 4,1   | 3,2          | 4,2          | 4,9          | 6,4          | 5,6          | 5,6          | 5,6          | 5,5          | 5,5           |
| послуги  | 0,1                  | 0,0   | 0,1          | 0,1          | 0,1          | 0,1          | 0,1          | 0,1          | 0,0          | 0,1          | 0,1           |
| Житло, вода, електроенергія, газ та інші види палива                           | 12,0                 | 9,7   | 10,6         | 10,9         | 10,5         | 11,0         | 11,7         | 11,8         | 11,4         | 12,0         | 14,8          |
| товари   | 7,8                  | 8,1   | 8,0          | 8,6          | 8,2          | 8,0          | 8,6          | 8,3          | 7,6          | 7,3          | 6,4           |
| послуги  | 4,2                  | 1,6   | 2,6          | 2,3          | 2,3          | 3,0          | 3,1          | 3,5          | 3,8          | 4,7          | 8,4           |
| Довідково: оплата житла, комунальних продуктів та послуг                       | 10,4                 | 9,3   | 9,6          | 9,3          | 9,6          | 10,0         | 10,5         | 11,0         | 10,1         | 10,5         | 11,7          |
| <b>Предмети домашнього вжитку, побутова техніка та поточне утримання житла</b> | 2,3                  | 1,5   | 1,7          | 1,9          | 2,2          | 2,2          | 1,9          | 2,2          | 2,3          | 3,0          | 2,9           |
| товари   | 2,1                  | 1,4   | 1,5          | 1,8          | 2,1          | 2,1          | 1,8          | 2,1          | 2,1          | 2,9          | 2,6           |
| послуги  | 0,2                  | 0,1   | 0,2          | 0,1          | 0,1          | 0,1          | 0,1          | 0,1          | 0,2          | 0,1          | 0,3           |
| Охорона здоров'я   | 3,8                  | 3,4   | 5,4          | 4,5          | 3,6          | 3,2          | 3,7          | 3,5          | 4,3          | 3,9          | 3,2           |
| товари   | 2,2                  | 2,4   | 3,7          | 3,1          | 2,4          | 2,2          | 2,5          | 2,0          | 2,4          | 1,8          | 1,4           |
| послуги  | 1,6                  | 1,0   | 1,7          | 1,4          | 1,2          | 1,0          | 1,2          | 1,5          | 1,9          | 2,1          | 1,8           |
| Транспорт  | 4,1                  | 2,3   | 2,2          | 2,5          | 3,2          | 4,3          | 2,9          | 3,5          | 4,8          | 5,4          | 5,7           |
| товари   | 2,4                  | 1,2   | 1,1          | 1,1          | 1,8          | 2,9          | 1,4          | 1,6          | 2,8          | 3,3          | 3,5           |
| послуги  | 1,7                  | 1,1   | 1,1          | 1,4          | 1,4          | 1,4          | 1,5          | 1,9          | 2,0          | 2,1          | 2,2           |
| Зв'язок  | 2,7                  | 3,0   | 2,6          | 2,8          | 2,8          | 2,8          | 3,0          | 3,1          | 2,9          | 2,6          | 2,3           |
| товари   | 0,3                  | 0,1   | 0,0          | 0,2          | 0,2          | 0,2          | 0,4          | 0,6          | 0,6          | 0,3          | 0,5           |
| послуги  | 2,4                  | 2,9   | 2,6          | 2,6          | 2,6          | 2,6          | 2,6          | 2,5          | 2,3          | 2,3          | 1,8           |
| Відпочинок і культура  | 1,6                  | 1,0   | 0,8          | 1,0          | 1,2          | 1,5          | 1,6          | 1,4          | 1,8          | 1,5          | 2,4           |
| товари   | 0,7                  | 0,5   | 0,4          | 0,6          | 0,5          | 0,9          | 1,0          | 0,7          | 0,6          | 0,6          | 0,6           |
| послуги  | 0,9                  | 0,5   | 0,4          | 0,4          | 0,7          | 0,6          | 0,6          | 0,7          | 1,2          | 0,9          | 1,8           |
| Освіта   | 1,0                  | 0,8   | 0,5          | 0,8          | 0,7          | 0,8          | 0,8          | 1,3          | 0,8          | 1,4          | 1,3           |
| Ресторани та готелі  | 2,4                  | 0,9   | 0,8          | 2,0          | 1,2          | 1,9          | 2,1          | 2,2          | 3,4          | 2,0          | 4,4           |
| з них  |                      |   |              |              |              |              |              |              |              |              |               |
| харчування поза домом  | 2,0                  | 0,7   | 0,7          | 1,1          | 0,9          | 1,7          | 1,5          | 1,6          | 2,6          | 1,8          | 3,8           |
| витрати на оплату путівок на бази відпочинку тощо                              | 0,1                  | 0,0   | 0,0          | 0,0          | 0,1          | 0,0          | 0,3          | 0,1          | 0,5          | 0,0          | 0,2           |
| Різні товари та послуги  | 3,0                  | 2,7   | 2,3          | 2,5          | 2,6          | 2,6          | 3,0          | 3,2          | 3,2          | 3,4          | 3,6           |
| товари   | 1,8                  | 2,0   | 1,7          | 1,7          | 1,7          | 1,7          | 2,0          | 2,0          | 1,8          | 1,8          | 1,8           |
| послуги  | 1,2                  | 0,7   | 0,6          | 0,8          | 0,9          | 0,9          | 1,0          | 1,2          | 1,4          | 1,6          | 1,8           |
| <b>Споживчі грошові витрати</b>  | <b>90,3</b>          | <b>92,8</b>   | <b>92,5</b>  | <b>92,2</b>  | <b>92,0</b>  | <b>92,2</b>  | <b>90,1</b>  | <b>90,2</b>  | <b>91,5</b>  | <b>90,7</b>  | <b>85,7</b>   |
| <b>Розподіл споживчих грошових витрат:</b>                                     |                      |   |              |              |              |              |              |              |              |              |               |
| продовольчі товари   | 52,0                 | 63,4  | 62,3         | 59,0         | 59,0         | 55,4         | 53,7         | 52,3         | 51,0         | 49,9         | 39,5          |
| непродовольчі товари   | 22,6                 | 19,8  | 19,6         | 21,3         | 21,8         | 24,4         | 23,3         | 22,9         | 23,5         | 23,5         | 22,3          |
| послуги  | 15,7                 | 9,6   | 10,6         | 11,9         | 11,2         | 12,4         | 13,1         | 15,0         | 17,0         | 17,3         | 23,9          |
| Довідково: витрати на продовольчі товари та харчування поза домом              | 54,0                 | 64,1  | 63,0         | 60,1         | 59,9         | 57,1         | 55,2         | 53,9         | 53,6         | 51,7         | 43,3          |
| Витрати на особисте підсобне господарство                                      | 2,9                  | 5,0   | 4,2          | 3,8          | 3,9          | 3,7          | 3,0          | 3,0          | 2,5          | 1,8          | 1,6           |
| Допомога родичам, іншим особам   | 2,6                  | 1,4   | 2,0          | 1,8          | 1,7          | 2,0          | 2,9          | 2,7          | 3,0          | 3,3          | 3,9           |
| Купівля нерухомості  | 0,0                  | 0,0   | 0,0          | 0,0          | 0,0          | 0,0          | 0,0          | 0,0          | 0,0          | 0,0          | 0,2           |
| Капітальний ремонт, будівництво житла та інших будівель                        | 0,5                  | 0,0   | 0,2          | 0,1          | 0,1          | 0,2          | 0,7          | 0,8          | 0,1          | 0,3          | 1,3           |
| Купівля акцій, сертифікатів, валюти, вклади до банків                          | 3,2                  | 0,5   | 1,0          | 1,8          | 2,0          | 1,6          | 2,9          | 2,4          | 2,5          | 3,8          | 6,9           |
| Аліменти   | 0,1                  | 0,0   | 0,0          | 0,0          | 0,1          | 0,1          | 0,2          | 0,1          | 0,1          | 0,0          | 0,1           |
| Податки, збори, внески   | 0,0                  | 0,0   | 0,0          | 0,0          | 0,0          | 0,0          | 0,0          | 0,0          | 0,0          | 0,0          | 0,0           |
| Інші витрати   | 0,3                  | 0,3   | 0,1          | 0,3          | 0,2          | 0,2          | 0,2          | 0,8          | 0,3          | 0,1          | 0,3           |
| <b>Неспоживчі грошові витрати</b>  | <b>9,7</b>           | <b>7,2</b>  | <b>7,5</b>   | <b>7,8</b>   | <b>8,0</b>   | <b>7,8</b>   | <b>9,9</b>   | <b>9,8</b>   | <b>8,5</b>   | <b>9,3</b>   | <b>14,3</b>   |
| <b>Всього грошових витрат</b>  | <b>100,0</b>         | <b>100,0</b>  | <b>100,0</b> | <b>100,0</b> | <b>100,0</b> | <b>100,0</b> | <b>100,0</b> | <b>100,0</b> | <b>100,0</b> | <b>100,0</b> | <b>100,0</b>  |

## Грошові витрати домогосподарств за децильними (10%-ми) групами залежно від розміру середньодушових еквівалентних загальних доходів

(у середньому за місяць у розрахунку на одне домогосподарство, грн)

|  | Всі домогосподарства | у тому числі за децильними (10%-ми) групами за рівнем середньодушових еквівалентних загальних доходів у місяць |                |                |                |                |                |                |                |                |                 |
|--|----------------------|--|----------------|----------------|----------------|----------------|----------------|----------------|----------------|----------------|-----------------|
|  |                      | перша (нижча)  | друга          | третя          | четверта       | п'ята          | шоста          | сьома          | восьма         | дев'ята        | десята (вища)   |
| <b>Продукти харчування та безалкогольні напої</b>                              | 2844,81              | 1984,44  | 2216,07        | 2386,72        | 2738,12        | 2666,51        | 2890,09        | 3076,49        | 3189,93        | 3528,55        | 3775,04         |
| Алкогільні напої   | 79,22                | 32,15  | 41,78          | 43,68          | 52,12          | 53,85          | 85,24          | 82,14          | 99,61          | 103,88         | 198,04          |
| Тютюнові вироби  | 136,33               | 100,56   | 95,27          | 108,58         | 113,09         | 117,68         | 147,46         | 135,52         | 146,11         | 189,20         | 210,07          |
| <b>Одяг і взуття</b>   | 315,16               | 115,00   | 159,55         | 214,66         | 231,87         | 294,21         | 336,33         | 353,17         | 413,82         | 422,28         | 611,42          |
| товари   | 311,14               | 113,49   | 157,56         | 211,41         | 227,77         | 291,07         | 332,71         | 348,27         | 410,43         | 414,19         | 605,16          |
| послуги  | 4,02                 | 1,51   | 1,99           | 3,25           | 4,10           | 3,14           | 3,62           | 4,90           | 3,39           | 8,09           | 6,26            |
| <b>Житло, вода, електроенергія, газ та інші види палива</b>                    | 701,10               | 398,38   | 410,92         | 473,02         | 539,30         | 588,96         | 658,85         | 727,82         | 767,70         | 883,83         | 1563,70         |
| товари   | 454,08               | 295,53   | 327,05         | 373,09         | 370,83         | 447,63         | 492,24         | 505,42         | 489,54         | 566,62         | 673,28          |
| послуги  | 247,02               | 102,85   | 83,87          | 99,93          | 168,47         | 141,33         | 166,61         | 222,40         | 278,16         | 317,21         | 890,42          |
| Довідково: оплата житла, комунальних продуктів та послуг                       | 611,87               | 377,87   | 378,35         | 401,52         | 505,86         | 546,47         | 592,01         | 640,58         | 706,15         | 744,34         | 1226,88         |
| <b>Предмети домашнього вжитку, побутова техніка та поточне утримання житла</b> | 136,20               | 57,99  | 47,25          | 105,08         | 89,82          | 94,04          | 128,87         | 135,66         | 176,71         | 231,41         | 295,63          |
| товари   | 126,32               | 50,29  | 46,03          | 101,12         | 87,56          | 87,84          | 121,43         | 126,14         | 162,96         | 219,99         | 260,23          |
| послуги  | 9,88                 | 7,70   | 1,22           | 3,96           | 2,26           | 6,20           | 7,44           | 9,52           | 13,75          | 11,42          | 35,40           |
| <b>Охорона здоров'я</b>  | 221,60               | 102,47   | 157,34         | 192,43         | 168,57         | 178,64         | 241,25         | 208,39         | 324,73         | 252,05         | 390,65          |
| товари   | 129,53               | 79,10  | 99,09          | 124,22         | 126,19         | 129,12         | 149,82         | 120,25         | 166,73         | 130,10         | 170,84          |
| послуги  | 92,07                | 23,37  | 58,25          | 68,21          | 42,38          | 49,52          | 91,43          | 88,14          | 158,00         | 121,95         | 219,81          |
| <b>Транспорт</b>   | 240,61               | 72,93  | 94,65          | 112,00         | 155,25         | 183,94         | 173,50         | 266,17         | 285,94         | 432,96         | 629,71          |
| товари   | 138,51               | 39,19  | 41,79          | 48,84          | 99,35          | 114,24         | 71,12          | 144,34         | 160,14         | 281,46         | 385,34          |
| послуги  | 102,10               | 33,74  | 52,86          | 63,16          | 55,90          | 69,70          | 102,38         | 121,83         | 125,80         | 151,50         | 244,37          |
| <b>Зв'язок</b>   | 161,74               | 98,45  | 106,01         | 121,48         | 140,89         | 157,32         | 171,54         | 182,54         | 184,40         | 202,32         | 252,67          |
| товари   | 21,66                | 3,07   | 1,79           | 5,65           | 15,13          | 20,45          | 20,41          | 34,97          | 27,91          | 29,11          | 58,16           |
| послуги  | 140,08               | 95,38  | 104,22         | 115,83         | 125,76         | 136,87         | 151,13         | 147,57         | 156,49         | 173,21         | 194,51          |
| <b>Відпочинок і культура</b>   | 93,85                | 34,59  | 49,75          | 37,12          | 66,35          | 74,42          | 95,99          | 61,91          | 132,79         | 125,52         | 260,46          |
| товари   | 40,07                | 17,78  | 18,16          | 23,20          | 35,40          | 44,90          | 54,58          | 32,06          | 50,22          | 58,36          | 66,09           |
| послуги  | 53,78                | 16,81  | 31,59          | 13,92          | 30,95          | 29,52          | 41,41          | 29,85          | 82,57          | 67,16          | 194,37          |
| <b>Освіта</b>  | 58,45                | 24,34  | 29,89          | 28,15          | 44,29          | 36,91          | 58,45          | 63,94          | 57,75          | 92,46          | 148,48          |
| <b>Ресторани та готелі</b>   | 144,10               | 30,35  | 78,57          | 45,36          | 77,77          | 91,89          | 114,15         | 183,41         | 178,99         | 159,21         | 481,72          |
| з них  |                      |  |                |                |                |                |                |                |                |                |                 |
| харчування поза домом  | 115,52               | 18,29  | 47,71          | 31,75          | 65,79          | 75,83          | 79,92          | 128,97         | 149,47         | 139,40         | 418,54          |
| витрати на оплату путівок на бази відпочинку тощо                              | 8,64                 | 0,10   | 0,01           | 3,76           | 1,50           | 0,26           | 17,32          | 16,58          | 18,54          | 4,53           | 23,80           |
| <b>Різні товари та послуги</b>   | 178,88               | 84,71  | 87,17          | 111,15         | 125,34         | 149,66         | 168,76         | 188,89         | 212,93         | 259,78         | 400,95          |
| товари   | 105,59               | 62,10  | 61,64          | 72,65          | 80,06          | 100,54         | 107,64         | 122,98         | 127,01         | 126,08         | 195,36          |
| послуги  | 73,29                | 22,61  | 25,53          | 38,50          | 45,28          | 49,12          | 61,12          | 65,91          | 85,92          | 133,70         | 205,59          |
| <b>Споживчі грошові витрати</b>  | <b>5312,05</b>       | <b>3136,36</b>   | <b>3574,22</b> | <b>3979,43</b> | <b>4542,78</b> | <b>4688,03</b> | <b>5270,48</b> | <b>5666,05</b> | <b>6171,41</b> | <b>6883,45</b> | <b>9218,54</b>  |
| <b>Розподіл споживчих грошових витрат:</b>                                     |                      |  |                |                |                |                |                |                |                |                |                 |
| продовольчі товари   | 3060,36              | 2117,15  | 2353,12        | 2538,98        | 2903,33        | 2838,04        | 3122,79        | 3294,15        | 3435,65        | 3821,63        | 4183,15         |
| непродовольчі товари   | 1326,90              | 660,55   | 753,11         | 960,18         | 1042,29        | 1235,79        | 1349,95        | 1434,43        | 1594,94        | 1825,91        | 2414,46         |
| послуги  | 924,79               | 358,66   | 467,99         | 480,27         | 597,16         | 614,20         | 797,74         | 937,47         | 1140,82        | 1235,91        | 2620,93         |
| Довідково: витрати на продовольчі товари та харчування поза домом              | 3175,88              | 2135,44  | 2400,83        | 2570,73        | 2969,12        | 2913,87        | 3202,71        | 3423,12        | 3585,12        | 3961,03        | 4601,69         |
| Витрати на особисте підсобне господарство                                      | 169,27               | 164,82   | 149,70         | 176,28         | 137,84         | 193,14         | 172,18         | 162,79         | 186,14         | 182,00         | 167,76          |
| Допомога родичам, іншим особам   | 161,28               | 50,48  | 53,38          | 62,47          | 77,95          | 112,60         | 155,70         | 177,18         | 214,23         | 273,41         | 436,06          |
| Купівля нерухомості  | 1,42                 | 0,00   | 0,00           | 0,00           | 0,00           | 0,00           | 0,00           | 0,00           | 0,00           | 0,00           | 14,20           |
| Капітальний ремонт, будівництво житла та інших будівель                        | 28,48                | 0,07   | 6,55           | 1,11           | 3,59           | 15,08          | 23,65          | 59,77          | 1,28           | 21,78          | 151,84          |
| Купівля акцій, сертифікатів, валюти, вклади до банків                          | 185,60               | 6,15   | 70,02          | 107,20         | 46,18          | 114,27         | 145,95         | 110,98         | 149,90         | 335,57         | 770,55          |
| Аліменти   | 5,04                 | 0,30   | 1,24           | 1,15           | 1,81           | 4,06           | 12,79          | 3,66           | 8,30           | 5,16           | 11,92           |
| Податки, збори, внески   | 0,72                 | 0,44   | 0,36           | 0,07           | 0,97           | 1,65           | 0,19           | 1,03           | 1,01           | 0,48           | 1,02            |
| Інші витрати   | 17,91                | 1,73   | 8,66           | 11,28          | 7,08           | 15,71          | 8,65           | 12,43          | 63,30          | 10,49          | 39,90           |
| <b>Неспоживчі грошові витрати</b>  | <b>569,72</b>        | <b>223,99</b>  | <b>289,91</b>  | <b>359,56</b>  | <b>275,42</b>  | <b>456,51</b>  | <b>519,11</b>  | <b>527,84</b>  | <b>624,16</b>  | <b>828,89</b>  | <b>1593,25</b>  |
| <b>Всього грошових витрат</b>  | <b>5881,77</b>       | <b>3360,35</b>   | <b>3864,13</b> | <b>4338,99</b> | <b>4818,20</b> | <b>5144,54</b> | <b>5789,59</b> | <b>6193,89</b> | <b>6795,57</b> | <b>7712,34</b> | <b>10811,79</b> |
| Середній еквівалентний розмір домогосподарства (осіб)                          | 2,11                 | 2,16   | 2,09           | 2,15           | 2,14           | 2,16           | 2,19           | 2,08           | 2,14           | 2,04           | 1,92            |



Табл. І.12.

**Структура грошових витрат домогосподарств за децильними  
(10%-ми) групами залежно від розміру середньодушових еквівалентних  
загальних доходів**

*(у середньому за місяць у розрахунку  
на одне домогосподарство, відсотків)*

|  | Всі домогосподарства | у тому числі за децильними (10%-ми) групами за рівнем середньодушових еквівалентних загальних доходів у місяць |              |              |              |              |              |              |              |              |               |
|--|----------------------|--|--------------|--------------|--------------|--------------|--------------|--------------|--------------|--------------|---------------|
|  |                      | перша (нижча)  | друга        | третя        | четверта     | п'ята        | шоста        | сьома        | восьма       | дев'ята      | десята (вища) |
| <b>Продукти харчування та безалкогольні напої</b>                              | 48,4                 | 59,5   | 57,4         | 55,2         | 56,9         | 52,0         | 49,9         | 49,9         | 47,0         | 45,7         | 35,2          |
| Алкогільні напої   | 1,3                  | 1,0  | 1,0          | 1,0          | 1,1          | 1,0          | 1,5          | 1,3          | 1,4          | 1,3          | 1,8           |
| Тютюнові вироби  | 2,3                  | 3,0  | 2,5          | 2,5          | 2,3          | 2,3          | 2,5          | 2,2          | 2,2          | 2,5          | 1,9           |
| <b>Одяг і взуття</b>   | 5,4                  | 3,4  | 4,2          | 4,9          | 4,8          | 5,7          | 5,8          | 5,7          | 6,1          | 5,5          | 5,7           |
| товари   | 5,3                  | 3,4  | 4,1          | 4,8          | 4,7          | 5,6          | 5,7          | 5,6          | 6,1          | 5,4          | 5,6           |
| послуги  | 0,1                  | 0,0  | 0,1          | 0,1          | 0,1          | 0,1          | 0,1          | 0,1          | 0,0          | 0,1          | 0,1           |
| <b>Житло, вода, електроенергія, газ та інші види палива</b>                    | 12,0                 | 11,9   | 10,6         | 10,9         | 11,2         | 11,4         | 11,3         | 11,8         | 11,3         | 11,5         | 14,5          |
| товари   | 7,8                  | 8,8  | 8,4          | 8,6          | 7,7          | 8,7          | 8,5          | 8,2          | 7,2          | 7,4          | 6,3           |
| послуги  | 4,2                  | 3,1  | 2,2          | 2,3          | 3,5          | 2,7          | 2,8          | 3,6          | 4,1          | 4,1          | 8,2           |
| Довідково: оплата житла, комунальних продуктів та послуг                       | 10,4                 | 11,2   | 9,8          | 9,3          | 10,5         | 10,6         | 10,2         | 10,3         | 10,4         | 9,7          | 11,3          |
| <b>Предмети домашнього вжитку, побутова техніка та поточне утримання житла</b> | 2,3                  | 1,5  | 1,2          | 2,4          | 1,9          | 1,8          | 2,2          | 2,2          | 2,6          | 3,0          | 2,6           |
| товари   | 2,1                  | 1,4  | 1,2          | 2,3          | 1,9          | 1,7          | 2,1          | 2,0          | 2,4          | 2,9          | 2,3           |
| послуги  | 0,2                  | 0,1  | 0,0          | 0,1          | 0,0          | 0,1          | 0,1          | 0,2          | 0,2          | 0,1          | 0,3           |
| <b>Охорона здоров'я</b>  | 3,8                  | 3,0  | 4,1          | 4,4          | 3,5          | 3,5          | 4,2          | 3,3          | 4,8          | 3,3          | 3,6           |
| товари   | 2,2                  | 2,3  | 2,6          | 2,8          | 2,6          | 2,5          | 2,6          | 1,9          | 2,5          | 1,7          | 1,6           |
| послуги  | 1,6                  | 0,7  | 1,5          | 1,6          | 0,9          | 1,0          | 1,6          | 1,4          | 2,3          | 1,6          | 2,0           |
| <b>Транспорт</b>   | 4,1                  | 2,2  | 2,4          | 2,6          | 3,2          | 3,6          | 3,0          | 4,2          | 4,1          | 5,6          | 5,8           |
| товари   | 2,4                  | 1,2  | 1,0          | 1,1          | 2,0          | 2,2          | 1,2          | 2,3          | 2,3          | 3,6          | 3,5           |
| послуги  | 1,7                  | 1,0  | 1,4          | 1,5          | 1,2          | 1,4          | 1,8          | 1,9          | 1,8          | 2,0          | 2,3           |
| <b>Зв'язок</b>   | 2,7                  | 2,9  | 2,7          | 2,8          | 2,9          | 3,1          | 3,0          | 2,9          | 2,7          | 2,6          | 2,3           |
| товари   | 0,3                  | 0,1  | 0,0          | 0,1          | 0,3          | 0,4          | 0,4          | 0,5          | 0,4          | 0,4          | 0,5           |
| послуги  | 2,4                  | 2,8  | 2,7          | 2,7          | 2,6          | 2,7          | 2,6          | 2,4          | 2,3          | 2,2          | 1,8           |
| <b>Відпочинок і культура</b>   | 1,6                  | 1,0  | 1,3          | 0,9          | 1,4          | 1,4          | 1,7          | 1,0          | 2,0          | 1,6          | 2,3           |
| товари   | 0,7                  | 0,5  | 0,5          | 0,6          | 0,8          | 0,8          | 1,0          | 0,5          | 0,8          | 0,7          | 0,6           |
| послуги  | 0,9                  | 0,5  | 0,8          | 0,3          | 0,6          | 0,6          | 0,7          | 0,5          | 1,2          | 0,9          | 1,7           |
| <b>Освіта</b>  | 1,0                  | 0,7  | 0,8          | 0,6          | 0,9          | 0,7          | 1,0          | 1,0          | 0,9          | 1,2          | 1,4           |
| <b>Ресторани та готелі</b>   | 2,4                  | 0,9  | 2,0          | 1,0          | 1,6          | 1,8          | 2,0          | 3,0          | 2,6          | 2,1          | 4,5           |
| з них  |                      |  |              |              |              |              |              |              |              |              |               |
| харчування поза домом  | 2,0                  | 0,5  | 1,2          | 0,7          | 1,4          | 1,5          | 1,4          | 2,1          | 2,2          | 1,8          | 3,9           |
| витрати на оплату путівок на бази відпочинку тощо                              | 0,1                  | 0,0  | 0,0          | 0,1          | 0,0          | 0,0          | 0,3          | 0,3          | 0,3          | 0,1          | 0,2           |
| <b>Різні товари та послуги</b>   | 3,0                  | 2,5  | 2,3          | 2,6          | 2,6          | 2,9          | 2,9          | 3,0          | 3,1          | 3,4          | 3,7           |
| товари   | 1,8                  | 1,8  | 1,6          | 1,7          | 1,7          | 1,9          | 1,8          | 1,9          | 1,8          | 1,7          | 1,8           |
| послуги  | 1,2                  | 0,7  | 0,7          | 0,9          | 0,9          | 1,0          | 1,1          | 1,1          | 1,3          | 1,7          | 1,9           |
| <b>Споживчі грошові витрати</b>  | <b>90,3</b>          | <b>93,5</b>  | <b>92,5</b>  | <b>91,8</b>  | <b>94,3</b>  | <b>91,2</b>  | <b>91,0</b>  | <b>91,5</b>  | <b>90,8</b>  | <b>89,3</b>  | <b>85,3</b>   |
| <b>Розподіл споживчих грошових витрат:</b>                                     |                      |  |              |              |              |              |              |              |              |              |               |
| продовольчі товари   | 52,0                 | 63,5   | 60,9         | 58,7         | 60,3         | 55,3         | 53,9         | 53,4         | 50,6         | 49,5         | 38,9          |
| непродовольчі товари   | 22,6                 | 19,5   | 19,4         | 22,0         | 21,7         | 23,8         | 23,3         | 22,9         | 23,5         | 23,8         | 22,2          |
| послуги  | 15,7                 | 10,5   | 12,2         | 11,1         | 12,3         | 12,1         | 13,8         | 15,2         | 16,7         | 16,0         | 24,2          |
| Довідково: витрати на продовольчі товари та харчування поза домом              | 54,0                 | 64,0   | 62,1         | 59,4         | 61,7         | 56,8         | 55,3         | 55,5         | 52,8         | 51,3         | 42,8          |
| Витрати на особисте підсобне господарство                                      | 2,9                  | 4,9  | 3,9          | 4,1          | 2,9          | 3,7          | 3,0          | 2,6          | 2,8          | 2,3          | 1,6           |
| Допомога родичам, іншим особам   | 2,6                  | 1,4  | 1,4          | 1,3          | 1,6          | 2,2          | 2,7          | 2,8          | 3,2          | 3,5          | 4,0           |
| Купівля нерухомості  | 0,0                  | 0,0  | 0,0          | 0,0          | 0,0          | 0,0          | 0,0          | 0,0          | 0,0          | 0,0          | 0,1           |
| Капітальний ремонт, будівництво житла та інших будівель                        | 0,5                  | 0,0  | 0,2          | 0,0          | 0,1          | 0,3          | 0,5          | 1,0          | 0,0          | 0,3          | 1,4           |
| Купівля акцій, сертифікатів, валюти, вклади до банків                          | 3,2                  | 0,1  | 1,8          | 2,5          | 1,0          | 2,2          | 2,5          | 1,8          | 2,2          | 4,4          | 7,1           |
| Аліменти   | 0,1                  | 0,0  | 0,0          | 0,0          | 0,0          | 0,1          | 0,2          | 0,1          | 0,1          | 0,1          | 0,1           |
| Податки, збори, внески   | 0,0                  | 0,0  | 0,0          | 0,0          | 0,0          | 0,0          | 0,0          | 0,0          | 0,0          | 0,0          | 0,0           |
| Інші витрати   | 0,3                  | 0,1  | 0,2          | 0,3          | 0,1          | 0,3          | 0,1          | 0,2          | 0,9          | 0,1          | 0,4           |
| <b>Неспоживчі грошові витрати</b>  | <b>9,7</b>           | <b>6,5</b>   | <b>7,5</b>   | <b>8,2</b>   | <b>5,7</b>   | <b>8,8</b>   | <b>9,0</b>   | <b>8,5</b>   | <b>9,2</b>   | <b>10,7</b>  | <b>14,7</b>   |
| <b>Всього грошових витрат</b>  | <b>100,0</b>         | <b>100,0</b>   | <b>100,0</b> | <b>100,0</b> | <b>100,0</b> | <b>100,0</b> | <b>100,0</b> | <b>100,0</b> | <b>100,0</b> | <b>100,0</b> | <b>100,0</b>  |

Табл.І.13.

## Грошові витрати домогосподарств за регіонами

(у середньому за місяць у розрахунку на одне домогосподарство, грн)

|   | Всі домогосподарства | у тому числі за регіонами |           |                  |          |             |              |              |              |                   |          |                |           |           |              |         |            |            |         |               |            |            |             |           |             |             |         |
|---|----------------------|---------------------------|-----------|------------------|----------|-------------|--------------|--------------|--------------|-------------------|----------|----------------|-----------|-----------|--------------|---------|------------|------------|---------|---------------|------------|------------|-------------|-----------|-------------|-------------|---------|
|   |                      | Вінницька                 | Волинська | Дніпропетровська | Донецька | Житомирська | Закарпатська | Закарпатська | Закарпатська | Івано-Франківська | Кієвська | Кіровоградська | Луганська | Львівська | Миколаївська | Одеська | Полтавська | Рівненська | Сумська | Тернопільська | Харківська | Херсонська | Хмельницька | Черкаська | Чернівецька | Чернівецька | м. Київ |
| Продукти харчування та безалкогольні напої                              |                      |                           |           |                  |          |             |              |              |              |                   |          |                |           |           |              |         |            |            |         |               |            |            |             |           |             |             |         |
| Алкогільні напої  | 2844,81              | 2918,55                   | 2498,39   | 2859,89          | 2928,54  | 2523,72     | 3669,41      | 2443,81      | 2897,37      | 2478,46           | 2469,82  | 2124,19        | 3555,35   | 2606,74   | 3124,99      | 2340,23 | 2681,19    | 2310,08    | 2888,90 | 2613,27       | 2856,53    | 2327,69    | 2595,93     | 2673,20   | 2520,69     | 4140,02     |         |
| Тютюнові вироби   | 79,22                | 57,51                     | 62,76     | 63,01            | 66,35    | 84,53       | 165,75       | 87,49        | 100,77       | 42,27             | 71,16    | 62,10          | 122,62    | 71,94     | 57,19        | 78,24   | 59,83      | 99,35      | 101,38  | 61,53         | 60,27      | 40,44      | 72,01       | 40,66     | 57,00       | 158,39      |         |
| Одяг і взуття   | 316,33               | 100,25                    | 85,85     | 126,96           | 177,79   | 129,14      | 223,16       | 164,51       | 94,78        | 129,70            | 151,12   | 115,79         | 139,18    | 163,72    | 162,17       | 126,68  | 99,25      | 128,29     | 147,15  | 105,67        | 149,18     | 122,83     | 127,45      | 152,44    | 84,99       | 163,70      |         |
| товари  | 315,16               | 403,25                    | 373,62    | 211,78           | 206,54   | 251,73      | 670,54       | 348,31       | 578,45       | 262,23            | 285,50   | 199,86         | 501,96    | 287,68    | 227,21       | 208,96  | 351,06     | 326,82     | 652,48  | 297,80        | 203,05     | 327,58     | 261,37      | 399,21    | 279,67      | 273,20      |         |
| послуги   | 311,14               | 399,06                    | 368,51    | 208,79           | 205,61   | 249,36      | 666,10       | 345,55       | 572,73       | 256,82            | 283,21   | 198,34         | 492,63    | 286,22    | 224,00       | 205,95  | 347,29     | 324,86     | 642,80  | 293,75        | 199,52     | 325,43     | 257,82      | 396,06    | 278,14      | 264,54      |         |
| Житло, вода, електроенергія, газ та інші види палива                    | 4,02                 | 4,19                      | 5,11      | 2,99             | 0,93     | 2,37        | 4,44         | 2,76         | 5,72         | 5,41              | 2,29     | 1,52           | 9,33      | 1,46      | 3,21         | 3,01    | 3,77       | 1,96       | 9,68    | 4,05          | 3,53       | 2,15       | 3,55        | 3,15      | 1,53        | 8,66        |         |
| товари  | 701,10               | 575,04                    | 464,44    | 625,43           | 494,61   | 435,51      | 980,09       | 665,46       | 629,78       | 563,45            | 536,64   | 539,96         | 599,98    | 711,03    | 839,04       | 579,56  | 467,73     | 425,60     | 1560,89 | 845,50        | 696,37     | 507,95     | 513,80      | 606,22    | 379,76      | 1509,12     |         |
| послуги   | 454,08               | 401,60                    | 362,36    | 423,69           | 336,23   | 326,86      | 782,39       | 484,32       | 516,91       | 395,96            | 426,77   | 428,94         | 454,04    | 463,16    | 411,23       | 390,40  | 345,78     | 337,03     | 603,95  | 676,72        | 484,86     | 350,75     | 389,78      | 424,70    | 265,34      | 631,22      |         |
| Довідково: оплата житла, комунальних продуктів та послуг                | 247,02               | 173,44                    | 102,08    | 201,74           | 158,38   | 108,65      | 197,70       | 181,14       | 112,87       | 167,49            | 109,87   | 111,02         | 145,94    | 247,87    | 427,81       | 189,16  | 121,95     | 88,57      | 956,94  | 168,78        | 211,51     | 157,20     | 124,02      | 181,52    | 114,42      | 877,90      |         |
| Предмети домашнього вжитку, побутова техніка та поточне утримання житла | 611,87               | 437,37                    | 404,05    | 601,80           | 449,10   | 313,29      | 843,28       | 623,18       | 526,23       | 540,04            | 432,44   | 463,05         | 550,94    | 553,59    | 813,98       | 506,35  | 437,73     | 387,80     | 422,68  | 784,30        | 624,22     | 431,40     | 396,95      | 516,56    | 320,83      | 1485,14     |         |
| товари  | 136,20               | 186,75                    | 118,25    | 123,29           | 98,85    | 80,47       | 200,54       | 133,34       | 125,82       | 102,47            | 162,62   | 87,56          | 145,54    | 147,48    | 102,29       | 110,31  | 108,01     | 146,10     | 256,63  | 150,54        | 195,25     | 53,38      | 114,80      | 172,49    | 95,35       | 208,08      |         |
| послуги   | 126,32               | 183,59                    | 106,94    | 117,58           | 91,29    | 72,18       | 174,16       | 127,00       | 114,26       | 93,01             | 157,99   | 81,41          | 129,93    | 140,85    | 99,40        | 107,63  | 99,99      | 143,49     | 238,85  | 147,60        | 189,51     | 48,97      | 110,17      | 167,72    | 87,54       | 164,09      |         |
| Охорона здоров'я  | 9,88                 | 3,16                      | 11,31     | 5,71             | 7,56     | 8,29        | 26,38        | 6,34         | 11,56        | 9,46              | 4,63     | 6,15           | 15,61     | 6,63      | 2,89         | 2,68    | 8,02       | 2,61       | 17,78   | 2,94          | 5,74       | 4,41       | 4,63        | 4,77      | 7,81        | 43,99       |         |
| товари  | 221,60               | 279,39                    | 171,57    | 296,33           | 112,01   | 217,59      | 196,28       | 295,78       | 256,31       | 196,81            | 189,96   | 219,36         | 254,55    | 234,71    | 220,26       | 180,23  | 204,79     | 244,59     | 298,78  | 188,51        | 216,31     | 156,29     | 203,19      | 296,45    | 224,31      | 194,85      |         |
| послуги   | 129,53               | 219,30                    | 67,95     | 145,61           | 76,00    | 134,47      | 118,83       | 161,45       | 179,91       | 77,74             | 78,30    | 149,50         | 135,86    | 166,41    | 70,98        | 141,29  | 106,77     | 137,04     | 154,27  | 120,29        | 136,90     | 96,09      | 153,20      | 224,12    | 141,28      | 122,87      |         |
| Транспорт   | 92,07                | 60,09                     | 103,62    | 150,72           | 36,01    | 83,12       | 77,45        | 134,33       | 76,40        | 119,07            | 111,66   | 69,86          | 118,69    | 68,30     | 149,28       | 38,94   | 98,02      | 107,55     | 144,51  | 68,22         | 79,41      | 60,20      | 49,99       | 72,33     | 83,03       | 71,98       |         |
| товари  | 240,61               | 284,54                    | 218,25    | 218,54           | 167,14   | 185,78      | 386,56       | 208,04       | 482,88       | 200,92            | 249,47   | 141,78         | 246,52    | 169,32    | 231,52       | 438,11  | 102,70     | 230,45     | 381,54  | 165,76        | 163,20     | 146,85     | 163,42      | 267,35    | 283,35      | 349,56      |         |
| послуги   | 138,51               | 145,23                    | 162,72    | 110,94           | 104,69   | 75,86       | 230,68       | 124,19       | 284,59       | 103,59            | 175,98   | 76,86          | 150,37    | 67,20     | 156,21       | 309,62  | 31,83      | 145,90     | 224,62  | 70,96         | 106,73     | 70,13      | 95,81       | 134,28    | 184,03      | 195,09      |         |
| Зв'язок   | 102,10               | 139,31                    | 55,53     | 107,60           | 62,45    | 109,92      | 155,88       | 83,85        | 198,29       | 97,33             | 73,49    | 64,92          | 96,15     | 102,12    | 75,31        | 128,49  | 70,87      | 84,55      | 156,92  | 94,80         | 56,47      | 76,72      | 67,61       | 133,07    | 99,32       | 154,47      |         |
| товари  | 161,74               | 155,77                    | 133,26    | 175,22           | 127,68   | 131,51      | 225,80       | 187,26       | 171,67       | 146,18            | 148,13   | 122,66         | 164,96    | 147,43    | 157,99       | 134,79  | 113,57     | 152,54     | 198,92  | 173,44        | 125,51     | 155,91     | 138,17      | 164,27    | 158,60      | 229,65      |         |
| послуги   | 21,66                | 7,90                      | 5,06      | 45,48            | 17,24    | 4,92        | 52,90        | 46,55        | 29,73        | 12,46             | 23,06    | 2,67           | 14,38     | 5,14      | 18,16        | 23,18   | 6,28       | 40,29      | 44,03   | 26,27         | 7,68       | 0,57       | 3,84        | 0,51      | 27,67       | 24,10       |         |
| Відпочинок і культура   | 140,08               | 147,87                    | 128,20    | 129,74           | 110,44   | 126,59      | 172,90       | 140,71       | 141,94       | 133,72            | 125,07   | 119,99         | 150,58    | 142,29    | 139,83       | 111,61  | 107,29     | 112,25     | 154,89  | 147,17        | 117,83     | 155,34     | 134,33      | 163,76    | 130,93      | 205,55      |         |
| товари  | 93,85                | 78,07                     | 95,17     | 83,07            | 120,16   | 65,72       | 93,08        | 111,78       | 83,74        | 32,61             | 100,21   | 91,11          | 78,17     | 73,98     | 81,36        | 75,50   | 49,47      | 77,08      | 145,46  | 97,21         | 52,84      | 36,50      | 45,11       | 70,98     | 78,24       | 250,26      |         |
| послуги   | 40,07                | 51,65                     | 62,54     | 38,75            | 32,19    | 27,26       | 51,15        | 58,75        | 34,69        | 9,09              | 65,29    | 75,25          | 38,18     | 28,88     | 34,86        | 37,40   | 17,19      | 33,93      | 53,93   | 54,41         | 35,71      | 22,07      | 23,61       | 24,06     | 36,48       | 50,49       |         |
| Освіта  | 53,78                | 26,42                     | 32,63     | 44,32            | 87,97    | 38,46       | 41,93        | 53,03        | 49,05        | 23,52             | 34,92    | 15,86          | 39,99     | 45,10     | 46,50        | 38,10   | 32,28      | 43,15      | 91,53   | 42,80         | 17,13      | 14,43      | 21,50       | 46,92     | 41,76       | 199,77      |         |
| Ресторани та готелі   | 58,45                | 79,38                     | 23,56     | 49,89            | 20,42    | 34,47       | 40,74        | 66,38        | 49,44        | 21,20             | 30,02    | 20,60          | 58,28     | 46,78     | 75,95        | 20,16   | 23,91      | 56,23      | 47,50   | 42,31         | 31,09      | 111,05     | 30,59       | 24,21     | 64,97       | 210,21      |         |
| з них харчування поза домом   | 144,10               | 133,06                    | 55,36     | 80,17            | 118,18   | 97,49       | 232,04       | 226,81       | 259,18       | 24,27             | 101,96   | 28,25          | 129,01    | 107,88    | 96,78        | 142,55  | 72,60      | 84,84      | 726,83  | 100,09        | 57,12      | 66,65      | 78,55       | 166,67    | 92,03       | 373,66      |         |
| витрати на оплату путівок на бази відпочинку тощо                       | 115,52               | 111,30                    | 46,78     | 66,32            | 79,69    | 80,73       | 226,83       | 156,56       | 254,46       | 5,79              | 89,73    | 15,26          | 104,32    | 62,25     | 68,63        | 120,73  | 70,95      | 81,96      | 567,29  | 60,48         | 45,37      | 65,32      | 61,02       | 157,84    | 78,07       | 311,99      |         |
| Різні товари та послуги   | 8,64                 | 6,60                      | 1,95      | 1,02             | 25,71    | 16,76       | 0,82         | 34,75        | 3,48         | 5,79              | 1,88     | 0,72           | 6,10      | 5,30      | 0,00         | 3,60    | 0,00       | 1,56       | 0,00    | 0,00          | 2,20       | 0,00       | 12,12       | 0,00      | 8,22        | 30,27       |         |
| товари  | 178,88               | 232,07                    | 178,53    | 140,49           | 139,62   | 165,92      | 255,98       | 189,78       | 261,52       | 118,98            | 207,16   | 93,76          | 221,14    | 219,56    | 155,61       | 179,41  | 147,45     | 152,70     | 210,07  | 197,03        | 130,10     | 142,29     | 125,20      | 167,74    | 191,71      | 241,38      |         |
| послуги   | 105,59               | 140,54                    | 131,07    | 66,96            | 95,01    | 71,48       | 192,10       | 104,13       | 148,30       | 69,71             | 86,05    | 62,79          | 139,52    | 101,40    | 95,34        | 108,66  | 99,81      | 96,76      | 117,09  | 125,93        | 89,28      | 96,24      | 81,81       | 121,97    | 127,51      | 119,61      |         |
| Споживчі грошові витрати  | 73,29                | 91,53                     | 47,46     | 73,53            | 44,61    | 94,44       | 63,88        | 85,65        | 113,22       | 49,27             | 121,11   | 30,97          | 81,62     | 118,16    | 60,27        | 70,75   | 47,64      | 55,94      | 92,98   | 71,10         | 40,82      | 46,05      | 43,39       | 45,77     | 64,20       | 121,77      |         |
| Розподіл споживчих грошових витрат:                                     | 5312,05              | 5483,63                   | 4479,01   | 5054,07          | 4777,89  | 4403,58     | 7339,97      | 5128,75      | 5991,71      | 4319,55           | 4703,77  | 3846,98        | 6217,26   | 4988,25   | 5532,36      | 4614,73 | 4481,56    | 4434,67    | 7616,53 | 5038,66       | 4936,82    | 4195,41    | 4469,59     | 5201,89   | 4510,67     | 8302,08     |         |
| продовольчі товари  | 3060,36              | 3076,31                   | 2647,00   | 3049,86          | 3172,68  | 2737,39     | 4058,32      | 2695,81      | 3092,92      | 2650,43           | 2692,10  | 2302,08        | 3817,15   | 2842,40   | 3344,35      | 2545,15 | 2840,27    | 2537,72    | 3137,43 | 2780,47       | 3065,98    | 2490,96    | 2795,39     | 2866,30   | 2662,68     | 4462,11     |         |
| непродовольчі товари  | 1326,90              | 1548,87                   | 1267,15   | 1157,80          | 958,26   | 962,39      | 2268,31      | 1451,94      | 1881,12      | 1018,38           | 1296,65  | 1075,76        | 1554,91   | 1259,26   | 1110,18      | 1324,13 | 1054,94    | 1259,30    | 2079,54 | 1515,93       |            |            |             |           |             |             |         |

## Структура грошових витрат домогосподарств за регіонами

(у середньому за місяць у розрахунку  
на одне домогосподарство, відсотків)

|   | Всі домогосподарства | у тому числі за регіонами |           |                  |          |             |              |            |                   |          |                |           |           |              |         |            |            |         |               |            |            |             |           |             |              |         |
|---|----------------------|---------------------------|-----------|------------------|----------|-------------|--------------|------------|-------------------|----------|----------------|-----------|-----------|--------------|---------|------------|------------|---------|---------------|------------|------------|-------------|-----------|-------------|--------------|---------|
|   |                      | Вінницька                 | Волинська | Дніпропетровська | Донецька | Житомирська | Закарпатська | Запорізька | Івано-Франківська | Київська | Кіровоградська | Луганська | Львівська | Миколаївська | Одеська | Полтавська | Рівненська | Сумська | Тернопільська | Харківська | Херсонська | Хмельницька | Черкаська | Чернівецька | Чернігівська | м. Київ |
| Продукти харчування та безалкогольні напої                              | 48,4                 | 46,4                      | 48,8      | 52,8             | 56,5     | 51,2        | 44,7         | 40,0       | 42,2              | 52,1     | 47,4           | 47,2      | 53,3      | 46,7         | 53,7    | 46,4       | 54,3       | 42,4    | 33,6          | 48,3       | 55,0       | 47,5        | 50,0      | 39,4        | 46,5         | 48,5    |
| Алкогільні напої  | 1,3                  | 1,6                       | 1,7       | 2,3              | 3,4      | 2,6         | 2,7          | 2,7        | 1,4               | 2,7      | 2,9            | 2,6       | 2,1       | 2,9          | 2,8     | 2,5        | 2,0        | 2,4     | 1,7           | 2,0        | 2,9        | 2,5         | 2,5       | 2,2         | 1,6          | 1,9     |
| Тютюнові вироби   | 2,3                  | 0,0                       | 0,0       | 0,0              | 0,0      | 0,0         | 0,0          | 0,0        | 0,0               | 0,0      | 0,0            | 0,0       | 0,0       | 0,0          | 0,0     | 0,0        | 0,0        | 0,0     | 0,0           | 0,0        | 0,0        | 0,0         | 0,0       | 0,0         | 0,0          | 0,0     |
| Одяг і взуття   | 5,4                  | 6,4                       | 7,2       | 3,9              | 4,0      | 5,1         | 8,2          | 5,6        | 8,3               | 5,5      | 5,5            | 4,5       | 7,5       | 5,2          | 3,8     | 4,1        | 7,1        | 6,0     | 7,5           | 5,6        | 4,0        | 6,6         | 5,1       | 5,9         | 5,2          | 3,4     |
| товари  | 5,3                  | 6,3                       | 7,1       | 3,8              | 4,0      | 5,1         | 8,1          | 5,6        | 8,2               | 5,4      | 5,5            | 4,5       | 7,4       | 5,2          | 3,8     | 4,0        | 7,0        | 6,0     | 7,4           | 5,5        | 3,9        | 6,6         | 5,0       | 5,9         | 5,2          | 3,3     |
| послуги   | 0,1                  | 0,1                       | 0,1       | 0,1              | 0,0      | 0,0         | 0,1          | 0,0        | 0,1               | 0,1      | 0,0            | 0,0       | 0,1       | 0,0          | 0,0     | 0,1        | 0,1        | 0,0     | 0,1           | 0,1        | 0,1        | 0,0         | 0,1       | 0,0         | 0,1          | 0,1     |
| Житло, вода, електроенергія, газ та інші види палива                    | 12,0                 | 9,2                       | 9,1       | 11,5             | 9,5      | 8,8         | 11,9         | 10,9       | 9,0               | 11,8     | 10,3           | 12,0      | 8,9       | 12,8         | 14,3    | 11,4       | 9,5        | 7,8     | 18,1          | 15,6       | 13,4       | 10,4        | 9,9       | 9,0         | 7,1          | 17,8    |
| товари  | 7,8                  | 6,4                       | 7,1       | 7,8              | 6,4      | 6,6         | 9,5          | 7,9        | 7,4               | 8,3      | 8,2            | 9,5       | 6,7       | 8,3          | 7,0     | 7,7        | 7,0        | 6,2     | 7,0           | 12,5       | 9,3        | 7,2         | 7,5       | 6,3         | 5,0          | 7,5     |
| послуги   | 4,2                  | 2,8                       | 2,0       | 3,7              | 3,1      | 2,2         | 2,4          | 3,0        | 1,6               | 3,5      | 2,1            | 2,5       | 2,2       | 4,5          | 7,3     | 3,7        | 2,5        | 1,6     | 11,1          | 3,1        | 4,1        | 3,2         | 2,4       | 2,7         | 2,1          | 10,3    |
| Довідково: оплата житла, комунальних продуктів та послуг                | 10,4                 | 7,0                       | 7,9       | 11,1             | 8,7      | 6,3         | 10,3         | 10,2       | 7,6               | 11,3     | 8,3            | 10,3      | 8,2       | 9,9          | 13,9    | 10,0       | 8,9        | 7,1     | 4,9           | 14,5       | 12,0       | 8,8         | 7,6       | 7,6         | 5,9          | 17,5    |
| Предмети домашнього вжитку, побутова техніка та поточне утримання житла | 2,3                  | 3,0                       | 2,3       | 2,3              | 1,9      | 1,6         | 2,4          | 2,2        | 1,8               | 2,2      | 3,2            | 2,0       | 2,2       | 2,6          | 1,8     | 2,2        | 2,2        | 2,6     | 3,0           | 2,8        | 3,8        | 1,1         | 2,2       | 2,5         | 1,8          | 2,4     |
| товари  | 2,1                  | 2,9                       | 2,1       | 2,2              | 1,8      | 1,4         | 2,1          | 2,1        | 1,6               | 2,0      | 3,1            | 1,9       | 2,0       | 2,5          | 1,8     | 2,1        | 2,0        | 2,6     | 2,8           | 2,7        | 3,7        | 1,0         | 2,1       | 2,4         | 1,7          | 1,9     |
| послуги   | 0,2                  | 0,1                       | 0,2       | 0,1              | 0,1      | 0,2         | 0,3          | 0,1        | 0,2               | 0,2      | 0,1            | 0,1       | 0,2       | 0,1          | 0,0     | 0,1        | 0,2        | 0,0     | 0,2           | 0,1        | 0,1        | 0,1         | 0,1       | 0,1         | 0,1          | 0,5     |
| Охорона здоров'я  | 3,8                  | 4,5                       | 3,3       | 5,5              | 2,2      | 4,4         | 2,4          | 4,8        | 3,7               | 4,1      | 3,6            | 4,9       | 3,8       | 4,2          | 3,8     | 3,6        | 4,1        | 4,5     | 3,4           | 3,6        | 4,2        | 3,2         | 3,9       | 4,4         | 4,1          | 2,3     |
| товари  | 2,2                  | 3,5                       | 1,3       | 2,7              | 1,5      | 2,7         | 1,5          | 2,6        | 2,6               | 1,6      | 1,5            | 3,3       | 2,0       | 3,0          | 1,2     | 2,8        | 2,1        | 2,5     | 1,7           | 2,3        | 2,7        | 2,0         | 2,9       | 3,3         | 2,6          | 1,5     |
| послуги   | 1,6                  | 1,0                       | 2,0       | 2,8              | 0,7      | 1,7         | 0,9          | 2,2        | 1,1               | 2,5      | 2,1            | 1,6       | 1,8       | 1,2          | 2,6     | 0,8        | 2,0        | 2,0     | 1,7           | 1,3        | 1,5        | 1,2         | 1,0       | 1,1         | 1,5          | 0,8     |
| Транспорт   | 4,1                  | 4,5                       | 4,3       | 4,0              | 3,2      | 3,8         | 4,7          | 3,4        | 7,0               | 4,2      | 4,8            | 3,2       | 3,7       | 3,0          | 4,0     | 8,6        | 2,1        | 4,2     | 4,4           | 3,1        | 3,1        | 3,0         | 3,1       | 3,8         | 5,2          | 4,1     |
| товари  | 2,4                  | 2,3                       | 3,2       | 2,0              | 2,0      | 1,6         | 2,8          | 2,0        | 4,1               | 2,2      | 3,4            | 1,8       | 2,3       | 1,2          | 2,7     | 6,2        | 0,7        | 2,6     | 2,6           | 1,3        | 2,0        | 1,4         | 1,8       | 1,9         | 3,4          | 2,3     |
| послуги   | 1,7                  | 2,2                       | 1,1       | 2,0              | 1,2      | 2,2         | 1,9          | 1,4        | 2,9               | 2,0      | 1,4            | 1,4       | 1,4       | 1,8          | 1,3     | 2,5        | 1,4        | 1,6     | 1,8           | 1,8        | 1,1        | 1,6         | 1,3       | 1,9         | 1,8          | 1,8     |
| Зв'язок   | 2,7                  | 2,5                       | 2,6       | 3,2              | 2,5      | 2,7         | 2,8          | 3,1        | 2,5               | 3,1      | 2,8            | 2,7       | 2,5       | 2,6          | 2,7     | 2,7        | 2,3        | 2,8     | 2,3           | 3,2        | 2,4        | 3,2         | 2,7       | 2,4         | 2,9          | 2,7     |
| товари  | 0,3                  | 0,1                       | 0,1       | 0,8              | 0,4      | 0,1         | 0,7          | 0,8        | 0,5               | 0,3      | 0,4            | 0,0       | 0,2       | 0,1          | 0,3     | 0,5        | 0,1        | 0,7     | 0,5           | 0,5        | 0,1        | 0,0         | 0,1       | 0,0         | 0,5          | 0,3     |
| послуги   | 2,4                  | 2,4                       | 2,5       | 2,4              | 2,1      | 2,6         | 2,1          | 2,3        | 2,0               | 2,8      | 2,4            | 2,7       | 2,3       | 2,5          | 2,4     | 2,2        | 2,2        | 2,1     | 1,8           | 2,7        | 2,3        | 3,2         | 2,6       | 2,4         | 2,4          | 2,4     |
| Відпочинок і культура   | 1,6                  | 1,2                       | 1,8       | 1,5              | 2,3      | 1,3         | 1,1          | 1,8        | 1,1               | 0,7      | 1,9            | 2,0       | 1,2       | 1,3          | 1,3     | 1,5        | 1,0        | 1,4     | 1,7           | 1,8        | 1,0        | 0,7         | 0,9       | 1,0         | 1,4          | 2,9     |
| товари  | 0,7                  | 0,8                       | 1,2       | 0,7              | 0,6      | 0,5         | 0,6          | 0,9        | 0,5               | 0,2      | 1,2            | 1,6       | 0,6       | 0,5          | 0,6     | 0,7        | 0,3        | 0,6     | 0,6           | 1,0        | 0,7        | 0,4         | 0,5       | 0,3         | 0,6          | 0,6     |
| послуги   | 0,9                  | 0,4                       | 0,6       | 0,8              | 1,7      | 0,8         | 0,5          | 0,9        | 0,6               | 0,5      | 0,7            | 0,4       | 0,6       | 0,8          | 0,7     | 0,8        | 0,7        | 0,8     | 1,1           | 0,8        | 0,3        | 0,3         | 0,4       | 0,7         | 0,8          | 2,3     |
| Освіта  | 1,0                  | 1,3                       | 0,5       | 0,9              | 0,4      | 0,7         | 0,5          | 1,1        | 0,6               | 0,4      | 0,6            | 0,5       | 0,9       | 0,8          | 1,3     | 0,5        | 0,5        | 1,0     | 0,5           | 0,8        | 0,6        | 2,3         | 0,6       | 0,4         | 1,2          | 2,5     |
| Ресторани та готелі   | 2,4                  | 2,1                       | 1,1       | 1,5              | 2,3      | 2,0         | 2,8          | 3,7        | 3,7               | 0,5      | 2,0            | 0,6       | 1,9       | 1,9          | 1,7     | 2,8        | 1,5        | 1,6     | 8,4           | 1,9        | 1,1        | 1,4         | 1,5       | 2,4         | 1,7          | 4,4     |
| з них   |                      |                           |           |                  |          |             |              |            |                   |          |                |           |           |              |         |            |            |         |               |            |            |             |           |             |              |         |
| харчування поза домом   | 2,0                  | 1,8                       | 0,9       | 1,2              | 1,5      | 1,6         | 2,8          | 2,6        | 3,6               | 0,1      | 1,6            | 0,3       | 1,6       | 1,1          | 1,2     | 2,4        | 1,4        | 1,5     | 6,6           | 1,1        | 0,9        | 1,3         | 1,2       | 2,3         | 1,4          | 3,8     |
| витрати на оплату путівок на бази відпочинку тощо                       | 0,1                  | 0,1                       | 0,0       | 0,0              | 0,5      | 0,3         | 0,0          | 0,6        | 0,1               | 0,1      | 0,0            | 0,0       | 0,1       | 0,1          | 0,0     | 0,1        | 0,0        | 0,0     | 0,0           | 0,0        | 0,0        | 0,0         | 0,2       | 0,0         | 0,2          | 0,4     |
| Різні товари та послуги   | 3,0                  | 3,8                       | 3,5       | 2,6              | 2,7      | 3,2         | 3,1          | 3,1        | 3,8               | 2,5      | 3,9            | 2,1       | 3,3       | 3,8          | 2,7     | 3,5        | 3,0        | 2,8     | 2,4           | 3,6        | 2,5        | 2,9         | 2,4       | 2,6         | 3,5          | 2,8     |
| товари  | 1,8                  | 2,3                       | 2,6       | 1,2              | 1,8      | 1,4         | 2,3          | 1,7        | 2,2               | 1,5      | 1,6            | 1,4       | 2,1       | 1,8          | 1,7     | 2,1        | 2,0        | 1,8     | 1,3           | 2,3        | 1,7        | 2,0         | 1,6       | 1,9         | 2,3          | 1,4     |
| послуги   | 1,2                  | 1,5                       | 0,9       | 1,4              | 0,9      | 1,8         | 0,8          | 1,4        | 1,6               | 1,0      | 2,3            | 0,7       | 1,2       | 2,0          | 1,0     | 1,4        | 1,0        | 1,0     | 1,1           | 1,3        | 0,8        | 0,9         | 0,8       | 0,7         | 1,2          | 1,4     |
| Споживчі грошові витрати  | 90,3                 | 87,4                      | 87,4      | 93,2             | 92,2     | 89,1        | 89,4         | 83,8       | 86,6              | 90,7     | 90,2           | 85,6      | 93,1      | 89,1         | 94,9    | 91,4       | 90,8       | 81,3    | 88,2          | 93,4       | 95,2       | 85,6        | 86,1      | 76,6        | 83,3         | 97,6    |
| Розподіл споживчих грошових витрат:                                     |                      |                           |           |                  |          |             |              |            |                   |          |                |           |           |              |         |            |            |         |               |            |            |             |           |             |              |         |
| продовольчі товари  | 52,0                 | 48,9                      | 51,7      | 56,3             | 61,2     | 55,5        | 49,5         | 44,1       | 45,1              | 55,7     | 51,6           | 51,1      | 57,2      | 50,9         | 57,5    | 50,5       | 57,5       | 46,6    | 36,5          | 51,4       | 59,1       | 50,8        | 53,8      | 42,2        | 49,2         | 52,3    |
| непродовольчі товари  | 22,6                 | 24,6                      | 24,7      | 21,2             | 18,5     | 19,4        | 27,6         | 23,6       | 27,1              | 21,5     | 24,9           | 24,0      | 23,3      | 22,6         | 19,1    | 26,1       | 21,2       | 23,0    | 23,9          | 28,1       | 24,1       | 20,6        | 21,5      | 22,0        | 21,3         | 18,8    |
| послуги   | 15,7                 | 13,9                      | 11,0      | 15,7             | 12,5     | 14,2        | 12,3         | 16,1       | 14,4              | 13,5     | 13,7           | 10,5      | 12,6      | 15,6         | 18,3    | 14,9       | 12,1       | 11,7    | 27,8          | 13,9       | 12,0       | 14,2        | 10,8      | 12,4        | 12,8         | 26,5    |
| Довідково: витрати на продовольчі товари та харчування поза домом       | 54,0                 | 50,7                      | 52,6      | 57,5             | 62,7     | 57,1        | 52,3         | 46,7       | 48,7              | 55,8     | 53,2           | 51,4      | 58,8      | 52,0         | 58,7    | 52,9       | 58,9       | 48,1    | 43,1          | 52,5       | 60,0       | 52,1        | 55,0      | 44,5        | 50,6         | 56,1    |
| Витрати на особисте підсобне господарство                               | 2,9                  | 3,1                       | 5,0       | 1,2              | 1,4      | 4,4         | 5,9          | 1,5        | 3,9               | 3,6      | 3,0            | 4,6       | 2,3       | 3,3          | 2,1     | 3,9        | 5,1        | 8,3     | 3,1           | 1,3        | 2,5        | 4,4         | 5,1       | 3,7         | 6,6          | 0,1     |
| Допомога родичам, іншим особам  | 2,6                  | 4,7                       | 2,8       | 2,3              | 1,4      | 3,5         | 1,9          | 3,2        | 3,3               | 2,9      | 3,5            | 2,8       | 2,9       | 2,4          | 1,8     | 2,7        | 2,3        | 4,6     | 2,6           | 2,5        | 1,9        | 4,4         | 4,2       | 4,1         | 4,2          | 1,4     |
| Купівля нерухомості   | 0,0                  | 0,0                       | 0,0       | 0,0              | 0,0      | 0,0         | 0,0          | 0,0        | 0,0               | 0,0      | 0,0            | 0,0       | 0,0       | 0,0          | 0,0     | 0,0        | 0,0        | 0,0     | 0,0           | 0,0        | 0,0        | 0,0         | 0,0       | 0,0         | 0,0          | 0,0     |
| Капітальний ремонт, будівництво житла та інших будівель                 | 0,5                  | 0,3                       | 0,3       | 0,0              | 0,0      | 1,7         | 0,2          | 0,0        | 4,9               | 1,0      | 0,7            | 0,7       | 0,0       | 1,4          | 0,0     | 0,0        | 0,0        | 1,1     | 0,0           | 0,1        | 0,2        | 1,4         | 0,2       | 1,3         | 0,4          | 0,1     |
| Купівля акцій, сертифікатів, валюти, вклади до банків                   | 3,2                  | 4,1                       | 4,3       | 3,3              | 4,7      | 0,9         | 1,6          | 11,3       | 0,1               | 1,8      | 2,5            | 6,0       | 1,2       | 3,6          | 1,1     | 1,8        | 1,7        | 3,4     | 5,4           | 2,7        | 0,2        | 3,6         | 1,7       | 14,3        | 4,5          | 0,6     |
| Аліменти  | 0,1                  | 0,2                       | 0,0       | 0,0              | 0,3      | 0,2         | 0,0          | 0,1        | 0,1               | 0,0      | 0,1            | 0,2       | 0,0       | 0,1          | 0,0     | 0,0        | 0,1        | 0,1     | 0,0           | 0,0        | 0,0        | 0,3         | 0,2       | 0,0         | 0,1          | 0,1     |
| Податки, збори, внески  | 0,0                  | 0,0                       | 0,0       | 0,0              | 0,0      | 0,1         | 0,0          | 0,0        | 0,0               | 0,0      | 0,0            | 0,0       | 0,0       | 0,0          | 0,0     | 0,0        | 0,0        | 0,0     | 0,0           | 0,0        | 0,0        | 0,0         | 0,0       | 0,0         | 0,0          | 0,0     |
| Інші витрати  | 0,3                  | 0,2                       | 0,2       | 0,0              | 0,0      | 0,1         | 1,0          | 0,1        | 1,1               | 0,0      | 0,0            | 0,1       | 0,5       |              |         |            |            |         |               |            |            |             |           |             |              |         |

Табл. І.15.

## Грошові витрати домогосподарств за економічними районами

(у середньому за місяць у розрахунку  
на одне домогосподарство, грн)

|  | Всі домогосподарства | у тому числі за економічними районами |                |                 |                  |                |                |                |                |
|--|----------------------|---------------------------------------|----------------|-----------------|------------------|----------------|----------------|----------------|----------------|
|  |                      | Східний                               | Донецький      | Придніпровський | Причорноморський | Подільський    | Центральний    | Карпатський    | Поліський      |
| <b>Продукти харчування та безалкогольні напої</b>                              | 2844,81              | 2474,98                               | 2707,79        | 2674,77         | 2929,92          | 2718,72        | 3310,75        | 3282,87        | 2553,80        |
| Алкогільні напої   | 79,22                | 73,99                                 | 65,18          | 71,41           | 61,68            | 62,58          | 105,34         | 112,40         | 67,03          |
| Тютюнові вироби  | 136,33               | 116,16                                | 160,78         | 141,81          | 159,54           | 118,98         | 145,67         | 146,33         | 101,59         |
| <b>Одяг і взуття</b>   | 315,16               | 279,26                                | 204,71         | 263,39          | 237,05           | 439,00         | 267,35         | 534,34         | 306,98         |
| товари   | 311,14               | 275,93                                | 203,62         | 260,59          | 234,21           | 434,14         | 260,79         | 527,73         | 303,95         |
| послуги  | 4,02                 | 3,33                                  | 1,09           | 2,80            | 2,84             | 4,86           | 6,56           | 6,61           | 3,03           |
| <b>Житло, вода, електроенергія, газ та інші види палива</b>                    | 701,10               | 684,98                                | 507,06         | 622,00          | 773,07           | 792,12         | 1010,61        | 677,54         | 433,89         |
| товари   | 454,08               | 527,20                                | 361,68         | 441,63          | 441,66           | 434,07         | 508,60         | 524,17         | 321,99         |
| послуги  | 247,02               | 157,78                                | 145,38         | 180,37          | 331,41           | 358,05         | 502,01         | 153,37         | 111,90         |
| Довідково: оплата житла, комунальних продуктів та послуг                       | 611,87               | 625,32                                | 452,92         | 579,46          | 703,19           | 431,86         | 965,66         | 593,27         | 362,45         |
| <b>Предмети домашнього вжитку, побутова техніка та поточне утримання житла</b> | 136,20               | 138,51                                | 95,75          | 132,79          | 135,50           | 160,20         | 156,47         | 155,31         | 98,52          |
| товари   | 126,32               | 135,71                                | 88,58          | 127,08          | 130,99           | 153,09         | 131,37         | 140,39         | 89,80          |
| послуги  | 9,88                 | 2,80                                  | 7,17           | 5,71            | 4,51             | 7,11           | 25,10          | 14,92          | 8,72           |
| <b>Охорона здоров'я</b>  | 221,60               | 197,85                                | 141,47         | 278,28          | 223,04           | 243,95         | 197,32         | 250,94         | 207,02         |
| товари   | 129,53               | 129,57                                | 96,17          | 138,84          | 110,74           | 163,36         | 116,81         | 157,02         | 116,30         |
| послуги  | 92,07                | 68,28                                 | 45,30          | 139,44          | 112,30           | 80,59          | 80,51          | 93,92          | 90,72          |
| <b>Транспорт</b>   | 240,61               | 254,42                                | 160,18         | 220,73          | 199,70           | 263,15         | 264,45         | 330,53         | 199,53         |
| товари   | 138,51               | 152,43                                | 97,05          | 125,69          | 121,92           | 139,98         | 146,18         | 193,79         | 112,55         |
| послуги  | 102,10               | 101,99                                | 63,13          | 95,04           | 77,78            | 123,17         | 118,27         | 136,74         | 86,98          |
| <b>Зв'язок</b>   | 161,74               | 158,43                                | 126,30         | 174,12          | 147,72           | 166,27         | 184,83         | 177,55         | 135,01         |
| товари   | 21,66                | 28,32                                 | 13,24          | 42,01           | 12,38            | 14,26          | 16,15          | 22,80          | 11,35          |
| послуги  | 140,08               | 130,11                                | 113,06         | 132,11          | 135,34           | 152,01         | 168,68         | 154,75         | 123,66         |
| <b>Відпочинок і культура</b>   | 93,85                | 87,04                                 | 112,19         | 94,20           | 72,83            | 80,85          | 140,97         | 81,05          | 71,39          |
| товари   | 40,07                | 45,47                                 | 44,01          | 48,96           | 33,53            | 42,56          | 32,46          | 37,50          | 34,66          |
| послуги  | 53,78                | 41,57                                 | 68,18          | 45,24           | 39,30            | 38,29          | 108,51         | 43,55          | 36,73          |
| <b>Освіта</b>  | 58,45                | 39,08                                 | 20,47          | 51,29           | 58,04            | 81,98          | 114,97         | 47,60          | 37,98          |
| <b>Ресторани та готелі</b>   | 144,10               | 108,66                                | 93,50          | 125,96          | 90,38            | 255,32         | 206,02         | 184,18         | 81,68          |
| з них  |                      |                                       |                |                 |                  |                |                |                |                |
| харчування поза домом  | 115,52               | 81,58                                 | 62,01          | 96,18           | 61,58            | 206,83         | 166,81         | 170,23         | 70,80          |
| витрати на оплату путівок на бази відпочинку тощо                              | 8,64                 | 1,32                                  | 18,86          | 10,85           | 1,87             | 2,85           | 21,34          | 3,55           | 7,60           |
| <b>Різні товари та послуги</b>   | 178,88               | 182,97                                | 127,03         | 165,86          | 166,02           | 197,46         | 179,74         | 228,44         | 171,18         |
| товари   | 105,59               | 115,11                                | 86,16          | 80,85           | 95,47            | 120,41         | 96,66          | 148,41         | 105,20         |
| послуги  | 73,29                | 67,86                                 | 40,87          | 85,01           | 70,55            | 77,05          | 83,08          | 80,03          | 65,98          |
| <b>Споживчі грошові витрати</b>  | <b>5312,05</b>       | <b>4796,33</b>                        | <b>4522,41</b> | <b>5016,61</b>  | <b>5254,49</b>   | <b>5580,58</b> | <b>6284,49</b> | <b>6209,08</b> | <b>4465,60</b> |
| <b>Розподіл споживчих грошових витрат:</b>                                     |                      |                                       |                |                 |                  |                |                |                |                |
| продовольчі товари   | 3060,36              | 2665,13                               | 2933,75        | 2887,99         | 3151,14          | 2900,28        | 3561,76        | 3541,60        | 2722,42        |
| непродовольчі товари   | 1326,90              | 1409,74                               | 990,51         | 1265,65         | 1180,90          | 1501,87        | 1309,02        | 1751,81        | 1095,80        |
| послуги  | 924,79               | 721,46                                | 598,15         | 862,97          | 922,45           | 1178,43        | 1413,71        | 915,67         | 647,38         |
| Довідково: витрати на продовольчі товари та харчування поза домом              | 3175,88              | 2746,71                               | 2995,76        | 2984,17         | 3212,72          | 3107,11        | 3728,57        | 3711,83        | 2793,22        |
| Витрати на особисте підсобне господарство                                      | 169,27               | 189,12                                | 109,05         | 88,69           | 140,61           | 220,57         | 113,55         | 258,90         | 268,68         |
| Допомога родичам, іншим особам   | 161,28               | 157,61                                | 88,34          | 152,46          | 112,12           | 255,09         | 145,71         | 209,70         | 169,11         |
| Купівля нерухомості  | 1,42                 | 9,89                                  | 0,00           | 0,00            | 0,00             | 0,00           | 0,00           | 0,00           | 0,00           |
| Капітальний ремонт, будівництво житла та інших будівель                        | 28,48                | 14,14                                 | 9,57           | 6,67            | 21,83            | 29,60          | 19,74          | 95,89          | 33,85          |
| Купівля акцій, сертифікатів, валюти, вклади до банків                          | 185,60               | 139,83                                | 247,88         | 320,63          | 84,89            | 281,23         | 69,23          | 212,75         | 142,86         |
| Аліменти   | 5,04                 | 3,08                                  | 14,03          | 2,57            | 2,07             | 8,43           | 6,24           | 2,39           | 5,86           |
| Податки, збори, внески   | 0,72                 | 0,50                                  | 0,40           | 0,41            | 0,20             | 1,08           | 0,67           | 0,43           | 2,39           |
| Інші витрати   | 17,91                | 7,08                                  | 1,16           | 3,40            | 6,26             | 22,97          | 34,80          | 47,08          | 17,18          |
| <b>Неспоживчі грошові витрати</b>  | <b>569,72</b>        | <b>521,25</b>                         | <b>470,43</b>  | <b>574,83</b>   | <b>367,98</b>    | <b>818,97</b>  | <b>389,94</b>  | <b>827,14</b>  | <b>639,93</b>  |
| <b>Всього грошових витрат</b>  | <b>5881,77</b>       | <b>5317,58</b>                        | <b>4992,84</b> | <b>5591,44</b>  | <b>5622,47</b>   | <b>6399,55</b> | <b>6674,43</b> | <b>7036,22</b> | <b>5105,53</b> |
| Кількість домогосподарств (тисяч)  | 14985,6              | 2151,7                                | 1281,9         | 2489,6          | 1737,5           | 1468,9         | 2280,2         | 1934,2         | 1641,6         |
| Середній еквівалентний розмір домогосподарства (осіб)                          | 2,11                 | 1,99                                  | 1,92           | 1,97            | 2,13             | 2,14           | 2,09           | 2,46           | 2,18           |
| Кількість обстежених домогосподарств   | 8105                 | 942                                   | 994            | 1035            | 1082             | 788            | 1042           | 1141           | 1081           |

## Структура грошових витрат домогосподарств за економічними районами

(у середньому за місяць у розрахунку  
на одне домогосподарство, відсотків)

|  | Всі домогосподарства | у тому числі за економічними районами |              |                 |                  |              |              |              |              |
|--|----------------------|---------------------------------------|--------------|-----------------|------------------|--------------|--------------|--------------|--------------|
|  |                      | Східний                               | Донецький    | Придніпровський | Причорноморський | Подільський  | Центральний  | Карпатський  | Поліський    |
| <b>Продукти харчування та безалкогольні напої</b>                              | 48,4                 | 46,6                                  | 54,5         | 47,8            | 52,2             | 42,5         | 49,8         | 47,2         | 50,4         |
| Алкогільні напої   | 1,3                  | 1,4                                   | 1,3          | 1,3             | 1,1              | 1,0          | 1,6          | 1,6          | 1,3          |
| Тютюнові вироби  | 2,3                  | 2,2                                   | 3,2          | 2,5             | 2,8              | 1,9          | 2,2          | 2,0          | 2,0          |
| <b>Одяг і взуття</b>   | 5,4                  | 5,3                                   | 4,1          | 4,7             | 4,2              | 6,8          | 4,0          | 7,7          | 6,0          |
| товари   | 5,3                  | 5,2                                   | 4,1          | 4,6             | 4,1              | 6,7          | 3,9          | 7,6          | 5,9          |
| послуги  | 0,1                  | 0,1                                   | 0,0          | 0,1             | 0,1              | 0,1          | 0,1          | 0,1          | 0,1          |
| <b>Житло, вода, електроенергія, газ та інші види налива</b>                    | 12,0                 | 12,9                                  | 10,2         | 11,1            | 13,7             | 12,3         | 15,1         | 9,5          | 8,4          |
| товари   | 7,8                  | 9,9                                   | 7,3          | 7,9             | 7,8              | 6,7          | 7,6          | 7,4          | 6,3          |
| послуги  | 4,2                  | 3,0                                   | 2,9          | 3,2             | 5,9              | 5,6          | 7,5          | 2,1          | 2,1          |
| Довідково: оплата житла, комунальних продуктів та послуг                       | 10,4                 | 11,8                                  | 9,1          | 10,4            | 12,5             | 6,7          | 14,5         | 8,4          | 7,1          |
| <b>Предмети домашнього вжитку, побутова техніка та поточне утримання житла</b> | 2,3                  | 2,6                                   | 1,9          | 2,4             | 2,4              | 2,5          | 2,3          | 2,1          | 1,9          |
| товари   | 2,1                  | 2,5                                   | 1,8          | 2,3             | 2,3              | 2,4          | 1,9          | 2,0          | 1,7          |
| послуги  | 0,2                  | 0,1                                   | 0,1          | 0,1             | 0,1              | 0,1          | 0,4          | 0,1          | 0,2          |
| <b>Охорона здоров'я</b>  | 3,8                  | 3,7                                   | 2,8          | 5,0             | 4,0              | 3,8          | 2,9          | 3,6          | 4,1          |
| товари   | 2,2                  | 2,4                                   | 1,9          | 2,5             | 2,0              | 2,5          | 1,7          | 2,3          | 2,3          |
| послуги  | 1,6                  | 1,3                                   | 0,9          | 2,5             | 2,0              | 1,3          | 1,2          | 1,3          | 1,8          |
| <b>Транспорт</b>   | 4,1                  | 4,8                                   | 3,2          | 3,9             | 3,6              | 4,1          | 3,9          | 4,6          | 3,8          |
| товари   | 2,4                  | 2,9                                   | 1,9          | 2,2             | 2,2              | 2,2          | 2,2          | 2,7          | 2,1          |
| послуги  | 1,7                  | 1,9                                   | 1,3          | 1,7             | 1,4              | 1,9          | 1,7          | 1,9          | 1,7          |
| <b>Зв'язок</b>   | 2,7                  | 3,0                                   | 2,5          | 3,1             | 2,6              | 2,6          | 2,8          | 2,4          | 2,6          |
| товари   | 0,3                  | 0,6                                   | 0,2          | 0,7             | 0,2              | 0,2          | 0,3          | 0,3          | 0,2          |
| послуги  | 2,4                  | 2,4                                   | 2,3          | 2,4             | 2,4              | 2,4          | 2,5          | 2,1          | 2,4          |
| <b>Відпочинок і культура</b>   | 1,6                  | 1,6                                   | 2,2          | 1,7             | 1,3              | 1,3          | 2,1          | 1,2          | 1,4          |
| товари   | 0,7                  | 0,8                                   | 0,8          | 0,9             | 0,6              | 0,7          | 0,5          | 0,6          | 0,7          |
| послуги  | 0,9                  | 0,8                                   | 1,4          | 0,8             | 0,7              | 0,6          | 1,6          | 0,6          | 0,7          |
| <b>Освіта</b>  | 1,0                  | 0,7                                   | 0,4          | 0,9             | 1,0              | 1,3          | 1,7          | 0,7          | 0,7          |
| <b>Ресторани та готелі</b>   | 2,4                  | 2,0                                   | 1,9          | 2,3             | 1,6              | 4,0          | 3,1          | 2,6          | 1,6          |
| з них  |                      |                                       |              |                 |                  |              |              |              |              |
| харчування поза домом  | 2,0                  | 1,5                                   | 1,2          | 1,7             | 1,1              | 3,2          | 2,5          | 2,4          | 1,4          |
| витрати на оплату путівок на бази відпочинку тощо                              | 0,1                  | 0,0                                   | 0,4          | 0,2             | 0,0              | 0,0          | 0,3          | 0,1          | 0,1          |
| <b>Різні товари та послуги</b>   | 3,0                  | 3,4                                   | 2,5          | 3,0             | 3,0              | 3,1          | 2,7          | 3,2          | 3,3          |
| товари   | 1,8                  | 2,1                                   | 1,7          | 1,5             | 1,7              | 1,9          | 1,5          | 2,0          | 2,0          |
| послуги  | 1,2                  | 1,3                                   | 0,8          | 1,5             | 1,3              | 1,2          | 1,2          | 1,2          | 1,3          |
| <b>Споживчі грошові витрати</b>  | <b>90,3</b>          | <b>90,2</b>                           | <b>90,7</b>  | <b>89,7</b>     | <b>93,5</b>      | <b>87,2</b>  | <b>94,2</b>  | <b>88,4</b>  | <b>87,5</b>  |
| <b>Розподіл споживчих грошових витрат:</b>                                     |                      |                                       |              |                 |                  |              |              |              |              |
| продовольчі товари   | 52,0                 | 50,2                                  | 59,0         | 51,6            | 56,1             | 45,4         | 53,6         | 50,8         | 53,7         |
| непродовольчі товари   | 22,6                 | 26,4                                  | 19,7         | 22,6            | 20,9             | 23,3         | 19,6         | 24,9         | 21,2         |
| послуги  | 15,7                 | 13,6                                  | 12,0         | 15,5            | 16,5             | 18,5         | 21,0         | 12,7         | 12,6         |
| Довідково: витрати на продовольчі товари та харчування поза домом              | 54,0                 | 51,7                                  | 60,2         | 53,3            | 57,2             | 48,6         | 56,1         | 53,2         | 55,1         |
| Витрати на особисте підсобне господарство                                      | 2,9                  | 3,5                                   | 2,1          | 1,6             | 2,5              | 3,4          | 1,7          | 3,7          | 5,3          |
| Допомога родичам, іншим особам   | 2,6                  | 3,0                                   | 1,7          | 2,8             | 2,0              | 4,0          | 2,2          | 2,9          | 3,3          |
| Купівля нерухомості  | 0,0                  | 0,2                                   | 0,0          | 0,0             | 0,0              | 0,0          | 0,0          | 0,0          | 0,0          |
| Капітальний ремонт, будівництво житла та інших будівель                        | 0,5                  | 0,3                                   | 0,2          | 0,1             | 0,4              | 0,5          | 0,3          | 1,4          | 0,7          |
| Купівля акцій, сертифікатів, валюти, вклади до банків                          | 3,2                  | 2,6                                   | 5,0          | 5,7             | 1,5              | 4,4          | 1,0          | 2,9          | 2,8          |
| Аліменти   | 0,1                  | 0,1                                   | 0,3          | 0,0             | 0,0              | 0,1          | 0,1          | 0,0          | 0,1          |
| Податки, збори, внески   | 0,0                  | 0,0                                   | 0,0          | 0,0             | 0,0              | 0,0          | 0,0          | 0,0          | 0,0          |
| Інші витрати   | 0,3                  | 0,1                                   | 0,0          | 0,1             | 0,1              | 0,4          | 0,5          | 0,7          | 0,3          |
| <b>Неспоживчі грошові витрати</b>  | <b>9,7</b>           | <b>9,8</b>                            | <b>9,3</b>   | <b>10,3</b>     | <b>6,5</b>       | <b>12,8</b>  | <b>5,8</b>   | <b>11,6</b>  | <b>12,5</b>  |
| <b>Всього грошових витрат</b>  | <b>100,0</b>         | <b>100,0</b>                          | <b>100,0</b> | <b>100,0</b>    | <b>100,0</b>     | <b>100,0</b> | <b>100,0</b> | <b>100,0</b> | <b>100,0</b> |

**РОЗДІЛ II.**

**ГРОШОВІ ВИТРАТИ ДОМОГОСПОДАРСТВ  
НА ХАРЧУВАННЯ**

## Грошові витрати домогосподарств на харчування

| <i>(у середньому за місяць)</i>                         |  |  |   |  |
|---|--|--|---|--|
|   | Всі домогосподарства                   |  | Домогосподарства, які повідомили даний вид витрат |  |
|   | у середньому на домогосподарство (грн) | у % до грошових витрат домогосподарств на харчування | у % від усіх домогосподарств                      | у середньому на домогосподарство (грн) |
| <b>Продукти харчування</b>                              | <b>2844,81</b>                         | <b>96,1</b>  |   |  |
| у тому числі:   |  |  |   |  |
| хліб і хлібопродукти                                    | 483,69                                 | 16,3   | 99,9  | 484,02                                 |
| м'ясо та м'ясопродукти                                  | 627,80                                 | 21,2   | 93,6  | 670,86                                 |
| риба та рибопродукти                                    | 161,38                                 | 5,4  | 75,5  | 213,66                                 |
| молоко, сир та яйця                                     | 355,98                                 | 12,0   | 90,5  | 393,40                                 |
| молоко, сир   | 308,48                                 | 10,4   | 88,4  | 348,96                                 |
| яйця  | 47,50                                  | 1,6  | 65,8  | 72,20                                  |
| олія та жири  | 248,69                                 | 8,4  | 94,4  | 263,48                                 |
| сало та інші тваринні харчові жири                      | 45,31                                  | 1,5  | 30,8  | 147,03                                 |
| масло   | 94,14                                  | 3,2  | 73,8  | 127,53                                 |
| олія та інші рослинні жири                              | 109,24                                 | 3,7  | 81,2  | 134,48                                 |
| фрукти  | 184,22                                 | 6,2  | 78,8  | 233,84                                 |
| з них кавуни, дині                                      | 0,12                                   | 0,0  | 0,1   | 80,79                                  |
| овочі, включаючи картоплю                               | 274,52                                 | 9,3  | 92,7  | 296,04                                 |
| з них картопля  | 54,74                                  | 1,8  | 50,6  | 108,18                                 |
| цукор, джем, мед, сироп, шоколад та кондитерські вироби | 250,35                                 | 8,5  | 93,7  | 267,21                                 |
| інші продукти харчування                                | 81,57                                  | 2,8  | 84,5  | 96,48                                  |
| безалкогольні напої                                     | 176,61                                 | 6,0  | 83,4  | 211,79                                 |
| <b>Харчування поза домом</b>                            | <b>115,52</b>                          | <b>3,9</b>   | <b>30,8</b>                                       | <b>375,13</b>                          |
| <b>Грошові витрати на харчування</b>                    | <b>2960,33</b>                         | <b>100,0</b>   |   |  |
| Кількість домогосподарств (тисяч)                       | 14985,6                                |  |   |  |
| Середній еквівалентний розмір домогосподарства (осіб)   | 2,11                                   |  |   |  |
| Кількість обстежених домогосподарств                    | 8105                                   |  |   |  |

Табл. П.2.

## Грошові витрати міських та сільських домогосподарств на харчування

(у розрахунку на одне домогосподарство)

|   | Всі домогосподарства | у тому числі проживають |                |         |                        |
|---|----------------------|-------------------------|----------------|---------|------------------------|
|   |                      | у міських поселеннях    |                |         | у сільській місцевості |
|   |                      | у великих містах        | у малих містах | всього  |                        |
| У середньому за місяць, грн                             |                      |                         |                |         |                        |
| Продукти харчування                                     | 2844,81              | 3391,25                 | 2776,74        | 3135,62 | 2246,28                |
| у тому числі:   |                      |                         |                |         |                        |
| хліб і хлібопродукти                                    | 483,69               | 470,25                  | 463,77         | 467,56  | 516,94                 |
| м'ясо та м'ясопродукти                                  | 627,80               | 822,39                  | 633,67         | 743,89  | 388,87                 |
| риба та рибопродукти                                    | 161,38               | 188,50                  | 148,03         | 171,66  | 140,22                 |
| молоко, сир та яйця                                     | 355,98               | 482,52                  | 361,57         | 432,20  | 199,10                 |
| молоко, сир   | 308,48               | 411,01                  | 312,70         | 370,11  | 181,64                 |
| яйця  | 47,50                | 71,51                   | 48,87          | 62,09   | 17,46                  |
| олія та жири  | 248,69               | 246,68                  | 259,55         | 252,04  | 241,79                 |
| сало та інші тваринні харчові жири                      | 45,31                | 40,35                   | 55,97          | 46,85   | 42,13                  |
| масло   | 94,14                | 100,45                  | 95,98          | 98,59   | 84,98                  |
| олія та інші рослинні жири                              | 109,24               | 105,88                  | 107,60         | 106,60  | 114,68                 |
| фрукти  | 184,22               | 272,67                  | 163,11         | 227,09  | 95,97                  |
| з них кавуни, дині                                      | 0,12                 | 0,22                    | 0,02           | 0,14    | 0,08                   |
| овочі, включаючи картоплю                               | 274,52               | 359,81                  | 262,20         | 319,21  | 182,55                 |
| з них картопля  | 54,74                | 85,81                   | 54,69          | 72,87   | 17,43                  |
| цукор, джем, мед, сироп, шоколад та кондитерські вироби | 250,35               | 246,42                  | 242,44         | 244,76  | 261,84                 |
| інші продукти харчування                                | 81,57                | 87,47                   | 77,69          | 83,40   | 77,81                  |
| безалкогольні напої                                     | 176,61               | 214,54                  | 164,71         | 193,81  | 141,19                 |
| Харчування поза домом                                   | 115,52               | 170,73                  | 79,95          | 132,97  | 79,62                  |
| Грошові витрати на харчування                           | 2960,33              | 3561,98                 | 2856,69        | 3268,59 | 2325,90                |
| Відсотків   |                      |                         |                |         |                        |
| Продукти харчування                                     | 96,1                 | 95,2                    | 97,2           | 95,9    | 96,6                   |
| у тому числі:   |                      |                         |                |         |                        |
| хліб і хлібопродукти                                    | 16,3                 | 13,2                    | 16,2           | 14,3    | 22,3                   |
| м'ясо та м'ясопродукти                                  | 21,2                 | 23,1                    | 22,1           | 22,7    | 16,7                   |
| риба та рибопродукти                                    | 5,4                  | 5,3                     | 5,2            | 5,3     | 6,0                    |
| молоко, сир та яйця                                     | 12,0                 | 13,5                    | 12,7           | 13,2    | 8,6                    |
| молоко, сир   | 10,4                 | 11,5                    | 11,0           | 11,3    | 7,8                    |
| яйця  | 1,6                  | 2,0                     | 1,7            | 1,9     | 0,8                    |
| олія та жири  | 8,4                  | 6,9                     | 9,1            | 7,7     | 10,4                   |
| сало та інші тваринні харчові жири                      | 1,5                  | 1,1                     | 1,9            | 1,4     | 1,8                    |
| масло   | 3,2                  | 2,8                     | 3,4            | 3,0     | 3,7                    |
| олія та інші рослинні жири                              | 3,7                  | 3,0                     | 3,8            | 3,3     | 4,9                    |
| фрукти  | 6,2                  | 7,7                     | 5,7            | 6,9     | 4,1                    |
| з них кавуни, дині                                      | 0,0                  | 0,0                     | 0,0            | 0,0     | 0,0                    |
| овочі, включаючи картоплю                               | 9,3                  | 10,1                    | 9,2            | 9,8     | 7,8                    |
| з них картопля  | 1,8                  | 2,4                     | 1,9            | 2,2     | 0,7                    |
| цукор, джем, мед, сироп, шоколад та кондитерські вироби | 8,5                  | 6,9                     | 8,5            | 7,5     | 11,3                   |
| інші продукти харчування                                | 2,8                  | 2,5                     | 2,7            | 2,6     | 3,3                    |
| безалкогольні напої                                     | 6,0                  | 6,0                     | 5,8            | 5,9     | 6,1                    |
| Харчування поза домом                                   | 3,9                  | 4,8                     | 2,8            | 4,1     | 3,4                    |
| Грошові витрати на харчування                           | 100,0                | 100,0                   | 100,0          | 100,0   | 100,0                  |
| Кількість домогосподарств (тисяч)                       | 14985,6              | 5889,9                  | 4195,6         | 10085,5 | 4900,1                 |
| Середній еквівалентний розмір домогосподарства (осіб)   | 2,11                 | 2,08                    | 2,07           | 2,08    | 2,17                   |
| Кількість обстежених домогосподарств                    | 8105                 | 2845                    | 2197           | 5042    | 3063                   |



## Грошові витрати домогосподарств на харчування залежно від наявності дітей у їх складі

(у розрахунку на одне домогосподарство)

|   | Домогосподарства з дітьми | Домогосподарства без дітей |
|---|---------------------------|----------------------------|
| <i>У середньому за місяць, грн</i>                      |                           |                            |
| <b>Продукти харчування</b>                              | <b>3464,02</b>            | <b>2461,90</b>             |
| у тому числі:   |                           |                            |
| хліб і хлібопродукти                                    | 574,01                    | 427,86                     |
| м'ясо та м'ясопродукти                                  | 754,72                    | 549,31                     |
| риба та рибопродукти                                    | 181,82                    | 148,74                     |
| молоко, сир та яйця                                     | 439,19                    | 304,53                     |
| <i>молоко, сир</i>                                      | 377,58                    | 265,76                     |
| <i>яйця</i>   | 61,61                     | 38,77                      |
| олія та жири  | 274,77                    | 232,56                     |
| <i>сало та інші тваринні харчові жири</i>               | 39,74                     | 48,76                      |
| <i>масло</i>  | 109,92                    | 84,38                      |
| <i>олія та інші рослинні жири</i>                       | 125,11                    | 99,42                      |
| фрукти  | 251,94                    | 142,34                     |
| <i>з них кавуни, дині</i>                               | 0,13                      | 0,11                       |
| овочі, включаючи картоплю                               | 340,66                    | 233,62                     |
| <i>з них картопля</i>                                   | 66,50                     | 47,46                      |
| цукор, джем, мед, сироп, шоколад та кондитерські вироби | 315,12                    | 210,29                     |
| інші продукти харчування                                | 110,48                    | 63,69                      |
| безалкогольні напої                                     | 221,31                    | 148,96                     |
| <b>Харчування поза домом</b>                            | <b>191,86</b>             | <b>68,32</b>               |
| <b>Грошові витрати на харчування</b>                    | <b>3655,88</b>            | <b>2530,22</b>             |
| <i>Відсотків</i>  |                           |                            |
| <b>Продукти харчування</b>                              | <b>94,8</b>               | <b>97,3</b>                |
| у тому числі:   |                           |                            |
| хліб і хлібопродукти                                    | 15,8                      | 17,0                       |
| м'ясо та м'ясопродукти                                  | 20,6                      | 21,7                       |
| риба та рибопродукти                                    | 5,0                       | 5,9                        |
| молоко, сир та яйця                                     | 12,0                      | 12,0                       |
| <i>молоко, сир</i>                                      | 10,3                      | 10,5                       |
| <i>яйця</i>   | 1,7                       | 1,5                        |
| олія та жири  | 7,5                       | 9,2                        |
| <i>сало та інші тваринні харчові жири</i>               | 1,1                       | 2,0                        |
| <i>масло</i>  | 3,0                       | 3,3                        |
| <i>олія та інші рослинні жири</i>                       | 3,4                       | 3,9                        |
| фрукти  | 6,9                       | 5,6                        |
| <i>з них кавуни, дині</i>                               | 0,0                       | 0,0                        |
| овочі, включаючи картоплю                               | 9,3                       | 9,2                        |
| <i>з них картопля</i>                                   | 1,8                       | 1,9                        |
| цукор, джем, мед, сироп, шоколад та кондитерські вироби | 8,6                       | 8,3                        |
| інші продукти харчування                                | 3,0                       | 2,5                        |
| безалкогольні напої                                     | 6,1                       | 5,9                        |
| <b>Харчування поза домом</b>                            | <b>5,2</b>                | <b>2,7</b>                 |
| <b>Грошові витрати на харчування</b>                    | <b>100,0</b>              | <b>100,0</b>               |
| Кількість домогосподарств (тисяч)                       | 5726,1                    | 9259,5                     |
| Середній еквівалентний розмір домогосподарства (осіб)   | 2,85                      | 1,65                       |
| Кількість обстежених домогосподарств                    | 2237                      | 5868                       |

# Грошові витрати домогосподарств на харчування залежно від розміру середньодушових еквівалентних грошових доходів

(у розрахунку на одне домогосподарство)

|   | Всі домогосподарства | у тому числі з середньодушовими еквівалентними грошовими доходами у місяць, грн |                 |                 |                 |                 |                 |                 |                 |                 |                 | У домогосподарствах із середньодушовими еквівалентними грошовими доходами у місяць |   |  |   |   |   |   |   |   |  |
|---|----------------------|---|-----------------|-----------------|-----------------|-----------------|-----------------|-----------------|-----------------|-----------------|-----------------|--|---|--|---|---|---|---|---|---|--|
|   |                      | до 1920,0   | 1920,1 - 2280,0 | 2280,1 - 2640,0 | 2640,1 - 3000,0 | 3000,1 - 3360,0 | 3360,1 - 3720,0 | 3720,1 - 4080,0 | 4080,1 - 4440,0 | 4440,1 - 4800,0 | 4800,1 - 5160,0 | понад 5160,0   | нижче законодавчо встановленого прожиткового мінімуму (1597,33 грн) | нижче фактичного прожиткового мінімуму (2947,46 грн) | нижче середнього рівня грошових доходів (3218,38 грн) | нижче 50% середнього рівня грошових доходів (1609,19 грн) | нижче медіанного рівня грошових доходів (2775,57 грн) | нижче 50% медіанного рівня грошових доходів (1387,79 грн) | нижче 60% медіанного рівня грошових доходів (1665,34 грн) | нижче 75% медіанного рівня грошових доходів (2081,68 грн) |  |
| У середньому за місяць, грн                             |                      |   |                 |                 |                 |                 |                 |                 |                 |                 |                 |  |   |  |   |   |   |   |   |   |  |
| Продукти харчування                                     | 2844,81              | 1957,42   | 2428,54         | 2841,10         | 2713,66         | 3142,59         | 3128,40         | 3310,98         | 3408,33         | 3830,77         | 3376,42         | 3870,35  | 1834,26   | 2354,03  | 2409,76   | 1829,77   | 2320,51   | 1943,80   | 1867,25   | 2015,29   |  |
| у тому числі:   |                      |   |                 |                 |                 |                 |                 |                 |                 |                 |                 |  |   |  |   |   |   |   |   |   |  |
| хліб і хлібопродукти                                    | 483,69               | 411,95  | 469,97          | 496,98          | 497,30          | 516,93          | 503,44          | 524,43          | 532,71          | 546,93          | 512,21          | 512,07   | 402,60  | 455,84   | 459,90  | 400,96  | 452,02  | 412,92  | 404,65  | 417,45  |  |
| м'ясо та м'ясопродукти                                  | 627,80               | 365,26  | 506,91          | 584,89          | 574,45          | 725,95          | 723,58          | 762,26          | 781,62          | 929,37          | 772,97          | 972,48   | 331,62  | 471,87   | 493,41  | 330,88  | 462,55  | 358,64  | 337,31  | 381,70  |  |
| риба та рибопродукти                                    | 161,38               | 107,73  | 124,68          | 165,28          | 140,37          | 172,99          | 182,45          | 208,29          | 196,97          | 237,27          | 183,40          | 232,51   | 99,57   | 127,62   | 131,94  | 100,22  | 125,95  | 111,76  | 100,71  | 108,62  |  |
| молоко, сир та яйця                                     | 355,98               | 242,30  | 303,56          | 362,12          | 333,88          | 378,89          | 399,66          | 391,58          | 429,26          | 492,57          | 441,97          | 494,73   | 218,30  | 294,04   | 300,11  | 218,20  | 288,65  | 225,90  | 225,94  | 252,19  |  |
| молоко, сир   | 308,48               | 207,86  | 256,46          | 317,86          | 285,16          | 328,36          | 344,18          | 341,69          | 374,82          | 430,43          | 390,21          | 435,93   | 186,52  | 252,73   | 257,94  | 186,61  | 247,96  | 190,99  | 192,65  | 215,17  |  |
| яйця  | 47,50                | 34,44   | 47,10           | 44,26           | 48,72           | 50,53           | 55,48           | 49,89           | 54,44           | 62,14           | 51,76           | 58,80  | 31,78   | 41,31  | 42,17   | 31,59   | 40,69   | 34,91   | 33,29   | 37,02   |  |
| олія та жири  | 248,69               | 210,71  | 237,93          | 256,95          | 239,40          | 266,18          | 253,86          | 279,74          | 282,58          | 282,45          | 281,11          | 271,08   | 198,21  | 230,83   | 231,75  | 197,50  | 230,31  | 200,87  | 201,15  | 213,78  |  |
| сало та інші тваринні харчові жири                      | 45,31                | 40,59   | 41,07           | 50,50           | 38,18           | 48,76           | 43,42           | 49,69           | 57,07           | 55,97           | 48,38           | 46,83  | 38,37   | 42,45  | 42,49   | 38,05   | 42,70   | 36,02   | 39,57   | 39,20   |  |
| масло   | 94,14                | 70,50   | 87,45           | 95,65           | 88,25           | 100,18          | 102,01          | 114,25          | 112,65          | 106,48          | 121,92          | 114,97   | 64,35   | 82,53  | 83,16   | 64,06   | 82,59   | 62,81   | 64,51   | 73,52   |  |
| олія та інші рослинні жири                              | 109,24               | 99,62   | 109,41          | 110,80          | 112,97          | 117,24          | 108,43          | 115,80          | 112,86          | 120,00          | 110,81          | 109,28   | 95,49   | 105,85   | 106,10  | 95,39   | 105,02  | 102,04  | 97,07   | 101,06  |  |
| фрукти  | 184,22               | 96,73   | 140,86          | 183,46          | 160,70          | 206,91          | 220,17          | 216,81          | 240,88          | 296,87          | 232,03          | 298,45   | 90,72   | 133,33   | 137,86  | 90,38   | 130,53  | 104,29  | 93,13   | 103,16  |  |
| з них кавуни, дині                                      | 0,12                 | 0,03  | 0,02            | 0,02            | 0,03            | 0,11            | 0,47            | 0,00            | 0,00            | 0,00            | 0,00            | 0,56   | 0,00  | 0,03   | 0,02  | 0,00  | 0,03  | 0,00  | 0,05  | 0,03  |  |
| овочі, включаючи картоплю                               | 274,52               | 167,70  | 220,62          | 279,43          | 259,71          | 304,20          | 309,04          | 316,83          | 353,61          | 383,45          | 339,35          | 405,76   | 153,41  | 215,51   | 221,66  | 153,40  | 211,82  | 162,31  | 158,70  | 175,70  |  |
| з них картопля  | 54,74                | 31,88   | 50,61           | 59,45           | 55,98           | 58,30           | 64,03           | 64,14           | 68,63           | 73,52           | 70,89           | 70,70  | 26,21   | 45,00  | 46,24   | 26,21   | 44,52   | 27,65   | 29,17   | 34,66   |  |
| цукор, джем, мед, сироп, шоколад та кондитерські вироби | 250,35               | 179,45  | 225,67          | 254,87          | 243,91          | 274,48          | 263,11          | 304,40          | 291,19          | 291,11          | 281,67          | 331,56   | 172,03  | 214,83   | 218,10  | 171,53  | 212,88  | 188,82  | 173,30  | 183,87  |  |
| інші продукти харчування                                | 81,57                | 63,71   | 66,17           | 84,43           | 85,62           | 90,03           | 82,24           | 97,61           | 82,20           | 124,49          | 85,03           | 97,87  | 59,66   | 71,98  | 72,91   | 59,42   | 70,27   | 64,84   | 61,16   | 63,92   |  |
| безалкогольні напої                                     | 176,61               | 111,88  | 132,17          | 172,69          | 178,32          | 206,03          | 190,85          | 209,03          | 217,31          | 246,26          | 246,68          | 253,84   | 108,14  | 138,18   | 142,12  | 107,28  | 135,53  | 113,45  | 111,20  | 114,90  |  |
| Харчування поза домом                                   | 115,52               | 23,35   | 46,27           | 62,16           | 100,82          | 85,51           | 153,80          | 150,48          | 158,36          | 146,09          | 141,77          | 395,43   | 21,58   | 47,80  | 52,21   | 21,21   | 45,58   | 26,26   | 24,15   | 29,94   |  |
| Грошові витрати на харчування                           | 2960,33              | 1980,77   | 2474,81         | 2903,26         | 2814,48         | 3228,10         | 3282,20         | 3461,46         | 3566,69         | 3976,86         | 3518,19         | 4265,78  | 1855,84   | 2401,83  | 2461,97   | 1850,98   | 2366,09   | 1970,06   | 1891,40   | 2045,23   |  |
| Відсотків   |                      |   |                 |                 |                 |                 |                 |                 |                 |                 |                 |  |   |  |   |   |   |   |   |   |  |
| Продукти харчування                                     | 96,1                 | 98,8  | 98,1            | 97,9            | 96,4            | 97,4            | 95,3            | 95,7            | 95,6            | 96,3            | 96,0            | 90,7   | 98,8  | 98,0   | 97,9  | 98,9  | 98,1  | 98,7  | 98,7  | 98,5  |  |
| у тому числі:   |                      |   |                 |                 |                 |                 |                 |                 |                 |                 |                 |  |   |  |   |   |   |   |   |   |  |
| хліб і хлібопродукти                                    | 16,3                 | 20,8  | 19,0            | 17,2            | 17,7            | 16,1            | 15,4            | 15,2            | 15,0            | 13,7            | 14,6            | 12,0   | 21,6  | 19,0   | 18,6  | 21,6  | 19,2  | 20,9  | 21,4  | 20,4  |  |
| м'ясо та м'ясопродукти                                  | 21,2                 | 18,5  | 20,5            | 20,1            | 20,4            | 22,5            | 22,0            | 22,0            | 21,9            | 23,4            | 22,0            | 22,7   | 17,8  | 19,6   | 20,0  | 17,9  | 19,5  | 18,2  | 17,9  | 18,7  |  |
| риба та рибопродукти                                    | 5,4                  | 5,4   | 5,0             | 5,7             | 5,0             | 5,4             | 5,6             | 6,0             | 5,5             | 6,0             | 5,2             | 5,4  | 5,4   | 5,3  | 5,4   | 5,4   | 5,3   | 5,7   | 5,3   | 5,3   |  |
| молоко, сир та яйця                                     | 12,0                 | 12,2  | 12,3            | 12,5            | 11,9            | 11,7            | 12,2            | 11,3            | 12,0            | 12,4            | 12,6            | 11,6   | 11,8  | 12,2   | 12,2  | 11,8  | 12,2  | 11,5  | 11,9  | 12,3  |  |
| молоко, сир   | 10,4                 | 10,5  | 10,4            | 11,0            | 10,2            | 10,1            | 10,5            | 9,9             | 10,5            | 10,8            | 11,1            | 10,2   | 10,1  | 10,5   | 10,5  | 10,1  | 10,5  | 9,7   | 10,1  | 10,5  |  |
| яйця  | 1,6                  | 1,7   | 1,9             | 1,5             | 1,7             | 1,6             | 1,7             | 1,4             | 1,5             | 1,6             | 1,5             | 1,4  | 1,7   | 1,7  | 1,7   | 1,7   | 1,7   | 1,8   | 1,8   | 1,8   |  |
| олія та жири  | 8,4                  | 10,6  | 9,6             | 8,9             | 8,5             | 8,2             | 7,7             | 8,1             | 7,9             | 7,1             | 8,0             | 6,4  | 10,7  | 9,6  | 9,4   | 10,7  | 9,7   | 10,2  | 10,6  | 10,5  |  |
| сало та інші тваринні харчові жири                      | 1,5                  | 2,0   | 1,7             | 1,8             | 1,4             | 1,5             | 1,3             | 1,5             | 1,6             | 1,4             | 1,4             | 1,1  | 2,1   | 1,8  | 1,7   | 2,0   | 1,8   | 1,8   | 2,1   | 2,0   |  |
| масло   | 3,2                  | 3,6   | 3,5             | 3,3             | 3,1             | 3,1             | 3,1             | 3,3             | 3,1             | 2,7             | 3,5             | 2,7  | 3,5   | 3,4  | 3,4   | 3,5   | 3,5   | 3,2   | 3,4   | 3,6   |  |
| олія та інші рослинні жири                              | 3,7                  | 5,0   | 4,4             | 3,8             | 4,0             | 3,6             | 3,3             | 3,3             | 3,2             | 3,0             | 3,1             | 2,6  | 5,1   | 4,4  | 4,3   | 5,2   | 4,4   | 5,2   | 5,1   | 4,9   |  |
| фрукти  | 6,2                  | 4,9   | 5,7             | 6,3             | 5,7             | 6,4             | 6,7             | 6,3             | 6,8             | 7,5             | 6,6             | 7,0  | 4,9   | 5,6  | 5,6   | 4,9   | 5,5   | 5,3   | 4,9   | 5,0   |  |
| з них кавуни, дині                                      | 0,0                  | 0,0   | 0,0             | 0,0             | 0,0             | 0,0             | 0,0             | 0,0             | 0,0             | 0,0             | 0,0             | 0,0  | 0,0   | 0,0  | 0,0   | 0,0   | 0,0   | 0,0   | 0,0   | 0,0   |  |
| овочі, включаючи картоплю                               | 9,3                  | 8,5   | 8,9             | 9,6             | 9,2             | 9,4             | 9,4             | 9,2             | 9,9             | 9,6             | 9,6             | 9,5  | 8,3   | 9,0  | 9,0   | 8,3   | 9,0   | 8,2   | 8,4   | 8,6   |  |
| з них картопля  | 1,8                  | 1,6   | 2,0             | 2,0             | 2,0             | 1,8             | 2,0             | 1,9             | 1,9             | 1,8             | 2,0             | 1,7  | 1,4   | 1,9  | 1,9   | 1,4   | 1,9   | 1,4   | 1,5   | 1,7   |  |
| цукор, джем, мед, сироп, шоколад та кондитерські вироби | 8,5                  | 9,1   | 9,1             | 8,8             | 8,7             | 8,5             | 8,0             | 8,8             | 8,2             | 7,3             | 8,0             | 7,8  | 9,3   | 8,9  | 8,9   | 9,3   | 9,0   | 9,6   | 9,2   | 9,0   |  |
| інші продукти харчування                                | 2,8                  | 3,2   | 2,7             | 2,9             | 3,0             | 2,8             | 2,5             | 2,8             | 2,3             | 3,1             | 2,4             | 2,3  | 3,2   | 3,0  | 3,0   | 3,2   | 3,0   | 3,3   | 3,2   | 3,1   |  |
| безалкогольні напої                                     | 6,0                  | 5,6   | 5,3             | 5,9             | 6,3             | 6,4             | 5,8             | 6,0             | 6,1             | 6,2             | 7,0             | 6,0  | 5,8   | 5,8  | 5,8   | 5,8   | 5,7   | 5,8   | 5,9   | 5,6   |  |
| Харчування поза домом                                   | 3,9                  | 1,2   | 1,9             | 2,1             | 3,6             | 2,6             | 4,7             | 4,3             | 4,4             | 3,7             | 4,0             | 9,3  | 1,2   | 2,0  | 2,1   | 1,1   | 1,9   | 1,3   | 1,3   | 1,5   |  |
| Грошові витрати на харчування                           | 100,0                | 100,0   | 100,0           | 100,0           | 100,0           | 100,0           | 100,0           | 100,0           | 100,0           | 100,0           | 100,0           | 100,0  | 100,0   | 100,0  | 100,0   | 100,0   | 100,0   | 100,0   | 100,0   | 100,0   |  |
| Кількість домогосподарств (тисяч)                       | 14985,6              | 3461,1  | 1880,0          | 1617,2          | 1371,1          | 1342,2          | 1062,4          | 790,6           | 779,2           | 628,2           | 393,3           | 1660,3   | 1723,7  | 8152,9   | 9079,1  | 1775,9  | 7520,0  | 843,0   | 2058,4  | 4337,9  |  |
| Середній еквівалентний розмір домогосподарства (осіб)   | 2,11                 | 2,00  | 2,12            | 2,27            | 2,17            | 2,28            | 2,11            | 2,09            | 2,17            | 2,19            | 1,98            | 1,94   | 2,06  | 2,11   | 2,12  | 2,04  | 2,10  | 2,30  | 2,02  | 2,01  |  |
| Кількість обстежених домогосподарств                    | 8105                 | 2286  | 1070            | 872             | 732             | 640             | 482             | 394             | 327             | 281             | 197             | 824  | 1182  | 4860   | 5339  | 1224  | 4503  | 537   | 1413  | 2815  |  |

Табл. II.5.

Грошові витрати домогосподарств на харчування залежно від розміру середньодушових еквівалентних загальних доходів

| (у розрахунку на одне домогосподарство)                 |                      |  |                 |                 |                 |                 |                 |                 |                 |                 |                 |              |   |  |  |  |  |  |  |  |
|---|----------------------|--|-----------------|-----------------|-----------------|-----------------|-----------------|-----------------|-----------------|-----------------|-----------------|--------------|---|--|--|--|--|--|--|--|
|   | Всі домогосподарства | у тому числі з середньодушовими еквівалентними загальними доходами у місяць, грн |                 |                 |                 |                 |                 |                 |                 |                 |                 |              | У домогосподарствах із середньодушовими еквівалентними загальними доходами у місяць |  |  |  |  |  |  |  |
|   |                      | до 1920,0  | 1920,1 - 2280,0 | 2280,1 - 2640,0 | 2640,1 - 3000,0 | 3000,1 - 3360,0 | 3360,1 - 3720,0 | 3720,1 - 4080,0 | 4080,1 - 4440,0 | 4440,1 - 4800,0 | 4800,1 - 5160,0 | понад 5160,0 | нижче законодавчого встановленого прожиткового мінімуму (1597,33 грн)               | нижче фактичного прожиткового мінімуму (2947,46 грн) | нижче середнього рівня загальних доходів (3545,35 грн) | середнього рівня загальних доходів (1772,68 грн) | нижче медіанного рівня загальних доходів (3135,67 грн) | нижче 50% медіанного рівня загальних доходів (1567,84 грн) | нижче 60% медіанного рівня загальних доходів (1881,40 грн) | нижче 75% медіанного рівня загальних доходів (2351,75 грн) |
|   |                      | У середньому за місяць, грн  |                 |                 |                 |                 |                 |                 |                 |                 |                 |              |   |  |  |  |  |  |  |  |
| Продукти харчування                                     | 2844,81              | 2036,44  | 2227,90         | 2521,56         | 2584,57         | 2856,72         | 2960,75         | 3144,23         | 3144,97         | 3360,25         | 3557,78         | 3753,65      | 1995,56   | 2333,29  | 2478,68  | 1919,57  | 2386,32  | 2020,87  | 2009,95  | 2146,58  |
| у тому числі:   |                      |  |                 |                 |                 |                 |                 |                 |                 |                 |                 |              |   |  |  |  |  |  |  |  |
| хліб і хлібопродукти                                    | 483,69               | 403,11   | 445,87          | 467,30          | 470,18          | 508,35          | 473,68          | 536,59          | 512,70          | 529,23          | 530,52          | 526,23       | 400,80  | 445,15   | 458,99   | 390,14   | 452,25   | 404,68   | 400,18   | 425,93   |
| м'ясо та м'ясопродукти                                  | 627,80               | 405,11   | 449,89          | 519,18          | 534,02          | 612,80          | 696,84          | 683,89          | 703,26          | 797,04          | 792,17          | 921,89       | 384,23  | 473,78   | 517,15   | 365,29   | 486,12   | 392,08   | 395,42   | 431,16   |
| риба та рибопродукти                                    | 161,38               | 112,02   | 108,10          | 135,04          | 143,83          | 155,74          | 175,58          | 189,47          | 182,45          | 217,19          | 177,87          | 227,64       | 113,72  | 124,95   | 134,91   | 103,82   | 127,81   | 115,46   | 110,60   | 111,02   |
| молоко, сир та яйця                                     | 355,98               | 259,17   | 299,84          | 318,88          | 324,13          | 341,93          | 379,43          | 372,75          | 378,45          | 403,88          | 481,43          | 465,38       | 258,68  | 299,53   | 313,54   | 249,36   | 304,52   | 257,45   | 256,77   | 279,72   |
| молоко, сир   | 308,48               | 217,43   | 255,02          | 273,28          | 280,35          | 294,00          | 329,85          | 325,36          | 325,21          | 356,53          | 429,71          | 411,51       | 218,65  | 255,52   | 268,64   | 208,53   | 260,23   | 217,73   | 214,98   | 236,37   |
| яйця  | 47,50                | 41,74  | 44,82           | 45,60           | 43,78           | 47,93           | 49,58           | 47,39           | 53,24           | 47,35           | 51,72           | 53,87        | 40,03   | 44,01  | 44,90  | 40,83  | 44,29  | 39,72  | 41,79  | 43,35  |
| олія та жири  | 248,69               | 211,37   | 220,21          | 237,84          | 245,04          | 245,45          | 259,97          | 276,90          | 258,54          | 263,93          | 290,32          | 274,74       | 200,93  | 227,64   | 233,78   | 201,79   | 230,38   | 202,74   | 207,56   | 216,86   |
| сало та інші тваринні харчові жири                      | 45,31                | 41,83  | 42,39           | 39,48           | 49,25           | 40,07           | 48,56           | 49,28           | 45,80           | 49,33           | 54,29           | 48,21        | 38,19   | 43,10  | 43,42  | 38,75  | 42,85  | 38,19  | 41,51  | 41,34  |
| масло   | 94,14                | 67,95  | 77,09           | 89,91           | 89,01           | 93,56           | 97,67           | 109,65          | 102,28          | 99,03           | 119,81          | 115,67       | 64,05   | 80,67  | 84,39  | 66,05  | 82,31  | 65,45  | 65,36  | 74,08  |
| олія та інші рослинні жири                              | 109,24               | 101,59   | 100,73          | 108,45          | 106,78          | 111,82          | 113,74          | 117,97          | 110,46          | 115,57          | 116,22          | 110,86       | 98,69   | 103,87   | 105,97   | 96,99  | 105,22   | 99,10  | 100,69   | 101,44   |
| фрукти  | 184,22               | 110,18   | 124,68          | 150,97          | 163,89          | 183,70          | 186,01          | 199,12          | 220,65          | 237,83          | 252,09          | 276,70       | 119,51  | 136,13   | 149,29   | 104,13   | 142,46   | 124,19   | 108,36   | 120,74   |
| з них кавуни, дині                                      | 0,12                 | 0,05   | 0,00            | 0,02            | 0,05            | 0,00            | 0,41            | 0,07            | 0,00            | 0,00            | 0,00            | 0,46         | 0,00  | 0,03   | 0,02   | 0,00   | 0,03   | 0,00   | 0,00   | 0,03   |
| овочі, включаючи картоплю                               | 274,52               | 184,70   | 207,36          | 234,93          | 236,45          | 285,09          | 278,35          | 294,10          | 325,22          | 323,89          | 367,67          | 383,06       | 180,20  | 215,23   | 231,97   | 178,16   | 221,62   | 184,36   | 182,45   | 195,53   |
| з них картопля  | 54,74                | 42,61  | 47,25           | 52,93           | 52,47           | 59,81           | 49,81           | 53,69           | 69,57           | 62,30           | 61,07           | 63,29        | 35,29   | 48,96  | 50,05  | 37,45  | 50,14  | 35,70  | 41,53  | 45,05  |
| цукор, джем, мед, сироп, шоколад та кондитерські вироби | 250,35               | 175,77   | 190,48          | 230,23          | 235,65          | 249,12          | 254,48          | 294,84          | 280,43          | 276,65          | 293,03          | 331,50       | 166,80  | 208,18   | 219,26   | 164,27   | 212,80   | 169,79   | 177,93   | 185,27   |
| інші продукти харчування                                | 81,57                | 60,12  | 61,73           | 78,08           | 75,29           | 86,24           | 78,66           | 98,82           | 77,65           | 98,59           | 118,71          | 98,70        | 59,74   | 68,97  | 72,79  | 57,08  | 69,76  | 60,45  | 59,39  | 61,48  |
| безалкогольні напої                                     | 176,61               | 114,89   | 119,74          | 149,11          | 156,09          | 188,30          | 177,75          | 197,75          | 205,62          | 212,02          | 253,97          | 247,81       | 110,95  | 133,73   | 147,00   | 105,53   | 138,60   | 109,67   | 111,29   | 118,87   |
| Харчування поза домом                                   | 115,52               | 20,08  | 44,63           | 48,70           | 65,22           | 86,38           | 75,39           | 164,47          | 156,30          | 125,05          | 117,88          | 354,75       | 17,51   | 42,47  | 53,34  | 18,36  | 47,14  | 18,20  | 19,44  | 32,98  |
| Грошові витрати на харчування                           | 2960,33              | 2056,52  | 2272,53         | 2570,26         | 2649,79         | 2943,10         | 3036,14         | 3308,70         | 3301,27         | 3485,30         | 3675,66         | 4108,40      | 2013,07   | 2375,76  | 2532,02  | 1937,93  | 2433,46  | 2039,07  | 2029,39  | 2179,56  |
| Відсотків   |                      |  |                 |                 |                 |                 |                 |                 |                 |                 |                 |              |   |  |  |  |  |  |  |  |
| Продукти харчування                                     | 96,1                 | 99,0   | 98,0            | 98,1            | 97,5            | 97,1            | 97,5            | 95,0            | 95,3            | 96,4            | 96,8            | 91,4         | 99,1  | 98,2   | 97,9   | 99,1   | 98,1   | 99,1   | 99,0   | 98,5   |
| у тому числі:   |                      |  |                 |                 |                 |                 |                 |                 |                 |                 |                 |              |   |  |  |  |  |  |  |  |
| хліб і хлібопродукти                                    | 16,3                 | 19,6   | 19,7            | 18,1            | 17,8            | 17,3            | 15,6            | 16,3            | 15,5            | 15,2            | 14,4            | 12,9         | 19,9  | 18,7   | 18,1   | 20,2   | 18,5   | 19,9   | 19,7   | 19,6   |
| м'ясо та м'ясопродукти                                  | 21,2                 | 19,7   | 19,7            | 20,2            | 20,2            | 20,9            | 22,9            | 20,6            | 21,3            | 22,9            | 21,6            | 22,5         | 19,0  | 19,9   | 20,4   | 18,8   | 20,0   | 19,2   | 19,5   | 19,8   |
| риба та рибопродукти                                    | 5,4                  | 5,4  | 4,7             | 5,3             | 5,4             | 5,3             | 5,7             | 5,6             | 5,5             | 6,2             | 4,8             | 5,5          | 5,6   | 5,3  | 5,3  | 5,4  | 5,3  | 5,7  | 5,4  | 5,1  |
| молоко, сир та яйця                                     | 12,0                 | 12,6   | 13,2            | 12,4            | 12,2            | 11,6            | 12,5            | 11,3            | 11,5            | 11,6            | 13,1            | 11,3         | 12,9  | 12,6   | 12,4   | 12,9   | 12,5   | 12,6   | 12,7   | 12,8   |
| молоко, сир   | 10,4                 | 10,6   | 11,2            | 10,6            | 10,5            | 10,0            | 10,9            | 9,9             | 9,9             | 10,2            | 11,7            | 10,0         | 10,9  | 10,7   | 10,6   | 10,8   | 10,7   | 10,7   | 10,6   | 10,8   |
| яйця  | 1,6                  | 2,0  | 2,0             | 1,8             | 1,7             | 1,6             | 1,6             | 1,4             | 1,6             | 1,4             | 1,4             | 1,3          | 2,0   | 1,9  | 1,8  | 2,1  | 1,8  | 1,9  | 2,1  | 2,0  |
| олія та жири  | 8,4                  | 10,3   | 9,7             | 9,3             | 9,2             | 8,3             | 8,6             | 8,4             | 7,8             | 7,6             | 7,9             | 6,7          | 10,0  | 9,6  | 9,2  | 10,4   | 9,5  | 9,9  | 10,2   | 9,9  |
| сало та інші тваринні харчові жири                      | 1,5                  | 2,1  | 1,9             | 1,6             | 1,8             | 1,3             | 1,6             | 1,5             | 1,4             | 1,5             | 1,4             | 1,2          | 1,9   | 1,8  | 1,7  | 2,0  | 1,8  | 1,8  | 2,0  | 1,8  |
| масло   | 3,2                  | 3,3  | 3,4             | 3,5             | 3,4             | 3,2             | 3,3             | 3,3             | 3,1             | 2,8             | 3,3             | 2,8          | 3,2   | 3,4  | 3,3  | 3,4  | 3,4  | 3,2  | 3,2  | 3,4  |
| олія та інші рослинні жири                              | 3,7                  | 4,9  | 4,4             | 4,2             | 4,0             | 3,8             | 3,7             | 3,6             | 3,3             | 3,3             | 3,2             | 2,7          | 4,9   | 4,4  | 4,2  | 5,0  | 4,3  | 4,9  | 5,0  | 4,7  |
| фрукти  | 6,2                  | 5,4  | 5,5             | 5,9             | 6,2             | 6,2             | 6,1             | 6,0             | 6,7             | 6,8             | 6,9             | 6,7          | 5,9   | 5,7  | 5,9  | 5,4  | 5,9  | 6,1  | 5,3  | 5,5  |
| з них кавуни, дині                                      | 0,0                  | 0,0  | 0,0             | 0,0             | 0,0             | 0,0             | 0,0             | 0,0             | 0,0             | 0,0             | 0,0             | 0,0          | 0,0   | 0,0  | 0,0  | 0,0  | 0,0  | 0,0  | 0,0  | 0,0  |
| овочі, включаючи картоплю                               | 9,3                  | 9,0  | 9,1             | 9,1             | 8,9             | 9,7             | 9,2             | 8,9             | 9,9             | 9,3             | 10,0            | 9,3          | 9,0   | 9,1  | 9,2  | 9,2  | 9,1  | 9,0  | 9,0  | 9,0  |
| з них картопля  | 1,8                  | 2,1  | 2,1             | 2,1             | 2,0             | 2,0             | 1,6             | 1,6             | 2,1             | 1,8             | 1,7             | 1,5          | 1,8   | 2,1  | 2,0  | 1,9  | 2,1  | 1,8  | 2,0  | 2,1  |
| цукор, джем, мед, сироп, шоколад та кондитерські вироби | 8,5                  | 8,5  | 8,4             | 9,0             | 8,9             | 8,5             | 8,4             | 8,9             | 8,5             | 7,9             | 8,0             | 8,1          | 8,3   | 8,8  | 8,7  | 8,5  | 8,7  | 8,3  | 8,8  | 8,5  |
| інші продукти харчування                                | 2,8                  | 2,9  | 2,7             | 3,0             | 2,8             | 2,9             | 2,6             | 3,0             | 2,4             | 2,8             | 3,2             | 2,4          | 3,0   | 2,9  | 2,9  | 2,9  | 2,9  | 3,0  | 2,9  | 2,8  |
| безалкогольні напої                                     | 6,0                  | 5,6  | 5,3             | 5,8             | 5,9             | 6,4             | 5,9             | 6,0             | 6,2             | 6,1             | 6,9             | 6,0          | 5,5   | 5,6  | 5,8  | 5,4  | 5,7  | 5,4  | 5,5  | 5,5  |
| Харчування поза домом                                   | 3,9                  | 1,0  | 2,0             | 1,9             | 2,5             | 2,9             | 2,5             | 5,0             | 4,7             | 3,6             | 3,2             | 8,6          | 0,9   | 1,8  | 2,1  | 0,9  | 1,9  | 0,9  | 1,0  | 1,5  |
| Грошові витрати на харчування                           | 100,0                | 100,0  | 100,0           | 100,0           | 100,0           | 100,0           | 100,0           | 100,0           | 100,0           | 100,0           | 100,0           | 100,0        | 100,0   | 100,0  | 100,0  | 100,0  | 100,0  | 100,0  | 100,0  | 100,0  |
| Кількість домогосподарств (тисяч)                       | 14985,6              | 1720,8   | 1610,0          | 1844,9          | 1615,8          | 1506,9          | 1389,5          | 1022,0          | 898,7           | 810,2           | 531,3           | 2035,5       | 709,3   | 6548,1   | 9046,8   | 1206,6   | 7367,6   | 663,9  | 1572,3   | 3684,2   |
| (осіб)  | 2,11                 | 2,15   | 2,08            | 2,18            | 2,09            | 2,21            | 2,12            | 2,12            | 2,11            | 2,10            | 2,11            | 1,94         | 2,26  | 2,13   | 2,15   | 2,17   | 2,14   | 2,30   | 2,15   | 2,11   |
| Кількість обстежених домогосподарств                    | 8105                 | 1074   | 945             | 1035            | 948             | 784             | 705             | 508             | 413             | 382             | 260             | 1051         | 466   | 3863   | 5179   | 772  | 4309   | 435  | 986  | 2232   |

**Грошові витрати домогосподарств на харчування за децильними  
(10%-ми) групами залежно від розміру середньодушових еквівалентних грошових  
доходів**

(у розрахунку на одне домогосподарство)

|   | Всі домогосподарства | у тому числі за децильними (10%-ми) групами за рівнем середньодушових еквівалентних грошових доходів у місяць |         |         |          |         |         |         |         |         |               |
|---|----------------------|---|---------|---------|----------|---------|---------|---------|---------|---------|---------------|
|   |                      | перша (нижча)   | друга   | третя   | четверта | п'ята   | шоста   | сьома   | восьма  | дев'ята | десята (вища) |
|   |                      |   |         |         |          |         |         |         |         |         |               |
| У середньому за місяць, грн                             |                      |   |         |         |          |         |         |         |         |         |               |
| Продукти харчування                                     | 2844,81              | 1856,95   | 2017,21 | 2258,01 | 2704,65  | 2762,08 | 2834,82 | 3111,35 | 3394,66 | 3618,00 | 3892,03       |
| у тому числі:   |                      |   |         |         |          |         |         |         |         |         |               |
| хліб і хлібопродукти                                    | 483,69               | 405,28  | 415,97  | 437,23  | 507,00   | 492,25  | 497,60  | 497,62  | 536,78  | 526,72  | 520,59        |
| м'ясо та м'ясопродукти                                  | 627,80               | 336,18  | 389,60  | 441,30  | 575,36   | 570,46  | 642,07  | 708,43  | 776,26  | 876,62  | 962,29        |
| риба та рибопродукти                                    | 161,38               | 102,57  | 108,76  | 122,22  | 155,94   | 141,13  | 161,64  | 169,09  | 205,51  | 212,52  | 234,60        |
| молоко, сир та яйця                                     | 355,98               | 220,65  | 256,24  | 291,35  | 324,74   | 350,79  | 351,22  | 386,50  | 423,13  | 456,70  | 498,72        |
| молоко, сир   | 308,48               | 188,94  | 219,95  | 246,91  | 281,47   | 303,55  | 300,95  | 336,54  | 366,83  | 400,25  | 439,67        |
| яйця  | 47,50                | 31,71   | 36,29   | 44,44   | 43,27    | 47,24   | 50,27   | 49,96   | 56,30   | 56,45   | 59,05         |
| олія та жири  | 248,69               | 198,33  | 216,90  | 231,48  | 252,84   | 252,33  | 236,42  | 266,12  | 274,57  | 289,52  | 268,33        |
| сало та інші тваринні харчові жири                      | 45,31                | 38,56   | 40,59   | 40,22   | 49,07    | 45,39   | 38,18   | 51,75   | 45,36   | 58,96   | 44,94         |
| масло   | 94,14                | 63,92   | 74,23   | 84,00   | 93,62    | 96,94   | 87,26   | 99,35   | 113,44  | 113,16  | 115,52        |
| олія та інші рослинні жири                              | 109,24               | 95,85   | 102,08  | 107,26  | 110,15   | 110,00  | 110,98  | 115,02  | 115,77  | 117,40  | 107,87        |
| фрукти  | 184,22               | 95,08   | 95,51   | 131,01  | 159,17   | 171,65  | 171,11  | 219,43  | 234,43  | 262,24  | 302,70        |
| з них кавуни, дині                                      | 0,12                 | 0,00  | 0,06    | 0,02    | 0,02     | 0,03    | 0,00    | 0,43    | 0,00    | 0,47    | 0,15          |
| овочі, включаючи картоплю                               | 274,52               | 155,32  | 176,32  | 206,92  | 249,30   | 267,54  | 271,02  | 308,08  | 336,61  | 362,58  | 411,74        |
| з них картопля  | 54,74                | 26,82   | 36,32   | 44,51   | 56,05    | 57,21   | 56,52   | 57,79   | 66,46   | 76,70   | 69,02         |
| цукор, джем, мед, сироп, шоколад та кондитерські вироби | 250,35               | 173,60  | 181,05  | 202,53  | 253,28   | 254,34  | 242,84  | 274,90  | 293,42  | 293,23  | 334,43        |
| інші продукти харчування                                | 81,57                | 60,09   | 66,09   | 65,62   | 76,74    | 82,95   | 85,67   | 83,16   | 94,95   | 99,83   | 100,65        |
| безалкогольні напої                                     | 176,61               | 109,85  | 110,77  | 128,35  | 150,28   | 178,64  | 175,23  | 198,02  | 219,00  | 238,04  | 257,98        |
| Харчування поза домом                                   | 115,52               | 22,35   | 22,91   | 45,70   | 46,05    | 90,70   | 84,25   | 103,12  | 182,75  | 141,81  | 416,31        |
| Грошові витрати на харчування                           | 2960,33              | 1879,30   | 2040,12 | 2303,71 | 2750,70  | 2852,78 | 2919,07 | 3214,47 | 3577,41 | 3759,81 | 4308,34       |
| Відсотків   |                      |   |         |         |          |         |         |         |         |         |               |
| Продукти харчування                                     | 96,1                 | 98,8  | 98,9    | 98,0    | 98,3     | 96,7    | 97,1    | 96,8    | 94,9    | 96,2    | 90,3          |
| у тому числі:   |                      |   |         |         |          |         |         |         |         |         |               |
| хліб і хлібопродукти                                    | 16,3                 | 21,5  | 20,4    | 19,0    | 18,4     | 17,2    | 17,1    | 15,4    | 15,0    | 14,0    | 12,1          |
| м'ясо та м'ясопродукти                                  | 21,2                 | 17,9  | 19,1    | 19,2    | 20,9     | 20,0    | 22,0    | 22,0    | 21,7    | 23,3    | 22,3          |
| риба та рибопродукти                                    | 5,4                  | 5,5   | 5,4     | 5,3     | 5,6      | 4,9     | 5,5     | 5,3     | 5,7     | 5,7     | 5,4           |
| молоко, сир та яйця                                     | 12,0                 | 11,7  | 12,6    | 12,6    | 11,8     | 12,3    | 12,0    | 12,0    | 11,8    | 12,1    | 11,6          |
| молоко, сир   | 10,4                 | 10,0  | 10,8    | 10,7    | 10,2     | 10,6    | 10,3    | 10,4    | 10,2    | 10,6    | 10,2          |
| яйця  | 1,6                  | 1,7   | 1,8     | 1,9     | 1,6      | 1,7     | 1,7     | 1,6     | 1,6     | 1,5     | 1,4           |
| олія та жири  | 8,4                  | 10,6  | 10,6    | 10,0    | 9,2      | 8,8     | 8,1     | 8,3     | 7,7     | 7,7     | 6,2           |
| сало та інші тваринні харчові жири                      | 1,5                  | 2,1   | 2,0     | 1,7     | 1,8      | 1,5     | 1,3     | 1,6     | 1,3     | 1,6     | 1,0           |
| масло   | 3,2                  | 3,4   | 3,6     | 3,6     | 3,4      | 3,4     | 3,0     | 3,1     | 3,2     | 3,0     | 2,7           |
| олія та інші рослинні жири                              | 3,7                  | 5,1   | 5,0     | 4,7     | 4,0      | 3,9     | 3,8     | 3,6     | 3,2     | 3,1     | 2,5           |
| фрукти  | 6,2                  | 5,1   | 4,7     | 5,7     | 5,8      | 6,0     | 5,9     | 6,8     | 6,6     | 7,0     | 7,0           |
| з них кавуни, дині                                      | 0,0                  | 0,0   | 0,0     | 0,0     | 0,0      | 0,0     | 0,0     | 0,0     | 0,0     | 0,0     | 0,0           |
| овочі, включаючи картоплю                               | 9,3                  | 8,3   | 8,6     | 9,0     | 9,1      | 9,4     | 9,3     | 9,6     | 9,4     | 9,6     | 9,6           |
| з них картопля  | 1,8                  | 1,4   | 1,8     | 1,9     | 2,0      | 2,0     | 1,9     | 1,8     | 1,9     | 2,0     | 1,6           |
| цукор, джем, мед, сироп, шоколад та кондитерські вироби | 8,5                  | 9,2   | 8,9     | 8,8     | 9,2      | 8,9     | 8,3     | 8,6     | 8,2     | 7,8     | 7,8           |
| інші продукти харчування                                | 2,8                  | 3,2   | 3,2     | 2,8     | 2,8      | 2,9     | 2,9     | 2,6     | 2,7     | 2,7     | 2,3           |
| безалкогольні напої                                     | 6,0                  | 5,8   | 5,4     | 5,6     | 5,5      | 6,3     | 6,0     | 6,2     | 6,1     | 6,3     | 6,0           |
| Харчування поза домом                                   | 3,9                  | 1,2   | 1,1     | 2,0     | 1,7      | 3,3     | 2,9     | 3,2     | 5,1     | 3,8     | 9,7           |
| Грошові витрати на харчування                           | 100,0                | 100,0   | 100,0   | 100,0   | 100,0    | 100,0   | 100,0   | 100,0   | 100,0   | 100,0   | 100,0         |
| Середній еквівалентний розмір домогосподарства (осіб)   | 2.11                 | 2.10  | 1.93    | 1.99    | 2.27     | 2.20    | 2.22    | 2.18    | 2.13    | 2.12    | 1.92          |

**Грошові витрати домогосподарств на харчування за децильними  
(10%-ми) групами залежно від розміру середньодушових еквівалентних загальних  
доходів**

(у розрахунку на одне домогосподарство)

|   | Всі домогосподарства | у тому числі за децильними (10%-ми) групами за рівнем середньодушових еквівалентних загальних доходів у місяць |         |         |          |         |         |         |         |         |               |
|---|----------------------|--|---------|---------|----------|---------|---------|---------|---------|---------|---------------|
|   |                      | перша (нижча)  | друга   | третя   | четверта | п'ята   | шоста   | сьома   | восьма  | дев'ята | десята (вища) |
|   |                      |  |         |         |          |         |         |         |         |         |               |
| У середньому за місяць, грн                             |                      |  |         |         |          |         |         |         |         |         |               |
| Продукти харчування                                     | 2844,81              | 1984,44  | 2216,07 | 2386,72 | 2738,12  | 2666,51 | 2890,09 | 3076,49 | 3189,93 | 3528,55 | 3775,04       |
| у тому числі:   |                      |  |         |         |          |         |         |         |         |         |               |
| хліб і хлібопродукти                                    | 483,69               | 397,80   | 446,81  | 463,28  | 463,15   | 497,66  | 487,40  | 501,78  | 528,74  | 525,78  | 524,80        |
| м'ясо та м'ясопродукти                                  | 627,80               | 388,82   | 445,79  | 478,51  | 584,82   | 545,69  | 659,61  | 700,12  | 712,92  | 850,21  | 912,66        |
| риба та рибопродукти                                    | 161,38               | 109,69   | 109,55  | 120,09  | 162,29   | 140,30  | 165,98  | 181,26  | 185,20  | 207,03  | 232,74        |
| молоко, сир та яйця                                     | 355,98               | 256,13   | 289,92  | 304,21  | 351,82   | 324,29  | 355,93  | 378,92  | 383,34  | 437,97  | 477,73        |
| молоко, сир   | 308,48               | 214,24   | 247,05  | 260,59  | 302,85   | 280,04  | 307,94  | 327,72  | 334,72  | 386,67  | 423,45        |
| яйця  | 47,50                | 41,89  | 42,87   | 43,62   | 48,97    | 44,25   | 47,99   | 51,20   | 48,62   | 51,30   | 54,28         |
| олія та жири  | 248,69               | 205,07   | 223,83  | 225,95  | 257,03   | 243,85  | 245,54  | 275,80  | 256,18  | 287,60  | 266,18        |
| сало та інші тваринні харчові жири                      | 45,31                | 39,77  | 44,41   | 38,32   | 47,65    | 44,00   | 44,60   | 49,96   | 44,12   | 55,84   | 44,44         |
| масло   | 94,14                | 65,59  | 76,70   | 84,99   | 95,75    | 90,67   | 92,13   | 107,33  | 98,76   | 114,01  | 115,55        |
| олія та інші рослинні жири                              | 109,24               | 99,71  | 102,72  | 102,64  | 113,63   | 109,18  | 108,81  | 118,51  | 113,30  | 117,75  | 106,19        |
| фрукти  | 184,22               | 108,64   | 122,33  | 138,54  | 174,98   | 169,89  | 182,79  | 192,09  | 226,66  | 239,75  | 286,92        |
| з них кавуни, дині                                      | 0,12                 | 0,00   | 0,06    | 0,00    | 0,08     | 0,00    | 0,00    | 0,43    | 0,00    | 0,47    | 0,15          |
| овочі, включаючи картоплю                               | 274,52               | 181,89   | 200,93  | 226,02  | 249,59   | 256,44  | 281,54  | 285,84  | 325,15  | 346,78  | 391,47        |
| з них картопля  | 54,74                | 40,93  | 47,26   | 51,17   | 55,94    | 56,56   | 49,40   | 55,03   | 64,26   | 64,64   | 62,27         |
| цукор, джем, мед, сироп, шоколад та кондитерські вироби | 250,35               | 171,26   | 193,66  | 214,53  | 249,14   | 241,66  | 247,37  | 274,99  | 280,71  | 298,01  | 332,45        |
| інші продукти харчування                                | 81,57                | 58,56  | 62,98   | 75,18   | 79,68    | 76,62   | 84,43   | 91,46   | 83,78   | 103,47  | 99,63         |
| безалкогольні напої                                     | 176,61               | 106,58   | 120,27  | 140,41  | 165,62   | 170,11  | 179,50  | 194,23  | 207,25  | 231,95  | 250,46        |
| Харчування поза домом                                   | 115,52               | 18,29  | 47,71   | 31,75   | 65,79    | 75,83   | 79,92   | 128,97  | 149,47  | 139,40  | 418,54        |
| Грошові витрати на харчування                           | 2960,33              | 2002,73  | 2263,78 | 2418,47 | 2803,91  | 2742,34 | 2970,01 | 3205,46 | 3339,40 | 3667,95 | 4193,58       |
| Відсотків   |                      |  |         |         |          |         |         |         |         |         |               |
| Продукти харчування                                     | 96,1                 | 99,1   | 97,9    | 98,7    | 97,7     | 97,2    | 97,3    | 96,0    | 95,5    | 96,2    | 90,0          |
| у тому числі:   |                      |  |         |         |          |         |         |         |         |         |               |
| хліб і хлібопродукти                                    | 16,3                 | 19,9   | 19,7    | 19,2    | 16,6     | 18,1    | 16,4    | 15,6    | 15,9    | 14,4    | 12,6          |
| м'ясо та м'ясопродукти                                  | 21,2                 | 19,4   | 19,7    | 19,8    | 20,9     | 19,9    | 22,2    | 21,8    | 21,3    | 23,2    | 21,8          |
| риба та рибопродукти                                    | 5,4                  | 5,5  | 4,8     | 5,0     | 5,8      | 5,1     | 5,6     | 5,7     | 5,5     | 5,7     | 5,5           |
| молоко, сир та яйця                                     | 12,0                 | 12,8   | 12,8    | 12,6    | 12,5     | 11,8    | 12,0    | 11,8    | 11,5    | 11,9    | 11,4          |
| молоко, сир   | 10,4                 | 10,7   | 10,9    | 10,8    | 10,8     | 10,2    | 10,4    | 10,2    | 10,0    | 10,5    | 10,1          |
| яйця  | 1,6                  | 2,1  | 1,9     | 1,8     | 1,7      | 1,6     | 1,6     | 1,6     | 1,5     | 1,4     | 1,3           |
| олія та жири  | 8,4                  | 10,2   | 9,9     | 9,3     | 9,2      | 8,9     | 8,3     | 8,6     | 7,7     | 7,8     | 6,3           |
| сало та інші тваринні харчові жири                      | 1,5                  | 1,9  | 2,0     | 1,6     | 1,7      | 1,6     | 1,5     | 1,6     | 1,3     | 1,5     | 1,0           |
| масло   | 3,2                  | 3,3  | 3,4     | 3,5     | 3,4      | 3,3     | 3,1     | 3,3     | 3,0     | 3,1     | 2,8           |
| олія та інші рослинні жири                              | 3,7                  | 5,0  | 4,5     | 4,2     | 4,1      | 4,0     | 3,7     | 3,7     | 3,4     | 3,2     | 2,5           |
| фрукти  | 6,2                  | 5,4  | 5,4     | 5,7     | 6,2      | 6,2     | 6,2     | 6,0     | 6,8     | 6,5     | 6,8           |
| з них кавуни, дині                                      | 0,0                  | 0,0  | 0,0     | 0,0     | 0,0      | 0,0     | 0,0     | 0,0     | 0,0     | 0,0     | 0,0           |
| овочі, включаючи картоплю                               | 9,3                  | 9,1  | 8,9     | 9,3     | 8,9      | 9,4     | 9,5     | 8,9     | 9,7     | 9,5     | 9,3           |
| з них картопля  | 1,8                  | 2,0  | 2,1     | 2,1     | 2,0      | 2,1     | 1,7     | 1,7     | 1,9     | 1,8     | 1,5           |
| цукор, джем, мед, сироп, шоколад та кондитерські вироби | 8,5                  | 8,6  | 8,6     | 8,9     | 8,9      | 8,8     | 8,3     | 8,6     | 8,4     | 8,1     | 7,9           |
| інші продукти харчування                                | 2,8                  | 2,9  | 2,8     | 3,1     | 2,8      | 2,8     | 2,8     | 2,9     | 2,5     | 2,8     | 2,4           |
| безалкогольні напої                                     | 6,0                  | 5,3  | 5,3     | 5,8     | 5,9      | 6,2     | 6,0     | 6,1     | 6,2     | 6,3     | 6,0           |
| Харчування поза домом                                   | 3,9                  | 0,9  | 2,1     | 1,3     | 2,3      | 2,8     | 2,7     | 4,0     | 4,5     | 3,8     | 10,0          |
| Грошові витрати на харчування                           | 100,0                | 100,0  | 100,0   | 100,0   | 100,0    | 100,0   | 100,0   | 100,0   | 100,0   | 100,0   | 100,0         |
| Середній еквівалентний розмір домогосподарства (осіб)   | 2,11                 | 2,16   | 2,09    | 2,15    | 2,14     | 2,16    | 2,19    | 2,08    | 2,14    | 2,04    | 1,92          |



## Грошові витрати домогосподарств на харчування за економічними районами

(у розрахунку на одне домогосподарство)

|   | Всі домогосподарства | у тому числі за економічними районами |           |                 |                  |             |             |             |           |
|---|----------------------|---------------------------------------|-----------|-----------------|------------------|-------------|-------------|-------------|-----------|
|   |                      | Східний                               | Донецький | Придніпровський | Причорноморський | Подільський | Центральний | Карпатський | Поліський |
| У середньому за місяць, грн                             |                      |                                       |           |                 |                  |             |             |             |           |
| Продукти харчування                                     | 2844,81              | 2474,98                               | 2707,79   | 2674,77         | 2929,92          | 2718,72     | 3310,75     | 3282,87     | 2553,80   |
| у тому числі:   |                      |                                       |           |                 |                  |             |             |             |           |
| хліб і хлібопродукти                                    | 483,69               | 441,63                                | 470,27    | 417,57          | 488,30           | 500,98      | 486,83      | 593,70      | 495,33    |
| м'ясо та м'ясопродукти                                  | 627,80               | 576,55                                | 624,20    | 636,48          | 651,41           | 544,95      | 752,19      | 681,19      | 498,03    |
| риба та рибопродукти                                    | 161,38               | 141,18                                | 142,25    | 125,86          | 170,66           | 162,00      | 217,04      | 152,16      | 179,86    |
| молоко, сир та яйця                                     | 355,98               | 322,38                                | 347,93    | 344,87          | 347,17           | 297,54      | 477,28      | 392,74      | 272,98    |
| молоко, сир   | 308,48               | 275,30                                | 298,67    | 292,86          | 297,13           | 265,40      | 420,05      | 343,17      | 238,08    |
| яйця  | 47,50                | 47,08                                 | 49,26     | 52,01           | 50,04            | 32,14       | 57,23       | 49,57       | 34,90     |
| олія та жири  | 248,69               | 216,45                                | 248,71    | 217,38          | 223,40           | 270,65      | 263,47      | 298,64      | 266,13    |
| сало та інші тваринні харчові жири                      | 45,31                | 49,19                                 | 53,13     | 48,75           | 33,91            | 51,35       | 56,40       | 13,74       | 57,34     |
| масло   | 94,14                | 84,93                                 | 87,36     | 80,13           | 82,99            | 102,24      | 99,20       | 130,65      | 87,26     |
| олія та інші рослинні жири                              | 109,24               | 82,33                                 | 108,22    | 88,50           | 106,50           | 117,06      | 107,87      | 154,25      | 121,53    |
| фрукти  | 184,22               | 162,88                                | 137,20    | 161,86          | 205,75           | 153,57      | 257,69      | 207,67      | 157,76    |
| з них кавуни, дині                                      | 0,12                 | 0,06                                  | 0,09      | 0,02            | 0,66             | 0,00        | 0,10        | 0,01        | 0,06      |
| овочі, включаючи картоплю                               | 274,52               | 218,25                                | 268,86    | 284,33          | 344,48           | 229,66      | 316,22      | 317,00      | 195,92    |
| з них картопля  | 54,74                | 44,05                                 | 68,42     | 72,75           | 95,42            | 25,11       | 56,36       | 48,89       | 18,85     |
| цукор, джем, мед, сироп, шоколад та кондитерські вироби | 250,35               | 199,33                                | 232,69    | 244,98          | 264,38           | 265,29      | 256,19      | 291,65      | 254,15    |
| інші продукти харчування                                | 81,57                | 62,47                                 | 77,10     | 70,61           | 63,27            | 107,69      | 79,78       | 119,88      | 80,07     |
| безалкогольні напої                                     | 176,61               | 133,86                                | 158,58    | 170,83          | 171,10           | 186,39      | 204,06      | 228,24      | 153,57    |
| Харчування поза домом                                   | 115,52               | 81,58                                 | 62,01     | 96,18           | 61,58            | 206,83      | 166,81      | 170,23      | 70,80     |
| Грошові витрати на харчування                           | 2960,33              | 2556,56                               | 2769,80   | 2770,95         | 2991,50          | 2925,55     | 3477,56     | 3453,10     | 2624,60   |
| Відсотків   |                      |                                       |           |                 |                  |             |             |             |           |
| Продукти харчування                                     | 96,1                 | 96,8                                  | 97,8      | 96,5            | 97,9             | 92,9        | 95,2        | 95,1        | 97,3      |
| у тому числі:   |                      |                                       |           |                 |                  |             |             |             |           |
| хліб і хлібопродукти                                    | 16,3                 | 17,3                                  | 17,0      | 15,1            | 16,3             | 17,1        | 14,0        | 17,2        | 18,8      |
| м'ясо та м'ясопродукти                                  | 21,2                 | 22,6                                  | 22,5      | 23,0            | 21,8             | 18,6        | 21,6        | 19,8        | 18,9      |
| риба та рибопродукти                                    | 5,4                  | 5,5                                   | 5,1       | 4,6             | 5,7              | 5,5         | 6,2         | 4,4         | 6,9       |
| молоко, сир та яйця                                     | 12,0                 | 12,6                                  | 12,6      | 12,4            | 11,6             | 10,1        | 13,7        | 11,4        | 10,4      |
| молоко, сир   | 10,4                 | 10,8                                  | 10,8      | 10,5            | 9,9              | 9,0         | 12,1        | 10,0        | 9,1       |
| яйця  | 1,6                  | 1,8                                   | 1,8       | 1,9             | 1,7              | 1,1         | 1,6         | 1,4         | 1,3       |
| олія та жири  | 8,4                  | 8,5                                   | 9,0       | 7,8             | 7,5              | 9,3         | 7,6         | 8,6         | 10,1      |
| сало та інші тваринні харчові жири                      | 1,5                  | 2,0                                   | 1,9       | 1,7             | 1,1              | 1,8         | 1,6         | 0,3         | 2,2       |
| масло   | 3,2                  | 3,3                                   | 3,2       | 2,9             | 2,8              | 3,5         | 2,9         | 3,8         | 3,3       |
| олія та інші рослинні жири                              | 3,7                  | 3,2                                   | 3,9       | 3,2             | 3,6              | 4,0         | 3,1         | 4,5         | 4,6       |
| фрукти  | 6,2                  | 6,4                                   | 5,0       | 5,8             | 6,9              | 5,2         | 7,4         | 6,0         | 6,0       |
| з них кавуни, дині                                      | 0,0                  | 0,0                                   | 0,0       | 0,0             | 0,0              | 0,0         | 0,0         | 0,0         | 0,0       |
| овочі, включаючи картоплю                               | 9,3                  | 8,5                                   | 9,7       | 10,3            | 11,5             | 7,9         | 9,1         | 9,2         | 7,5       |
| з них картопля  | 1,8                  | 1,7                                   | 2,5       | 2,6             | 3,2              | 0,9         | 1,6         | 1,4         | 0,7       |
| цукор, джем, мед, сироп, шоколад та кондитерські вироби | 8,5                  | 7,8                                   | 8,4       | 8,8             | 8,8              | 9,1         | 7,4         | 8,4         | 9,7       |
| інші продукти харчування                                | 2,8                  | 2,4                                   | 2,8       | 2,5             | 2,1              | 3,7         | 2,3         | 3,5         | 3,1       |
| безалкогольні напої                                     | 6,0                  | 5,2                                   | 5,7       | 6,2             | 5,7              | 6,4         | 5,9         | 6,6         | 5,9       |
| Харчування поза домом                                   | 3,9                  | 3,2                                   | 2,2       | 3,5             | 2,1              | 7,1         | 4,8         | 4,9         | 2,7       |
| Грошові витрати на харчування                           | 100,0                | 100,0                                 | 100,0     | 100,0           | 100,0            | 100,0       | 100,0       | 100,0       | 100,0     |
| Кількість домогосподарств (тисяч)                       | 14985,6              | 2151,7                                | 1281,9    | 2489,6          | 1737,5           | 1468,9      | 2280,2      | 1934,2      | 1641,6    |
| Середній еквівалентний розмір домогосподарства (осіб)   | 2,11                 | 1,99                                  | 1,92      | 1,97            | 2,13             | 2,14        | 2,09        | 2,46        | 2,18      |
| Кількість обстежених домогосподарств                    | 8105                 | 942                                   | 994       | 1035            | 1082             | 788         | 1042        | 1141        | 1081      |

### **РОЗДІЛ III.**

## **СУКУПНІ ВИТРАТИ ДОМОГОСПОДАРСТВ**



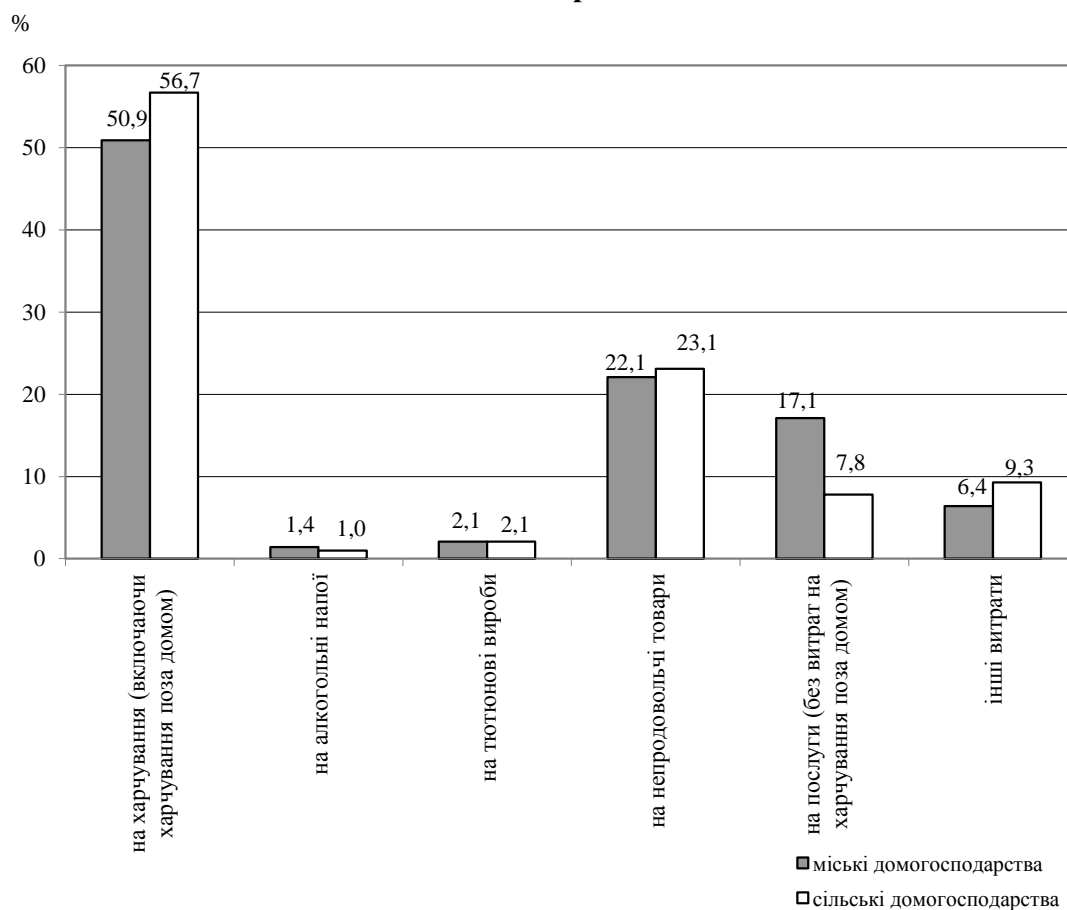
Діаграма III.1

### Структура сукупних витрат домогосподарств України



Діаграма III.2

### Структура сукупних витрат міських та сільських домогосподарств



## Структура сукупних витрат домогосподарств України

|  |  |                        |                                  | (у середньому за місяць)                          |  |
|--|--|------------------------|----------------------------------|---|--|
|  | Всі домогосподарства                   |                        |                                  | Домогосподарства, які повідомили даний вид витрат |  |
|  | у середньому на домогосподарство (грн) | у % до сукупних витрат | у % до сукупних споживчих витрат | у % від усіх домогосподарств                      | у середньому на домогосподарство (грн) |
| <b>Продукти харчування та безалкогольні напої</b>                              | 3376,59                                | 50,9                   | 54,9                             |   |  |
| Алкогільні напої   | 84,35                                  | 1,3                    | 1,4                              | 35,2  | 239,61                                 |
| Тютюнові вироби  | 136,33                                 | 2,1                    | 2,2                              | 29,2  | 466,55                                 |
| <b>Одяг і взуття</b>   | 315,16                                 | 4,8                    | 5,2                              | 76,0  | 414,95                                 |
| товари   | 311,14                                 | 4,7                    | 5,1                              | 75,1  | 414,50                                 |
| послуги  | 4,02                                   | 0,1                    | 0,1                              | 10,6  | 37,88                                  |
| <b>Житло, вода, електроенергія, газ та інші види палива</b>                    | 961,69                                 | 14,5                   | 15,7                             | 98,3  | 978,56                                 |
| товари   | 614,40                                 | 9,3                    | 10,0                             | 95,6  | 642,50                                 |
| послуги  | 347,29                                 | 5,2                    | 5,7                              | 73,6  | 471,93                                 |
| Довідково: оплата житла, комунальних продуктів та послуг                       | 872,46                                 | 13,2                   | 14,2                             | 98,2  | 888,33                                 |
| з них сума пільг та субсидій   | 260,59                                 | 3,9                    | 4,2                              | 44,2  | 589,94                                 |
| <b>Предмети домашнього вжитку, побутова техніка та поточне утримання житла</b> | 136,20                                 | 2,1                    | 2,2                              | 78,7  | 172,96                                 |
| товари   | 126,32                                 | 2,0                    | 2,0                              | 78,2  | 161,49                                 |
| послуги  | 9,88                                   | 0,1                    | 0,2                              | 3,8   | 259,61                                 |
| <b>Охорона здоров'я</b>  | 231,59                                 | 3,5                    | 3,8                              | 77,8  | 297,57                                 |
| товари   | 132,01                                 | 2,0                    | 2,2                              | 75,1  | 175,77                                 |
| послуги  | 99,58                                  | 1,5                    | 1,6                              | 19,1  | 521,16                                 |
| з них сума пільг та дотацій на товари і послуги з охорони здоров'я             | 9,99                                   | 0,2                    | 0,2                              | 2,5   | 397,05                                 |
| <b>Транспорт</b>   | 254,41                                 | 3,8                    | 4,1                              | 67,0  | 379,96                                 |
| товари   | 138,51                                 | 2,1                    | 2,2                              | 22,3  | 620,46                                 |
| послуги  | 115,90                                 | 1,7                    | 1,9                              | 57,5  | 201,63                                 |
| з них сума пільг на проїзд в транспорті  | 13,80                                  | 0,2                    | 0,2                              | 21,0  | 65,69                                  |
| <b>Зв'язок</b>   | 162,03                                 | 2,4                    | 2,6                              | 96,0  | 168,86                                 |
| товари   | 21,66                                  | 0,3                    | 0,3                              | 3,5   | 620,77                                 |
| послуги  | 140,37                                 | 2,1                    | 2,3                              | 95,9  | 146,33                                 |
| з них сума пільг на оплату телефону  | 0,29                                   | 0,0                    | 0,0                              | 1,0   | 29,95                                  |
| <b>Відпочинок і культура</b>   | 98,83                                  | 1,5                    | 1,6                              | 52,4  | 188,57                                 |
| товари   | 40,07                                  | 0,6                    | 0,6                              | 35,2  | 113,66                                 |
| послуги  | 58,76                                  | 0,9                    | 1,0                              | 33,0  | 177,87                                 |
| з них сума пільг на оплату туристичних послуг                                  | 4,98                                   | 0,1                    | 0,1                              | 0,2   | 2761,43                                |
| <b>Освіта</b>  | 58,45                                  | 0,9                    | 1,0                              | 18,7  | 312,08                                 |
| <b>Ресторани та готелі</b>   | 147,78                                 | 2,2                    | 2,4                              | 32,1  | 460,52                                 |
| з них  |  |                        |                                  |   |  |
| харчування поза домом  | 115,52                                 | 1,7                    | 1,9                              | 30,8  | 375,13                                 |
| витрати на оплату путівок на бази відпочинку тощо                              | 12,32                                  | 0,2                    | 0,2                              | 1,0   | 1275,31                                |
| з них пільги безготівкові на оплату путівок на бази відпочинку тощо            | 3,68                                   | 0,1                    | 0,1                              | 0,2   | 1473,80                                |
| <b>Різні товари та послуги</b>   | 178,88                                 | 2,7                    | 2,9                              | 88,6  | 201,95                                 |
| товари   | 105,59                                 | 1,6                    | 1,7                              | 79,3  | 133,08                                 |
| послуги  | 73,29                                  | 1,1                    | 1,2                              | 64,1  | 114,31                                 |
| <b>Споживчі сукупні витрати</b>  | <b>6142,29</b>                         | <b>92,7</b>            | <b>100,0</b>                     | <b>100,0</b>                                      |  |
| <b>Розподіл споживчих сукупних витрат:</b>                                     |  |                        |                                  |   |  |
| продовольчі товари   | 3597,27                                | 54,3                   | 58,5                             |   |  |
| непродовольчі товари   | 1489,70                                | 22,6                   | 24,1                             |   |  |
| послуги  | 1055,32                                | 15,8                   | 17,4                             |   |  |
| Довідково: витрати на продовольчі товари та харчування поза домом              | 3712,79                                | 56,0                   | 60,4                             |   |  |
| <b>Неспоживчі сукупні витрати</b>  | <b>482,83</b>                          | <b>7,3</b>             |                                  |   |  |
| - допомога родичам, іншим особам   | 190,21                                 | 2,8                    |                                  | 49,0  | 388,28                                 |
| - купівля акцій, нерухомості, будівництва, капремонт, вклади до банків         | 215,50                                 | 3,3                    |                                  | 9,9   | 2174,25                                |
| - інші витрати   | 77,12                                  | 1,2                    |                                  | 17,7  | 435,10                                 |
| <b>Всього сукупних витрат</b>  | <b>6625,12</b>                         | <b>100,0</b>           |                                  |   |  |
| Кількість домогосподарств (тисяч)  | 14985,6                                |                        |                                  |   |  |
| Середній еквівалентний розмір домогосподарства (осіб)                          | 2,11                                   |                        |                                  |   |  |
| Кількість обстежених домогосподарств   | 8105                                   |                        |                                  |   |  |

## Сукупні витрати міських та сільських домогосподарств

(у середньому за місяць у розрахунку на одне домогосподарство, грн)

|  | Всі домогоспо-<br>дарства | у тому числі проживають |                   |                | у сільській<br>місцевості |
|--|---------------------------|-------------------------|-------------------|----------------|---------------------------|
|  |                           | у міських поселеннях    |                   |                |                           |
|  |                           | у великих<br>містах     | у малих<br>містах | всього         |                           |
| <b>Продукти харчування та безалкогольні напої</b>                              | 3376,59                   | 3535,49                 | 3135,97           | 3369,30        | 3391,63                   |
| Алкогoльні напої   | 84,35                     | 109,17                  | 78,03             | 96,23          | 59,96                     |
| Тютюнові вироби  | 136,33                    | 154,43                  | 122,46            | 141,13         | 126,46                    |
| Одяг і взуття  | 315,16                    | 319,39                  | 326,56            | 322,37         | 300,30                    |
| товари   | 311,14                    | 313,13                  | 323,16            | 317,30         | 298,43                    |
| послуги  | 4,02                      | 6,26                    | 3,40              | 5,07           | 1,87                      |
| <b>Житло, вода, електроенергія, газ та інші види палива</b>                    | 961,69                    | 1219,46                 | 854,74            | 1067,74        | 743,42                    |
| товари   | 614,40                    | 632,27                  | 573,52            | 607,83         | 627,92                    |
| послуги  | 347,29                    | 587,19                  | 281,22            | 459,91         | 115,50                    |
| Довідково: оплата житла, комунальних продуктів та послуг                       | 872,46                    | 1129,82                 | 774,99            | 982,22         | 646,58                    |
| з них сума пільг та субсидій   | 260,59                    | 221,12                  | 286,53            | 248,34         | 285,81                    |
| <b>Предмети домашнього вжитку, побутова техніка та поточне утримання житла</b> | 136,20                    | 159,34                  | 135,79            | 149,54         | 108,74                    |
| товари   | 126,32                    | 144,76                  | 127,53            | 137,59         | 103,11                    |
| послуги  | 9,88                      | 14,58                   | 8,26              | 11,95          | 5,63                      |
| <b>Охорона здоров'я</b>  | 231,59                    | 245,28                  | 239,14            | 242,72         | 208,70                    |
| товари   | 132,01                    | 132,26                  | 127,20            | 130,14         | 135,87                    |
| послуги  | 99,58                     | 113,02                  | 111,94            | 112,58         | 72,83                     |
| з них сума пільг та дотацій на товари і послуги з охорони здоров'я             | 9,99                      | 6,42                    | 23,05             | 13,33          | 3,11                      |
| <b>Транспорт</b>   | 254,41                    | 306,64                  | 218,94            | 270,15         | 222,00                    |
| товари   | 138,51                    | 141,17                  | 132,32            | 137,48         | 140,61                    |
| послуги  | 115,90                    | 165,47                  | 86,62             | 132,67         | 81,39                     |
| з них сума пільг на проїзд в транспорті  | 13,80                     | 26,47                   | 7,54              | 18,59          | 3,94                      |
| <b>Зв'язок</b>   | 162,03                    | 196,72                  | 161,48            | 182,06         | 120,80                    |
| товари   | 21,66                     | 33,23                   | 17,69             | 26,77          | 11,15                     |
| послуги  | 140,37                    | 163,49                  | 143,79            | 155,29         | 109,65                    |
| з них сума пільг на оплату телефону  | 0,29                      | 0,39                    | 0,41              | 0,40           | 0,07                      |
| <b>Відпочинок і культура</b>   | 98,83                     | 162,76                  | 84,58             | 130,24         | 34,16                     |
| товари   | 40,07                     | 57,43                   | 40,94             | 50,57          | 18,43                     |
| послуги  | 58,76                     | 105,33                  | 43,64             | 79,67          | 15,73                     |
| з них сума пільг на оплату туристичних послуг                                  | 4,98                      | 7,37                    | 4,00              | 5,97           | 2,93                      |
| <b>Освіта</b>  | 58,45                     | 107,15                  | 36,73             | 77,85          | 18,50                     |
| <b>Ресторани та готелі</b>   | 147,78                    | 226,68                  | 109,25            | 177,83         | 85,93                     |
| з них  |                           |                         |                   |                |                           |
| харчування поза домом  | 115,52                    | 170,73                  | 79,95             | 132,97         | 79,62                     |
| витрати на оплату путівок на бази відпочинку тощо                              | 12,32                     | 22,00                   | 11,22             | 17,51          | 1,62                      |
| з них пільги безготівкові на оплату путівок на бази відпочинку тощо            | 3,68                      | 5,47                    | 4,92              | 5,24           | 0,46                      |
| <b>Різні товари та послуги</b>   | 178,88                    | 224,11                  | 176,56            | 204,33         | 126,51                    |
| товари   | 105,59                    | 129,35                  | 101,21            | 117,65         | 80,77                     |
| послуги  | 73,29                     | 94,76                   | 75,35             | 86,68          | 45,74                     |
| <b>Споживчі сукупні витрати</b>  | <b>6142,29</b>            | <b>6966,62</b>          | <b>5680,23</b>    | <b>6431,49</b> | <b>5547,11</b>            |
| <b>Розподіл споживчих сукупних витрат:</b>                                     |                           |                         |                   |                |                           |
| продовольчі товари   | 3597,27                   | 3799,09                 | 3336,46           | 3606,66        | 3578,05                   |
| непродовольчі товари   | 1489,70                   | 1583,60                 | 1443,57           | 1525,33        | 1416,29                   |
| послуги  | 1055,32                   | 1583,93                 | 900,20            | 1299,50        | 552,77                    |
| Довідково: витрати на продовольчі товари та харчування поза домом              | 3712,79                   | 3969,82                 | 3416,41           | 3739,63        | 3657,67                   |
| <b>Неспоживчі сукупні витрати</b>  | <b>482,83</b>             | <b>388,02</b>           | <b>518,65</b>     | <b>442,35</b>  | <b>566,12</b>             |
| - допомога родичам, іншим особам   | 190,21                    | 132,99                  | 206,07            | 163,38         | 245,42                    |
| - купівля акцій, нерухомості, будівництво, капремонт, вклади до банків         | 215,50                    | 190,18                  | 225,08            | 204,70         | 237,73                    |
| - інші витрати   | 77,12                     | 64,85                   | 87,50             | 74,27          | 82,97                     |
| <b>Всього сукупних витрат</b>  | <b>6625,12</b>            | <b>7354,64</b>          | <b>6198,88</b>    | <b>6873,84</b> | <b>6113,23</b>            |
| Кількість домогосподарств (тисяч)  | 14985,6                   | 5889,9                  | 4195,6            | 10085,5        | 4900,1                    |
| Середній еквівалентний розмір домогосподарства (осіб)                          | 2,11                      | 2,08                    | 2,07              | 2,08           | 2,17                      |
| Кількість обстежених домогосподарств   | 8105                      | 2845                    | 2197              | 5042           | 3063                      |

Табл. III.3.

## Структура сукупних витрат міських та сільських домогосподарств

(у середньому за місяць у розрахунку на одне домогосподарство, відсотків)

|   | Всі домогоспо-<br>дарства | у тому числі, які проживають |                   |        |                           |
|---|---------------------------|------------------------------|-------------------|--------|---------------------------|
|   |                           | у міських поселеннях         |                   |        | у сільській<br>місцевості |
|   |                           | у великих<br>містах          | у малих<br>містах | всього |                           |
|   |                           |                              |                   |        |                           |
| Продукти харчування та безалкогольні напої                              | 50,9                      | 48,0                         | 50,5              | 49,0   | 55,4                      |
| Алкогільні напої  | 1,3                       | 1,5                          | 1,2               | 1,4    | 1,0                       |
| Тютюнові вироби   | 2,1                       | 2,1                          | 2,0               | 2,1    | 2,1                       |
| Одяг і взуття   | 4,8                       | 4,3                          | 5,3               | 4,7    | 4,9                       |
| товари  | 4,7                       | 4,2                          | 5,2               | 4,6    | 4,9                       |
| послуги   | 0,1                       | 0,1                          | 0,1               | 0,1    | 0,0                       |
| Житло, вода, електроенергія, газ та інші види палива                    | 14,5                      | 16,6                         | 13,8              | 15,6   | 12,1                      |
| товари  | 9,3                       | 8,6                          | 9,3               | 8,9    | 10,2                      |
| послуги   | 5,2                       | 8,0                          | 4,5               | 6,7    | 1,9                       |
| Довідково: оплата житла, комунальних продуктів та послуг                | 13,2                      | 15,4                         | 12,5              | 14,3   | 10,6                      |
| з них сума пільг та субсидій  | 3,9                       | 3,0                          | 4,6               | 3,6    | 4,7                       |
| Предмети домашнього вжитку, побутова техніка та поточне утримання житла | 2,1                       | 2,2                          | 2,2               | 2,2    | 1,8                       |
| товари  | 2,0                       | 2,0                          | 2,1               | 2,0    | 1,7                       |
| послуги   | 0,1                       | 0,2                          | 0,1               | 0,2    | 0,1                       |
| Охорона здоров'я  | 3,5                       | 3,3                          | 3,9               | 3,5    | 3,4                       |
| товари  | 2,0                       | 1,8                          | 2,1               | 1,9    | 2,2                       |
| послуги   | 1,5                       | 1,5                          | 1,8               | 1,6    | 1,2                       |
| з них сума пільг та дотацій на товари і послуги з охорони здоров'я      | 0,2                       | 0,1                          | 0,4               | 0,2    | 0,1                       |
| Транспорт   | 3,8                       | 4,2                          | 3,5               | 3,9    | 3,6                       |
| товари  | 2,1                       | 2,0                          | 2,1               | 2,0    | 2,3                       |
| послуги   | 1,7                       | 2,2                          | 1,4               | 1,9    | 1,3                       |
| з них сума пільг на проїзд в транспорті                                 | 0,2                       | 0,4                          | 0,1               | 0,3    | 0,1                       |
| Зв'язок   | 2,4                       | 2,6                          | 2,6               | 2,6    | 2,0                       |
| товари  | 0,3                       | 0,4                          | 0,3               | 0,3    | 0,2                       |
| послуги   | 2,1                       | 2,2                          | 2,3               | 2,3    | 1,8                       |
| з них сума пільг на оплату телефону                                     | 0,0                       | 0,0                          | 0,0               | 0,0    | 0,0                       |
| Відпочинок і культура   | 1,5                       | 2,2                          | 1,4               | 1,9    | 0,6                       |
| товари  | 0,6                       | 0,8                          | 0,7               | 0,7    | 0,3                       |
| послуги   | 0,9                       | 1,4                          | 0,7               | 1,2    | 0,3                       |
| з них сума пільг на оплату туристичних послуг                           | 0,1                       | 0,1                          | 0,1               | 0,1    | 0,0                       |
| Освіта  | 0,9                       | 1,5                          | 0,6               | 1,1    | 0,3                       |
| Ресторани та готелі   | 2,2                       | 3,1                          | 1,8               | 2,6    | 1,4                       |
| з них   |                           |                              |                   |        |                           |
| харчування поза домом   | 1,7                       | 2,3                          | 1,3               | 1,9    | 1,3                       |
| витрати на оплату путівок на бази відпочинку тощо                       | 0,2                       | 0,3                          | 0,2               | 0,3    | 0,0                       |
| з них пільги безготівкові на оплату путівок на бази відпочинку тощо     | 0,1                       | 0,1                          | 0,1               | 0,1    | 0,0                       |
| Різні товари та послуги   | 2,7                       | 3,0                          | 2,8               | 3,0    | 2,1                       |
| товари  | 1,6                       | 1,7                          | 1,6               | 1,7    | 1,3                       |
| послуги   | 1,1                       | 1,3                          | 1,2               | 1,3    | 0,8                       |
| Споживчі сукупні витрати  | 92,7                      | 94,6                         | 91,6              | 93,6   | 90,7                      |
| Розподіл споживчих сукупних витрат:                                     |                           |                              |                   |        |                           |
| продовольчі товари  | 54,3                      | 51,6                         | 53,7              | 52,5   | 58,5                      |
| непродовольчі товари  | 22,6                      | 21,5                         | 23,4              | 22,1   | 23,1                      |
| послуги   | 15,8                      | 21,5                         | 14,5              | 19,0   | 9,1                       |
| Довідково: витрати на продовольчі товари та харчування поза домом       | 56,0                      | 53,9                         | 55,0              | 54,4   | 59,8                      |
| Неспоживчі сукупні витрати  | 7,3                       | 5,4                          | 8,4               | 6,4    | 9,3                       |
| - допомога родичам, іншим особам  | 2,8                       | 1,9                          | 3,4               | 2,3    | 4,0                       |
| - купівля акцій, нерухомості, будівництво, капремонт, вклади до банків  | 3,3                       | 2,6                          | 3,6               | 3,0    | 3,9                       |
| - інші витрати  | 1,2                       | 0,9                          | 1,4               | 1,1    | 1,4                       |
| Всього сукупних витрат  | 100,0                     | 100,0                        | 100,0             | 100,0  | 100,0                     |

## Сукупні витрати домогосподарств залежно від наявності дітей у їх складі

(у середньому за місяць у розрахунку на одне домогосподарство)

|  | Домогосподарства з дітьми |                        | Домогосподарства без дітей |                        |
|--|---------------------------|------------------------|----------------------------|------------------------|
|  | сукупні витрати, грн      | у % до сукупних витрат | сукупні витрати, грн       | у % до сукупних витрат |
| <b>Продукти харчування та безалкогольні напої</b>                              | 4114,08                   | 49,3                   | 2920,54                    | 52,3                   |
| Алкогільні напої   | 105,19                    | 1,3                    | 71,48                      | 1,2                    |
| Тютюнові вироби  | 173,72                    | 2,1                    | 113,22                     | 2,1                    |
| <b>Одяг і взуття</b>   | 466,51                    | 5,6                    | 221,56                     | 4,0                    |
| товари   | 461,93                    | 5,5                    | 217,88                     | 3,9                    |
| послуги  | 4,58                      | 0,1                    | 3,68                       | 0,1                    |
| <b>Житло, вода, електроенергія, газ та інші види палива</b>                    | 1199,81                   | 14,4                   | 814,42                     | 14,7                   |
| товари   | 701,64                    | 8,4                    | 560,44                     | 10,1                   |
| послуги  | 498,17                    | 6,0                    | 253,98                     | 4,6                    |
| Довідково: оплата житла, комунальних продуктів та послуг                       | 1068,74                   | 12,8                   | 751,09                     | 13,5                   |
| з них сума пільг та субсидій   | 278,47                    | 3,3                    | 249,53                     | 4,5                    |
| <b>Предмети домашнього вжитку, побутова техніка та поточне утримання житла</b> | 178,80                    | 2,1                    | 109,86                     | 2,1                    |
| товари   | 164,56                    | 1,9                    | 102,67                     | 2,0                    |
| послуги  | 14,24                     | 0,2                    | 7,19                       | 0,1                    |
| <b>Охорона здоров'я</b>  | 213,44                    | 2,6                    | 242,82                     | 4,4                    |
| товари   | 114,45                    | 1,4                    | 142,87                     | 2,6                    |
| послуги  | 98,99                     | 1,2                    | 99,95                      | 1,8                    |
| з них сума пільг та дотацій на товари і послуги з охорони здоров'я             | 12,91                     | 0,2                    | 8,19                       | 0,1                    |
| <b>Транспорт</b>   | 337,55                    | 4,0                    | 203,00                     | 3,6                    |
| товари   | 198,45                    | 2,3                    | 101,44                     | 1,8                    |
| послуги  | 139,10                    | 1,7                    | 101,56                     | 1,8                    |
| з них сума пільг на проїзд в транспорті  | 8,54                      | 0,1                    | 17,06                      | 0,3                    |
| <b>Зв'язок</b>   | 214,52                    | 2,6                    | 129,57                     | 2,4                    |
| товари   | 31,23                     | 0,4                    | 15,74                      | 0,3                    |
| послуги  | 183,29                    | 2,2                    | 113,83                     | 2,1                    |
| з них сума пільг на оплату телефону  | 0,18                      | 0,0                    | 0,36                       | 0,0                    |
| <b>Відпочинок і культура</b>   | 160,31                    | 1,9                    | 60,80                      | 1,1                    |
| товари   | 60,07                     | 0,7                    | 27,69                      | 0,5                    |
| послуги  | 100,24                    | 1,2                    | 33,11                      | 0,6                    |
| з них сума пільг на оплату туристичних послуг                                  | 13,02                     | 0,2                    | 0,00                       | 0,0                    |
| <b>Освіта</b>  | 126,04                    | 1,5                    | 16,64                      | 0,3                    |
| <b>Ресторани та готелі</b>   | 252,12                    | 3,0                    | 83,25                      | 1,5                    |
| з них  |                           |                        |                            |                        |
| харчування поза домом  | 191,86                    | 2,3                    | 68,32                      | 1,2                    |
| витрати на оплату путівок на бази відпочинку тощо                              | 27,19                     | 0,3                    | 3,11                       | 0,1                    |
| з них пільги безготівкові на оплату путівок на бази відпочинку тощо            | 9,16                      | 0,1                    | 0,28                       | 0,0                    |
| <b>Різні товари та послуги</b>   | 240,80                    | 2,9                    | 140,60                     | 2,5                    |
| товари   | 149,92                    | 1,8                    | 78,18                      | 1,4                    |
| послуги  | 90,88                     | 1,1                    | 62,42                      | 1,1                    |
| <b>Споживчі сукупні витрати</b>  | <b>7782,89</b>            | <b>93,3</b>            | <b>5127,76</b>             | <b>92,2</b>            |
| <b>Розподіл споживчих сукупних витрат:</b>                                     |                           |                        |                            |                        |
| продовольчі товари   | 4392,99                   | 52,7                   | 3105,24                    | 55,6                   |
| непродовольчі товари   | 1882,25                   | 22,4                   | 1246,91                    | 22,6                   |
| послуги  | 1507,65                   | 18,2                   | 775,61                     | 14,0                   |
| Довідково: витрати на продовольчі товари та харчування поза домом              | 4584,85                   | 55,0                   | 3173,56                    | 56,8                   |
| <b>Неспоживчі сукупні витрати</b>  | <b>562,66</b>             | <b>6,7</b>             | <b>433,46</b>              | <b>7,8</b>             |
| - допомога родичам, іншим особам   | 147,65                    | 1,8                    | 216,53                     | 3,9                    |
| - купівля акцій, нерухомості, будівництво, капремонт, вклади до банків         | 304,48                    | 3,6                    | 160,48                     | 2,9                    |
| - інші витрати   | 110,53                    | 1,3                    | 56,45                      | 1,0                    |
| <b>Всього сукупних витрат</b>  | <b>8345,55</b>            | <b>100,0</b>           | <b>5561,22</b>             | <b>100,0</b>           |
| Кількість домогосподарств (тисяч)  | 5726,1                    |                        | 9259,5                     |                        |
| Середній еквівалентний розмір домогосподарства (осіб)                          | 2,85                      |                        | 1,65                       |                        |
| Кількість обстежених домогосподарств   | 2237                      |                        | 5868                       |                        |

Табл.ІІІ.5.

## Сукупні витрати домогосподарств залежно від розміру середньодушових еквівалентних загальних доходів

(у середньому за місяць у розрахунку на одне домогосподарство, грн)

|   | Всі домогосподарства | у тому числі з середньодушовими еквівалентними загальними доходами у місяць, грн |                 |                 |                 |                 |                 |                 |                 |                 |                 | У домогосподарствах із середньодушовими еквівалентними загальними доходами у місяць |   |  |  |  |  |  |  |  |  |  |  |
|---|----------------------|--|-----------------|-----------------|-----------------|-----------------|-----------------|-----------------|-----------------|-----------------|-----------------|---|---|--|--|--|--|--|--|--|--|--|--|
|   |                      | до 1920,0  | 1920,1 - 2280,0 | 2280,1 - 2640,0 | 2640,1 - 3000,0 | 3000,1 - 3360,0 | 3360,1 - 3720,0 | 3720,1 - 4080,0 | 4080,1 - 4440,0 | 4440,1 - 4800,0 | 4800,1 - 5160,0 | понад 5160,0  | нижче зазначеного встановленого прожиткового мінімуму (1597,33 грн) | нижче фактичного прожиткового мінімуму (2947,46 грн) | нижче середнього рівня загальних доходів (3545,35 грн) | нижче 50% середнього рівня загальних доходів (1772,68 грн) | нижче медіанного рівня загальних доходів (3135,67 грн) | нижче 50% медіанного рівня загальних доходів (1567,84 грн) | нижче 60% медіанного рівня загальних доходів (1881,40 грн) | нижче 75% медіанного рівня загальних доходів (2351,75 грн) |  |  |  |
| Продукти харчування та безалкогольні напої                              | 3376,59              | 2397,70  | 2656,98         | 3057,56         | 3118,18         | 3412,96         | 3549,12         | 3847,33         | 3645,61         | 3951,24         | 4178,49         | 4329,77   | 2421,45   | 2794,35  | 2970,44  | 2288,84  | 2861,03  | 2461,03  | 2369,42  | 2547,74  |  |  |  |
| Алкольні напої  | 84,35                | 34,17  | 44,20           | 54,40           | 44,97           | 82,17           | 85,25           | 105,00          | 107,63          | 83,20           | 106,44          | 192,07  | 43,08   | 44,57  | 55,07  | 37,89  | 46,56  | 43,77  | 35,36  | 39,75  |  |  |  |
| Тютюнові вироби   | 136,33               | 100,34   | 98,25           | 107,58          | 119,70          | 124,88          | 152,02          | 122,46          | 158,83          | 174,31          | 170,82          | 206,85  | 99,67   | 106,42   | 113,59   | 103,95   | 106,46   | 96,60  | 99,04  | 102,45   |  |  |  |
| Одяг і взуття   | 315,16               | 116,04   | 168,90          | 223,74          | 247,48          | 329,56          | 369,59          | 340,01          | 402,48          | 432,04          | 405,96          | 566,67  | 124,13  | 186,37   | 225,44   | 115,25   | 201,03   | 129,11   | 116,01   | 147,26   |  |  |  |
| товари  | 311,14               | 114,65   | 166,26          | 219,67          | 244,68          | 326,43          | 365,13          | 335,06          | 399,88          | 426,14          | 400,36          | 559,02  | 122,99  | 183,63   | 222,52   | 113,73   | 198,22   | 127,91   | 114,56   | 145,04   |  |  |  |
| послуги   | 4,02                 | 1,39   | 2,64            | 4,07            | 2,80            | 3,13            | 4,46            | 4,95            | 2,60            | 5,90            | 5,60            | 7,65  | 1,14  | 2,74   | 2,92   | 1,52   | 2,81   | 1,20   | 1,45   | 2,22   |  |  |  |
| Житло, вода, електроенергія, газ та інші види палива                    | 961,69               | 549,67   | 618,46          | 823,76          | 869,09          | 936,91          | 1016,11         | 1004,77         | 1064,60         | 991,22          | 1062,28         | 1656,10   | 488,62  | 706,81   | 771,75   | 511,51   | 735,42   | 487,36   | 549,77   | 605,84   |  |  |  |
| товари  | 614,40               | 386,93   | 447,30          | 586,21          | 584,46          | 652,41          | 685,06          | 694,86          | 631,13          | 672,55          | 696,59          | 819,39  | 363,02  | 494,76   | 542,38   | 374,27   | 513,52   | 367,91   | 386,21   | 438,61   |  |  |  |
| послуги   | 347,29               | 162,74   | 171,16          | 237,55          | 284,63          | 284,50          | 331,05          | 309,91          | 433,47          | 318,67          | 365,69          | 836,71  | 125,60  | 212,05   | 229,37   | 137,24   | 221,90   | 119,45   | 163,56   | 167,23   |  |  |  |
| Довідково: оплата житла, комунальних продуктів та послуг                | 872,46               | 529,40   | 586,07          | 755,35          | 828,07          | 889,33          | 925,55          | 937,40          | 1006,91         | 928,65          | 937,14          | 1350,45   | 472,68  | 665,79   | 726,68   | 496,22   | 694,72   | 470,40   | 529,71   | 568,52   |  |  |  |
| з них сума пільг та субсидій  | 260,59               | 147,69   | 208,49          | 309,51          | 319,59          | 303,71          | 289,86          | 337,79          | 251,18          | 247,85          | 284,42          | 218,39  | 133,66  | 246,23   | 258,95   | 147,57   | 254,67   | 129,97   | 149,30   | 187,12   |  |  |  |
| Предмети домашнього вжитку, побутова техніка та поточне утримання житла | 136,20               | 55,83  | 50,34           | 110,78          | 89,76           | 121,55          | 122,07          | 137,14          | 142,58          | 203,14          | 275,05          | 286,28  | 48,97   | 77,93  | 87,66  | 51,31  | 78,50  | 50,14  | 57,86  | 55,95  |  |  |  |
| товари  | 126,32               | 48,92  | 48,69           | 107,14          | 87,01           | 113,80          | 115,77          | 119,88          | 131,28          | 195,95          | 265,83          | 255,10  | 45,41   | 74,29  | 82,89  | 47,16  | 74,34  | 46,33  | 50,30  | 51,82  |  |  |  |
| послуги   | 9,88                 | 6,91   | 1,65            | 3,64            | 2,75            | 7,75            | 6,30            | 17,26           | 11,30           | 7,19            | 9,22            | 31,18   | 3,56  | 3,64   | 4,77   | 4,15   | 4,16   | 3,81   | 7,56   | 4,13   |  |  |  |
| Охорона здоров'я  | 231,59               | 133,41   | 144,50          | 169,08          | 215,63          | 231,77          | 178,80          | 244,43          | 331,31          | 297,72          | 322,58          | 388,20  | 108,65  | 163,51   | 178,32   | 102,34   | 164,87   | 111,16   | 103,41   | 141,71   |  |  |  |
| товари  | 132,01               | 84,18  | 100,37          | 120,44          | 142,51          | 146,52          | 127,92          | 131,46          | 153,72          | 185,19          | 124,93          | 163,07  | 73,31   | 111,00   | 120,23   | 76,88  | 112,90   | 74,58  | 78,98  | 95,04  |  |  |  |
| послуги   | 99,58                | 49,23  | 44,13           | 48,64           | 73,12           | 85,25           | 50,88           | 112,97          | 177,59          | 112,53          | 197,65          | 225,13  | 35,34   | 52,51  | 58,09  | 25,46  | 51,97  | 36,58  | 24,43  | 46,67  |  |  |  |
| з них сума пільг та субсидій на товари і послуги з охорони здоров'я     | 9,99                 | 0,50   | 0,65            | 2,18            | 18,54           | 4,06            | 2,09            | 4,06            | 8,69            | 12,02           | 29,65           | 33,10   | 0,10  | 5,44   | 4,71   | 0,55   | 4,94   | 0,07   | 0,54   | 0,84   |  |  |  |
| Транспорт   | 254,41               | 81,37  | 120,81          | 117,46          | 181,02          | 191,93          | 245,46          | 300,54          | 291,71          | 388,20          | 353,18          | 622,47  | 79,04   | 122,91   | 144,41   | 76,61  | 135,57   | 83,08  | 79,90  | 102,14   |  |  |  |
| товари  | 138,51               | 37,40  | 47,59           | 52,98           | 107,85          | 92,98           | 105,09          | 159,33          | 164,67          | 235,23          | 205,90          | 376,20  | 42,79   | 60,92  | 68,75  | 35,51  | 69,47  | 44,95  | 38,33  | 43,33  |  |  |  |
| послуги   | 115,90               | 43,97  | 73,22           | 64,48           | 73,17           | 98,95           | 140,37          | 141,21          | 127,04          | 152,97          | 147,28          | 246,27  | 36,25   | 61,99  | 75,66  | 41,10  | 66,10  | 38,13  | 41,57  | 58,81  |  |  |  |
| з них сума пільг на проїзд в транспорті                                 | 13,80                | 7,53   | 12,19           | 11,53           | 11,82           | 17,66           | 15,63           | 14,74           | 17,39           | 20,33           | 10,76           | 16,05   | 5,28  | 10,61  | 12,21  | 7,27   | 11,66  | 5,41   | 7,40   | 10,51  |  |  |  |
| Зв'язок   | 162,03               | 98,89  | 113,83          | 126,73          | 139,23          | 171,70          | 171,16          | 199,10          | 163,65          | 201,66          | 232,39          | 236,75  | 99,54   | 119,17   | 132,63   | 95,95  | 123,93   | 100,50   | 98,52  | 106,21   |  |  |  |
| товари  | 21,66                | 2,69   | 4,83            | 7,37            | 11,56           | 24,60           | 19,50           | 52,81           | 11,14           | 32,86           | 56,28           | 46,78   | 2,25  | 6,66   | 11,02  | 2,46   | 8,87   | 2,40   | 2,93   | 3,67   |  |  |  |
| послуги   | 140,37               | 96,20  | 109,00          | 119,36          | 127,67          | 147,10          | 151,66          | 146,29          | 152,51          | 168,80          | 176,11          | 189,97  | 97,29   | 112,51   | 121,61   | 93,49  | 115,06   | 98,10  | 95,59  | 102,54   |  |  |  |
| з них сума пільг на оплату телефону                                     | 0,29                 | 0,03   | 0,37            | 0,17            | 0,24            | 0,59            | 0,25            | 0,27            | 0,31            | 0,19            | 0,39            | 0,42  | 0,00  | 0,20   | 0,27   | 0,04   | 0,26   | 0,00   | 0,03   | 0,21   |  |  |  |
| Відпочинок і культура   | 98,83                | 32,98  | 53,01           | 50,75           | 58,24           | 111,31          | 71,67           | 76,01           | 153,63          | 101,23          | 129,01          | 254,22  | 44,92   | 48,18  | 61,71  | 36,68  | 51,07  | 47,83  | 33,78  | 42,34  |  |  |  |
| товари  | 40,07                | 17,22  | 18,76           | 26,46           | 31,37           | 74,96           | 29,42           | 32,75           | 53,96           | 58,72           | 52,51           | 63,75   | 21,08   | 23,28  | 32,26  | 18,34  | 24,99  | 22,41  | 17,63  | 19,04  |  |  |  |
| послуги   | 58,76                | 15,76  | 34,25           | 24,29           | 26,87           | 36,35           | 42,25           | 43,26           | 99,67           | 42,51           | 76,50           | 190,47  | 23,84   | 24,90  | 29,45  | 18,34  | 26,08  | 25,42  | 16,15  | 23,30  |  |  |  |
| з них сума пільг на оплату туристичних послуг                           | 4,98                 | 0,00   | 2,43            | 1,88            | 3,02            | 0,00            | 5,27            | 0,00            | 1,63            | 0,00            | 0,00            | 26,29   | 0,00  | 1,73   | 2,17   | 0,00   | 1,67   | 0,00   | 0,00   | 1,06   |  |  |  |
| Освіта  | 58,45                | 25,26  | 28,97           | 38,06           | 37,81           | 43,60           | 59,54           | 77,79           | 47,71           | 45,07           | 178,71          | 123,88  | 28,92   | 31,74  | 36,80  | 26,53  | 32,81  | 30,64  | 24,02  | 26,63  |  |  |  |
| Ресторани та готелі   | 147,78               | 30,96  | 73,92           | 62,87           | 86,45           | 113,33          | 106,51          | 243,22          | 185,20          | 149,70          | 168,34          | 413,69  | 27,39   | 59,56  | 73,91  | 32,66  | 65,21  | 28,76  | 31,18  | 51,69  |  |  |  |
| з них   |                      |  |                 |                 |                 |                 |                 |                 |                 |                 |                 |   |   |  |  |  |  |  |  |  |  |  |  |
| харчування поза домом   | 115,52               | 20,08  | 44,63           | 48,70           | 65,22           | 86,38           | 75,39           | 164,47          | 156,30          | 125,05          | 117,88          | 354,75  | 17,51   | 42,47  | 53,34  | 18,36  | 47,14  | 18,20  | 19,44  | 32,98  |  |  |  |
| витрати на оплату путівок на бази відпочинку тощо                       | 12,32                | 0,24   | 0,17            | 3,25            | 5,16            | 14,35           | 5,30            | 44,24           | 14,32           | 13,19           | 42,28           | 24,23   | 0,57  | 2,30   | 4,67   | 0,34   | 2,04   | 0,61   | 0,27   | 0,24   |  |  |  |
| з них пільги безготівкової на оплату путівок на бази відпочинку тощо    | 3,68                 | 0,15   | 0,08            | 0,00            | 3,83            | 0,68            | 0,50            | 9,33            | 0,00            | 7,24            | 34,45           | 6,43  | 0,35  | 1,01   | 0,87   | 0,21   | 0,89   | 0,38   | 0,17   | 0,11   |  |  |  |
| Різні товари та послуги   | 178,88               | 82,49  | 91,29           | 112,13          | 145,87          | 153,94          | 176,38          | 188,87          | 189,18          | 288,72          | 204,60          | 376,55  | 92,23   | 105,83   | 121,10   | 86,88  | 110,59   | 92,22  | 83,53  | 87,72  |  |  |  |
| товари  | 105,59               | 59,52  | 64,28           | 73,60           | 92,55           | 103,51          | 116,90          | 113,99          | 111,16          | 158,78          | 113,37          | 180,49  | 67,13   | 70,82  | 80,74  | 63,87  | 74,41  | 66,55  | 61,30  | 61,94  |  |  |  |
| послуги   | 73,29                | 22,97  | 27,01           | 38,53           | 53,32           | 50,43           | 59,48           | 74,88           | 78,02           | 129,94          | 91,23           | 196,06  | 25,10   | 35,01  | 40,36  | 23,01  | 36,18  | 25,67  | 22,23  | 25,78  |  |  |  |
| Споживчі сукупні витрати  | 6142,29              | 3739,11  | 4263,46         | 5054,90         | 5353,43         | 6025,61         | 6303,68         | 6886,67         | 6884,12         | 7307,45         | 7787,85         | 9653,50   | 3706,61   | 4567,35  | 4972,83  | 3566,40  | 4713,05  | 3762,20  | 3681,80  | 4057,43  |  |  |  |
| Розподіл споживчих сукупних витрат:                                     |                      |  |                 |                 |                 |                 |                 |                 |                 |                 |                 |   |   |  |  |  |  |  |  |  |  |  |  |
| продовольчі товари  | 3597,27              | 2532,21  | 2799,43         | 3219,54         | 3282,85         | 3620,01         | 3786,39         | 4074,79         | 3912,07         | 4208,75         | 4455,75         | 4728,69   | 2564,20   | 2945,34  | 3139,10  | 2430,68  | 3014,05  | 2601,40  | 2503,82  | 2689,94  |  |  |  |
| непродовольчі товари  | 1489,70              | 751,51   | 898,08          | 1193,87         | 1301,99         | 1535,21         | 1564,79         | 1640,14         | 1656,94         | 1965,42         | 1915,77         | 2463,80   | 737,98  | 1025,36  | 1160,79  | 732,22   | 1076,72  | 753,04   | 750,24   | 858,49   |  |  |  |
| послуги   | 1055,32              | 455,39   | 565,95          | 641,49          | 768,59          | 870,39          | 952,50          | 1171,74         | 1315,11         | 1133,28         | 1416,33         | 2461,01   | 404,43  | 596,65   | 672,94   | 403,50   | 622,28   | 407,76   | 427,74   | 509,00   |  |  |  |
| Довідково: витрати на продовольчі товари та харчування поза домом       | 3712,79              | 2552,29  | 2844,06         | 3268,24         | 3348,07         | 3706,39         | 3861,78         | 4239,26         | 4068,37         | 4333,80         | 4573,63         | 5083,44   | 2581,71   | 2987,81  | 3192,44  | 2449,04  | 3061,19  | 2619,60  | 2523,26  | 2722,92  |  |  |  |
| Неспоживчі сукупні витрати  | 482,83               | 93,77  | 205,71          | 210,79          | 259,09          | 403,60          | 403,14          | 457,53          | 533,28          | 758,11          | 884,62          | 1344,14   | 92,12   | 191,67   | 246,09   | 91,87  | 205,11   | 96,30  | 94,55  | 157,56   |  |  |  |
| - домогосподаринам, іншим особам  | 190,21               | 57,39  | 72,21           | 87,22           | 119,56          | 178,94          | 179,87          | 212,26          | 242,43          | 324,66          | 324,29          | 438,01  | 58,73   | 83,90  | 107,30   | 58,20  | 90,14  | 61,00  | 58,70  | 66,23  |  |  |  |
| - купівля акцій, нерухомості, будівництва, капремонт,                   | 215,50               | 9,88   | 88,66           | 83,78           | 81,25           | 155,96          | 162,61          | 179,24          | 134,17          | 303,29          | 492,42          | 742,69  | 1,35  | 65,94  | 89,60</  |  |  |  |  |  |  |  |  |

Табл.ІІІ.6.

## Структура сукупних витрат домогосподарств залежно від розміру середньодушових еквівалентних загальних доходів

(у середньому за місяць у розрахунку на одне домогосподарство, відсотків)

|  | Всі домогосподарства | у тому числі з середньодушовими еквівалентними загальними доходами у місяць, грн |                 |                 |                 |                 |                 |                 |                 |                 |                 | У домогосподарствах із середньодушовими еквівалентними загальними доходами у місяць |   |  |  |  |  |  |  |  |  |
|--|----------------------|--|-----------------|-----------------|-----------------|-----------------|-----------------|-----------------|-----------------|-----------------|-----------------|---|---|--|--|--|--|--|--|--|--|
|  |                      | до 1920,0  | 1920,1 - 2280,0 | 2280,1 - 2640,0 | 2640,1 - 3000,0 | 3000,1 - 3360,0 | 3360,1 - 3720,0 | 3720,1 - 4080,0 | 4080,1 - 4440,0 | 4440,1 - 4800,0 | 4800,1 - 5160,0 | понад 5160,0  | нижче законодавчо встановленого прожиткового мінімуму (1597,33 грн) | нижче фактичного прожиткового мінімуму (2947,46 грн) | нижче середнього рівня загальних доходів (3545,35 грн) | нижче 50% середнього рівня загальних доходів (1772,68 грн) | нижче медіанного рівня загальних доходів (3135,67 грн) | нижче 50% медіанного рівня загальних доходів (1567,84 грн) | нижче 60% медіанного рівня загальних доходів (1881,40 грн) | нижче 75% медіанного рівня загальних доходів (2351,75 грн) |  |
| <b>Продукти харчування та безалкогольні напої</b>                              | 50,9                 | 62,7   | 59,4            | 58,1            | 55,7            | 52,9            | 52,9            | 52,4            | 49,2            | 48,9            | 48,2            | 39,5  | 63,8  | 58,8   | 56,9   | 62,6   | 58,1   | 63,8   | 62,8   | 60,7   |  |
| Алкогільні напої   | 1,3                  | 0,9  | 1,0             | 1,0             | 0,8             | 1,3             | 1,3             | 1,4             | 1,5             | 1,0             | 1,2             | 1,7   | 1,1   | 0,9  | 1,1  | 1,1  | 0,9  | 1,1  | 0,9  | 1,0  |  |
| Тютюнові сировби   | 2,1                  | 2,6  | 2,2             | 2,0             | 2,1             | 1,9             | 2,3             | 1,7             | 2,1             | 2,2             | 2,0             | 1,9   | 2,6   | 2,2  | 2,2  | 2,8  | 2,2  | 2,5  | 2,6  | 2,4  |  |
| Одяг і взуття  | 4,8                  | 3,0  | 3,8             | 4,3             | 4,5             | 5,1             | 5,5             | 4,6             | 5,4             | 5,3             | 4,6             | 5,1   | 3,2   | 3,9  | 4,3  | 3,1  | 4,1  | 3,3  | 3,1  | 3,5  |  |
| товари   | 4,7                  | 3,0  | 3,7             | 4,2             | 4,4             | 5,1             | 5,4             | 4,5             | 5,4             | 5,2             | 4,6             | 5,0   | 3,2   | 3,8  | 4,2  | 3,1  | 4,0  | 3,3  | 3,1  | 3,4  |  |
| послуги  | 0,1                  | 0,0  | 0,1             | 0,1             | 0,1             | 0,0             | 0,1             | 0,1             | 0,0             | 0,1             | 0,0             | 0,1   | 0,0   | 0,1  | 0,1  | 0,0  | 0,1  | 0,0  | 0,0  | 0,1  |  |
| Житло, вода, електроенергія, газ та інші види палива                           | 14,5                 | 14,3   | 13,9            | 15,7            | 15,5            | 14,6            | 15,1            | 13,7            | 14,3            | 12,3            | 12,2            | 15,1  | 12,9  | 14,9   | 14,8   | 14,0   | 15,0   | 12,7   | 14,6   | 14,3   |  |
| товари   | 9,3                  | 10,1   | 10,1            | 11,2            | 10,4            | 10,2            | 10,2            | 9,5             | 8,5             | 8,3             | 8,0             | 7,5   | 9,6   | 10,4   | 10,4   | 10,2   | 10,5   | 9,5  | 10,3   | 10,3   |  |
| послуги  | 5,2                  | 4,2  | 3,8             | 4,5             | 5,1             | 4,4             | 4,9             | 4,2             | 5,8             | 4,0             | 4,2             | 7,6   | 3,3   | 4,5  | 4,4  | 3,8  | 4,5  | 3,2  | 4,3  | 4,0  |  |
| Довідково: оплата житла, комунальних продуктів та послуг                       | 13,2                 | 13,8   | 13,1            | 14,3            | 14,8            | 13,8            | 13,8            | 12,8            | 13,6            | 11,5            | 10,8            | 12,3  | 12,4  | 14,0   | 13,9   | 13,6   | 14,1   | 12,2   | 14,0   | 13,5   |  |
| з них сума пільг та субсидій   | 3,9                  | 3,9  | 4,7             | 5,9             | 5,7             | 4,7             | 4,3             | 4,6             | 3,4             | 3,1             | 3,3             | 2,0   | 3,5   | 5,2  | 5,0  | 4,0  | 5,2  | 3,4  | 4,0  | 4,4  |  |
| <b>Предмети домашнього вжитку, побутова техніка та поточне утримання житла</b> | 2,1                  | 1,4  | 1,2             | 2,1             | 1,6             | 1,9             | 1,8             | 1,9             | 1,9             | 2,5             | 3,2             | 2,6   | 1,3   | 1,6  | 1,7  | 1,4  | 1,6  | 1,3  | 1,6  | 1,3  |  |
| товари   | 2,0                  | 1,2  | 1,1             | 2,0             | 1,6             | 1,8             | 1,7             | 1,7             | 1,7             | 2,4             | 3,1             | 2,3   | 1,2   | 1,5  | 1,6  | 1,3  | 1,5  | 1,2  | 1,4  | 1,2  |  |
| послуги  | 0,1                  | 0,2  | 0,1             | 0,1             | 0,0             | 0,1             | 0,1             | 0,2             | 0,2             | 0,1             | 0,1             | 0,3   | 0,1   | 0,1  | 0,1  | 0,1  | 0,1  | 0,1  | 0,2  | 0,1  |  |
| Охорона здоров'я   | 3,5                  | 3,5  | 3,2             | 3,2             | 3,8             | 3,6             | 2,6             | 3,3             | 4,5             | 3,7             | 3,7             | 3,5   | 2,9   | 3,4  | 3,4  | 2,8  | 3,4  | 2,9  | 2,7  | 3,4  |  |
| товари   | 2,0                  | 2,2  | 2,2             | 2,3             | 2,5             | 2,3             | 1,9             | 1,8             | 2,1             | 2,3             | 1,4             | 1,5   | 2,0   | 2,3  | 2,3  | 2,1  | 2,3  | 2,0  | 2,1  | 2,3  |  |
| послуги  | 1,5                  | 1,3  | 1,0             | 0,9             | 1,3             | 1,3             | 0,7             | 1,5             | 2,4             | 1,4             | 2,3             | 2,0   | 0,9   | 1,1  | 1,1  | 0,7  | 1,1  | 0,9  | 0,6  | 1,1  |  |
| з них сума пільг та дотацій на товари і послуги з охорони здоров'я             | 0,2                  | 0,0  | 0,0             | 0,0             | 0,3             | 0,1             | 0,0             | 0,1             | 0,1             | 0,1             | 0,3             | 0,3   | 0,0   | 0,1  | 0,1  | 0,0  | 0,1  | 0,0  | 0,0  | 0,0  |  |
| Транспорт  | 3,8                  | 2,1  | 2,7             | 2,2             | 3,2             | 3,0             | 3,7             | 4,1             | 3,9             | 4,8             | 4,1             | 5,6   | 2,1   | 2,6  | 2,8  | 2,1  | 2,8  | 2,2  | 2,1  | 2,3  |  |
| товари   | 2,1                  | 1,0  | 1,1             | 1,0             | 1,9             | 1,5             | 1,6             | 2,2             | 2,2             | 2,9             | 2,4             | 3,4   | 1,1   | 1,3  | 1,4  | 1,0  | 1,5  | 1,2  | 1,0  | 1,0  |  |
| послуги  | 1,7                  | 1,1  | 1,6             | 1,2             | 1,3             | 1,5             | 2,1             | 1,9             | 1,7             | 1,9             | 1,7             | 2,2   | 1,0   | 1,3  | 1,4  | 1,1  | 1,3  | 1,0  | 1,1  | 1,3  |  |
| з них сума пільг на проїзд в транспорті  | 0,2                  | 0,2  | 0,3             | 0,2             | 0,2             | 0,3             | 0,2             | 0,2             | 0,2             | 0,3             | 0,1             | 0,1   | 0,1   | 0,2  | 0,2  | 0,2  | 0,2  | 0,1  | 0,2  | 0,2  |  |
| Зв'язок  | 2,4                  | 2,6  | 2,5             | 2,4             | 2,5             | 2,8             | 2,6             | 2,7             | 2,2             | 2,5             | 2,7             | 2,2   | 2,6   | 2,5  | 2,5  | 2,6  | 2,5  | 2,6  | 2,6  | 2,5  |  |
| товари   | 0,3                  | 0,1  | 0,1             | 0,1             | 0,2             | 0,5             | 0,3             | 0,7             | 0,1             | 0,4             | 0,7             | 0,5   | 0,0   | 0,1  | 0,2  | 0,0  | 0,2  | 0,1  | 0,1  | 0,1  |  |
| послуги  | 2,1                  | 2,5  | 2,4             | 2,3             | 2,3             | 2,3             | 2,3             | 2,0             | 2,1             | 2,1             | 2,0             | 1,7   | 2,6   | 2,4  | 2,3  | 2,6  | 2,3  | 2,5  | 2,5  | 2,4  |  |
| з них сума пільг на оплату телефону  | 0,0                  | 0,0  | 0,0             | 0,0             | 0,0             | 0,0             | 0,0             | 0,0             | 0,0             | 0,0             | 0,0             | 0,0   | 0,0   | 0,0  | 0,0  | 0,0  | 0,0  | 0,0  | 0,0  | 0,0  |  |
| Відпочинок і культура  | 1,5                  | 0,8  | 1,2             | 1,0             | 1,0             | 1,7             | 1,1             | 1,0             | 2,1             | 1,3             | 1,5             | 2,3   | 1,2   | 1,0  | 1,2  | 1,0  | 1,0  | 1,2  | 0,9  | 1,0  |  |
| товари   | 0,6                  | 0,5  | 0,4             | 0,5             | 0,5             | 1,1             | 0,5             | 0,4             | 0,8             | 0,8             | 0,6             | 0,6   | 0,6   | 0,5  | 0,6  | 0,5  | 0,5  | 0,5  | 0,5  | 0,4  |  |
| послуги  | 0,9                  | 0,3  | 0,8             | 0,5             | 0,5             | 0,6             | 0,6             | 0,6             | 1,3             | 0,5             | 0,9             | 1,7   | 0,6   | 0,5  | 0,6  | 0,5  | 0,5  | 0,7  | 0,4  | 0,6  |  |
| з них сума пільг на оплату туристичних послуг                                  | 0,1                  | 0,0  | 0,1             | 0,0             | 0,1             | 0,0             | 0,1             | 0,0             | 0,0             | 0,0             | 0,0             | 0,2   | 0,0   | 0,0  | 0,0  | 0,0  | 0,0  | 0,0  | 0,0  | 0,0  |  |
| Освіта   | 0,9                  | 0,7  | 0,6             | 0,7             | 0,7             | 0,7             | 0,9             | 1,1             | 0,6             | 0,6             | 2,1             | 1,1   | 0,8   | 0,7  | 0,7  | 0,7  | 0,7  | 0,8  | 0,6  | 0,6  |  |
| Ресторани та готелі  | 2,2                  | 0,8  | 1,7             | 1,2             | 1,5             | 1,8             | 1,6             | 3,3             | 2,5             | 1,9             | 1,9             | 3,8   | 0,7   | 1,3  | 1,4  | 0,9  | 1,3  | 0,7  | 0,8  | 1,2  |  |
| з них  |                      |  |                 |                 |                 |                 |                 |                 |                 |                 |                 |   |   |  |  |  |  |  |  |  |  |
| харчування поза домом  | 1,7                  | 0,5  | 1,0             | 0,9             | 1,2             | 1,3             | 1,1             | 2,2             | 2,1             | 1,6             | 1,4             | 3,2   | 0,5   | 0,9  | 1,0  | 0,5  | 1,0  | 0,5  | 0,5  | 0,8  |  |
| витрати на оплату путівок на бази відпочинку тощо                              | 0,2                  | 0,0  | 0,0             | 0,1             | 0,1             | 0,2             | 0,1             | 0,6             | 0,2             | 0,2             | 0,5             | 0,2   | 0,0   | 0,0  | 0,1  | 0,0  | 0,0  | 0,0  | 0,0  | 0,0  |  |
| з них пільги безготівкові на оплату путівок на бази відпочинку тощо            | 0,1                  | 0,0  | 0,0             | 0,0             | 0,1             | 0,0             | 0,0             | 0,1             | 0,0             | 0,1             | 0,4             | 0,1   | 0,0   | 0,0  | 0,0  | 0,0  | 0,0  | 0,0  | 0,0  | 0,0  |  |
| Різні товари та послуги  | 2,7                  | 2,2  | 2,0             | 2,1             | 2,6             | 2,4             | 2,6             | 2,6             | 2,6             | 3,6             | 2,4             | 3,4   | 2,4   | 2,2  | 2,3  | 2,4  | 2,2  | 2,4  | 2,2  | 2,1  |  |
| товари   | 1,6                  | 1,6  | 1,4             | 1,4             | 1,6             | 1,6             | 1,7             | 1,6             | 1,5             | 2,0             | 1,3             | 1,6   | 1,7   | 1,5  | 1,5  | 1,8  | 1,5  | 1,7  | 1,6  | 1,5  |  |
| послуги  | 1,1                  | 0,6  | 0,6             | 0,7             | 1,0             | 0,8             | 0,9             | 1,0             | 1,1             | 1,6             | 1,1             | 1,8   | 0,7   | 0,7  | 0,8  | 0,6  | 0,7  | 0,7  | 0,6  | 0,6  |  |
| <b>Споживчі сукупні витрати</b>  | <b>92,7</b>          | <b>97,6</b>  | <b>95,4</b>     | <b>96,0</b>     | <b>95,5</b>     | <b>93,7</b>     | <b>94,0</b>     | <b>93,8</b>     | <b>92,8</b>     | <b>90,6</b>     | <b>89,8</b>     | <b>87,8</b>   | <b>97,6</b>   | <b>96,0</b>  | <b>95,3</b>  | <b>97,5</b>  | <b>95,8</b>  | <b>97,5</b>  | <b>97,5</b>  | <b>96,3</b>  |  |
| <b>Розподіл споживчих сукупних витрат:</b>                                     |                      |  |                 |                 |                 |                 |                 |                 |                 |                 |                 |   |   |  |  |  |  |  |  |  |  |
| продовольчі товари   | 54,3                 | 66,2   | 62,6            | 61,1            | 58,6            | 56,1            | 56,5            | 55,5            | 52,8            | 52,1            | 51,4            | 43,1  | 67,5  | 61,9   | 60,2   | 66,5   | 61,2   | 67,4   | 66,3   | 64,1   |  |
| непродовольчі товари   | 22,6                 | 19,7   | 20,1            | 22,7            | 23,1            | 24,1            | 23,3            | 22,4            | 22,3            | 24,3            | 22,1            | 22,4  | 19,4  | 21,4   | 22,2   | 20,0   | 22,0   | 19,5   | 20,1   | 20,2   |  |
| послуги  | 15,8                 | 11,7   | 12,7            | 12,2            | 13,8            | 13,5            | 14,2            | 15,9            | 17,7            | 14,2            | 16,3            | 22,3  | 10,7  | 12,7   | 12,9   | 11,0   | 12,6   | 10,6   | 11,1   | 12,0   |  |
| Довідково: витрати на продовольчі товари та харчування поза домом              | 56,0                 | 66,7   | 63,6            | 62,0            | 59,8            | 57,4            | 57,6            | 57,7            | 54,9            | 53,7            | 52,8            | 46,3  | 68,0  | 62,8   | 61,2   | 67,0   | 62,2   | 67,9   | 66,8   | 64,9   |  |
| <b>Неспоживчі сукупні витрати</b>  | <b>7,3</b>           | <b>2,4</b>   | <b>4,6</b>      | <b>4,0</b>      | <b>4,5</b>      | <b>6,3</b>      | <b>6,0</b>      | <b>6,2</b>      | <b>7,2</b>      | <b>9,4</b>      | <b>10,2</b>     | <b>12,2</b>   | <b>2,4</b>  | <b>4,0</b>   | <b>4,7</b>   | <b>2,5</b>   | <b>4,2</b>   | <b>2,5</b>   | <b>2,5</b>   | <b>3,7</b>   |  |
| - допомога родичам, іншим особам   | 2,8                  | 1,4  | 1,6             | 1,6             | 2,1             | 2,8             | 2,7             | 2,9             | 3,3             | 4,0             | 3,7             | 3,9   | 1,6   | 1,7  | 2,1  | 1,6  | 1,8  | 1,6  | 1,6  | 1,5  |  |
| - купівля акцій, нерухомості, будівництво, капремонт, вклади до банків         | 3,3                  | 0,3  | 2,0             | 1,6             | 1,4             | 2,4             | 2,4             | 2,4             | 1,8             | 3,8             | 5,7             | 6,8   | 0,0   | 1,4  | 1,7  | 0,1  | 1,5  | 0,0  | 0,2  | 1,3  |  |
| - інші витрати   | 1,2                  | 0,7  | 1,0             | 0,8             | 1,0             | 1,1             | 0,9             | 0,9             | 2,1             | 1,6             | 0,8             | 1,5   | 0,8   | 0,9  | 0,9  | 0,8  | 0,9  | 0,9  | 0,7  | 0,9  |  |
| <b>Всього сукупних витрат</b>  | <b>100,0</b>         | <b>100,0</b>   | <b>100,0</b>    | <b>100,0</b>    | <b>100,0</b>    | <b>100,0</b>    | <b>100,0</b>    | <b>100,0</b>    | <b>100,0</b>    | <b>100,0</b>    | <b>100,0</b>    | <b>100,0</b>  | <b>100,0</b>  | <b>100,0</b>   | <b>100,0</b>   | <b>100,0</b>   | <b>100,0</b>   | <b>100,0</b>   | <b>100,0</b>   | <b>100,0</b>   |  |

## Сукупні витрати домогосподарств за децильними (10%-ми) групами залежно від розміру середньодушових еквівалентних загальних доходів

(у середньому за місяць у розрахунку на одне домогосподарство, грн)

|  | Всі домогосподарства | у тому числі за децильними (10%-ми) групами за рівнем середньодушових еквівалентних загальних доходів у місяць |                |                |                |                |                |                |                |                |                 |
|--|----------------------|--|----------------|----------------|----------------|----------------|----------------|----------------|----------------|----------------|-----------------|
|  |                      | перша (нижча)  | друга          | третя          | четверта       | п'ята          | шоста          | сьома          | восьма         | дев'ята        | десята (вища)   |
| <b>Продукти харчування та безалкогольні напої</b>                              | 3376,59              | 2344,66  | 2641,77        | 2926,69        | 3213,61        | 3252,14        | 3451,92        | 3704,09        | 3773,19        | 4102,01        | 4359,65         |
| Алкогільні напої   | 84,35                | 34,10  | 44,20          | 46,20          | 53,61          | 58,03          | 95,11          | 85,71          | 106,74         | 111,12         | 209,04          |
| Тютюнові вироби  | 136,33               | 100,56   | 95,32          | 108,58         | 113,09         | 117,68         | 147,46         | 135,52         | 146,11         | 189,20         | 210,07          |
| Одяг і взуття  | 315,16               | 115,00   | 159,55         | 214,66         | 231,87         | 294,21         | 336,33         | 353,17         | 413,82         | 422,28         | 611,42          |
| товари   | 311,14               | 113,49   | 157,56         | 211,41         | 227,77         | 291,07         | 332,71         | 348,27         | 410,43         | 414,19         | 605,16          |
| послуги  | 4,02                 | 1,51   | 1,99           | 3,25           | 4,10           | 3,14           | 3,62           | 4,90           | 3,39           | 8,09           | 6,26            |
| <b>Житло, вода, електроенергія, газ та інші види палива</b>                    | 961,69               | 549,65   | 618,79         | 727,18         | 885,48         | 908,35         | 935,51         | 1040,93        | 1045,13        | 1139,38        | 1768,06         |
| товари   | 614,40               | 385,28   | 450,14         | 537,39         | 570,32         | 633,16         | 668,52         | 696,56         | 656,33         | 729,64         | 817,10          |
| послуги  | 347,29               | 164,37   | 168,65         | 189,79         | 315,16         | 275,19         | 266,99         | 344,37         | 388,80         | 409,74         | 950,96          |
| Довідково: оплата житла, комунальних продуктів та послуг                       | 872,46               | 529,14   | 586,22         | 655,68         | 852,04         | 865,86         | 868,67         | 953,69         | 983,58         | 999,89         | 1431,24         |
| з них сума пільг та субсидій   | 260,59               | 151,27   | 207,87         | 254,16         | 346,18         | 319,39         | 276,66         | 313,11         | 277,43         | 255,55         | 204,36          |
| <b>Предмети домашнього вжитку, побутова техніка та поточне утримання житла</b> | 136,20               | 57,99  | 47,25          | 105,08         | 89,82          | 94,04          | 128,87         | 135,66         | 176,71         | 231,41         | 295,63          |
| товари   | 126,32               | 50,29  | 46,03          | 101,12         | 87,56          | 87,84          | 121,43         | 126,14         | 162,96         | 219,99         | 260,23          |
| послуги  | 9,88                 | 7,70   | 1,22           | 3,96           | 2,26           | 6,20           | 7,44           | 9,52           | 13,75          | 11,42          | 35,40           |
| <b>Охорона здоров'я</b>  | 231,59               | 102,96   | 157,98         | 193,95         | 173,73         | 195,33         | 245,16         | 212,65         | 336,41         | 288,87         | 409,46          |
| товари   | 132,01               | 79,59  | 99,55          | 125,71         | 130,30         | 130,44         | 153,61         | 122,82         | 173,70         | 132,41         | 172,17          |
| послуги  | 99,58                | 23,37  | 58,43          | 68,24          | 43,43          | 64,89          | 91,55          | 89,83          | 162,71         | 156,46         | 237,29          |
| з них сума пільг та дотацій на товари і послуги з охорони здоров'я             | 9,99                 | 0,49   | 0,64           | 1,52           | 5,16           | 16,69          | 3,91           | 4,26           | 11,68          | 36,82          | 18,81           |
| <b>Транспорт</b>   | 254,41               | 80,12  | 105,49         | 124,34         | 167,97         | 200,12         | 187,89         | 282,34         | 302,63         | 448,70         | 645,49          |
| товари   | 138,51               | 39,19  | 41,79          | 48,84          | 99,35          | 114,24         | 71,12          | 144,34         | 160,14         | 281,46         | 385,34          |
| послуги  | 115,90               | 40,93  | 63,70          | 75,50          | 68,62          | 85,88          | 116,77         | 138,00         | 142,49         | 167,24         | 260,15          |
| з них сума пільг на проїзд в транспорті  | 13,80                | 7,19   | 10,84          | 12,34          | 12,72          | 16,18          | 14,39          | 16,17          | 16,69          | 15,74          | 15,78           |
| <b>Зв'язок</b>   | 162,03               | 98,48  | 106,19         | 121,80         | 141,16         | 157,81         | 171,86         | 182,83         | 184,64         | 202,85         | 252,92          |
| товари   | 21,66                | 3,07   | 1,79           | 5,65           | 15,13          | 20,45          | 20,41          | 34,97          | 27,91          | 29,11          | 58,16           |
| послуги  | 140,37               | 95,41  | 104,40         | 116,15         | 126,03         | 137,36         | 151,45         | 147,86         | 156,73         | 173,74         | 194,76          |
| з них сума пільг на оплату телефону  | 0,29                 | 0,03   | 0,18           | 0,32           | 0,27           | 0,49           | 0,32           | 0,29           | 0,24           | 0,53           | 0,25            |
| <b>Відпочинок і культура</b>   | 98,83                | 34,59  | 52,36          | 37,12          | 69,85          | 76,50          | 100,87         | 61,91          | 133,77         | 125,52         | 296,19          |
| товари   | 40,07                | 17,78  | 18,16          | 23,20          | 35,40          | 44,90          | 54,58          | 32,06          | 50,22          | 58,36          | 66,09           |
| послуги  | 58,76                | 16,81  | 34,20          | 13,92          | 34,45          | 31,60          | 46,29          | 29,85          | 83,55          | 67,16          | 230,10          |
| з них сума пільг на оплату туристичних послуг                                  | 4,98                 | 0,00   | 2,61           | 0,00           | 3,50           | 2,08           | 4,88           | 0,00           | 0,98           | 0,00           | 35,73           |
| <b>Освіта</b>  | 58,45                | 24,34  | 29,89          | 28,15          | 44,29          | 36,91          | 58,45          | 63,94          | 57,75          | 92,46          | 148,48          |
| <b>Ресторани та готелі</b>   | 147,78               | 30,53  | 78,57          | 45,45          | 81,74          | 92,06          | 115,04         | 183,84         | 185,77         | 177,01         | 488,25          |
| з них харчування поза домом  | 115,52               | 18,29  | 47,71          | 31,75          | 65,79          | 75,83          | 79,92          | 128,97         | 149,47         | 139,40         | 418,54          |
| витрати на оплату путівок на бази відпочинку тощо                              | 12,32                | 0,28   | 0,01           | 3,85           | 5,47           | 0,43           | 18,21          | 17,01          | 25,32          | 22,33          | 30,33           |
| з них пільги безготівкові на оплату путівок на бази відпочинку тощо            | 3,68                 | 0,18   | 0,00           | 0,09           | 3,97           | 0,17           | 0,89           | 0,43           | 6,78           | 17,80          | 6,53            |
| <b>Різні товари та послуги</b>   | 178,88               | 84,71  | 87,17          | 111,15         | 125,34         | 149,66         | 168,76         | 188,89         | 212,93         | 259,78         | 400,95          |
| товари   | 105,59               | 62,10  | 61,64          | 72,65          | 80,06          | 100,54         | 107,64         | 122,98         | 127,01         | 126,08         | 195,36          |
| послуги  | 73,29                | 22,61  | 25,53          | 38,50          | 45,28          | 49,12          | 61,12          | 65,91          | 85,92          | 133,70         | 205,59          |
| <b>Споживчі сукупні витрати</b>  | <b>6142,29</b>       | <b>3657,69</b>   | <b>4224,53</b> | <b>4790,35</b> | <b>5391,56</b> | <b>5632,84</b> | <b>6143,23</b> | <b>6631,48</b> | <b>7075,60</b> | <b>7790,59</b> | <b>10095,61</b> |
| <b>Розподіл споживчих сукупних витрат:</b>                                     |                      |  |                |                |                |                |                |                |                |                |                 |
| продовольчі товари   | 3597,27              | 2479,32  | 2781,29        | 3081,47        | 3380,31        | 3427,85        | 3694,49        | 3925,32        | 4026,04        | 4402,33        | 4778,76         |
| непродовольчі товари   | 1489,70              | 750,79   | 876,66         | 1125,97        | 1245,89        | 1422,64        | 1530,02        | 1628,14        | 1768,70        | 1991,24        | 2559,61         |
| послуги  | 1055,32              | 427,58   | 566,58         | 582,91         | 765,36         | 782,35         | 918,72         | 1078,02        | 1280,86        | 1397,02        | 2757,24         |
| Довідково: витрати на продовольчі товари та харчування поза домом              | 3712,79              | 2497,61  | 2829,00        | 3113,22        | 3446,10        | 3503,68        | 3774,41        | 4054,29        | 4175,51        | 4541,73        | 5197,30         |
| <b>Неспоживчі сукупні витрати</b>  | <b>482,83</b>        | <b>93,99</b>   | <b>179,93</b>  | <b>241,56</b>  | <b>185,62</b>  | <b>341,24</b>  | <b>434,04</b>  | <b>423,70</b>  | <b>542,69</b>  | <b>762,87</b>  | <b>1624,35</b>  |
| - допомога родичам, іншим особам   | 190,21               | 60,32  | 67,80          | 81,57          | 104,63         | 139,73         | 189,36         | 209,33         | 251,56         | 312,71         | 485,80          |
| - купівля акцій, нерухомості, будівництво, капремонт, вклади до банків         | 215,50               | 6,22   | 76,57          | 108,31         | 49,77          | 129,35         | 169,60         | 170,75         | 151,18         | 357,35         | 936,59          |
| - інші витрати   | 77,12                | 27,45  | 35,56          | 51,68          | 31,22          | 72,16          | 75,08          | 43,62          | 139,95         | 92,81          | 201,96          |
| <b>Всього сукупних витрат</b>  | <b>6625,12</b>       | <b>3751,68</b>   | <b>4404,46</b> | <b>5031,91</b> | <b>5577,18</b> | <b>5974,08</b> | <b>6577,27</b> | <b>7055,18</b> | <b>7618,29</b> | <b>8553,46</b> | <b>11719,96</b> |
| Середній еквівалентний розмір домогосподарства (осіб)                          | 2,11                 | 2,16   | 2,09           | 2,15           | 2,14           | 2,16           | 2,19           | 2,08           | 2,14           | 2,04           | 1,92            |



**Структура сукупних витрат домогосподарств за децильними  
(10%-ми) групами залежно від розміру середньодушових еквівалентних  
загальних доходів**

*(у середньому за місяць у розрахунку  
на одне домогосподарство, відсотків)*

|  | Всі домогосподарства | у тому числі за децильними (10%-ми) групами за рівнем середньодушових еквівалентних загальних доходів у місяць |              |              |              |              |              |              |              |              |               |
|--|----------------------|--|--------------|--------------|--------------|--------------|--------------|--------------|--------------|--------------|---------------|
|  |                      | перша (нижча)  | друга        | третя        | четверта     | п'ята        | шоста        | сьома        | восьма       | дев'ята      | десята (вища) |
| <b>Продукти харчування та безалкогольні напої</b>                              | 50,9                 | 62,6   | 59,9         | 58,1         | 57,6         | 54,5         | 52,3         | 52,5         | 49,6         | 48,0         | 37,3          |
| Алкогільні напої   | 1,3                  | 0,9  | 1,0          | 0,9          | 1,0          | 1,0          | 1,5          | 1,2          | 1,4          | 1,3          | 1,8           |
| Тютюнові вироби  | 2,1                  | 2,7  | 2,2          | 2,2          | 2,0          | 2,0          | 2,2          | 1,9          | 1,9          | 2,2          | 1,8           |
| <b>Одяг і взуття</b>   | 4,8                  | 3,1  | 3,6          | 4,2          | 4,2          | 4,9          | 5,1          | 5,0          | 5,4          | 5,0          | 5,2           |
| товари   | 4,7                  | 3,1  | 3,6          | 4,2          | 4,1          | 4,8          | 5,0          | 4,9          | 5,4          | 4,9          | 5,1           |
| послуги  | 0,1                  | 0,0  | 0,0          | 0,0          | 0,1          | 0,1          | 0,1          | 0,1          | 0,0          | 0,1          | 0,1           |
| <b>Житло, вода, електроенергія, газ та інші види палива</b>                    | 14,5                 | 14,7   | 14,0         | 14,5         | 15,9         | 15,2         | 14,3         | 14,8         | 13,7         | 13,3         | 15,0          |
| товари   | 9,3                  | 10,3   | 10,2         | 10,7         | 10,2         | 10,6         | 10,2         | 9,9          | 8,6          | 8,5          | 7,0           |
| послуги  | 5,2                  | 4,4  | 3,8          | 3,8          | 5,7          | 4,6          | 4,1          | 4,9          | 5,1          | 4,8          | 8,0           |
| Довідково: оплата житла, комунальних продуктів та послуг                       | 13,2                 | 14,1   | 13,3         | 13,0         | 15,3         | 14,5         | 13,2         | 13,5         | 12,9         | 11,7         | 12,2          |
| з них сума пільг та субсидій   | 3,9                  | 4,0  | 4,7          | 5,1          | 6,2          | 5,3          | 4,2          | 4,4          | 3,6          | 3,0          | 1,7           |
| <b>Предмети домашнього вжитку, побутова техніка та поточне утримання житла</b> | 2,1                  | 1,5  | 1,1          | 2,1          | 1,6          | 1,6          | 2,0          | 1,9          | 2,3          | 2,6          | 2,5           |
| товари   | 2,0                  | 1,3  | 1,1          | 2,0          | 1,6          | 1,5          | 1,9          | 1,8          | 2,1          | 2,5          | 2,2           |
| послуги  | 0,1                  | 0,2  | 0,0          | 0,1          | 0,0          | 0,1          | 0,1          | 0,1          | 0,2          | 0,1          | 0,3           |
| <b>Охорона здоров'я</b>  | 3,5                  | 2,7  | 3,6          | 3,9          | 3,1          | 3,3          | 3,7          | 3,0          | 4,4          | 3,4          | 3,5           |
| товари   | 2,0                  | 2,1  | 2,3          | 2,5          | 2,3          | 2,2          | 2,3          | 1,7          | 2,3          | 1,6          | 1,5           |
| послуги  | 1,5                  | 0,6  | 1,3          | 1,4          | 0,8          | 1,1          | 1,4          | 1,3          | 2,1          | 1,8          | 2,0           |
| з них сума пільг та дотацій на товари і послуги з охорони здоров'я             | 0,2                  | 0,0  | 0,0          | 0,0          | 0,1          | 0,3          | 0,1          | 0,1          | 0,2          | 0,4          | 0,2           |
| <b>Транспорт</b>   | 3,8                  | 2,1  | 2,4          | 2,5          | 3,0          | 3,3          | 2,9          | 4,0          | 4,0          | 5,2          | 5,5           |
| товари   | 2,1                  | 1,0  | 1,0          | 1,0          | 1,8          | 1,9          | 1,1          | 2,0          | 2,1          | 3,2          | 3,3           |
| послуги  | 1,7                  | 1,1  | 1,4          | 1,5          | 1,2          | 1,4          | 1,8          | 2,0          | 1,9          | 2,0          | 2,2           |
| з них сума пільг на проїзд в транспорті  | 0,2                  | 0,2  | 0,2          | 0,2          | 0,2          | 0,3          | 0,2          | 0,2          | 0,2          | 0,2          | 0,1           |
| <b>Зв'язок</b>   | 2,4                  | 2,6  | 2,4          | 2,4          | 2,5          | 2,6          | 2,6          | 2,6          | 2,4          | 2,4          | 2,1           |
| товари   | 0,3                  | 0,1  | 0,0          | 0,1          | 0,2          | 0,3          | 0,3          | 0,5          | 0,3          | 0,4          | 0,5           |
| послуги  | 2,1                  | 2,5  | 2,4          | 2,3          | 2,3          | 2,3          | 2,3          | 2,1          | 2,1          | 2,0          | 1,6           |
| з них сума пільг на оплату телефону  | 0,0                  | 0,0  | 0,0          | 0,0          | 0,0          | 0,0          | 0,0          | 0,0          | 0,0          | 0,0          | 0,0           |
| <b>Відпочинок і культура</b>   | 1,5                  | 0,9  | 1,2          | 0,7          | 1,3          | 1,3          | 1,6          | 0,9          | 1,8          | 1,5          | 2,5           |
| товари   | 0,6                  | 0,5  | 0,4          | 0,4          | 0,7          | 0,8          | 0,9          | 0,5          | 0,7          | 0,7          | 0,5           |
| послуги  | 0,9                  | 0,4  | 0,8          | 0,3          | 0,6          | 0,5          | 0,7          | 0,4          | 1,1          | 0,8          | 2,0           |
| з них сума пільг на оплату туристичних послуг                                  | 0,1                  | 0,0  | 0,1          | 0,0          | 0,1          | 0,0          | 0,1          | 0,0          | 0,0          | 0,0          | 0,3           |
| <b>Освіта</b>  | 0,9                  | 0,6  | 0,7          | 0,6          | 0,8          | 0,6          | 0,9          | 0,9          | 0,8          | 1,1          | 1,3           |
| <b>Ресторани та готелі</b>   | 2,2                  | 0,8  | 1,8          | 0,9          | 1,5          | 1,5          | 1,7          | 2,6          | 2,4          | 2,0          | 4,2           |
| з них  |                      |  |              |              |              |              |              |              |              |              |               |
| харчування поза домом  | 1,7                  | 0,5  | 1,1          | 0,6          | 1,2          | 1,3          | 1,2          | 1,8          | 2,0          | 1,6          | 3,6           |
| витрати на оплату путівок на бази відпочинку тощо                              | 0,2                  | 0,0  | 0,0          | 0,1          | 0,1          | 0,0          | 0,3          | 0,2          | 0,3          | 0,3          | 0,3           |
| з них пільги безготівкові на оплату путівок на бази відпочинку тощо            | 0,1                  | 0,0  | 0,0          | 0,0          | 0,1          | 0,0          | 0,0          | 0,0          | 0,1          | 0,2          | 0,1           |
| <b>Різні товари та послуги</b>   | 2,7                  | 2,3  | 2,0          | 2,2          | 2,2          | 2,5          | 2,6          | 2,7          | 2,8          | 3,1          | 3,4           |
| товари   | 1,6                  | 1,7  | 1,4          | 1,4          | 1,4          | 1,7          | 1,7          | 1,8          | 1,7          | 1,5          | 1,6           |
| послуги  | 1,1                  | 0,6  | 0,6          | 0,8          | 0,8          | 0,8          | 0,9          | 0,9          | 1,1          | 1,6          | 1,8           |
| <b>Споживчі сукупні витрати</b>  | <b>92,7</b>          | <b>97,5</b>  | <b>95,9</b>  | <b>95,2</b>  | <b>96,7</b>  | <b>94,3</b>  | <b>93,4</b>  | <b>94,0</b>  | <b>92,9</b>  | <b>91,1</b>  | <b>86,1</b>   |
| <b>Розподіл споживчих сукупних витрат:</b>                                     |                      |  |              |              |              |              |              |              |              |              |               |
| продовольчі товари   | 54,3                 | 66,2   | 63,1         | 61,2         | 60,6         | 57,5         | 56,0         | 55,6         | 52,9         | 51,5         | 40,9          |
| непродовольчі товари   | 22,6                 | 20,1   | 20,0         | 22,3         | 22,3         | 23,8         | 23,4         | 23,1         | 23,2         | 23,3         | 21,7          |
| послуги  | 15,8                 | 11,2   | 12,8         | 11,7         | 13,8         | 13,0         | 14,0         | 15,3         | 16,8         | 16,3         | 23,5          |
| Довідково: витрати на продовольчі товари та харчування поза домом              | 56,0                 | 66,7   | 64,2         | 61,8         | 61,8         | 58,8         | 57,2         | 57,4         | 54,9         | 53,1         | 44,5          |
| <b>Неспоживчі сукупні витрати</b>  | <b>7,3</b>           | <b>2,5</b>   | <b>4,1</b>   | <b>4,8</b>   | <b>3,3</b>   | <b>5,7</b>   | <b>6,6</b>   | <b>6,0</b>   | <b>7,1</b>   | <b>8,9</b>   | <b>13,9</b>   |
| - допомога родичам, іншим особам   | 2,8                  | 1,6  | 1,6          | 1,6          | 1,8          | 2,3          | 2,9          | 3,0          | 3,3          | 3,6          | 4,2           |
| - купівля акцій, нерухомості, будівництво, капремонт, вклади до банків         | 3,3                  | 0,2  | 1,7          | 2,2          | 0,9          | 2,2          | 2,6          | 2,4          | 2,0          | 4,2          | 8,0           |
| - інші витрати   | 1,2                  | 0,7  | 0,8          | 1,0          | 0,6          | 1,2          | 1,1          | 0,6          | 1,8          | 1,1          | 1,7           |
| <b>Всього сукупних витрат</b>  | <b>100,0</b>         | <b>100,0</b>   | <b>100,0</b> | <b>100,0</b> | <b>100,0</b> | <b>100,0</b> | <b>100,0</b> | <b>100,0</b> | <b>100,0</b> | <b>100,0</b> | <b>100,0</b>  |

## Сукупні витрати домогосподарств за регіонами

(у середньому за місяць у розрахунку на одне домогосподарство, грн)

|   | Всі домогосподарства | у тому числі за регіонами |           |                  |          |             |              |            |                   |          |                |           |           |              |         |            |            |         |               |            |            |             |           |             |              |         |
|---|----------------------|---------------------------|-----------|------------------|----------|-------------|--------------|------------|-------------------|----------|----------------|-----------|-----------|--------------|---------|------------|------------|---------|---------------|------------|------------|-------------|-----------|-------------|--------------|---------|
|   |                      | Вінницька                 | Волинська | Дніпропетровська | Донецька | Житомирська | Закарпатська | Запорізька | Івано-Франківська | Київська | Кіровоградська | Луганська | Львівська | Миколаївська | Одеська | Полтавська | Рівненська | Сумська | Тернопільська | Харківська | Херсонська | Хмельницька | Черкаська | Чернівецька | Чернігівська | м. Київ |
| Продукти харчування та безалкогольні напої                              | 3376,59              | 3766,01                   | 3908,47   | 3125,91          | 3150,05  | 3142,07     | 4584,45      | 2719,68    | 4131,93           | 2915,92  | 2935,07        | 2742,77   | 4183,26   | 2958,19      | 3526,71 | 2892,00    | 3634,47    | 3100,42 | 3793,81       | 2951,48    | 3190,33    | 2997,80     | 3182,35   | 3551,37     | 3294,93      | 4297,56 |
| Алкольні напої  | 84,35                | 63,30                     | 78,94     | 68,84            | 74,44    | 101,70      | 177,57       | 90,30      | 110,15            | 42,27    | 73,62          | 64,86     | 130,30    | 76,92        | 64,47   | 79,21      | 60,86      | 103,55  | 103,83        | 67,58      | 62,48      | 41,90       | 72,35     | 42,56       | 64,97        | 158,68  |
| Тютюнові вироби   | 136,33               | 100,25                    | 85,85     | 126,96           | 177,79   | 129,28      | 223,16       | 164,51     | 94,78             | 129,70   | 151,12         | 115,79    | 139,18    | 163,72       | 162,17  | 126,68     | 99,25      | 128,29  | 147,15        | 105,67     | 149,18     | 122,83      | 127,45    | 152,44      | 84,99        | 163,70  |
| Одяг і взуття   | 315,16               | 403,25                    | 373,62    | 211,78           | 206,54   | 251,73      | 670,54       | 348,31     | 578,45            | 262,23   | 285,50         | 199,86    | 501,96    | 287,68       | 227,21  | 208,96     | 351,06     | 326,82  | 652,48        | 297,80     | 203,05     | 327,58      | 261,37    | 399,21      | 279,67       | 273,20  |
| товари  | 311,14               | 399,06                    | 368,51    | 208,79           | 205,61   | 249,36      | 666,10       | 345,55     | 572,73            | 256,82   | 283,21         | 198,34    | 492,63    | 286,22       | 224,00  | 205,95     | 347,29     | 324,86  | 642,80        | 293,75     | 199,52     | 325,43      | 257,82    | 396,06      | 278,14       | 264,54  |
| послуги   | 4,02                 | 4,19                      | 5,11      | 2,99             | 0,93     | 2,37        | 4,44         | 2,76       | 5,72              | 5,41     | 2,29           | 1,52      | 9,33      | 1,46         | 3,21    | 3,01       | 3,77       | 1,96    | 9,68          | 4,05       | 3,53       | 2,15        | 3,55      | 3,15        | 1,53         | 8,66    |
| Житло, вода, електроенергія, газ та інші види палива                    | 961,69               | 891,14                    | 706,27    | 760,42           | 733,03   | 752,88      | 1219,20      | 964,53     | 954,67            | 727,74   | 696,81         | 845,24    | 889,33    | 803,87       | 881,16  | 895,94     | 704,41     | 965,35  | 2072,78       | 1038,38    | 878,32     | 876,57      | 1065,81   | 1017,01     | 878,01       | 1710,94 |
| товари  | 614,40               | 589,76                    | 484,60    | 501,49           | 425,76   | 521,16      | 953,41       | 683,89     | 803,46            | 476,26   | 525,69         | 668,00    | 620,28    | 513,53       | 431,62  | 624,72     | 510,65     | 764,77  | 1023,23       | 810,07     | 581,56     | 564,22      | 563,73    | 780,09      | 504,80       | 753,12  |
| послуги   | 347,29               | 301,38                    | 221,67    | 258,93           | 307,27   | 231,72      | 265,79       | 280,64     | 151,21            | 251,48   | 171,12         | 177,24    | 269,05    | 290,34       | 449,54  | 271,22     | 193,76     | 200,58  | 1049,55       | 228,31     | 296,76     | 312,35      | 502,08    | 236,92      | 373,21       | 957,82  |
| Довідково: оплата житла, комунальних продуктів та послуг                | 872,46               | 753,47                    | 645,88    | 736,79           | 687,52   | 630,66      | 1082,39      | 922,25     | 851,12            | 704,33   | 592,61         | 768,33    | 840,29    | 646,43       | 856,10  | 822,73     | 674,41     | 927,55  | 934,57        | 977,18     | 806,17     | 800,02      | 948,96    | 927,35      | 819,08       | 1686,96 |
| з них сума пільг та субсидій  | 260,59               | 316,10                    | 241,83    | 134,99           | 238,42   | 317,37      | 239,11       | 299,07     | 324,89            | 164,29   | 160,17         | 305,28    | 289,35    | 92,84        | 42,12   | 316,38     | 236,68     | 539,75  | 511,89        | 192,88     | 181,95     | 368,62      | 552,01    | 410,79      | 498,25       | 201,82  |
| Предмети домашнього вжитку, побутова техніка та поточне утримання житла | 136,20               | 186,75                    | 118,25    | 123,29           | 98,85    | 80,47       | 200,54       | 133,34     | 125,82            | 102,47   | 162,62         | 87,56     | 145,54    | 147,48       | 102,29  | 110,31     | 108,01     | 146,10  | 256,63        | 150,54     | 195,25     | 53,38       | 114,80    | 172,49      | 95,35        | 208,08  |
| товари  | 126,32               | 183,59                    | 106,94    | 117,58           | 91,29    | 72,18       | 174,16       | 127,00     | 114,26            | 93,01    | 157,99         | 81,41     | 129,93    | 140,85       | 99,40   | 107,63     | 99,99      | 143,49  | 238,85        | 147,60     | 189,51     | 48,97       | 110,17    | 167,72      | 87,54        | 164,09  |
| послуги   | 9,88                 | 3,16                      | 11,31     | 5,71             | 7,56     | 8,29        | 26,38        | 6,34       | 11,56             | 9,46     | 4,63           | 6,15      | 15,61     | 6,63         | 2,89    | 2,68       | 8,02       | 2,61    | 17,78         | 2,94       | 5,74       | 4,41        | 4,63      | 4,77        | 7,81         | 43,99   |
| Охорона здоров'я  | 231,59               | 285,92                    | 171,81    | 302,72           | 112,47   | 302,40      | 200,44       | 317,20     | 261,68            | 204,97   | 193,31         | 221,20    | 256,41    | 236,27       | 222,84  | 221,91     | 205,86     | 261,78  | 305,67        | 197,54     | 217,45     | 156,80      | 203,77    | 298,53      | 256,36       | 197,33  |
| товари  | 132,01               | 225,83                    | 68,19     | 146,81           | 76,46    | 135,97      | 122,06       | 173,61     | 185,28            | 77,74    | 81,65          | 151,34    | 137,04    | 167,97       | 73,56   | 145,31     | 107,50     | 137,30  | 161,16        | 120,63     | 137,59     | 96,46       | 153,78    | 226,20      | 146,31       | 125,35  |
| послуги   | 99,58                | 60,09                     | 103,62    | 155,91           | 36,01    | 166,43      | 78,38        | 143,59     | 76,40             | 127,23   | 111,66         | 69,86     | 119,37    | 68,30        | 149,28  | 76,60      | 98,36      | 124,48  | 144,51        | 76,91      | 79,86      | 60,34       | 49,99     | 72,33       | 110,05       | 71,98   |
| з них сума пільг та дотацій на товари і послуги з охорони здоров'я      | 9,99                 | 6,53                      | 0,24      | 6,39             | 0,46     | 84,81       | 4,16         | 21,42      | 5,37              | 8,16     | 3,35           | 1,84      | 1,86      | 1,56         | 2,58    | 41,68      | 1,07       | 17,19   | 6,89          | 9,03       | 1,14       | 0,51        | 0,58      | 2,08        | 32,05        | 2,48    |
| Транспорт   | 254,41               | 292,95                    | 222,44    | 230,58           | 181,19   | 194,76      | 394,53       | 217,94     | 488,86            | 202,69   | 254,34         | 143,36    | 264,98    | 178,11       | 241,68  | 444,25     | 110,86     | 240,04  | 386,33        | 200,74     | 168,50     | 159,08      | 169,61    | 271,59      | 296,79       | 396,47  |
| товари  | 138,51               | 145,23                    | 162,72    | 110,94           | 104,69   | 75,86       | 230,68       | 124,19     | 284,59            | 103,59   | 175,98         | 76,86     | 150,37    | 67,20        | 156,21  | 309,62     | 31,83      | 145,90  | 224,62        | 70,96      | 106,73     | 70,13       | 95,81     | 134,28      | 184,03       | 195,09  |
| послуги   | 115,90               | 147,72                    | 59,72     | 119,64           | 76,50    | 118,90      | 163,85       | 93,75      | 204,27            | 99,10    | 78,36          | 66,50     | 114,61    | 110,91       | 85,47   | 134,63     | 79,03      | 94,14   | 161,71        | 129,78     | 61,77      | 88,95       | 73,80     | 137,31      | 112,76       | 201,38  |
| з них сума пільг на проїзд в транспорті                                 | 13,80                | 8,41                      | 4,19      | 12,04            | 14,05    | 8,98        | 7,97         | 9,90       | 5,98              | 1,77     | 4,87           | 1,58      | 18,46     | 8,79         | 10,16   | 6,14       | 8,16       | 9,59    | 4,79          | 34,98      | 5,30       | 12,23       | 6,19      | 4,24        | 13,44        | 46,91   |
| Зв'язок   | 162,03               | 155,86                    | 133,41    | 175,22           | 127,77   | 132,13      | 225,83       | 187,75     | 171,72            | 147,31   | 148,30         | 122,75    | 165,23    | 147,48       | 157,99  | 135,00     | 113,66     | 153,31  | 198,95        | 173,49     | 125,65     | 156,14      | 138,24    | 164,36      | 160,07       | 230,51  |
| товари  | 21,66                | 7,90                      | 5,06      | 45,48            | 17,24    | 4,92        | 52,90        | 46,55      | 29,73             | 12,46    | 23,06          | 2,67      | 14,38     | 5,14         | 18,16   | 23,18      | 6,28       | 40,29   | 44,03         | 26,27      | 7,68       | 0,57        | 3,84      | 0,51        | 27,67        | 24,10   |
| послуги   | 140,37               | 147,96                    | 128,35    | 129,74           | 110,53   | 127,21      | 172,93       | 141,20     | 141,99            | 134,85   | 125,24         | 120,08    | 150,85    | 142,34       | 139,83  | 111,82     | 107,38     | 113,02  | 154,92        | 147,22     | 117,97     | 155,57      | 134,40    | 163,85      | 132,40       | 206,41  |
| з них сума пільг на оплату телефону                                     | 0,29                 | 0,09                      | 0,15      | 0,00             | 0,09     | 0,62        | 0,03         | 0,49       | 0,05              | 1,13     | 0,17           | 0,09      | 0,27      | 0,05         | 0,00    | 0,21       | 0,09       | 0,77    | 0,03          | 0,05       | 0,14       | 0,23        | 0,07      | 0,09        | 1,47         | 0,86    |
| Відпочинок і культура   | 98,83                | 79,52                     | 97,96     | 84,45            | 120,16   | 65,72       | 93,08        | 122,02     | 83,74             | 32,61    | 100,21         | 91,11     | 88,87     | 117,91       | 81,36   | 75,50      | 49,47      | 77,08   | 150,41        | 97,21      | 54,53      | 36,50       | 100,66    | 70,98       | 78,24        | 253,80  |
| товари  | 40,07                | 51,65                     | 62,54     | 38,75            | 32,19    | 27,26       | 51,15        | 58,75      | 34,69             | 9,09     | 65,29          | 75,25     | 38,18     | 28,88        | 34,86   | 37,40      | 17,19      | 33,93   | 53,93         | 54,41      | 35,71      | 22,07       | 23,61     | 24,06       | 36,48        | 50,49   |
| послуги   | 58,76                | 27,87                     | 35,42     | 45,70            | 87,97    | 38,46       | 41,93        | 63,27      | 49,05             | 23,52    | 34,92          | 15,86     | 50,69     | 89,03        | 46,50   | 38,10      | 32,28      | 43,15   | 96,48         | 42,80      | 18,82      | 14,43       | 77,05     | 46,92       | 41,76        | 203,31  |
| з них сума пільг на оплату туристичних послуг                           | 4,98                 | 1,45                      | 2,79      | 1,38             | 0,00     | 0,00        | 0,00         | 10,24      | 0,00              | 0,00     | 0,00           | 0,00      | 10,70     | 43,93        | 0,00    | 0,00       | 0,00       | 0,00    | 4,95          | 0,00       | 1,69       | 0,00        | 55,55     | 0,00        | 0,00         | 3,54    |
| Освіта  | 58,45                | 79,38                     | 23,56     | 49,89            | 20,42    | 34,47       | 40,74        | 66,38      | 49,44             | 21,20    | 30,02          | 20,60     | 58,28     | 46,78        | 75,95   | 20,16      | 23,91      | 56,23   | 47,50         | 42,31      | 31,09      | 111,05      | 30,59     | 24,21       | 64,97        | 210,21  |
| Ресторани та готелі   | 147,78               | 133,06                    | 55,36     | 80,17            | 118,18   | 97,81       | 233,95       | 226,81     | 259,18            | 24,27    | 107,10         | 28,97     | 129,01    | 113,79       | 96,78   | 142,55     | 72,60      | 90,46   | 726,83        | 105,43     | 59,46      | 66,65       | 85,76     | 170,00      | 122,99       | 393,06  |
| з них харчування поза домом   | 115,52               | 111,30                    | 46,78     | 66,32            | 79,69    | 80,73       | 226,83       | 156,56     | 254,46            | 5,79     | 89,73          | 15,26     | 104,32    | 62,25        | 68,63   | 120,73     | 70,95      | 81,96   | 567,29        | 60,48      | 45,37      | 65,32       | 61,02     | 157,84      | 78,07        | 311,99  |
| витрати на оплату путівок на бази відпочинку тощо                       | 12,32                | 6,60                      | 1,95      | 1,02             | 25,71    | 17,08       | 2,73         | 34,75      | 3,48              | 5,79     | 7,02           | 1,44      | 6,10      | 11,21        | 0,00    | 3,60       | 0,00       | 7,18    | 0,00          | 5,34       | 4,54       | 0,00        | 19,33     | 3,33        | 39,18        | 49,67   |
| з них пільги безкоштовної на оплату путівок на бази відпочинку тощо     | 3,68                 | 0,00                      | 0,00      | 0,00             | 0,00     | 0,32        |              |            |                   |          |                |           |           |              |         |            |            |         |               |            |            |             |           |             |              |         |

### Структура сукупних витрат домогосподарств за регіонами

|  | Всі домогосподарства | у тому числі за регіонами |           |                  |          |             |              |            |                   |          |                |           |           |              |         |            |            |         |               |            |            |             |           |             |              |         |     |
|--|----------------------|---------------------------|-----------|------------------|----------|-------------|--------------|------------|-------------------|----------|----------------|-----------|-----------|--------------|---------|------------|------------|---------|---------------|------------|------------|-------------|-----------|-------------|--------------|---------|-----|
|  |                      | Вінницька                 | Волинська | Дніпропетровська | Донецька | Житомирська | Закарпатська | Запорізька | Івано-Франківська | Київська | Кіровоградська | Луганська | Львівська | Миколаївська | Одеська | Полтавська | Рівненська | Сумська | Тернопільська | Харківська | Херсонська | Хмельницька | Черкаська | Чернівецька | Чернігівська | м. Київ |     |
| <b>Продукти харчування та безалкогольні напої</b>                              | 50,9                 | 51,1                      | 59,0      | 53,2             | 55,8     | 52,8        | 51,0         | 40,5       | 49,8              | 55,1     | 50,7           | 52,0      | 55,4      | 49,3         | 56,9    | 48,9       | 61,1       | 47,5    | 38,5          | 49,2       | 56,6       | 52,1        | 51,0      | 44,9        | 49,7         | 48,0    |     |
| Алкогільні напої   | 1,3                  | 0,9                       | 1,2       | 1,1              | 1,3      | 1,7         | 2,0          | 1,3        | 1,4               | 0,8      | 1,3            | 1,3       | 1,7       | 1,3          | 1,0     | 1,4        | 1,0        | 1,6     | 1,0           | 1,1        | 1,1        | 0,7         | 1,2       | 0,6         | 1,0          | 1,8     |     |
| Тютюнової вироб  | 2,1                  | 1,4                       | 1,3       | 2,2              | 3,1      | 2,2         | 2,5          | 2,4        | 1,1               | 2,4      | 2,6            | 2,2       | 1,8       | 2,7          | 2,6     | 2,1        | 1,7        | 2,0     | 1,5           | 1,8        | 2,6        | 2,1         | 2,0       | 1,9         | 1,3          | 1,8     |     |
| Одяг і взуття  | 4,8                  | 5,5                       | 5,6       | 3,6              | 3,6      | 4,2         | 7,5          | 5,2        | 7,0               | 5,0      | 5,0            | 3,7       | 6,7       | 4,8          | 3,7     | 3,6        | 5,9        | 5,0     | 6,5           | 5,0        | 3,6        | 5,7         | 4,2       | 5,0         | 4,2          | 3,0     |     |
| товари   | 4,7                  | 5,4                       | 5,5       | 3,5              | 3,6      | 4,2         | 7,5          | 5,2        | 6,9               | 4,9      | 4,9            | 3,7       | 6,6       | 4,8          | 3,6     | 3,5        | 5,8        | 5,0     | 6,4           | 4,9        | 3,5        | 5,7         | 4,1       | 5,0         | 4,2          | 2,9     |     |
| послуги  | 0,1                  | 0,1                       | 0,1       | 0,1              | 0,0      | 0,0         | 0,0          | 0,0        | 0,1               | 0,1      | 0,1            | 0,0       | 0,1       | 0,0          | 0,1     | 0,1        | 0,0        | 0,1     | 0,1           | 0,1        | 0,0        | 0,1         | 0,0       | 0,0         | 0,1          | 0,1     |     |
| <b>Житло, вода, електроенергія, газ та інші види палива</b>                    | 14,5                 | 12,1                      | 10,7      | 13,1             | 13,0     | 12,7        | 13,6         | 14,3       | 11,5              | 13,7     | 12,0           | 16,0      | 11,8      | 13,4         | 14,2    | 15,2       | 11,9       | 14,8    | 20,8          | 17,3       | 15,5       | 15,1        | 17,0      | 12,9        | 13,2         | 19,1    |     |
| товари   | 9,3                  | 8,0                       | 7,4       | 8,6              | 7,6      | 8,8         | 10,6         | 10,1       | 9,7               | 9,0      | 12,6           | 8,6       | 8,6       | 7,0          | 10,6    | 8,6        | 11,7       | 10,3    | 13,5          | 10,3       | 9,7        | 9,0         | 9,9       | 7,6         | 8,4          | 8,4     |     |
| послуги  | 5,2                  | 4,1                       | 3,3       | 4,5              | 5,4      | 3,9         | 3,0          | 4,2        | 1,8               | 4,7      | 3,0            | 3,4       | 3,2       | 4,8          | 7,2     | 4,6        | 3,3        | 3,1     | 10,5          | 3,8        | 5,2        | 5,4         | 8,0       | 3,0         | 5,6          | 10,7    |     |
| Довідково: оплата житла, комунальних продуктів та послуг                       | 13,2                 | 10,2                      | 9,8       | 12,6             | 12,2     | 10,6        | 12,0         | 13,7       | 10,3              | 13,3     | 10,2           | 14,5      | 11,1      | 10,8         | 13,8    | 13,9       | 11,3       | 14,2    | 9,4           | 16,3       | 14,3       | 13,8        | 15,2      | 11,7        | 12,4         | 18,8    |     |
| з них сума пільг та субсидій   | 3,9                  | 4,3                       | 3,7       | 2,3              | 4,2      | 5,3         | 2,7          | 4,4        | 3,9               | 3,1      | 2,8            | 5,8       | 3,8       | 1,6          | 0,7     | 5,3        | 4,0        | 8,3     | 5,2           | 3,2        | 3,2        | 6,4         | 8,9       | 5,2         | 7,5          | 2,2     |     |
| <b>Предмети домашнього вжитку, побутова техніка та поточне утримання житла</b> | 2,1                  | 2,5                       | 1,8       | 2,1              | 1,8      | 1,4         | 2,2          | 2,0        | 1,5               | 1,9      | 2,8            | 1,7       | 1,9       | 2,5          | 1,6     | 1,8        | 1,8        | 2,2     | 2,2           | 2,6        | 2,5        | 3,5         | 0,9       | 1,9         | 2,2          | 1,4     | 2,3 |
| товари   | 2,0                  | 2,5                       | 1,6       | 2,0              | 1,7      | 1,3         | 1,9          | 1,9        | 1,4               | 1,7      | 2,7            | 1,6       | 1,7       | 2,4          | 1,6     | 1,8        | 1,7        | 2,2     | 2,4           | 2,5        | 3,4        | 0,8         | 1,8       | 2,1         | 1,3          | 1,8     |     |
| послуги  | 0,1                  | 0,0                       | 0,2       | 0,1              | 0,1      | 0,1         | 0,3          | 0,1        | 0,1               | 0,2      | 0,1            | 0,1       | 0,2       | 0,1          | 0,0     | 0,0        | 0,1        | 0,0     | 0,2           | 0,0        | 0,1        | 0,1         | 0,1       | 0,1         | 0,1          | 0,5     |     |
| <b>Охорона здоров'я</b>  | 3,5                  | 3,9                       | 2,6       | 5,2              | 2,0      | 5,1         | 2,2          | 4,7        | 3,2               | 3,9      | 3,3            | 4,1       | 3,4       | 3,9          | 3,5     | 3,8        | 3,5        | 4,0     | 3,1           | 3,3        | 3,9        | 2,7         | 3,3       | 3,8         | 4,0          | 2,2     |     |
| товари   | 2,0                  | 3,1                       | 1,0       | 2,5              | 1,4      | 2,3         | 1,3          | 2,6        | 2,3               | 1,5      | 1,4            | 2,8       | 1,8       | 2,8          | 1,2     | 2,5        | 1,8        | 2,1     | 1,6           | 2,0        | 2,5        | 1,7         | 2,5       | 2,9         | 2,3          | 1,4     |     |
| послуги  | 1,5                  | 0,8                       | 1,6       | 2,7              | 0,6</    |             |              |            |                   |          |                |           |           |              |         |            |            |         |               |            |            |             |           |             |              |         |     |

## Сукупні витрати домогосподарств за економічними районами

(у середньому за місяць у розрахунку на одне домогосподарство, грн)

|  | Всі домогосподарства | у тому числі за економічними районами |                |                 |                  |                |                |                |                |
|--|----------------------|---------------------------------------|----------------|-----------------|------------------|----------------|----------------|----------------|----------------|
|  |                      | Східний                               | Донецький      | Придніпровський | Причорноморський | Подільський    | Центральний    | Карпатський    | Поліський      |
| <b>Продукти харчування та безалкогольні напої</b>                              | 3376,59              | 2965,90                               | 3038,27        | 2977,13         | 3302,97          | 3522,27        | 3646,42        | 4144,40        | 3453,05        |
| Алкогільні напої   | 84,35                | 78,25                                 | 71,80          | 75,81           | 67,19            | 66,15          | 105,56         | 120,32         | 77,83          |
| Тютюнові вироби  | 136,33               | 116,16                                | 160,78         | 141,81          | 159,54           | 118,98         | 145,67         | 146,33         | 101,63         |
| <b>Одяг і взуття</b>   | 315,16               | 279,26                                | 204,71         | 263,39          | 237,05           | 439,00         | 267,35         | 534,34         | 306,98         |
| товари   | 311,14               | 275,93                                | 203,62         | 260,59          | 234,21           | 434,14         | 260,79         | 527,73         | 303,95         |
| послуги  | 4,02                 | 3,33                                  | 1,09           | 2,80            | 2,84             | 4,86           | 6,56           | 6,61           | 3,03           |
| <b>Житло, вода, електроенергія, газ та інші види палива</b>                    | 961,69               | 983,89                                | 763,83         | 808,36          | 860,73           | 1172,80        | 1281,36        | 985,26         | 765,72         |
| товари   | 614,40               | 749,48                                | 492,25         | 557,97          | 487,49           | 686,50         | 630,39         | 749,36         | 506,86         |
| послуги  | 347,29               | 234,41                                | 271,58         | 250,39          | 373,24           | 486,30         | 650,97         | 235,90         | 258,86         |
| Довідково: оплата житла, комунальних продуктів та послуг                       | 872,46               | 924,23                                | 709,69         | 765,82          | 790,85           | 812,54         | 1236,41        | 900,99         | 694,28         |
| з них сума пільг та субсидій   | 260,59               | 298,91                                | 256,77         | 186,36          | 87,66            | 380,68         | 270,75         | 307,72         | 331,83         |
| <b>Предмети домашнього вжитку, побутова техніка та поточне утримання житла</b> | 136,20               | 138,51                                | 95,75          | 132,79          | 135,50           | 160,20         | 156,47         | 155,31         | 98,52          |
| товари   | 126,32               | 135,71                                | 88,58          | 127,08          | 130,99           | 153,09         | 131,37         | 140,39         | 89,80          |
| послуги  | 9,88                 | 2,80                                  | 7,17           | 5,71            | 4,51             | 7,11           | 25,10          | 14,92          | 8,72           |
| <b>Охорона здоров'я</b>  | 231,59               | 217,60                                | 142,31         | 288,47          | 225,02           | 248,61         | 201,00         | 254,07         | 241,16         |
| товари   | 132,01               | 130,92                                | 97,01          | 143,54          | 112,62           | 167,97         | 118,14         | 159,69         | 118,31         |
| послуги  | 99,58                | 86,68                                 | 45,30          | 144,93          | 112,40           | 80,64          | 82,86          | 94,38          | 122,85         |
| з них сума пільг та дотацій на товари і послуги з охорони здоров'я             | 9,99                 | 19,75                                 | 0,84           | 10,19           | 1,98             | 4,66           | 3,68           | 3,13           | 34,14          |
| <b>Транспорт</b>   | 254,41               | 276,17                                | 170,81         | 230,95          | 208,37           | 271,92         | 289,11         | 341,90         | 208,53         |
| товари   | 138,51               | 152,43                                | 97,05          | 125,69          | 121,92           | 139,98         | 146,18         | 193,79         | 112,55         |
| послуги  | 115,90               | 123,74                                | 73,76          | 105,26          | 86,45            | 131,94         | 142,93         | 148,11         | 95,98          |
| з них сума пільг на проїзд в транспорті  | 13,80                | 21,75                                 | 10,63          | 10,22           | 8,67             | 8,77           | 24,66          | 11,37          | 9,00           |
| <b>Зв'язок</b>   | 162,03               | 158,67                                | 126,39         | 174,29          | 147,77           | 166,39         | 185,59         | 177,70         | 135,64         |
| товари   | 21,66                | 28,32                                 | 13,24          | 42,01           | 12,38            | 14,26          | 16,15          | 22,80          | 11,35          |
| послуги  | 140,37               | 130,35                                | 113,15         | 132,28          | 135,39           | 152,13         | 169,44         | 154,90         | 124,29         |
| з них сума пільг на оплату телефону  | 0,29                 | 0,24                                  | 0,09           | 0,17            | 0,05             | 0,12           | 0,76           | 0,15           | 0,63           |
| <b>Відпочинок і культура</b>   | 98,83                | 87,04                                 | 112,19         | 97,89           | 84,46            | 82,68          | 155,33         | 85,60          | 71,96          |
| товари   | 40,07                | 45,47                                 | 44,01          | 48,96           | 33,53            | 42,56          | 32,46          | 37,50          | 34,66          |
| послуги  | 58,76                | 41,57                                 | 68,18          | 48,93           | 50,93            | 40,12          | 122,87         | 48,10          | 37,30          |
| з них сума пільг на оплату туристичних послуг                                  | 4,98                 | 0,00                                  | 0,00           | 3,69            | 11,63            | 1,83           | 14,36          | 4,55           | 0,57           |
| <b>Освіта</b>  | 58,45                | 39,08                                 | 20,47          | 51,29           | 58,04            | 81,98          | 114,97         | 47,60          | 37,98          |
| <b>Ресторани та готелі</b>   | 147,78               | 112,58                                | 93,70          | 126,82          | 92,44            | 255,32         | 217,07         | 185,06         | 90,07          |
| з них харчування поза домом  | 115,52               | 81,58                                 | 62,01          | 96,18           | 61,58            | 206,83         | 166,81         | 170,23         | 70,80          |
| витрати на оплату путівок на бази відпочинку тощо                              | 12,32                | 5,24                                  | 19,06          | 11,71           | 3,93             | 2,85           | 32,39          | 4,43           | 15,99          |
| з них пільги безготівкові на оплату путівок на бази відпочинку тощо            | 3,68                 | 3,92                                  | 0,20           | 0,86            | 2,06             | 0,00           | 11,05          | 0,88           | 8,39           |
| <b>Різні товари та послуги</b>   | 178,88               | 182,97                                | 127,03         | 165,86          | 166,02           | 197,46         | 179,74         | 228,44         | 171,18         |
| товари   | 105,59               | 115,11                                | 86,16          | 80,85           | 95,47            | 120,41         | 96,66          | 148,41         | 105,20         |
| послуги  | 73,29                | 67,86                                 | 40,87          | 85,01           | 70,55            | 77,05          | 83,08          | 80,03          | 65,98          |
| <b>Споживчі сукупні витрати</b>  | <b>6142,29</b>       | <b>5636,08</b>                        | <b>5128,04</b> | <b>5534,86</b>  | <b>5745,10</b>   | <b>6783,76</b> | <b>6945,64</b> | <b>7406,33</b> | <b>5760,25</b> |
| <b>Розподіл споживчих сукупних витрат:</b>                                     |                      |                                       |                |                 |                  |                |                |                |                |
| продовольчі товари   | 3597,27              | 3160,31                               | 3270,85        | 3194,75         | 3529,70          | 3707,40        | 3897,65        | 4411,05        | 3632,51        |
| непродовольчі товари   | 1489,70              | 1633,37                               | 1121,92        | 1386,69         | 1228,61          | 1758,91        | 1432,14        | 1979,67        | 1282,68        |
| послуги  | 1055,32              | 842,40                                | 735,27         | 953,42          | 986,79           | 1317,45        | 1615,85        | 1015,61        | 845,06         |
| Довідково: витрати на продовольчі товари та харчування поза домом              | 3712,79              | 3241,89                               | 3332,86        | 3290,93         | 3591,28          | 3914,23        | 4064,46        | 4581,28        | 3703,31        |
| <b>Неспоживчі сукупні витрати</b>  | <b>482,83</b>        | <b>446,81</b>                         | <b>418,28</b>  | <b>563,58</b>   | <b>277,74</b>    | <b>683,83</b>  | <b>348,62</b>  | <b>631,66</b>  | <b>506,23</b>  |
| - допомога родичам, іншим особам   | 190,21               | 193,47                                | 102,13         | 168,22          | 132,61           | 305,12         | 161,22         | 245,70         | 221,08         |
| - купівля акцій, нерухомості, будівництво, капремонт, вклади до банків         | 215,50               | 163,86                                | 257,45         | 327,30          | 106,72           | 310,83         | 88,97          | 308,64         | 176,71         |
| - інші витрати   | 77,12                | 89,48                                 | 58,70          | 68,06           | 38,41            | 67,88          | 98,43          | 77,32          | 108,44         |
| <b>Всього сукупних витрат</b>  | <b>6625,12</b>       | <b>6082,89</b>                        | <b>5546,32</b> | <b>6098,44</b>  | <b>6022,84</b>   | <b>7467,59</b> | <b>7294,26</b> | <b>8037,99</b> | <b>6266,48</b> |
| Кількість домогосподарств (тисяч)  | 14985,6              | 2151,7                                | 1281,9         | 2489,6          | 1737,5           | 1468,9         | 2280,2         | 1934,2         | 1641,6         |
| Середній еквівалентний розмір домогосподарства (осіб)                          | 2,11                 | 1,99                                  | 1,92           | 1,97            | 2,13             | 2,14           | 2,09           | 2,46           | 2,18           |
| Кількість обстежених домогосподарств   | 8105                 | 942                                   | 994            | 1035            | 1082             | 788            | 1042           | 1141           | 1081           |

# Структура сукупних витрат домогосподарств за економічними районами

(у середньому за місяць у розрахунку  
на одне домогосподарство, відсотків)

|  | Всі домогосподарства | у тому числі за економічними районами |              |                 |                  |              |              |              |              |
|--|----------------------|---------------------------------------|--------------|-----------------|------------------|--------------|--------------|--------------|--------------|
|  |                      | Східний                               | Донецький    | Придніпровський | Причорноморський | Подільський  | Центральний  | Карпатський  | Поліський    |
| <b>Продукти харчування та безалкогольні напої</b>                              | 50,9                 | 48,7                                  | 54,8         | 48,9            | 54,8             | 47,0         | 50,0         | 51,6         | 55,2         |
| Алкогільні напої   | 1,3                  | 1,3                                   | 1,3          | 1,3             | 1,1              | 0,9          | 1,4          | 1,5          | 1,2          |
| Тютюнові вироби  | 2,1                  | 1,9                                   | 2,9          | 2,3             | 2,6              | 1,6          | 2,0          | 1,8          | 1,6          |
| Одяг і взуття  | 4,8                  | 4,6                                   | 3,6          | 4,3             | 3,9              | 5,9          | 3,7          | 6,6          | 4,9          |
| товари   | 4,7                  | 4,5                                   | 3,6          | 4,3             | 3,9              | 5,8          | 3,6          | 6,5          | 4,9          |
| послуги  | 0,1                  | 0,1                                   | 0,0          | 0,0             | 0,0              | 0,1          | 0,1          | 0,1          | 0,0          |
| <b>Житло, вода, електроенергія, газ та інші види палива</b>                    | 14,5                 | 16,2                                  | 13,8         | 13,2            | 14,3             | 15,8         | 17,6         | 12,2         | 12,3         |
| товари   | 9,3                  | 12,3                                  | 8,9          | 9,1             | 8,1              | 9,2          | 8,7          | 9,3          | 8,1          |
| послуги  | 5,2                  | 3,9                                   | 4,9          | 4,1             | 6,2              | 6,6          | 8,9          | 2,9          | 4,2          |
| Довідково: оплата житла, комунальних продуктів та послуг                       | 13,2                 | 15,2                                  | 12,8         | 12,6            | 13,1             | 10,9         | 17,0         | 11,2         | 11,1         |
| з них сума пільг та субсидій   | 3,9                  | 4,9                                   | 4,6          | 3,1             | 1,5              | 5,1          | 3,7          | 3,8          | 5,3          |
| <b>Предмети домашнього вжитку, побутова техніка та поточне утримання житла</b> | 2,1                  | 2,4                                   | 1,7          | 2,2             | 2,2              | 2,2          | 2,1          | 1,9          | 1,5          |
| товари   | 2,0                  | 2,4                                   | 1,6          | 2,1             | 2,1              | 2,1          | 1,8          | 1,7          | 1,4          |
| послуги  | 0,1                  | 0,0                                   | 0,1          | 0,1             | 0,1              | 0,1          | 0,3          | 0,2          | 0,1          |
| <b>Охорона здоров'я</b>  | 3,5                  | 3,6                                   | 2,6          | 4,7             | 3,8              | 3,4          | 2,8          | 3,2          | 3,8          |
| товари   | 2,0                  | 2,2                                   | 1,8          | 2,3             | 1,9              | 2,3          | 1,7          | 2,0          | 1,8          |
| послуги  | 1,5                  | 1,4                                   | 0,8          | 2,4             | 1,9              | 1,1          | 1,1          | 1,2          | 2,0          |
| з них сума пільг та дотацій на товари і послуги з охорони здоров'я             | 0,2                  | 0,3                                   | 0,0          | 0,2             | 0,0              | 0,1          | 0,1          | 0,0          | 0,5          |
| <b>Транспорт</b>   | 3,8                  | 4,6                                   | 3,1          | 3,8             | 3,5              | 3,6          | 4,0          | 4,3          | 3,3          |
| товари   | 2,1                  | 2,6                                   | 1,8          | 2,1             | 2,1              | 1,8          | 2,0          | 2,5          | 1,8          |
| послуги  | 1,7                  | 2,0                                   | 1,3          | 1,7             | 1,4              | 1,8          | 2,0          | 1,8          | 1,5          |
| з них сума пільг на проїзд в транспорті  | 0,2                  | 0,4                                   | 0,2          | 0,2             | 0,1              | 0,1          | 0,3          | 0,1          | 0,1          |
| <b>Зв'язок</b>   | 2,4                  | 2,6                                   | 2,3          | 2,9             | 2,5              | 2,2          | 2,5          | 2,2          | 2,2          |
| товари   | 0,3                  | 0,5                                   | 0,3          | 0,7             | 0,3              | 0,2          | 0,2          | 0,3          | 0,2          |
| послуги  | 2,1                  | 2,1                                   | 2,0          | 2,2             | 2,2              | 2,0          | 2,3          | 1,9          | 2,0          |
| з них сума пільг на оплату телефону  | 0,0                  | 0,0                                   | 0,0          | 0,0             | 0,0              | 0,0          | 0,0          | 0,0          | 0,0          |
| <b>Відпочинок і культура</b>   | 1,5                  | 1,4                                   | 2,0          | 1,6             | 1,4              | 1,1          | 2,1          | 1,1          | 1,1          |
| товари   | 0,6                  | 0,7                                   | 0,8          | 0,8             | 0,6              | 0,6          | 0,4          | 0,5          | 0,5          |
| послуги  | 0,9                  | 0,7                                   | 1,2          | 0,8             | 0,8              | 0,5          | 1,7          | 0,6          | 0,6          |
| з них сума пільг на оплату туристичних послуг                                  | 0,1                  | 0,0                                   | 0,0          | 0,1             | 0,2              | 0,0          | 0,2          | 0,1          | 0,0          |
| <b>Освіта</b>  | 0,9                  | 0,6                                   | 0,4          | 0,8             | 1,0              | 1,1          | 1,6          | 0,6          | 0,6          |
| <b>Ресторани та готелі</b>   | 2,2                  | 1,9                                   | 1,7          | 2,1             | 1,5              | 3,4          | 3,0          | 2,3          | 1,4          |
| з них харчування поза домом  | 1,7                  | 1,3                                   | 1,1          | 1,6             | 1,0              | 2,8          | 2,3          | 2,1          | 1,1          |
| витрати на оплату путівок на бази відпочинку тощо                              | 0,2                  | 0,1                                   | 0,3          | 0,2             | 0,1              | 0,0          | 0,4          | 0,1          | 0,3          |
| з них пільги безготівкові на оплату путівок на бази відпочинку тощо            | 0,1                  | 0,1                                   | 0,0          | 0,0             | 0,0              | 0,0          | 0,2          | 0,0          | 0,1          |
| <b>Різні товари та послуги</b>   | 2,7                  | 3,0                                   | 2,3          | 2,7             | 2,8              | 2,6          | 2,4          | 2,8          | 2,8          |
| товари   | 1,6                  | 1,9                                   | 1,6          | 1,3             | 1,6              | 1,6          | 1,3          | 1,8          | 1,7          |
| послуги  | 1,1                  | 1,1                                   | 0,7          | 1,4             | 1,2              | 1,0          | 1,1          | 1,0          | 1,1          |
| <b>Споживчі сукупні витрати</b>  | <b>92,7</b>          | <b>92,8</b>                           | <b>92,5</b>  | <b>90,8</b>     | <b>95,4</b>      | <b>90,8</b>  | <b>95,2</b>  | <b>92,1</b>  | <b>91,9</b>  |
| <b>Розподіл споживчих сукупних витрат:</b>                                     |                      |                                       |              |                 |                  |              |              |              |              |
| продовольчі товари   | 54,3                 | 51,9                                  | 59,0         | 52,5            | 58,5             | 49,5         | 53,4         | 54,9         | 58,0         |
| непродовольчі товари   | 22,6                 | 27,1                                  | 20,4         | 22,7            | 20,6             | 23,6         | 19,7         | 24,6         | 20,4         |
| послуги  | 15,8                 | 13,8                                  | 13,1         | 15,6            | 16,3             | 17,7         | 22,1         | 12,6         | 13,5         |
| Довідково: витрати на продовольчі товари та харчування поза домом              | 56,0                 | 53,2                                  | 60,1         | 54,1            | 59,5             | 52,3         | 55,7         | 57,0         | 59,1         |
| <b>Неспоживчі сукупні витрати</b>  | <b>7,3</b>           | <b>7,2</b>                            | <b>7,5</b>   | <b>9,2</b>      | <b>4,6</b>       | <b>9,2</b>   | <b>4,8</b>   | <b>7,9</b>   | <b>8,1</b>   |
| - допомога родичам, іншим особам   | 2,8                  | 3,0                                   | 1,8          | 2,7             | 2,2              | 4,1          | 2,3          | 3,1          | 3,6          |
| - купівля акцій, нерухомості, будівництво, капремонт, вклади до банків         | 3,3                  | 2,7                                   | 4,6          | 5,4             | 1,8              | 4,2          | 1,2          | 3,8          | 2,8          |
| - інші витрати   | 1,2                  | 1,5                                   | 1,1          | 1,1             | 0,6              | 0,9          | 1,3          | 1,0          | 1,7          |
| <b>Всього сукупних витрат</b>  | <b>100,0</b>         | <b>100,0</b>                          | <b>100,0</b> | <b>100,0</b>    | <b>100,0</b>     | <b>100,0</b> | <b>100,0</b> | <b>100,0</b> | <b>100,0</b> |

**РОЗДІЛ IV.**

**СУКУПНІ ВИТРАТИ ДОМОГОСПОДАРСТВ  
НА ХАРЧУВАННЯ**

## Сукупні витрати домогосподарств на харчування

| <i>(у середньому за місяць)</i>                         |  |  |   |  |
|---|--|--|---|--|
|   | Всі домогосподарства                   |  | Домогосподарства, які повідомили даний вид витрат |  |
|   | у середньому на домогосподарство (грн) | у % до сукупних витрат домогосподарств на харчування | у % від усіх домогосподарств                      | у середньому на домогосподарство (грн) |
| <b>Продукти харчування</b>                              | <b>3376,59</b>                         | <b>96,7</b>  |   |  |
| у тому числі:   |  |  |   |  |
| хліб і хлібопродукти                                    | 492,65                                 | 14,2   | 100,0   | 492,65                                 |
| м'ясо та м'ясопродукти                                  | 728,26                                 | 20,9   | 97,7  | 745,68                                 |
| риба та рибопродукти                                    | 167,54                                 | 4,8  | 77,3  | 216,81                                 |
| молоко, сир та яйця                                     | 465,01                                 | 13,3   | 99,7  | 466,29                                 |
| <i>молоко, сир</i>                                      | 389,84                                 | 11,1   | 97,6  | 399,40                                 |
| <i>яйця</i>   | 75,17                                  | 2,2  | 95,1  | 79,03                                  |
| олія та жири  | 260,13                                 | 7,4  | 95,6  | 272,03                                 |
| <i>сало та інші тваринні харчові жири</i>               | 53,86                                  | 1,5  | 43,0  | 125,15                                 |
| <i>масло</i>  | 96,47                                  | 2,8  | 75,4  | 127,92                                 |
| <i>олія та інші рослинні жири</i>                       | 109,80                                 | 3,1  | 82,6  | 132,88                                 |
| фрукти  | 211,92                                 | 6,1  | 84,5  | 250,81                                 |
| <i>з них кавуни, дині</i>                               | 0,12                                   | 0,0  | 0,1   | 80,79                                  |
| овочі, включаючи картоплю                               | 496,31                                 | 14,2   | 99,4  | 499,13                                 |
| <i>з них картопля</i>                                   | 154,99                                 | 4,4  | 91,5  | 169,33                                 |
| цукор, джем, мед, сироп, шоколад та кондитерські вироби | 276,54                                 | 7,9  | 94,8  | 291,84                                 |
| інші продукти харчування                                | 85,09                                  | 2,4  | 86,1  | 98,78                                  |
| безалкогольні напої                                     | 193,14                                 | 5,5  | 85,9  | 224,79                                 |
| <b>Харчування поза домом</b>                            | <b>115,52</b>                          | <b>3,3</b>   | <b>30,8</b>                                       | <b>375,13</b>                          |
| <b>Сукупні витрати на харчування</b>                    | <b>3492,11</b>                         | <b>100,0</b>   |   |  |
| Кількість домогосподарств (тисяч)                       | 14985,6                                |  |   |  |
| Середній еквівалентний розмір домогосподарства (осіб)   | 2,11                                   |  |   |  |
| Кількість обстежених домогосподарств                    | 8105                                   |  |   |  |

Табл. IV.2.

## Сукупні витрати міських та сільських домогосподарств на харчування

(у розрахунку на одне домогосподарство)

|   | Всі домогосподарства | у тому числі проживають |                |         |         | у сільській місцевості |
|---|----------------------|-------------------------|----------------|---------|---------|------------------------|
|   |                      | у міських поселеннях    |                |         |         |                        |
|   |                      | у великих містах        | у малих містах | всього  |         |                        |
| У середньому за місяць, грн                             |                      |                         |                |         |         |                        |
| Продукти харчування                                     | 3376,59              | 3535,49                 | 3135,97        | 3369,30 | 3391,63 |                        |
| у тому числі:   |                      |                         |                |         |         |                        |
| хліб і хлібопродукти                                    | 492,65               | 477,21                  | 470,00         | 474,21  | 530,62  |                        |
| м'ясо та м'ясопродукти                                  | 728,26               | 849,85                  | 696,77         | 786,18  | 609,07  |                        |
| риба та рибопродукти                                    | 167,54               | 193,18                  | 154,58         | 177,12  | 147,82  |                        |
| молоко, сир та яйця                                     | 465,01               | 499,53                  | 405,84         | 460,55  | 474,20  |                        |
| молоко, сир   | 389,84               | 423,63                  | 342,42         | 389,84  | 389,84  |                        |
| яйця  | 75,17                | 75,90                   | 63,42          | 70,71   | 84,36   |                        |
| олія та жири  | 260,13               | 248,44                  | 264,05         | 254,94  | 270,80  |                        |
| сало та інші тваринні харчові жири                      | 53,86                | 41,20                   | 59,55          | 48,84   | 64,19   |                        |
| масло   | 96,47                | 101,14                  | 96,65          | 99,27   | 90,70   |                        |
| олія та інші рослинні жири                              | 109,80               | 106,10                  | 107,85         | 106,83  | 115,91  |                        |
| фрукти  | 211,92               | 290,74                  | 187,64         | 247,85  | 137,96  |                        |
| з них кавуни, дині                                      | 0,12                 | 0,22                    | 0,02           | 0,14    | 0,08    |                        |
| овочі, включаючи картоплю                               | 496,31               | 410,45                  | 431,22         | 419,10  | 655,25  |                        |
| з них картопля  | 154,99               | 99,75                   | 122,31         | 109,14  | 249,37  |                        |
| цукор, джем, мед, сироп, шоколад та кондитерські вироби | 276,54               | 257,72                  | 262,47         | 259,69  | 311,21  |                        |
| інші продукти харчування                                | 85,09                | 88,20                   | 80,66          | 85,06   | 85,15   |                        |
| безалкогольні напої                                     | 193,14               | 220,17                  | 182,74         | 204,60  | 169,55  |                        |
| Харчування поза домом                                   | 115,52               | 170,73                  | 79,95          | 132,97  | 79,62   |                        |
| Сукупні витрати на харчування                           | 3492,11              | 3706,22                 | 3215,92        | 3502,27 | 3471,25 |                        |
| Відсотків   |                      |                         |                |         |         |                        |
| Продукти харчування                                     | 96,7                 | 95,4                    | 97,5           | 96,2    | 97,7    |                        |
| у тому числі:   |                      |                         |                |         |         |                        |
| хліб і хлібопродукти                                    | 14,2                 | 12,9                    | 14,6           | 13,6    | 15,2    |                        |
| м'ясо та м'ясопродукти                                  | 20,9                 | 22,9                    | 21,7           | 22,4    | 17,5    |                        |
| риба та рибопродукти                                    | 4,8                  | 5,2                     | 4,8            | 5,1     | 4,2     |                        |
| молоко, сир та яйця                                     | 13,3                 | 13,5                    | 12,6           | 13,1    | 13,7    |                        |
| молоко, сир   | 11,1                 | 11,5                    | 10,6           | 11,1    | 11,3    |                        |
| яйця  | 2,2                  | 2,0                     | 2,0            | 2,0     | 2,4     |                        |
| олія та жири  | 7,4                  | 6,7                     | 8,2            | 7,3     | 7,8     |                        |
| сало та інші тваринні харчові жири                      | 1,5                  | 1,1                     | 1,8            | 1,4     | 1,9     |                        |
| масло   | 2,8                  | 2,7                     | 3,0            | 2,8     | 2,6     |                        |
| олія та інші рослинні жири                              | 3,1                  | 2,9                     | 3,4            | 3,1     | 3,3     |                        |
| фрукти  | 6,1                  | 7,8                     | 5,8            | 7,1     | 4,0     |                        |
| з них кавуни, дині                                      | 0,0                  | 0,0                     | 0,0            | 0,0     | 0,0     |                        |
| овочі, включаючи картоплю                               | 14,2                 | 11,1                    | 13,4           | 12,0    | 18,9    |                        |
| з них картопля  | 4,4                  | 2,7                     | 3,8            | 3,1     | 7,2     |                        |
| цукор, джем, мед, сироп, шоколад та кондитерські вироби | 7,9                  | 7,0                     | 8,2            | 7,4     | 9,0     |                        |
| інші продукти харчування                                | 2,4                  | 2,4                     | 2,5            | 2,4     | 2,5     |                        |
| безалкогольні напої                                     | 5,5                  | 5,9                     | 5,7            | 5,8     | 4,9     |                        |
| Харчування поза домом                                   | 3,3                  | 4,6                     | 2,5            | 3,8     | 2,3     |                        |
| Сукупні витрати на харчування                           | 100,0                | 100,0                   | 100,0          | 100,0   | 100,0   |                        |
| Кількість домогосподарств (тисяч)                       | 14985,6              | 5889,9                  | 4195,6         | 10085,5 | 4900,1  |                        |
| Середній еквівалентний розмір домогосподарства (осіб)   | 2,11                 | 2,08                    | 2,07           | 2,08    | 2,17    |                        |
| Кількість обстежених домогосподарств                    | 8105                 | 2845                    | 2197           | 5042    | 3063    |                        |



## Сукупні витрати домогосподарств на харчування залежно від наявності дітей у їх складі

(у розрахунку на одне домогосподарство)

|   | Домогосподарства з дітьми | Домогосподарства без дітей |
|---|---------------------------|----------------------------|
| <i>У середньому за місяць, грн</i>                      |                           |                            |
| <b>Продукти харчування</b>                              | <b>4114,08</b>            | <b>2920,54</b>             |
| у тому числі:   |                           |                            |
| хліб і хлібопродукти                                    | 584,23                    | 436,02                     |
| м'ясо та м'ясопродукти                                  | 887,04                    | 630,07                     |
| риба та рибопродукти                                    | 188,05                    | 154,86                     |
| молоко, сир та яйця                                     | 587,73                    | 389,13                     |
| молоко, сир   | 492,05                    | 326,64                     |
| яйця  | 95,68                     | 62,49                      |
| олія та жири  | 290,57                    | 241,30                     |
| сало та інші тваринні харчові жири                      | 51,26                     | 55,47                      |
| масло   | 113,59                    | 85,88                      |
| олія та інші рослинні жири                              | 125,72                    | 99,95                      |
| фрукти  | 286,78                    | 165,63                     |
| з них кавуни, дині                                      | 0,13                      | 0,11                       |
| овочі, включаючи картоплю                               | 595,45                    | 435,01                     |
| з них картопля  | 192,22                    | 131,96                     |
| цукор, джем, мед, сироп, шоколад та кондитерські вироби | 343,36                    | 235,22                     |
| інші продукти харчування                                | 114,60                    | 66,83                      |
| безалкогольні напої                                     | 236,27                    | 166,47                     |
| <b>Харчування поза домом</b>                            | <b>191,86</b>             | <b>68,32</b>               |
| <b>Сукупні витрати на харчування</b>                    | <b>4305,94</b>            | <b>2988,86</b>             |
| <i>Відсотків</i>  |                           |                            |
| <b>Продукти харчування</b>                              | <b>95,5</b>               | <b>97,7</b>                |
| у тому числі:   |                           |                            |
| хліб і хлібопродукти                                    | 13,5                      | 14,6                       |
| м'ясо та м'ясопродукти                                  | 20,5                      | 21,1                       |
| риба та рибопродукти                                    | 4,5                       | 5,2                        |
| молоко, сир та яйця                                     | 13,6                      | 13,0                       |
| молоко, сир   | 11,4                      | 10,9                       |
| яйця  | 2,2                       | 2,1                        |
| олія та жири  | 6,7                       | 8,1                        |
| сало та інші тваринні харчові жири                      | 1,2                       | 1,9                        |
| масло   | 2,6                       | 2,9                        |
| олія та інші рослинні жири                              | 2,9                       | 3,3                        |
| фрукти  | 6,7                       | 5,5                        |
| з них кавуни, дині                                      | 0,0                       | 0,0                        |
| овочі, включаючи картоплю                               | 13,8                      | 14,5                       |
| з них картопля  | 4,5                       | 4,4                        |
| цукор, джем, мед, сироп, шоколад та кондитерські вироби | 8,0                       | 7,9                        |
| інші продукти харчування                                | 2,7                       | 2,2                        |
| безалкогольні напої                                     | 5,5                       | 5,6                        |
| <b>Харчування поза домом</b>                            | <b>4,5</b>                | <b>2,3</b>                 |
| <b>Сукупні витрати на харчування</b>                    | <b>100,0</b>              | <b>100,0</b>               |
| Кількість домогосподарств (тисяч)                       | 5726,1                    | 9259,5                     |
| Середній еквівалентний розмір домогосподарства (осіб)   | 2,85                      | 1,65                       |
| Кількість обстежених домогосподарств                    | 2237                      | 5868                       |

## Сукупні витрати домогосподарств на харчування залежно від розміру середньодушових еквівалентних загальних доходів

(у розрахунку на одне домогосподарство)

|   | Всі домогосподарства | у тому числі з середньодушовими еквівалентними загальними доходами |                 |                 |                 |                 |                 |                 |                 |                 |                 | у місяць, грн |   | У домогосподарствах із середньодушовими еквівалентними загальними доходами у місяць |  |  |  |  |  |  |  |  |  |
|---|----------------------|--|-----------------|-----------------|-----------------|-----------------|-----------------|-----------------|-----------------|-----------------|-----------------|---------------|---|---|--|--|--|--|--|--|--|--|--|
|   |                      | до 1920,0  | 1920,1 - 2280,0 | 2280,1 - 2640,0 | 2640,1 - 3000,0 | 3000,1 - 3360,0 | 3360,1 - 3720,0 | 3720,1 - 4080,0 | 4080,1 - 4440,0 | 4440,1 - 4800,0 | 4800,1 - 5160,0 | понад 5160,0  | нижче законодавчо встановленого прожиткового мінімуму (1597,33 грн) | нижче фактичного прожиткового мінімуму (2947,46 грн)                                | нижче середнього рівня загальних доходів (3545,35 грн) | нижче 50% середнього рівня загальних доходів (1772,68 грн) | нижче медіанного рівня загальних доходів (3135,67 грн) | нижче 50% медіанного рівня загальних доходів (1567,84 грн) | нижче 60% медіанного рівня загальних доходів (1881,40 грн) | нижче 75% медіанного рівня загальних доходів (2351,75 грн) |  |  |  |
| У середньому за місяць, грн                             |                      |  |                 |                 |                 |                 |                 |                 |                 |                 |                 |               |   |   |  |  |  |  |  |  |  |  |  |
| Продукти харчування                                     | 3376,59              | 2397,70  | 2656,98         | 3057,56         | 3118,18         | 3412,96         | 3549,12         | 3847,33         | 3645,61         | 3951,24         | 4178,49         | 4329,77       | 2421,45   | 2794,35   | 2970,44  | 2288,84  | 2861,03  | 2461,03  | 2369,42  | 2547,74  |  |  |  |
| у тому числі:   |                      |  |                 |                 |                 |                 |                 |                 |                 |                 |                 |               |   |   |  |  |  |  |  |  |  |  |  |
| хліб і хлібопродукти                                    | 492,65               | 408,30   | 451,88          | 474,94          | 479,15          | 516,29          | 482,95          | 546,64          | 520,89          | 535,27          | 545,59          | 541,74        | 406,61  | 452,03  | 466,46   | 396,06   | 459,35   | 410,67   | 405,63   | 431,50   |  |  |  |
| м'ясо та м'ясопродукти                                  | 728,26               | 451,91   | 519,20          | 615,24          | 626,53          | 722,37          | 811,37          | 828,44          | 812,40          | 916,90          | 904,17          | 1049,60       | 441,97  | 549,19  | 602,88   | 417,38   | 564,90   | 451,25   | 441,71   | 490,53   |  |  |  |
| риба та рибопродукти                                    | 167,54               | 114,05   | 112,24          | 140,96          | 149,24          | 162,03          | 180,81          | 195,49          | 190,54          | 222,56          | 185,43          | 239,40        | 115,14  | 129,33  | 139,52   | 105,69   | 132,15   | 116,98   | 112,29   | 114,06   |  |  |  |
| молоко, сир та яйця                                     | 465,01               | 334,49   | 386,12          | 417,93          | 429,71          | 456,77          | 516,58          | 544,17          | 479,97          | 531,37          | 610,96          | 568,50        | 357,19  | 388,45  | 411,74   | 328,50   | 398,81   | 359,80   | 331,83   | 360,99   |  |  |  |
| молоко, сир   | 389,84               | 270,02   | 315,93          | 344,23          | 357,01          | 380,52          | 438,43          | 460,86          | 398,41          | 454,33          | 531,02          | 488,80        | 291,11  | 318,14  | 340,15   | 264,60   | 328,08   | 293,38   | 267,41   | 293,75   |  |  |  |
| яйця  | 75,17                | 64,47  | 70,19           | 73,70           | 72,70           | 76,25           | 78,15           | 83,31           | 81,56           | 77,04           | 79,94           | 79,70         | 66,08   | 70,31   | 71,59  | 63,90  | 70,73  | 66,42  | 64,42  | 67,24  |  |  |  |
| олія та жири  | 260,13               | 218,28   | 228,63          | 246,46          | 254,16          | 261,03          | 273,68          | 291,13          | 270,33          | 275,48          | 318,52          | 286,20        | 210,39  | 235,98  | 243,70   | 209,66   | 239,31   | 212,64   | 214,68   | 224,47   |  |  |  |
| сало та інші тваринні харчові жири                      | 53,86                | 46,89  | 49,04           | 46,71           | 56,09           | 52,64           | 58,41           | 59,14           | 55,05           | 57,71           | 71,29           | 56,80         | 44,35   | 49,59   | 51,21  | 44,38  | 49,84  | 44,58  | 46,65  | 47,24  |  |  |  |
| масло   | 96,47                | 69,61  | 78,77           | 91,01           | 90,26           | 95,44           | 101,21          | 112,44          | 104,51          | 101,87          | 130,59          | 117,95        | 67,12   | 82,12   | 85,99  | 68,07  | 83,76  | 68,73  | 67,13  | 75,65  |  |  |  |
| олія та інші рослинні жири                              | 109,80               | 101,78   | 100,82          | 108,74          | 107,81          | 112,95          | 114,06          | 119,55          | 110,77          | 115,90          | 116,64          | 111,45        | 98,92   | 104,27  | 106,50   | 97,21  | 105,71   | 99,33  | 100,90   | 101,58   |  |  |  |
| фрукти  | 211,92               | 125,00   | 141,57          | 173,42          | 189,25          | 213,00          | 215,40          | 236,05          | 247,33          | 271,97          | 284,57          | 320,13        | 135,48  | 155,99  | 171,74   | 118,88   | 163,92   | 141,13   | 123,39   | 136,76   |  |  |  |
| з них кавуни, дині                                      | 0,12                 | 0,05   | 0,00            | 0,02            | 0,05            | 0,00            | 0,41            | 0,07            | 0,00            | 0,00            | 0,00            | 0,46          | 0,00  | 0,03  | 0,02   | 0,00   | 0,03   | 0,00   | 0,00   | 0,03   |  |  |  |
| овочі, включаючи картоплю                               | 496,31               | 364,78   | 405,92          | 482,27          | 471,13          | 510,50          | 515,16          | 555,76          | 521,58          | 554,34          | 610,37          | 594,50        | 393,14  | 430,24  | 451,90   | 363,43   | 438,22   | 404,14   | 362,16   | 388,78   |  |  |  |
| з них картопля  | 154,99               | 133,59   | 144,59          | 166,41          | 154,55          | 160,67          | 160,84          | 171,79          | 159,88          | 161,18          | 165,85          | 147,23        | 146,54  | 149,66  | 152,43   | 133,22   | 151,85   | 151,88   | 132,18   | 139,99   |  |  |  |
| цукор, джем, мед, сироп, шоколад та кондитерські вироби | 276,54               | 190,76   | 211,86          | 256,70          | 262,40          | 278,22          | 280,09          | 328,89          | 305,05          | 313,02          | 323,92          | 360,01        | 177,19  | 230,50  | 243,11   | 173,25   | 236,03   | 180,79   | 192,86   | 203,39   |  |  |  |
| інші продукти харчування                                | 85,09                | 63,09  | 64,36           | 82,16           | 78,36           | 90,45           | 82,71           | 101,82          | 80,87           | 103,31          | 121,35          | 102,48        | 62,28   | 72,22   | 76,24  | 59,29  | 73,04  | 62,58  | 62,06  | 64,42  |  |  |  |
| безалкогольні напої                                     | 193,14               | 127,04   | 135,20          | 167,48          | 178,25          | 202,30          | 190,37          | 218,94          | 216,65          | 227,02          | 273,61          | 267,21        | 122,06  | 150,42  | 163,15   | 116,70   | 155,30   | 121,05   | 122,81   | 132,84   |  |  |  |
| Харчування поза домом                                   | 115,52               | 20,08  | 44,63           | 48,70           | 65,22           | 86,38           | 75,39           | 164,47          | 156,30          | 125,05          | 117,88          | 354,75        | 17,51   | 42,47   | 53,34  | 18,36  | 47,14  | 18,20  | 19,44  | 32,98  |  |  |  |
| Сукупні витрати на харчування                           | 3492,11              | 2417,78  | 2701,61         | 3106,26         | 3183,40         | 3499,34         | 3624,51         | 4011,80         | 3801,91         | 4076,29         | 4296,37         | 4684,52       | 2438,96   | 2836,82   | 3023,78  | 2307,20  | 2908,17  | 2479,23  | 2388,86  | 2580,72  |  |  |  |
| Відсотків   |                      |  |                 |                 |                 |                 |                 |                 |                 |                 |                 |               |   |   |  |  |  |  |  |  |  |  |  |
| Продукти харчування                                     | 96,7                 | 99,2   | 98,3            | 98,4            | 98,0            | 97,5            | 97,9            | 95,9            | 95,9            | 96,9            | 97,3            | 92,4          | 99,3  | 98,5  | 98,2   | 99,2   | 98,4   | 99,3   | 99,2   | 98,7   |  |  |  |
| у тому числі:   |                      |  |                 |                 |                 |                 |                 |                 |                 |                 |                 |               |   |   |  |  |  |  |  |  |  |  |  |
| хліб і хлібопродукти                                    | 14,2                 | 16,9   | 16,7            | 15,3            | 15,1            | 14,7            | 13,3            | 13,6            | 13,7            | 13,1            | 12,7            | 11,6          | 16,7  | 15,9  | 15,5   | 17,1   | 15,8   | 16,6   | 16,9   | 16,7   |  |  |  |
| м'ясо та м'ясопродукти                                  | 20,9                 | 18,7   | 19,2            | 19,8            | 19,7            | 20,6            | 22,3            | 20,6            | 21,5            | 22,4            | 21,1            | 22,4          | 18,1  | 19,4  | 19,9   | 18,0   | 19,5   | 18,2   | 18,5   | 19,0   |  |  |  |
| риба та рибопродукти                                    | 4,8                  | 4,7  | 4,2             | 4,5             | 4,7             | 4,6             | 5,0             | 4,8             | 5,0             | 5,5             | 4,4             | 5,1           | 4,7   | 4,6   | 4,6  | 4,6  | 4,6  | 4,7  | 4,7  | 4,4  |  |  |  |
| молоко, сир та яйця                                     | 13,3                 | 13,8   | 14,3            | 13,5            | 13,5            | 13,0            | 14,3            | 13,6            | 12,6            | 13,0            | 14,2            | 12,1          | 14,6  | 13,7  | 13,6   | 14,2   | 13,7   | 14,5   | 13,9   | 14,0   |  |  |  |
| молоко, сир   | 11,1                 | 11,1   | 11,7            | 11,1            | 11,2            | 10,8            | 12,1            | 11,5            | 10,5            | 11,1            | 12,3            | 10,4          | 11,9  | 11,2  | 11,2   | 11,4   | 11,3   | 11,8   | 11,2   | 11,4   |  |  |  |
| яйця  | 2,2                  | 2,7  | 2,6             | 2,4             | 2,3             | 2,2             | 2,2             | 2,1             | 2,1             | 1,9             | 1,9             | 1,7           | 2,7   | 2,5   | 2,4  | 2,8  | 2,4  | 2,7  | 2,7  | 2,6  |  |  |  |
| олія та жири  | 7,4                  | 9,0  | 8,5             | 7,9             | 8,0             | 7,5             | 7,6             | 7,3             | 7,1             | 6,8             | 7,4             | 6,1           | 8,6   | 8,3   | 8,1  | 9,1  | 8,2  | 8,6  | 9,0  | 8,7  |  |  |  |
| сало та інші тваринні харчові жири                      | 1,5                  | 1,9  | 1,9             | 1,5             | 1,8             | 1,6             | 1,7             | 1,5             | 1,5             | 1,7             | 1,2             | 1,2           | 1,8   | 1,7   | 1,7  | 1,9  | 1,7  | 1,8  | 2,0  | 1,9  |  |  |  |
| масло   | 2,8                  | 2,9  | 2,9             | 2,9             | 2,8             | 2,7             | 2,8             | 2,8             | 2,7             | 2,5             | 3,0             | 2,5           | 2,7   | 2,9   | 2,9  | 3,0  | 2,9  | 2,8  | 2,8  | 2,9  |  |  |  |
| олія та інші рослинні жири                              | 3,1                  | 4,2  | 3,7             | 3,5             | 3,4             | 3,2             | 3,1             | 3,0             | 2,9             | 2,8             | 2,7             | 2,4           | 4,1   | 3,7   | 3,5  | 4,2  | 3,6  | 4,0  | 4,2  | 3,9  |  |  |  |
| фрукти  | 6,1                  | 5,2  | 5,2             | 5,6             | 5,9             | 6,1             | 5,9             | 5,9             | 6,5             | 6,7             | 6,6             | 6,8           | 5,6   | 5,5   | 5,7  | 5,2  | 5,6  | 5,7  | 5,2  | 5,3  |  |  |  |
| з них кавуни, дині                                      | 0,0                  | 0,0  | 0,0             | 0,0             | 0,0             | 0,0             | 0,0             | 0,0             | 0,0             | 0,0             | 0,0             | 0,0           | 0,0   | 0,0   | 0,0  | 0,0  | 0,0  | 0,0  | 0,0  | 0,0  |  |  |  |
| овочі, включаючи картоплю                               | 14,2                 | 15,1   | 15,0            | 15,5            | 14,8            | 14,6            | 14,2            | 13,9            | 13,7            | 13,6            | 14,2            | 12,7          | 16,1  | 15,2  | 14,9   | 15,8   | 15,1   | 16,3   | 15,2   | 15,1   |  |  |  |
| з них картопля  | 4,4                  | 5,5  | 5,4             | 5,4             | 4,9             | 4,6             | 4,4             | 4,3             | 4,2             | 4,0             | 3,9             | 3,1           | 6,0   | 5,3   | 5,0  | 5,8  | 5,2  | 6,1  | 5,5  | 5,4  |  |  |  |
| цукор, джем, мед, сироп, шоколад та кондитерські вироби | 7,9                  | 7,9  | 7,8             | 8,3             | 8,2             | 8,0             | 7,7             | 8,2             | 8,0             | 7,7             | 7,5             | 7,7           | 7,3   | 8,1   | 8,0  | 7,5  | 8,1  | 7,3  | 8,1  | 7,9  |  |  |  |
| інші продукти харчування                                | 2,4                  | 2,6  | 2,4             | 2,6             | 2,5             | 2,6             | 2,3             | 2,5             | 2,1             | 2,5             | 2,8             | 2,2           | 2,6   | 2,5   | 2,5  | 2,6  | 2,5  | 2,5  | 2,6  | 2,5  |  |  |  |
| безалкогольні напої                                     | 5,5                  | 5,3  | 5,0             | 5,4             | 5,6             | 5,8             | 5,3             | 5,5             | 5,7             | 5,6             | 6,4             | 5,7           | 5,0   | 5,3   | 5,4  | 5,1  | 5,3  | 4,9  | 5,1  | 5,1  |  |  |  |
| Харчування поза домом                                   | 3,3                  | 0,8  | 1,7             | 1,6             | 2,0             | 2,5             | 2,1             | 4,1             | 4,1             | 3,1             | 2,7             | 7,6           | 0,7   | 1,5   | 1,8  | 0,8  | 1,6  | 0,7  | 0,8  | 1,3  |  |  |  |
| Сукупні витрати на харчування                           | 100,0                | 100,0  | 100,0           | 100,0           | 100,0           | 100,0           | 100,0           | 100,0           | 100,0           | 100,0           | 100,0           | 100,0         | 100,0   | 100,0   | 100,0  | 100,0  | 100,0  | 100,0  | 100,0  | 100,0  |  |  |  |
| Кількість домогосподарств (тисяч)                       | 14985,6              | 1720,8   | 1610,0          | 1844,9          | 1615,8          | 1506,9          | 1389,5          | 1022,0          | 898,7           | 810,2           | 531,3           | 2035,5        | 709,3   | 6548,1  | 9046,8   | 1206,6   | 7367,6   | 663,9  | 1572,3   | 3684,2   |  |  |  |
| Середній еквівалентний розмір домогосподарства (осіб)   | 2,11                 | 2,15   | 2,08            | 2,18            | 2,09            | 2,21            | 2,12            | 2,12            | 2,11            | 2,10            | 2,11            | 1,94          | 2,26  | 2,13  | 2,15   | 2,17   | 2,14   | 2,30   | 2,15   | 2,11   |  |  |  |
| Кількість обстежених домогосподарств                    | 8105                 | 1074   | 945             | 1035            | 948             | 784             | 705             | 508             | 413             | 382             | 260             | 1051          | 466   | 3863  | 5179   | 772  | 4309   | 435  | 986  | 2232   |  |  |  |

**Сукупні витрати домогосподарств на харчування за децильними (10%-ми) групами залежно від розміру середньодушових еквівалентних загальних доходів**

*(у розрахунку на одне домогосподарство)*

|   | Всі домогосподарства | у тому числі за децильними (10%-ми) групами за рівнем середньодушових еквівалентних загальних доходів у місяць |         |         |          |         |         |         |         |         |               |
|---|----------------------|--|---------|---------|----------|---------|---------|---------|---------|---------|---------------|
|   |                      | перша (нижча)  | друга   | третя   | четверта | п'ята   | шоста   | сьома   | восьма  | дев'ята | десята (вища) |
| У середньому за місяць, грн                             |                      |  |         |         |          |         |         |         |         |         |               |
| Продукти харчування                                     | 3376,59              | 2344,66  | 2641,77 | 2926,69 | 3213,61  | 3252,14 | 3451,92 | 3704,09 | 3773,19 | 4102,01 | 4359,65       |
| у тому числі:   |                      |  |         |         |          |         |         |         |         |         |               |
| хліб і хлібопродукти                                    | 492,65               | 403,15   | 452,12  | 470,27  | 471,51   | 506,93  | 497,14  | 510,64  | 535,82  | 538,00  | 541,14        |
| м'ясо та м'ясопродукти                                  | 728,26               | 435,66   | 511,67  | 575,53  | 667,74   | 652,55  | 774,05  | 817,53  | 832,91  | 964,19  | 1052,00       |
| риба та рибопродукти                                    | 167,54               | 111,38   | 113,24  | 126,13  | 167,37   | 145,45  | 172,17  | 186,83  | 193,37  | 215,12  | 244,69        |
| молоко, сир та яйця                                     | 465,01               | 332,21   | 379,41  | 410,11  | 430,57   | 445,11  | 475,03  | 534,09  | 512,72  | 547,63  | 583,61        |
| молоко, сир   | 389,84               | 267,83   | 311,10  | 338,50  | 354,10   | 371,00  | 399,81  | 450,95  | 431,94  | 471,53  | 502,01        |
| яйця  | 75,17                | 64,38  | 68,31   | 71,61   | 76,47    | 74,11   | 75,22   | 83,14   | 80,78   | 76,10   | 81,60         |
| олія та жири  | 260,13               | 212,33   | 232,73  | 233,75  | 266,42   | 256,68  | 258,95  | 289,07  | 269,21  | 303,81  | 278,49        |
| сало та інші тваринні харчові жири                      | 53,86                | 45,00  | 51,52   | 44,98   | 54,34    | 54,90   | 54,86   | 59,39   | 53,14   | 67,00   | 53,48         |
| масло   | 96,47                | 67,40  | 78,42   | 85,98   | 97,38    | 91,71   | 94,49   | 110,21  | 102,33  | 118,59  | 118,25        |
| олія та інші рослинні жири                              | 109,80               | 99,93  | 102,79  | 102,79  | 114,70   | 110,07  | 109,60  | 119,47  | 113,74  | 118,22  | 106,76        |
| фрукти  | 211,92               | 122,65   | 137,71  | 161,19  | 199,29   | 200,34  | 210,22  | 225,27  | 257,40  | 281,24  | 324,34        |
| з них кавуни, дині                                      | 0,12                 | 0,00   | 0,06    | 0,00    | 0,08     | 0,00    | 0,00    | 0,43    | 0,00    | 0,47    | 0,15          |
| овочі, включаючи картоплю                               | 496,31               | 361,88   | 401,10  | 470,26  | 467,39   | 503,40  | 509,42  | 528,62  | 551,85  | 568,05  | 601,50        |
| з них картопля  | 154,99               | 131,25   | 149,13  | 163,33  | 151,11   | 167,84  | 152,13  | 163,74  | 168,69  | 153,78  | 148,90        |
| цукор, джем, мед, сироп, шоколад та кондитерські вироби | 276,54               | 186,10   | 213,01  | 240,55  | 274,85   | 273,17  | 273,26  | 305,16  | 310,84  | 327,71  | 361,07        |
| інші продукти харчування                                | 85,09                | 61,35  | 66,01   | 78,93   | 82,94    | 80,63   | 88,25   | 94,81   | 87,45   | 106,88  | 103,70        |
| безалкогольні напої                                     | 193,14               | 117,95   | 134,77  | 159,97  | 185,53   | 187,88  | 193,43  | 212,07  | 221,62  | 249,38  | 269,11        |
| Харчування поза домом                                   | 115,52               | 18,29  | 47,71   | 31,75   | 65,79    | 75,83   | 79,92   | 128,97  | 149,47  | 139,40  | 418,54        |
| Сукупні витрати на харчування                           | 3492,11              | 2362,95  | 2689,48 | 2958,44 | 3279,40  | 3327,97 | 3531,84 | 3833,06 | 3922,66 | 4241,41 | 4778,19       |
| Відсотків   |                      |  |         |         |          |         |         |         |         |         |               |
| Продукти харчування                                     | 96,7                 | 99,2   | 98,2    | 98,9    | 98,0     | 97,7    | 97,7    | 96,6    | 96,2    | 96,7    | 91,2          |
| у тому числі:   |                      |  |         |         |          |         |         |         |         |         |               |
| хліб і хлібопродукти                                    | 14,2                 | 17,0   | 16,8    | 15,9    | 14,3     | 15,3    | 14,1    | 13,3    | 13,7    | 12,7    | 11,3          |
| м'ясо та м'ясопродукти                                  | 20,9                 | 18,4   | 19,0    | 19,5    | 20,4     | 19,6    | 21,9    | 21,3    | 21,2    | 22,7    | 22,0          |
| риба та рибопродукти                                    | 4,8                  | 4,7  | 4,2     | 4,3     | 5,1      | 4,4     | 4,9     | 4,9     | 4,9     | 5,1     | 5,1           |
| молоко, сир та яйця                                     | 13,3                 | 14,1   | 14,1    | 13,9    | 13,1     | 13,4    | 13,4    | 13,9    | 13,1    | 12,9    | 12,2          |
| молоко, сир   | 11,1                 | 11,4   | 11,6    | 11,5    | 10,8     | 11,2    | 11,3    | 11,7    | 11,0    | 11,1    | 10,5          |
| яйця  | 2,2                  | 2,7  | 2,5     | 2,4     | 2,3      | 2,2     | 2,1     | 2,2     | 2,1     | 1,8     | 1,7           |
| олія та жири  | 7,4                  | 9,0  | 8,7     | 7,9     | 8,1      | 7,7     | 7,3     | 7,5     | 6,9     | 7,2     | 5,8           |
| сало та інші тваринні харчові жири                      | 1,5                  | 1,9  | 2,0     | 1,5     | 1,6      | 1,6     | 1,5     | 1,5     | 1,4     | 1,6     | 1,1           |
| масло   | 2,8                  | 2,9  | 2,9     | 2,9     | 3,0      | 2,8     | 2,7     | 2,9     | 2,6     | 2,8     | 2,5           |
| олія та інші рослинні жири                              | 3,1                  | 4,2  | 3,8     | 3,5     | 3,5      | 3,3     | 3,1     | 3,1     | 2,9     | 2,8     | 2,2           |
| фрукти  | 6,1                  | 5,2  | 5,1     | 5,4     | 6,1      | 6,0     | 6,0     | 5,9     | 6,6     | 6,6     | 6,8           |
| з них кавуни, дині                                      | 0,0                  | 0,0  | 0,0     | 0,0     | 0,0      | 0,0     | 0,0     | 0,0     | 0,0     | 0,0     | 0,0           |
| овочі, включаючи картоплю                               | 14,2                 | 15,3   | 14,9    | 15,8    | 14,3     | 15,1    | 14,4    | 13,8    | 14,1    | 13,4    | 12,6          |
| з них картопля  | 4,4                  | 5,6  | 5,5     | 5,5     | 4,6      | 5,0     | 4,3     | 4,3     | 4,3     | 3,6     | 3,1           |
| цукор, джем, мед, сироп, шоколад та кондитерські вироби | 7,9                  | 7,9  | 7,9     | 8,1     | 8,4      | 8,2     | 7,7     | 8,0     | 7,9     | 7,7     | 7,6           |
| інші продукти харчування                                | 2,4                  | 2,6  | 2,5     | 2,7     | 2,5      | 2,4     | 2,5     | 2,5     | 2,2     | 2,5     | 2,2           |
| безалкогольні напої                                     | 5,5                  | 5,0  | 5,0     | 5,4     | 5,7      | 5,6     | 5,5     | 5,5     | 5,6     | 5,9     | 5,6           |
| Харчування поза домом                                   | 3,3                  | 0,8  | 1,8     | 1,1     | 2,0      | 2,3     | 2,3     | 3,4     | 3,8     | 3,3     | 8,8           |
| Сукупні витрати на харчування                           | 100,0                | 100,0  | 100,0   | 100,0   | 100,0    | 100,0   | 100,0   | 100,0   | 100,0   | 100,0   | 100,0         |
| Середній еквівалентний розмір домогосподарства (осіб)   | 2,11                 | 2,16   | 2,09    | 2,15    | 2,14     | 2,16    | 2,19    | 2,08    | 2,14    | 2,04    | 1,92          |

## Сукупні витрати домогосподарств на харчування за регіонами

(у розрахунку на одне домогосподарство)

|   | Всі домогосподарства | у тому числі за регіонами   |           |                  |          |             |              |            |                   |          |                |           |           |              |         |            |            |         |               |            |            |             |           |             |              |         |
|---|----------------------|-----------------------------|-----------|------------------|----------|-------------|--------------|------------|-------------------|----------|----------------|-----------|-----------|--------------|---------|------------|------------|---------|---------------|------------|------------|-------------|-----------|-------------|--------------|---------|
|   |                      | Вінницька                   | Волинська | Дніпропетровська | Донецька | Житомирська | Закарпатська | Запорізька | Івано-Франківська | Київська | Кіровоградська | Луганська | Львівська | Миколаївська | Одеська | Полтавська | Рівненська | Сумська | Тернопільська | Харківська | Херсонська | Хмельницька | Черкаська | Чернівецька | Чернігівська | м. Київ |
|   |                      | У середньому за місяць, грн |           |                  |          |             |              |            |                   |          |                |           |           |              |         |            |            |         |               |            |            |             |           |             |              |         |
| Продукти харчування                                     | 3376,59              | 3766,01                     | 3908,47   | 3125,91          | 3150,05  | 3142,07     | 4584,45      | 2719,68    | 4131,93           | 2915,92  | 2935,07        | 2742,77   | 4183,26   | 2958,19      | 3526,71 | 2892,00    | 3634,47    | 3100,42 | 3793,81       | 2951,48    | 3190,33    | 2997,80     | 3182,35   | 3551,37     | 3294,93      | 4297,56 |
| у тому числі:   |                      |                             |           |                  |          |             |              |            |                   |          |                |           |           |              |         |            |            |         |               |            |            |             |           |             |              |         |
| хліб і хлібопродукти                                    | 492,65               | 528,23                      | 493,11    | 431,90           | 511,30   | 506,61      | 711,82       | 397,20     | 590,82            | 422,69   | 434,60         | 390,29    | 578,80    | 461,81       | 487,90  | 422,47     | 545,86     | 470,65  | 536,40        | 452,80     | 550,25     | 474,27      | 486,46    | 596,89      | 492,91       | 539,64  |
| м'ясо та м'ясопродукти                                  | 728,26               | 793,01                      | 779,14    | 734,41           | 732,53   | 627,58      | 995,63       | 615,13     | 697,59            | 627,25   | 640,42         | 565,60    | 891,48    | 632,43       | 819,40  | 625,00     | 782,95     | 685,42  | 749,60        | 691,83     | 696,05     | 509,61      | 610,78    | 696,02      | 612,49       | 998,47  |
| риба та рибопродукти                                    | 167,54               | 192,35                      | 197,03    | 135,66           | 160,50   | 183,02      | 160,87       | 116,74     | 141,66            | 158,98   | 132,38         | 119,75    | 172,10    | 143,41       | 204,44  | 123,52     | 208,31     | 149,80  | 137,87        | 158,98     | 145,73     | 158,32      | 175,23    | 133,84      | 179,91       | 286,28  |
| молоко, сир та яйця                                     | 465,01               | 452,56                      | 517,22    | 413,45           | 413,32   | 415,53      | 526,96       | 351,19     | 743,36            | 453,38   | 343,36         | 320,22    | 669,67    | 385,62       | 474,25  | 368,60     | 492,24     | 377,14  | 587,22        | 408,21     | 384,85     | 454,41      | 352,84    | 544,28      | 474,64       | 653,11  |
| молоко, сир   | 389,84               | 371,09                      | 399,67    | 339,58           | 346,45   | 343,45      | 439,43       | 291,45     | 664,70            | 382,06   | 286,16         | 262,40    | 571,72    | 317,37       | 397,08  | 307,28     | 397,42     | 309,76  | 493,67        | 336,05     | 309,28     | 385,20      | 286,08    | 465,75      | 405,32       | 572,29  |
| яйця  | 75,17                | 81,47                       | 117,55    | 73,87            | 66,87    | 72,08       | 87,53        | 59,74      | 78,66             | 71,32    | 57,20          | 57,82     | 97,95     | 68,25        | 77,17   | 61,32      | 94,82      | 67,38   | 93,55         | 72,16      | 75,57      | 69,21       | 66,76     | 78,53       | 69,32        | 80,82   |
| олія та жири  | 260,13               | 296,97                      | 342,95    | 237,31           | 264,69   | 268,08      | 360,94       | 176,81     | 302,14            | 280,77   | 240,07         | 218,60    | 342,46    | 216,75       | 214,88  | 194,99     | 307,56     | 279,96  | 279,47        | 220,04     | 268,59     | 259,57      | 264,77    | 233,63      | 316,97       | 264,70  |
| сало та інші тваринні харчові жири                      | 53,86                | 82,10                       | 94,46     | 55,60            | 58,40    | 82,24       | 64,90        | 31,70      | 27,18             | 78,48    | 66,23          | 46,15     | 20,62     | 42,56        | 22,71   | 40,69      | 68,19      | 91,82   | 33,11         | 50,25      | 54,72      | 49,29       | 80,34     | 13,24       | 109,64       | 41,46   |
| масло   | 96,47                | 101,20                      | 112,97    | 89,51            | 89,57    | 78,41       | 129,54       | 60,87      | 131,84            | 96,15    | 87,10          | 85,76     | 160,80    | 85,15        | 78,20   | 85,02      | 104,81     | 90,13   | 123,34        | 84,98      | 97,66      | 92,58       | 84,56     | 81,36       | 91,59        | 109,34  |
| олія та інші рослинні жири                              | 109,80               | 113,67                      | 135,52    | 92,20            | 116,72   | 107,43      | 166,50       | 84,24      | 143,12            | 106,14   | 86,74          | 86,69     | 161,04    | 89,04        | 113,97  | 69,28      | 134,56     | 98,01   | 123,02        | 84,81      | 116,21     | 117,70      | 99,87     | 139,03      | 115,74       | 113,90  |
| фрукти  | 211,92               | 176,33                      | 190,87    | 198,45           | 179,66   | 168,66      | 264,32       | 198,53     | 228,20            | 170,71   | 143,35         | 122,56    | 266,53    | 169,44       | 292,62  | 176,33     | 190,42     | 158,08  | 243,89        | 206,38     | 195,37     | 143,01      | 182,05    | 165,41      | 195,61       | 390,00  |
| з них кавуни, дині                                      | 0,12                 | 0,00                        | 0,00      | 0,00             | 0,12     | 0,00        | 0,00         | 0,00       | 0,00              | 0,00     | 0,11           | 0,00      | 0,04      | 0,00         | 1,29    | 0,22       | 0,25       | 0,00    | 0,00          | 0,00       | 0,00       | 0,00        | 0,00      | 0,00        | 0,00         | 0,20    |
| овочі, включаючи картоплю                               | 496,31               | 666,50                      | 757,42    | 399,75           | 386,27   | 501,35      | 714,58       | 393,80     | 747,58            | 417,82   | 466,52         | 439,03    | 594,69    | 415,44       | 513,67  | 478,19     | 536,88     | 534,19  | 632,62        | 378,37     | 400,16     | 486,70      | 506,55    | 563,17      | 536,25       | 498,84  |
| з них картопля  | 154,99               | 251,36                      | 316,87    | 108,69           | 110,57   | 170,23      | 214,40       | 112,70     | 254,86            | 125,13   | 153,51         | 107,95    | 205,18    | 113,75       | 144,30  | 183,47     | 213,47     | 165,26  | 235,22        | 110,52     | 129,60     | 173,80      | 148,67    | 142,36      | 185,86       | 101,42  |
| цукор, джем, мед, сироп, шоколад та кондитерські вироби | 276,54               | 332,90                      | 328,71    | 288,80           | 242,51   | 250,19      | 372,65       | 233,69     | 380,82            | 202,84   | 260,85         | 278,90    | 292,08    | 264,58       | 287,33  | 256,55     | 280,55     | 233,64  | 300,99        | 206,61     | 303,79     | 245,80      | 325,88    | 336,96      | 266,22       | 298,08  |
| інші продукти харчування                                | 85,09                | 102,99                      | 111,35    | 80,73            | 81,55    | 75,73       | 160,39       | 61,01      | 116,90            | 54,69    | 64,92          | 71,98     | 129,26    | 74,77        | 63,80   | 57,46      | 85,01      | 82,40   | 121,86        | 63,69      | 57,02      | 115,81      | 84,52     | 101,85      | 76,95        | 97,45   |
| безалкогольні напої                                     | 193,14               | 224,17                      | 190,67    | 205,45           | 177,72   | 145,32      | 316,29       | 175,58     | 182,86            | 126,79   | 208,60         | 215,84    | 246,19    | 193,94       | 168,42  | 188,89     | 204,69     | 129,14  | 203,89        | 164,57     | 188,52     | 150,30      | 193,27    | 179,32      | 142,98       | 270,99  |
| Харчування поза домом                                   | 115,52               | 111,30                      | 46,78     | 66,32            | 79,69    | 80,73       | 226,83       | 156,56     | 254,46            | 5,79     | 89,73          | 15,26     | 104,32    | 62,25        | 68,63   | 120,73     | 70,95      | 81,96   | 567,29        | 60,48      | 45,37      | 65,32       | 61,02     | 157,84      | 78,07        | 311,99  |
| Сукупні витрати на харчування                           | 3492,11              | 3877,31                     | 3955,25   | 3192,23          | 3229,74  | 3222,80     | 4811,28      | 2876,24    | 4386,39           | 2921,71  | 3024,80        | 2758,03   | 4287,58   | 3020,44      | 3595,34 | 3012,73    | 3705,42    | 3182,38 | 4361,10       | 3011,96    | 3235,70    | 3063,12     | 3243,37   | 3709,21     | 3373,00      | 4609,55 |
|   |                      |                             |           |                  |          |             |              |            |                   |          |                |           |           |              |         |            |            |         |               |            |            |             |           |             |              |         |
| Продукти харчування                                     | 96,7                 | 97,1                        | 98,8      | 97,9             | 97,5     | 97,5        | 95,3         | 94,6       | 94,2              | 99,8     | 97,0           | 99,4      | 97,6      | 97,9         | 98,1    | 96,0       | 98,1       | 97,4    | 87,0          | 98,0       | 98,6       | 97,9        | 98,1      | 95,7        | 97,7         | 93,2    |
| у тому числі:   |                      |                             |           |                  |          |             |              |            |                   |          |                |           |           |              |         |            |            |         |               |            |            |             |           |             |              |         |
| хліб і хлібопродукти                                    | 14,2                 | 13,6                        | 12,5      | 13,6             | 15,7     | 15,7        | 14,8         | 13,9       | 13,5              | 14,5     | 14,4           | 14,2      | 13,5      | 15,2         | 13,5    | 14,0       | 14,8       | 14,7    | 12,2          | 15,0       | 17,0       | 15,5        | 15,0      | 16,0        | 14,6         | 11,7    |
| м'ясо та м'ясопродукти                                  | 20,9                 | 20,4                        | 19,7      | 23,1             | 22,7     | 19,5        | 20,7         | 21,4       | 15,9              | 21,5     | 21,2           | 20,6      | 20,8      | 20,9         | 22,8    | 20,7       | 21,1       | 21,5    | 17,2          | 22,9       | 21,5       | 16,6        | 18,8      | 18,8        | 18,2         | 21,6    |
| риба та рибопродукти                                    | 4,8                  | 4,9                         | 5,0       | 4,2              | 5,0      | 5,7         | 3,3          | 4,1        | 3,2               | 5,5      | 4,4            | 4,3       | 4,1       | 4,7          | 5,7     | 4,1        | 5,6        | 4,7     | 3,2           | 5,2        | 4,5        | 5,2         | 5,4       | 3,6         | 5,3          | 6,2     |
| молоко, сир та яйця                                     | 13,3                 | 11,7                        | 13,1      | 13,0             | 12,8     | 12,9        | 11,0         | 12,2       | 16,9              | 15,5     | 11,4           | 11,6      | 15,6      | 12,8         | 13,2    | 12,2       | 13,3       | 11,9    | 13,5          | 13,6       | 11,9       | 14,8        | 10,9      | 14,7        | 14,1         | 14,2    |
| молоко, сир   | 11,1                 | 9,6                         | 10,1      | 10,7             | 10,7     | 10,7        | 9,2          | 10,1       | 15,1              | 13,1     | 9,5            | 9,5       | 13,3      | 10,5         | 11,1    | 10,2       | 10,7       | 9,8     | 11,4          | 11,2       | 9,6        | 12,5        | 8,8       | 12,6        | 12,0         | 12,4    |
| яйця  | 2,2                  | 2,1                         | 3,0       | 2,3              | 2,1      | 2,2         | 1,8          | 2,1        | 1,8               | 2,4      | 1,9            | 2,1       | 2,3       | 2,3          | 2,1     | 2,0        | 2,6        | 2,1     | 2,1           | 2,4        | 2,3        | 2,3         | 2,1       | 2,1         | 2,1          | 1,8     |
| олія та жири  | 7,4                  | 7,7                         | 8,7       | 7,4              | 8,2      | 8,3         | 7,5          | 6,1        | 6,9               | 9,6      | 7,9            | 7,9       | 8,0       | 7,2          | 6,0     | 6,5        | 8,3        | 8,8     | 6,4           | 7,3        | 8,3        | 8,5         | 8,2       | 6,3         | 9,4          | 5,7     |
| сало та інші тваринні харчові жири                      | 1,5                  | 2,2                         | 2,4       | 1,7              | 1,8      | 2,6         | 1,3          | 1,1        | 0,6               | 2,7      | 2,1            | 1,7       | 0,4       | 1,5          | 0,6     | 1,4        | 1,9        | 2,9     | 0,8           | 1,7        | 1,7        | 1,7         | 2,5       | 0,4         | 3,3          | 0,8     |
| масло   | 2,8                  | 2,6                         | 2,9       | 2,8              | 2,8      | 2,4         | 2,7          | 2,1        | 3,0               | 3,3      | 2,9            | 3,1       | 3,8       | 2,8          | 2,2     | 2,8        | 2,8        | 2,8     | 2,8           | 3,0        | 3,0        | 2,6         | 2,2       | 2,7         | 2,4          | 2,4     |
| олія та інші рослинні жири                              | 3,1                  | 2,9                         | 3,4       | 2,9              | 3,6      | 3,3         | 3,5          | 2,9        | 3,3               | 3,6      | 2,9            | 3,1       | 3,8       | 2,9          | 3,2     | 2,3        | 3,6        | 3,1     | 2,8           | 2,8        | 3,6        | 3,8         | 3,1       | 3,7         | 3,4          | 2,5     |
| фрукти  | 6,1                  | 4,5                         | 4,8       | 6,2              | 5,6      | 5,2         | 5,5          | 6,9        | 5,2               | 5,8      | 4,7            | 4,4       | 6,2       | 5,6          | 8,1     | 5,9        | 5,1        | 5,0     | 5,6           | 6,9        | 6,0        | 4,7         | 5,6       | 4,5         | 5,8          | 8,5     |
| з них кавуни, дині                                      | 0,0                  | 0,0                         | 0,0       | 0,0              | 0,0      | 0,0         | 0,0          | 0,0        | 0,0               | 0,0      | 0,0            | 0,0       | 0,0       | 0,0          | 0,0     | 0,0        | 0,0        | 0,0     | 0,0           | 0,0        | 0,0        | 0,0         | 0,0       | 0,0         | 0,0          | 0,0     |
| овочі, включаючи картоплю                               | 14,2                 | 17,2                        | 19,1      | 12,5             | 12,0     | 15,6        | 14,9         | 13,7       | 17,0              | 14,3     | 15,4           | 15,9      | 13,9      | 13,8         | 14,3    | 15,9       | 14,5       | 16,8    | 14,5          | 12,6       | 12,4       | 15,9        | 15,6      | 15,2        | 15,9         | 10,8    |
| з них картопля  | 4,4                  | 6,5                         | 8,0       | 3,4              | 3,4      | 5,3         | 4,5          | 3,9        | 5,8               | 4,3      | 5,1            | 3,9       | 4,8       | 3,8          | 4,0     | 6,1        | 5,8        | 5,2     | 5,4           | 3,7        | 4,0        | 5,7         | 4,6       | 3,8         | 5,5          | 2,2     |
| цукор, джем, мед, сироп, шоколад та кондитерські вироби | 7,9                  | 8,6                         | 8,3       | 9,0              | 7,5      | 7,8         | 7,7          | 8,1        | 8,7               | 6,9      | 8,6            | 10,1      | 6,8       | 8,8          | 8,0     | 8,5        | 7,6        | 7,3     | 6,9           | 6,9        | 9,4        | 8,0         | 10,0      | 9,1         | 7,9          | 6,5     |
| інші продукти харчування                                | 2,4                  | 2,7                         | 2,8       | 2,5              | 2,5      | 2,3         | 3,3          | 2,1        | 2,7               | 1,9      | 2,1            | 2,6       | 3,0       | 2,5          | 1,8     | 1,9        | 2,3        | 2,6     | 2,8           | 2,1        | 1,8        | 3,8         | 2,6       | 2,7         | 2,3          | 2,1     |
| безалкогольні напої                                     | 5,5                  | 5,8                         | 4,8       | 6,4              | 5,5      | 4,          |              |            |                   |          |                |           |           |              |         |            |            |         |               |            |            |             |           |             |              |         |

## Сукупні витрати домогосподарств на харчування за економічними районами

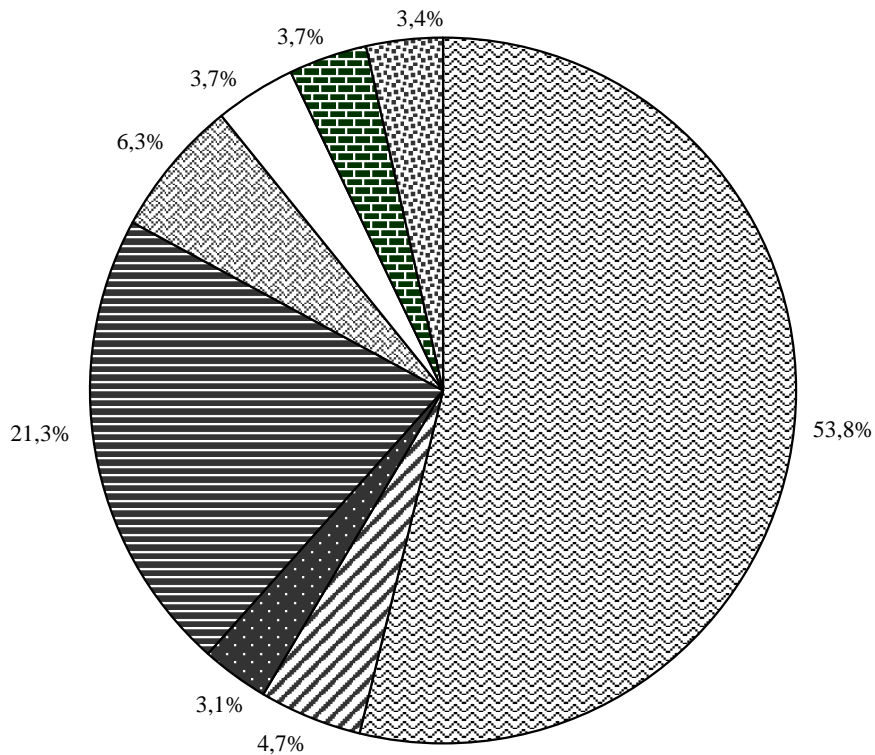
(у розрахунку на одне домогосподарство)

|   | Всі домогосподарства | у тому числі за економічними районами |           |                 |                  |             |             |             |           |
|---|----------------------|---------------------------------------|-----------|-----------------|------------------|-------------|-------------|-------------|-----------|
|   |                      | Східний                               | Донецький | Придніпровський | Причорноморський | Подільський | Центральний | Карпатський | Поліський |
| У середньому за місяць, грн                             |                      |                                       |           |                 |                  |             |             |             |           |
| Продукти харчування                                     | 3376,59              | 2965,90                               | 3038,27   | 2977,13         | 3302,97          | 3522,27     | 3646,42     | 4144,40     | 3453,05   |
| у тому числі:   |                      |                                       |           |                 |                  |             |             |             |           |
| хліб і хлібопродукти                                    | 492,65               | 448,11                                | 478,08    | 422,39          | 495,76           | 512,61      | 493,91      | 608,83      | 509,17    |
| м'ясо та м'ясопродукти                                  | 728,26               | 672,03                                | 686,71    | 684,35          | 742,85           | 690,08      | 803,48      | 834,35      | 690,24    |
| риба та рибопродукти                                    | 167,54               | 147,28                                | 149,32    | 129,68          | 175,15           | 168,05      | 224,39      | 156,88      | 190,84    |
| молоко, сир та яйця                                     | 465,01               | 390,82                                | 387,78    | 383,78          | 430,76           | 485,80      | 527,32      | 640,77      | 469,80    |
| молоко, сир   | 389,84               | 322,65                                | 323,39    | 316,77          | 356,25           | 405,40      | 452,44      | 552,31      | 383,93    |
| яйця  | 75,17                | 68,17                                 | 64,39     | 67,01           | 74,51            | 80,40       | 74,88       | 88,46       | 85,87     |
| олія та жири  | 260,13               | 225,53                                | 252,04    | 220,39          | 227,87           | 280,54      | 269,34      | 319,16      | 305,58    |
| сало та інші тваринні харчові жири                      | 53,86                | 56,22                                 | 55,04     | 50,51           | 35,25            | 59,52       | 60,97       | 29,08       | 88,87     |
| масло   | 96,47                | 86,06                                 | 88,53     | 80,88           | 84,51            | 103,77      | 99,90       | 135,70      | 95,08     |
| олія та інші рослинні жири                              | 109,80               | 83,25                                 | 108,47    | 89,00           | 108,11           | 117,25      | 108,47      | 154,38      | 121,63    |
| фрукти  | 211,92               | 188,07                                | 163,99    | 189,20          | 238,47           | 181,84      | 279,61      | 241,14      | 185,42    |
| з них кавуни, дині                                      | 0,12                 | 0,06                                  | 0,09      | 0,02            | 0,66             | 0,00        | 0,10        | 0,01        | 0,06      |
| овочі, включаючи картоплю                               | 496,31               | 438,25                                | 400,75    | 409,27          | 462,10           | 599,66      | 477,29      | 647,25      | 571,36    |
| з них картопля  | 154,99               | 142,02                                | 109,85    | 117,38          | 133,06           | 222,16      | 118,99      | 208,46      | 214,41    |
| цукор, джем, мед, сироп, шоколад та кондитерські вироби | 276,54               | 226,01                                | 252,50    | 268,27          | 285,35           | 296,77      | 277,03      | 334,64      | 277,55    |
| інші продукти харчування                                | 85,09                | 65,85                                 | 78,92     | 72,41           | 65,03            | 111,75      | 82,21       | 127,73      | 85,49     |
| безалкогольні напої                                     | 193,14               | 163,95                                | 188,18    | 197,39          | 179,63           | 195,17      | 211,84      | 233,65      | 167,60    |
| Харчування поза домом                                   | 115,52               | 81,58                                 | 62,01     | 96,18           | 61,58            | 206,83      | 166,81      | 170,23      | 70,80     |
| Сукупні витрати на харчування                           | 3492,11              | 3047,48                               | 3100,28   | 3073,31         | 3364,55          | 3729,10     | 3813,23     | 4314,63     | 3523,85   |
| Відсотків   |                      |                                       |           |                 |                  |             |             |             |           |
| Продукти харчування                                     | 96,7                 | 97,3                                  | 98,0      | 96,9            | 98,2             | 94,5        | 95,6        | 96,1        | 98,0      |
| у тому числі:   |                      |                                       |           |                 |                  |             |             |             |           |
| хліб і хлібопродукти                                    | 14,2                 | 14,7                                  | 15,5      | 13,7            | 14,8             | 13,8        | 12,9        | 14,1        | 14,4      |
| м'ясо та м'ясопродукти                                  | 20,9                 | 22,0                                  | 22,2      | 22,3            | 22,1             | 18,5        | 21,0        | 19,3        | 19,6      |
| риба та рибопродукти                                    | 4,8                  | 4,8                                   | 4,8       | 4,2             | 5,2              | 4,5         | 5,9         | 3,6         | 5,4       |
| молоко, сир та яйця                                     | 13,3                 | 12,8                                  | 12,5      | 12,5            | 12,8             | 13,0        | 13,8        | 14,9        | 13,3      |
| молоко, сир   | 11,1                 | 10,6                                  | 10,4      | 10,3            | 10,6             | 10,8        | 11,8        | 12,8        | 10,9      |
| яйця  | 2,2                  | 2,2                                   | 2,1       | 2,2             | 2,2              | 2,2         | 2,0         | 2,1         | 2,4       |
| олія та жири  | 7,4                  | 7,4                                   | 8,1       | 7,2             | 6,8              | 7,5         | 7,1         | 7,4         | 8,7       |
| сало та інші тваринні харчові жири                      | 1,5                  | 1,9                                   | 1,7       | 1,7             | 1,1              | 1,6         | 1,6         | 0,7         | 2,5       |
| масло   | 2,8                  | 2,8                                   | 2,9       | 2,6             | 2,5              | 2,8         | 2,7         | 3,1         | 2,7       |
| олія та інші рослинні жири                              | 3,1                  | 2,7                                   | 3,5       | 2,9             | 3,2              | 3,1         | 2,8         | 3,6         | 3,5       |
| фрукти  | 6,1                  | 6,2                                   | 5,3       | 6,2             | 7,1              | 4,9         | 7,3         | 5,6         | 5,3       |
| з них кавуни, дині                                      | 0,0                  | 0,0                                   | 0,0       | 0,0             | 0,0              | 0,0         | 0,0         | 0,0         | 0,0       |
| овочі, включаючи картоплю                               | 14,2                 | 14,4                                  | 12,9      | 13,3            | 13,7             | 16,1        | 12,5        | 15,0        | 16,2      |
| з них картопля  | 4,4                  | 4,7                                   | 3,5       | 3,8             | 4,0              | 6,0         | 3,1         | 4,8         | 6,1       |
| цукор, джем, мед, сироп, шоколад та кондитерські вироби | 7,9                  | 7,4                                   | 8,1       | 8,7             | 8,5              | 8,0         | 7,3         | 7,8         | 7,9       |
| інші продукти харчування                                | 2,4                  | 2,2                                   | 2,5       | 2,4             | 1,9              | 3,0         | 2,2         | 3,0         | 2,4       |
| безалкогольні напої                                     | 5,5                  | 5,4                                   | 6,1       | 6,4             | 5,3              | 5,2         | 5,6         | 5,4         | 4,8       |
| Харчування поза домом                                   | 3,3                  | 2,7                                   | 2,0       | 3,1             | 1,8              | 5,5         | 4,4         | 3,9         | 2,0       |
| Сукупні витрати на харчування                           | 100,0                | 100,0                                 | 100,0     | 100,0           | 100,0            | 100,0       | 100,0       | 100,0       | 100,0     |
| Кількість домогосподарств (тисяч)                       | 14985,6              | 2151,7                                | 1281,9    | 2489,6          | 1737,5           | 1468,9      | 2280,2      | 1934,2      | 1641,6    |
| Середній еквівалентний розмір домогосподарства (осіб)   | 2,11                 | 1,99                                  | 1,92      | 1,97            | 2,13             | 2,14        | 2,09        | 2,46        | 2,18      |
| Кількість обстежених домогосподарств                    | 8105                 | 942                                   | 994       | 1035            | 1082             | 788         | 1042        | 1141        | 1081      |

**РОЗДІЛ V.**

**ГРОШОВІ ДОХОДИ ТА СУКУПНІ РЕСУРСИ  
ДОМОГОСПОДАРСТВ**

### Структура сукупних ресурсів домогосподарств України



■ Оплата праці

■ Доходи від підприємницької діяльності та самозайнятості

■ Доходи від продажу сільськогосподарської продукції

■ Пенсії, стипендії, допомоги та субсидії, надані готівкою

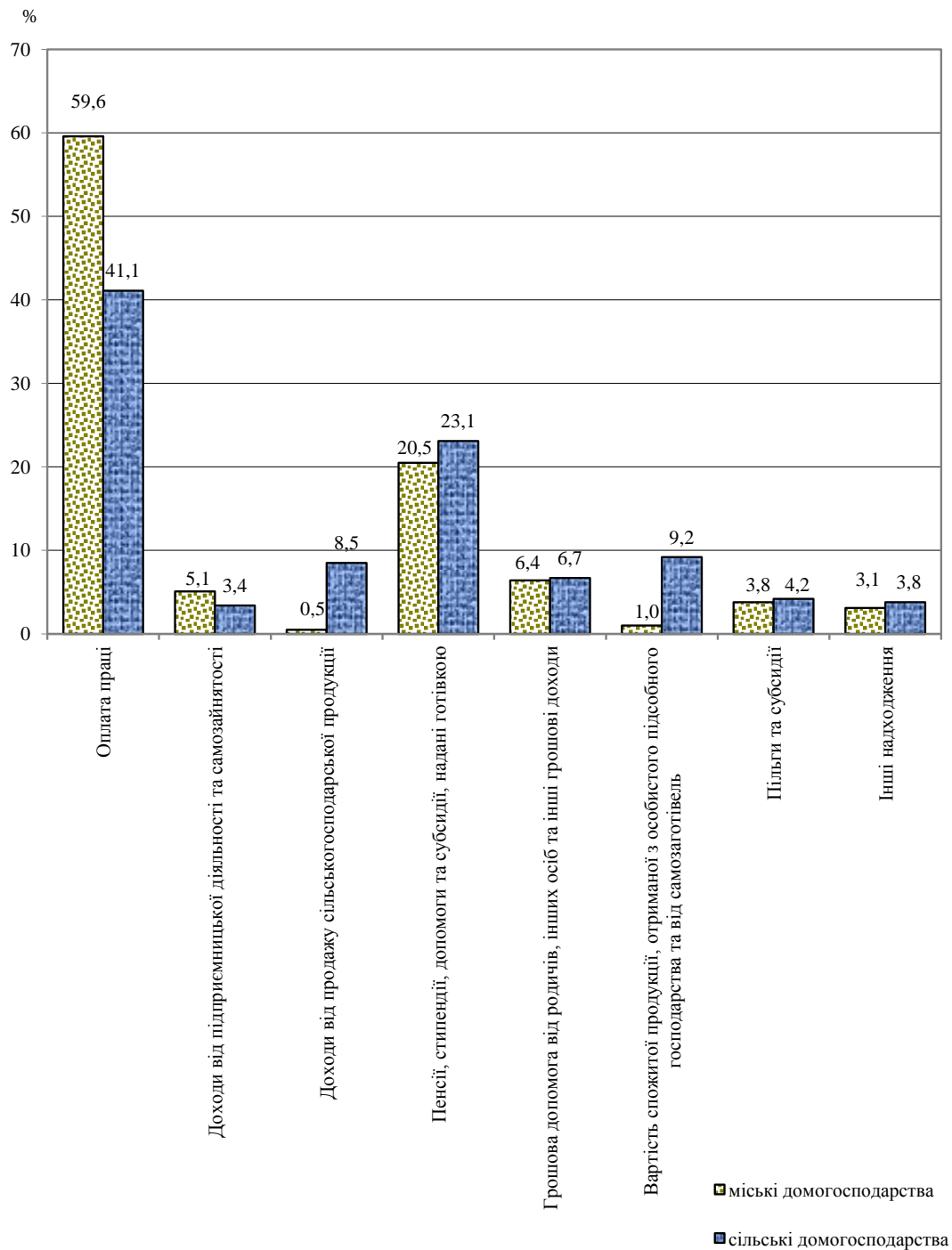
■ Грошова допомога від родичів, інших осіб та інші грошові доходи

■ Вартість спожитої продукції, отриманої з особистого підсобного господарства та від самозаготівель

■ Пільги та субсидії безготівкові на оплату житлово-комунальних послуг, електроенергії, палива, на оплату товарів та послуг з охорони здоров'я, туристичних послуг, путівок на бази відпочинку, на оплату послуг транспорту, зв'язку

■ Інші надходження

### Структура сукупних ресурсів міських та сільських домогосподарств



<sup>1</sup> Пільги та субсидії безготівкові на оплату житлово-комунальних послуг, електроенергії, палива, на оплату товарів та послуг з охорони здоров'я, туристичних послуг, путівок на бази відпочинку, на оплату послуг транспорту, зв'язку



## Структура грошових доходів і сукупних ресурсів домогосподарств

| (у середньому за місяць)  |  |                         |                          |                          |  |  |
|---|--|-------------------------|--------------------------|--------------------------|--|--|
|   | Всі домогосподарства                   |                         |                          |                          | Домогосподарства, які повідомили даний вид доходу (ресурсів) |  |
|   | у середньому на домогосподарство (грн) | у % до грошових доходів | у % до загальних доходів | у % до сукупних ресурсів | у % від усіх домогосподарств                                 | у середньому на домогосподарство (грн) |
| Оплата праці  | 4099,61                                | 60,4                    | 54,8                     | 53,8                     | 67,5   | 6070,41                                |
| Доходи від підприємницької діяльності та самозайнятості   | 352,84                                 | 5,2                     | 4,7                      | 4,7                      | 6,6  | 5361,19                                |
| Доходи від продажу сільськогосподарської продукції  | 234,72                                 | 3,4                     | 3,1                      | 3,1                      | 13,6   | 1719,61                                |
| Доходи від власності (дивіденди від акцій та інших цінних паперів, відсотки по вкладах, доходи від здачі внайми нерухомості тощо) | 10,30                                  | 0,2                     | 0,1                      | 0,1                      | 0,9  | 1109,81                                |
| Пенсії  | 1340,97                                | 19,7                    | 17,9                     | 17,6                     | 54,7   | 2452,29                                |
| Стипендії   | 31,11                                  | 0,5                     | 0,5                      | 0,5                      | 3,5  | 882,76                                 |
| Допомоги, пільги, субсидії та компенсаційні виплати, надані готівкою  | 243,44                                 | 3,6                     | 3,2                      | 3,2                      | 19,4   | 1254,77                                |
| у тому числі:   |  |                         |                          |                          |  |  |
| допомога по безробіттю  | 20,15                                  | 0,2                     | 0,2                      | 0,2                      | 1,6  | 1257,86                                |
| допомога малозабезпеченим сім'ям  | 25,50                                  | 0,4                     | 0,3                      | 0,3                      | 1,3  | 1935,27                                |
| допомоги на дітей   | 133,25                                 | 2,0                     | 1,8                      | 1,8                      | 12,4   | 1074,53                                |
| субсидії та пільги готівкою на оплату житлово-комунальних послуг, електроенергії та палива  | 6,32                                   | 0,1                     | 0,1                      | 0,1                      | 0,8  | 745,58                                 |
| інші  | 58,22                                  | 0,9                     | 0,8                      | 0,8                      | 5,5  | 1056,17                                |
| Грошова допомога від родичів та інших осіб  | 342,81                                 | 5,1                     | 4,6                      | 4,5                      | 37,9   | 904,54                                 |
| Аліменти  | 17,59                                  | 0,2                     | 0,2                      | 0,2                      | 1,4  | 1264,66                                |
| Інші грошові доходи   | 117,39                                 | 1,7                     | 1,6                      | 1,5                      | 100,0  | 117,39                                 |
| <b>Грошові доходи</b>   | <b>6790,78</b>                         | <b>100,0</b>            | <b>90,7</b>              | <b>89,2</b>              |  |  |
| Вартість спожитої продукції, отриманої з особистого підсобного господарства та від самозаготівель                                 | 274,68                                 |                         | 3,7                      | 3,7                      | 52,4   | 524,34                                 |
| Пільги та субсидії безготівкові на оплату житлово-комунальних послуг, електроенергії та палива                                    | 260,59                                 |                         | 3,5                      | 3,4                      | 44,2   | 589,94                                 |
| Пільги безготівкові на оплату товарів та послуг з охорони здоров'я, туристичних послуг, путівок на бази відпочинку тощо           | 18,65                                  |                         | 0,2                      | 0,2                      | 2,9  | 641,46                                 |
| Пільги безготівкові на оплату послуг транспорту, зв'язку  | 14,09                                  |                         | 0,2                      | 0,1                      | 21,6   | 65,37                                  |
| Грошова оцінка допомоги від родичів та інших осіб продовольчими товарами  | 121,89                                 |                         | 1,7                      | 1,6                      | 39,1   | 312,08                                 |
| <b>Негрошові доходи</b>   | <b>689,90</b>                          |                         | <b>9,3</b>               | <b>9,0</b>               |  |  |
| <b>Всього загальних доходів</b>   | <b>7480,68</b>                         |                         | <b>100,0</b>             | <b>98,2</b>              |  |  |
| Надходження від продажу особистого і домашнього майна   | 4,65                                   |                         |                          | 0,1                      | 0,3  | 1765,62                                |
| Надходження від продажу нерухомості   | 0,12                                   |                         |                          | 0,0                      | 0,0  | 2000,00                                |
| Використання заощаджень, позики, повернені домогосподарству борги   | 128,76                                 |                         |                          | 1,7                      | 6,8  | 1879,69                                |
| <b>Всього сукупних ресурсів</b>   | <b>7614,21</b>                         |                         |                          | <b>100,0</b>             |  |  |
| Кількість домогосподарств (тисяч)   | 14985,6                                |                         |                          |                          |  |  |
| Середній еквівалентний розмір домогосподарства (осіб)   | 2,11                                   |                         |                          |                          |  |  |
| Кількість обстежених домогосподарств  | 8105                                   |                         |                          |                          |  |  |

## Грошові доходи і сукупні ресурси міських та сільських домогосподарств

(у середньому за місяць у розрахунку на одне домогосподарство, грн)

|   | Всі домогосподарства | у тому числі проживають |                |                |                        |
|---|----------------------|-------------------------|----------------|----------------|------------------------|
|   |                      | у міських поселеннях    |                |                | у сільській місцевості |
|   |                      | у великих містах        | у малих містах | всього         |                        |
| Оплата праці  | 4099,61              | 5152,56                 | 3899,02        | 4631,08        | 3005,72                |
| Доходи від підприємницької діяльності та самозайнятості   | 352,84               | 389,61                  | 419,04         | 401,85         | 251,95                 |
| Доходи від продажу сільськогосподарської продукції  | 234,72               | 1,47                    | 107,05         | 45,39          | 624,40                 |
| Доходи від власності (дивіденди від акцій та інших цінних паперів, відсотки по вкладах, доходи від здачі внайми нерухомості тощо) | 10,30                | 2,54                    | 1,09           | 1,94           | 27,52                  |
| Пенсії  | 1340,97              | 1268,82                 | 1442,62        | 1341,12        | 1340,66                |
| Стипендії   | 31,11                | 44,53                   | 23,26          | 35,68          | 21,71                  |
| Допомоги, пільги, субсидії та компенсаційні виплати, надані готівкою  | 243,44               | 185,44                  | 230,38         | 204,13         | 324,31                 |
| у тому числі:   |                      |                         |                |                |                        |
| допомога по безробіттю  | 20,15                | 12,17                   | 16,44          | 13,94          | 32,93                  |
| допомога малозабезпеченим сім'ям  | 25,50                | 6,22                    | 25,21          | 14,12          | 48,93                  |
| допомоги на дітей   | 133,25               | 144,26                  | 143,33         | 143,87         | 111,37                 |
| субсидії та пільги готівкою на оплату житлово-комунальних послуг, електроенергії та палива  | 6,32                 | 0,00                    | 7,79           | 3,24           | 12,65                  |
| інші  | 58,22                | 22,79                   | 37,61          | 28,96          | 118,43                 |
| Грошова допомога від родичів та інших осіб  | 342,81               | 473,92                  | 261,06         | 385,37         | 255,20                 |
| Аліменти  | 17,59                | 21,42                   | 22,32          | 21,79          | 8,92                   |
| Інші грошові доходи   | 117,39               | 72,28                   | 88,81          | 79,16          | 196,09                 |
| <b>Грошові доходи</b>   | <b>6790,78</b>       | <b>7612,59</b>          | <b>6494,65</b> | <b>7147,51</b> | <b>6056,48</b>         |
| Вартість спожитої продукції, отриманої з особистого підсобного господарства та від самозаготівель                                 | 274,68               | 21,21                   | 158,60         | 78,36          | 678,76                 |
| Пільги та субсидії безготівкові на оплату житлово-комунальних послуг, електроенергії та палива                                    | 260,59               | 221,12                  | 286,53         | 248,34         | 285,81                 |
| Пільги безготівкові на оплату товарів та послуг з охорони здоров'я, туристичних послуг, путівок на бази відпочинку тощо           | 18,65                | 19,26                   | 31,97          | 24,54          | 6,50                   |
| Пільги безготівкові на оплату послуг транспорту, зв'язку  | 14,09                | 26,86                   | 7,95           | 18,99          | 4,01                   |
| Грошова оцінка допомоги від родичів та інших осіб продовольчими товарами  | 121,89               | 118,98                  | 112,10         | 116,11         | 133,79                 |
| <b>Негрошові доходи</b>   | <b>689,90</b>        | <b>407,43</b>           | <b>597,15</b>  | <b>486,34</b>  | <b>1108,87</b>         |
| <b>Всього загальних доходів</b>   | <b>7480,68</b>       | <b>8020,02</b>          | <b>7091,80</b> | <b>7633,85</b> | <b>7165,35</b>         |
| Надходження від продажу особистого і домашнього майна   | 4,65                 | 9,17                    | 2,86           | 6,54           | 0,74                   |
| Надходження від продажу нерухомості   | 0,12                 | 0,00                    | 0,00           | 0,00           | 0,38                   |
| Використання заощаджень, позики, повернені домогосподарству борги   | 128,76               | 139,54                  | 92,59          | 120,01         | 146,76                 |
| <b>Всього сукупних ресурсів</b>   | <b>7614,21</b>       | <b>8168,73</b>          | <b>7187,25</b> | <b>7760,40</b> | <b>7313,23</b>         |
| Кількість домогосподарств (тисяч)   | 14985,6              | 5889,9                  | 4195,6         | 10085,5        | 4900,1                 |
| Середній еквівалентний розмір домогосподарства (осіб)   | 2,11                 | 2,08                    | 2,07           | 2,08           | 2,17                   |
| Кількість обстежених домогосподарств  | 8105                 | 2845                    | 2197           | 5042           | 3063                   |

## Структура грошових доходів і сукупних ресурсів домогосподарств в містах та в сільській місцевості

(у середньому за місяць у розрахунку на одне домогосподарство, відсотків)

|   | Частка в грошових доходах |                |              |                        | Частка у сукупних ресурсах |                |              |                        |
|---|---------------------------|----------------|--------------|------------------------|----------------------------|----------------|--------------|------------------------|
|   | у міських поселеннях      |                |              | у сільській місцевості | у міських поселеннях       |                |              | у сільській місцевості |
|   | у великих містах          | у малих містах | всього       |                        | у великих містах           | у малих містах | всього       |                        |
| Оплата праці  | 67,6                      | 60,0           | 64,7         | 49,5                   | 63,1                       | 54,3           | 59,6         | 41,1                   |
| Доходи від підприємницької діяльності та самозайнятості   | 5,1                       | 6,5            | 5,6          | 4,0                    | 4,7                        | 5,8            | 5,1          | 3,4                    |
| Доходи від продажу сільськогосподарської продукції  | 0,0                       | 1,6            | 0,7          | 10,4                   | 0,0                        | 1,5            | 0,5          | 8,5                    |
| Доходи від власності (дивіденди від акцій та інших цінних паперів, відсотки по вкладах, доходи від здачі внайми нерухомості тощо) | 0,0                       | 0,1            | 0,0          | 0,4                    | 0,0                        | 0,0            | 0,0          | 0,4                    |
| Пенсії  | 16,7                      | 22,2           | 18,8         | 22,2                   | 15,4                       | 20,1           | 17,4         | 18,3                   |
| Стипендії   | 0,6                       | 0,3            | 0,5          | 0,4                    | 0,6                        | 0,3            | 0,5          | 0,3                    |
| Допомоги, пільги, субсидії та компенсаційні виплати, надані   | 2,4                       | 3,6            | 2,9          | 5,4                    | 2,3                        | 3,3            | 2,6          | 4,5                    |
| у тому числі:   |                           |                |              |                        |                            |                |              |                        |
| допомога по безробіттю  | 0,1                       | 0,2            | 0,2          | 0,6                    | 0,1                        | 0,2            | 0,1          | 0,4                    |
| допомога малозабезпеченим сім'ям  | 0,1                       | 0,4            | 0,2          | 0,8                    | 0,1                        | 0,4            | 0,2          | 0,7                    |
| допомоги на дітей   | 1,9                       | 2,2            | 2,1          | 1,8                    | 1,8                        | 2,1            | 1,9          | 1,5                    |
| субсидії та пільги готівкою на оплату житлово-комунальних послуг, електроенергії та палива  | 0,0                       | 0,2            | 0,0          | 0,2                    | 0,0                        | 0,1            | 0,0          | 0,2                    |
| інші  | 0,3                       | 0,6            | 0,4          | 2,0                    | 0,3                        | 0,5            | 0,4          | 1,7                    |
| Грошова допомога від родичів та інших осіб  | 6,3                       | 4,0            | 5,4          | 4,2                    | 5,8                        | 3,6            | 5,1          | 3,5                    |
| Аліменти  | 0,3                       | 0,3            | 0,3          | 0,2                    | 0,3                        | 0,3            | 0,3          | 0,1                    |
| Інші грошові доходи   | 1,0                       | 1,4            | 1,1          | 3,3                    | 0,9                        | 1,2            | 1,0          | 2,7                    |
| <b>Грошові доходи</b>   | <b>100,0</b>              | <b>100,0</b>   | <b>100,0</b> | <b>100,0</b>           | <b>93,1</b>                | <b>90,4</b>    | <b>92,1</b>  | <b>82,8</b>            |
| Вартість спожитої продукції, отриманої з особистого підсобного господарства та від самозаготівель                                 |                           |                |              |                        | 0,3                        | 2,1            | 1,0          | 9,2                    |
| Пільги та субсидії безготівкові на оплату житлово-комунальних послуг, електроенергії та палива                                    |                           |                |              |                        | 2,8                        | 3,9            | 3,2          | 4,0                    |
| Пільги безготівкові на оплату товарів та послуг з охорони здоров'я, туристичних послуг, путівок на бази відпочинку тощо           |                           |                |              |                        | 0,2                        | 0,5            | 0,4          | 0,1                    |
| Пільги безготівкові на оплату послуг транспорту, зв'язку  |                           |                |              |                        | 0,3                        | 0,1            | 0,2          | 0,1                    |
| Грошова оцінка допомоги від родичів та інших осіб продовольчими товарами  |                           |                |              |                        | 1,5                        | 1,6            | 1,5          | 1,9                    |
| <b>Негрошові доходи</b>   |                           |                |              |                        | <b>5,1</b>                 | <b>8,2</b>     | <b>6,3</b>   | <b>15,3</b>            |
| <b>Всього загальних доходів</b>   |                           |                |              |                        | <b>98,2</b>                | <b>98,6</b>    | <b>98,4</b>  | <b>98,1</b>            |
| Надходження від продажу особистого і домашнього майна   |                           |                |              |                        | 0,1                        | 0,0            | 0,1          | 0,0                    |
| Надходження від продажу нерухомості   |                           |                |              |                        | 0,0                        | 0,0            | 0,0          | 0,0                    |
| Використання заощаджень, позики, повернені домогосподарству борги   |                           |                |              |                        | 1,7                        | 1,4            | 1,5          | 1,9                    |
| <b>Всього сукупних ресурсів</b>   |                           |                |              |                        | <b>100,0</b>               | <b>100,0</b>   | <b>100,0</b> | <b>100,0</b>           |

## Грошові доходи і сукупні ресурси домогосподарств залежно від наявності дітей у їх складі

(у середньому за місяць у розрахунку на одне домогосподарство)

|   | Домогосподарства з дітьми             |                         |                   | Домогосподарства без дітей            |                         |                   |
|---|---------------------------------------|-------------------------|-------------------|---------------------------------------|-------------------------|-------------------|
|   | грошові доходи і сукупні ресурси, грн | частка (у відсотках до) |                   | грошові доходи і сукупні ресурси, грн | частка (у відсотках до) |                   |
|   |                                       | грошових доходів        | сукупних ресурсів |                                       | грошових доходів        | сукупних ресурсів |
| Оплата праці  | 5964,76                               | 68,0                    | 61,3              | 2946,20                               | 52,9                    | 46,8              |
| Доходи від підприємницької діяльності та самозайнятості   | 603,73                                | 6,8                     | 6,2               | 197,69                                | 3,6                     | 3,3               |
| Доходи від продажу сільськогосподарської продукції  | 286,70                                | 3,2                     | 2,9               | 202,58                                | 3,6                     | 3,3               |
| Доходи від власності (дивіденди від акцій та інших цінних паперів, відсотки по вкладах, доходи від здачі внайми нерухомості тощо) | 6,97                                  | 0,1                     | 0,0               | 12,36                                 | 0,2                     | 0,1               |
| Пенсії  | 675,53                                | 7,8                     | 7,0               | 1752,47                               | 31,5                    | 27,8              |
| Стипендії   | 44,40                                 | 0,5                     | 0,5               | 22,90                                 | 0,4                     | 0,3               |
| Допомоги, пільги, субсидії та компенсаційні виплати, надані готівкою  | 544,77                                | 6,3                     | 5,6               | 57,09                                 | 1,0                     | 0,8               |
| у тому числі:   |                                       |                         |                   |                                       |                         |                   |
| допомога по безробіттю  | 25,55                                 | 0,2                     | 0,2               | 16,81                                 | 0,3                     | 0,2               |
| допомога малозабезпеченим сім'ям  | 66,66                                 | 0,8                     | 0,7               | 0,05                                  | 0,0                     | 0,0               |
| допомоги на дітей   | 348,72                                | 4,0                     | 3,6               | -                                     | -                       | -                 |
| субсидії та пільги готівкою на оплату житлово-комунальних послуг, електроенергії та палива  | 4,91                                  | 0,1                     | 0,0               | 7,19                                  | 0,1                     | 0,1               |
| інші  | 98,93                                 | 1,2                     | 1,1               | 33,04                                 | 0,6                     | 0,5               |
| Грошова допомога від родичів та інших осіб  | 469,36                                | 5,4                     | 4,8               | 264,55                                | 4,7                     | 4,2               |
| Аліменти  | 44,56                                 | 0,5                     | 0,5               | 0,91                                  | 0,0                     | 0,0               |
| Інші грошові доходи   | 121,74                                | 1,4                     | 1,3               | 114,70                                | 2,1                     | 1,8               |
| <b>Грошові доходи</b>   | <b>8762,52</b>                        | <b>100,0</b>            | <b>90,1</b>       | <b>5571,45</b>                        | <b>100,0</b>            | <b>88,4</b>       |
| Вартість спожитої продукції, отриманої з особистого підсобного господарства та від самозаготівель                                 | 328,05                                |                         | 3,2               | 241,68                                |                         | 3,8               |
| Пільги та субсидії безготівкові на оплату житлово-комунальних послуг, електроенергії та палива                                    | 278,47                                |                         | 2,9               | 249,53                                |                         | 3,9               |
| Пільги безготівкові на оплату товарів та послуг з охорони здоров'я, туристичних послуг, путівок на бази відпочинку тощо           | 35,09                                 |                         | 0,3               | 8,47                                  |                         | 0,1               |
| Пільги безготівкові на оплату послуг транспорту, зв'язку  | 8,72                                  |                         | 0,1               | 17,42                                 |                         | 0,2               |
| Грошова оцінка допомоги від родичів та інших осіб продовольчими товарами  | 167,97                                |                         | 1,8               | 93,40                                 |                         | 1,5               |
| <b>Негрошові доходи</b>   | <b>818,30</b>                         |                         | <b>8,3</b>        | <b>610,50</b>                         |                         | <b>9,5</b>        |
| <b>Всього загальних доходів</b>   | <b>9580,82</b>                        |                         | <b>98,4</b>       | <b>6181,95</b>                        |                         | <b>97,9</b>       |
| Надходження від продажу особистого і домашнього майна   | 8,65                                  |                         | 0,0               | 2,17                                  |                         | 0,1               |
| Надходження від продажу нерухомості   | 0,00                                  |                         | 0,0               | 0,20                                  |                         | 0,0               |
| Використання заощаджень, позики, повернені домогосподарству борги   | 144,88                                |                         | 1,6               | 118,79                                |                         | 2,0               |
| <b>Всього сукупних ресурсів</b>   | <b>9734,35</b>                        |                         | <b>100,0</b>      | <b>6303,11</b>                        |                         | <b>100,0</b>      |
| Кількість домогосподарств (тисяч)   | 5726,1                                |                         |                   | 9259,5                                |                         |                   |
| Середній еквівалентний розмір домогосподарства (осіб)   | 2,85                                  |                         |                   | 1,65                                  |                         |                   |
| Кількість обстежених домогосподарств  | 2237                                  |                         |                   | 5868                                  |                         |                   |

# Грошові доходи і сукупні ресурси домогосподарств залежно від розміру середньодушових еквівалентних загальних доходів

(у середньому за місяць у розрахунку на одне домогосподарство, грн)

|   | Всі домогосподарства | у тому числі з середньодушовими еквівалентними загальними доходами у місяць, грн |                 |                 |                 |                 |                 |                 |                 |                 |                 |                 | У домогосподарствах із середньодушовими еквівалентними загальними доходами у місяць |  |  |  |  |  |  |  |  |
|---|----------------------|--|-----------------|-----------------|-----------------|-----------------|-----------------|-----------------|-----------------|-----------------|-----------------|-----------------|---|--|--|--|--|--|--|--|--|
|   |                      | до 1920,0  | 1920,1 - 2280,0 | 2280,1 - 2640,0 | 2640,1 - 3000,0 | 3000,1 - 3360,0 | 3360,1 - 3720,0 | 3720,1 - 4080,0 | 4080,1 - 4440,0 | 4440,1 - 4800,0 | 4800,1 - 5160,0 | понад 5160,0    | нижче законодавчо встановленого прожиткового мінімуму (1597,33 грн)                 | нижче фактичного прожиткового мінімуму (2947,46 грн) | нижче середнього рівня загальних доходів (3545,35 грн) | нижче 50% середнього рівня загальних доходів (1772,68 грн) | нижче медіанного рівня загальних доходів (3135,67 грн) | нижче 50% медіанного рівня загальних доходів (1567,84 грн) | нижче 60% медіанного рівня загальних доходів (1881,40 грн) | нижче 75% медіанного рівня загальних доходів (2351,75 грн) |  |
| Оплата праці  | 4099,61              | 1082,51  | 1530,35         | 2266,45         | 2731,46         | 3714,48         | 4336,17         | 4466,97         | 5772,42         | 6062,42         | 6615,87         | 9192,58         | 902,71  | 1859,92  | 2410,14  | 976,02   | 2005,72  | 889,83   | 1056,17  | 1337,30  |  |
| Доходи від підприємницької діяльності та самозайнятості   | 352,84               | 115,47   | 148,68          | 204,26          | 189,04          | 262,05          | 284,85          | 373,75          | 423,09          | 431,13          | 490,59          | 984,66          | 134,70  | 155,12   | 181,70   | 106,16   | 177,36   | 143,90   | 109,87   | 126,22   |  |
| Доходи від продажу сільськогосподарської продукції  | 234,72               | 71,49  | 134,90          | 142,16          | 156,11          | 212,98          | 214,85          | 251,90          | 273,49          | 518,69          | 413,51          | 442,18          | 84,01   | 124,22   | 147,92   | 74,76  | 137,33   | 87,03  | 75,99  | 108,12   |  |
| Доходи від власності (дивіденди від акцій та інших цінних паперів, відсотки по вкладах, доходи від здачі внайми нерухомості тощо) | 10,30                | 3,12   | 2,72            | 2,79            | 3,31            | 4,22            | 8,86            | 14,32           | 21,16           | 13,68           | 14,31           | 31,04           | 1,29  | 2,90   | 3,66   | 0,75   | 3,20   | 1,37   | 3,41   | 2,65   |  |
| Пенсії  | 1340,97              | 1140,65  | 1466,18         | 1431,26         | 1469,50         | 1426,71         | 1254,55         | 1453,55         | 1220,75         | 1368,54         | 1199,90         | 1245,32         | 823,98  | 1375,77  | 1377,17  | 1054,08  | 1388,05  | 817,62   | 1103,10  | 1327,74  |  |
| Стипендії   | 31,11                | 46,61  | 30,36           | 29,33           | 14,00           | 14,74           | 43,73           | 66,50           | 23,17           | 28,02           | 56,44           | 17,68           | 53,01   | 31,08  | 29,78  | 44,26  | 29,55  | 55,99  | 47,28  | 36,37  |  |
| Допомоги, пільги, субсидії та компенсаційні виплати, надані готівкою  | 243,44               | 275,34   | 232,09          | 252,37          | 232,71          | 341,05          | 194,52          | 159,73          | 145,08          | 146,71          | 156,96          | 333,50          | 254,63  | 251,10   | 261,19   | 262,86   | 255,61   | 252,63   | 268,84   | 248,28   |  |
| у тому числі:   |                      |  |                 |                 |                 |                 |                 |                 |                 |                 |                 |                 |   |  |  |  |  |  |  |  |  |
| допомога по безробіттю  | 20,15                | 38,04  | 16,62           | 14,10           | 47,00           | 24,94           | 17,44           | 7,92            | 4,15            | 5,15            | 25,44           | 8,10            | 32,11   | 29,37  | 28,08  | 26,55  | 28,41  | 30,29  | 41,16  | 27,22  |  |
| допомога малозабезпеченим сім'ям  | 25,50                | 25,77  | 37,75           | 44,52           | 30,47           | 41,40           | 32,01           | 7,50            | 17,87           | 8,10            | 11,57           | 1,16            | 17,88   | 35,05  | 34,71  | 27,87  | 36,63  | 19,10  | 24,35  | 29,95  |  |
| допомоги на дітей   | 133,25               | 195,29   | 154,85          | 162,08          | 119,16          | 227,72          | 99,09           | 98,80           | 82,72           | 109,44          | 69,65           | 67,82           | 194,96  | 160,80   | 165,37   | 192,50   | 160,82   | 192,98   | 186,00   | 170,81   |  |
| субсидії та пільги готівкою на оплату житлово-комунальних послуг, електроенергії та палива  | 6,32                 | 2,73   | 3,85            | 6,82            | 16,54           | 5,12            | 9,18            | 3,49            | 7,97            | 2,16            | 9,37            | 3,21            | 2,55  | 6,70   | 7,11   | 1,75   | 7,42   | 2,72   | 2,88   | 3,46   |  |
| інші  | 58,22                | 13,51  | 19,02           | 24,85           | 19,54           | 41,87           | 36,80           | 42,02           | 32,37           | 21,86           | 40,93           | 253,21          | 7,13  | 19,18  | 25,92  | 14,19  | 22,33  | 7,54   | 14,45  | 16,84  |  |
| Грошова допомога від родичів та інших осіб  | 342,81               | 190,01   | 242,54          | 249,47          | 264,07          | 241,51          | 296,20          | 438,35          | 315,54          | 324,16          | 518,39          | 730,86          | 201,18  | 231,78   | 238,17   | 182,26   | 239,38   | 207,25   | 187,97   | 215,54   |  |
| Аліменти  | 17,59                | 7,57   | 24,81           | 20,77           | 11,23           | 9,02            | 29,99           | 21,97           | 18,85           | 17,30           | 4,91            | 21,04           | 9,05  | 15,84  | 14,15  | 8,13   | 15,15  | 9,67   | 8,28   | 17,34  |  |
| Інші грошові доходи   | 117,39               | 52,77  | 67,71           | 61,12           | 64,61           | 70,23           | 63,74           | 127,59          | 112,79          | 81,29           | 74,30           | 398,30          | 51,43   | 58,92  | 63,06  | 53,30  | 61,34  | 51,43  | 52,89  | 59,43  |  |
| <b>Грошові доходи</b>   | <b>6790,78</b>       | <b>2985,54</b>   | <b>3880,34</b>  | <b>4659,98</b>  | <b>5136,04</b>  | <b>6296,99</b>  | <b>6727,46</b>  | <b>7374,63</b>  | <b>8326,34</b>  | <b>8991,94</b>  | <b>9545,18</b>  | <b>13397,16</b> | <b>2515,99</b>  | <b>4106,65</b>                                       | <b>4726,94</b>   | <b>2762,58</b>   | <b>4312,69</b>   | <b>2516,72</b>   | <b>2913,80</b>   | <b>3478,99</b>   |  |
| Вартість спожитої продукції, отриманої з особистого підсобного господарства та від самозаготівель                                 | 274,68               | 148,38   | 208,50          | 289,41          | 301,85          | 274,49          | 307,99          | 398,00          | 242,08          | 279,59          | 367,91          | 302,50          | 156,77  | 233,31   | 249,13   | 137,61   | 241,19   | 162,83   | 141,71   | 184,84   |  |
| Пільги та субсидії безготівкові на оплату житлово-комунальних послуг, електроенергії та палива                                    | 260,59               | 147,69   | 208,49          | 309,51          | 319,59          | 303,71          | 289,86          | 337,79          | 251,18          | 247,85          | 284,42          | 218,39          | 133,66  | 246,23   | 258,95   | 147,57   | 254,67   | 129,97   | 149,30   | 187,12   |  |
| Пільги безготівкові на оплату товарів та послуг з охорони здоров'я, туристичних послуг, путівок на бази відпочинку тощо           | 18,65                | 0,65   | 3,16            | 4,06            | 25,39           | 4,74            | 7,86            | 13,39           | 10,32           | 19,26           | 64,10           | 65,82           | 0,45  | 8,18   | 7,75   | 0,76   | 7,50   | 0,45   | 0,71   | 2,01   |  |
| Пільги безготівкові на оплату послуг транспорту, зв'язку  | 14,09                | 7,56   | 12,56           | 11,70           | 12,06           | 18,25           | 15,88           | 15,01           | 17,70           | 20,52           | 11,15           | 16,47           | 5,28  | 10,81  | 12,48  | 7,31   | 11,92  | 5,41   | 7,43   | 10,72  |  |
| Грошова оцінка допомоги від родичів та інших осіб продовольчими товарами  | 121,89               | 66,79  | 80,87           | 107,11          | 105,09          | 141,87          | 130,59          | 163,23          | 136,63          | 119,82          | 156,01          | 171,60          | 72,83   | 90,08  | 102,89   | 67,86  | 93,73  | 76,27  | 68,47  | 75,22  |  |
| <b>Негрошові доходи</b>   | <b>689,90</b>        | <b>371,07</b>  | <b>513,58</b>   | <b>721,79</b>   | <b>763,98</b>   | <b>743,06</b>   | <b>752,18</b>   | <b>927,42</b>   | <b>657,91</b>   | <b>687,04</b>   | <b>883,59</b>   | <b>774,78</b>   | <b>368,99</b>   | <b>588,61</b>  | <b>631,20</b>  | <b>361,11</b>  | <b>609,01</b>  | <b>374,93</b>  | <b>367,62</b>  | <b>459,91</b>  |  |
| <b>Всього загальних доходів</b>   | <b>7480,68</b>       | <b>3356,61</b>   | <b>4393,92</b>  | <b>5381,77</b>  | <b>5900,02</b>  | <b>7040,05</b>  | <b>7479,64</b>  | <b>8302,05</b>  | <b>8984,25</b>  | <b>9678,98</b>  | <b>10428,77</b> | <b>14171,94</b> | <b>2884,98</b>  | <b>4695,26</b>                                       | <b>5358,14</b>   | <b>3123,69</b>   | <b>4921,70</b>   | <b>2891,65</b>   | <b>3281,42</b>   | <b>3938,90</b>   |  |
| Надходження від продажу особистого і домашнього майна   | 4,65                 | 3,01   | 0,94            | 0,28            | 0,52            | 5,79            | 0,37            | 4,20            | 0,62            | 0,00            | 0,00            | 23,32           | 7,31  | 1,13   | 1,91   | 4,30   | 1,09   | 7,81   | 3,30   | 1,82   |  |
| Надходження від продажу нерухомості   | 0,12                 | 0,00   | 0,00            | 0,00            | 0,00            | 0,00            | 0,00            | 0,00            | 0,00            | 0,00            | 0,00            | 0,92            | 0,00  | 0,00   | 0,00   | 0,00   | 0,00   | 0,00   | 0,00   | 0,00   |  |
| Використання заощаджень, позики, повернені домогосподарству борги   | 128,76               | 131,09   | 137,56          | 75,63           | 88,29           | 68,66           | 51,40           | 118,55          | 162,83          | 139,28          | 119,26          | 285,76          | 204,81  | 110,08   | 95,83  | 140,84   | 101,60   | 217,04   | 116,05   | 129,16   |  |
| <b>Всього сукупних ресурсів</b>   | <b>7614,21</b>       | <b>3490,71</b>   | <b>4532,42</b>  | <b>5457,68</b>  | <b>5988,83</b>  | <b>7114,50</b>  | <b>7531,41</b>  | <b>8424,80</b>  | <b>9147,70</b>  | <b>9818,26</b>  | <b>10548,03</b> | <b>14481,94</b> | <b>3097,10</b>  | <b>4806,47</b>                                       | <b>5455,88</b>   | <b>3268,83</b>   | <b>5024,39</b>   | <b>3116,50</b>   | <b>3400,77</b>   | <b>4069,88</b>   |  |
| Кількість домогосподарств (тисяч)   | 14985,6              | 1720,8   | 1610,0          | 1844,9          | 1615,8          | 1506,9          | 1389,5          | 1022,0          | 898,7           | 810,2           | 531,3           | 2035,5          | 709,3   | 6548,1   | 9046,8   | 1206,6   | 7367,6   | 663,9  | 1572,3   | 3684,2   |  |
| Середній еквівалентний розмір домогосподарства (осіб)   | 2,11                 | 2,15   | 2,08            | 2,18            | 2,09            | 2,21            | 2,12            | 2,12            | 2,11            | 2,10            | 2,11            | 1,94            | 2,26  | 2,13   | 2,15   | 2,17   | 2,14   | 2,30   | 2,15   | 2,11   |  |
| Кількість обстежених домогосподарств  | 8105                 | 1074   | 945             | 1035            | 948             | 784             | 705             | 508             | 413             | 382             | 260             | 1051            | 466   | 3863   | 5179   | 772  | 4309   | 435  | 986  | 2232   |  |

## Структура сукупних ресурсів домогосподарств залежно від розміру середньодушових еквівалентних загальних доходів

(у середньому за місяць у розрахунку на одне домогосподарство, відсотки)

|   | Всі домогосподарства | у тому числі з середньодушовими еквівалентними загальними доходами у місяць, грн |                 |                 |                 |                 |                 |                 |                 |                 |                 |              | У домогосподарствах із середньодушовими еквівалентними загальними доходами у місяць |  |  |  |  |  |  |  |  |
|---|----------------------|--|-----------------|-----------------|-----------------|-----------------|-----------------|-----------------|-----------------|-----------------|-----------------|--------------|---|--|--|--|--|--|--|--|--|
|   |                      | до 1920,0  | 1920,1 - 2280,0 | 2280,1 - 2640,0 | 2640,1 - 3000,0 | 3000,1 - 3360,0 | 3360,1 - 3720,0 | 3720,1 - 4080,0 | 4080,1 - 4440,0 | 4440,1 - 4800,0 | 4800,1 - 5160,0 | понад 5160,0 | нижче законодавчо встановленого прожиткового мінімуму (1597,33 грн)                 | нижче фактичного прожиткового мінімуму (2947,46 грн) | нижче середнього рівня загальних доходів (3545,35 грн) | нижче 50% середнього рівня загальних доходів (1772,68 грн) | нижче медіанного рівня загальних доходів (3135,67 грн) | нижче 50% медіанного рівня загальних доходів (1567,84 грн) | нижче 60% медіанного рівня загальних доходів (1881,40 грн) | нижче 75% медіанного рівня загальних доходів (2351,75 грн) |  |
| Оплата праці  | 53,8                 | 31,0   | 33,7            | 41,6            | 45,6            | 52,2            | 57,5            | 53,1            | 63,2            | 61,7            | 62,8            | 63,4         | 29,1  | 38,7   | 44,1   | 29,8   | 39,9   | 28,5   | 31,0   | 32,8   |  |
| Доходи від підприємницької діяльності та самозайнятості   | 4,7                  | 3,3  | 3,2             | 3,7             | 3,1             | 3,6             | 3,8             | 4,4             | 4,6             | 4,4             | 4,7             | 6,7          | 4,3   | 3,3  | 3,3  | 3,2  | 3,5  | 4,6  | 3,2  | 3,1  |  |
| Доходи від продажу сільськогосподарської продукції  | 3,1                  | 2,0  | 3,0             | 2,6             | 2,6             | 2,9             | 2,9             | 2,9             | 3,0             | 5,3             | 3,9             | 3,1          | 2,7   | 2,6  | 2,7  | 2,3  | 2,7  | 2,7  | 2,2  | 2,7  |  |
| Доходи від власності (дивіденди від акцій та інших цінних паперів, відсотки по вкладах, доходи від здачі внайми нерухомості тощо) | 0,1                  | 0,1  | 0,1             | 0,1             | 0,1             | 0,1             | 0,1             | 0,2             | 0,2             | 0,1             | 0,1             | 0,2          | 0,0   | 0,1  | 0,1  | 0,0  | 0,1  | 0,0  | 0,1  | 0,1  |  |
| Пенсії  | 17,6                 | 32,7   | 32,3            | 26,2            | 24,5            | 20,1            | 16,7            | 17,3            | 13,3            | 13,9            | 11,4            | 8,6          | 26,6  | 28,6   | 25,2   | 32,2   | 27,6   | 26,2   | 32,4   | 32,6   |  |
| Стипендії   | 0,5                  | 1,3  | 0,7             | 0,5             | 0,2             | 0,2             | 0,7             | 0,8             | 0,3             | 0,3             | 0,5             | 0,1          | 1,7   | 0,6  | 0,5  | 1,4  | 0,6  | 1,7  | 1,4  | 0,9  |  |
| Допомоги, пільги, субсидії та компенсаційні виплати, надані готівкою  | 3,2                  | 7,9  | 5,2             | 4,6             | 4,0             | 4,8             | 2,6             | 1,8             | 1,6             | 1,6             | 1,5             | 2,3          | 8,3   | 5,2  | 4,8  | 8,1  | 5,2  | 8,2  | 8,0  | 6,1  |  |
| у тому числі:   |                      |  |                 |                 |                 |                 |                 |                 |                 |                 |                 |              |   |  |  |  |  |  |  |  |  |
| допомога по безробіттю  | 0,2                  | 1,1  | 0,4             | 0,2             | 0,8             | 0,3             | 0,3             | 0,1             | 0,0             | 0,1             | 0,2             | 0,1          | 1,0   | 0,7  | 0,5  | 0,8  | 0,6  | 1,0  | 1,2  | 0,7  |  |
| допомога малозабезпеченим сім'ям  | 0,3                  | 0,7  | 0,8             | 0,8             | 0,5             | 0,6             | 0,4             | 0,0             | 0,2             | 0,1             | 0,1             | 0,0          | 0,6   | 0,7  | 0,7  | 0,8  | 0,7  | 0,6  | 0,7  | 0,8  |  |
| допомоги на дітей   | 1,8                  | 5,6  | 3,4             | 3,0             | 2,0             | 3,2             | 1,3             | 1,3             | 0,9             | 1,1             | 0,7             | 0,5          | 6,3   | 3,3  | 3,0  | 5,9  | 3,3  | 6,2  | 5,5  | 4,1  |  |
| субсидії та пільги готівкою на оплату житлово-комунальних послуг, електроенергії та палива  | 0,1                  | 0,1  | 0,1             | 0,1             | 0,3             | 0,1             | 0,1             | 0,0             | 0,1             | 0,0             | 0,1             | 0,0          | 0,1   | 0,1  | 0,1  | 0,1  | 0,1  | 0,1  | 0,1  | 0,1  |  |
| інші  | 0,8                  | 0,4  | 0,5             | 0,5             | 0,4             | 0,6             | 0,5             | 0,4             | 0,4             | 0,3             | 0,4             | 1,7          | 0,3   | 0,4  | 0,5  | 0,5  | 0,5  | 0,3  | 0,5  | 0,4  |  |
| Грошова допомога від родичів та інших осіб  | 4,5                  | 5,4  | 5,4             | 4,6             | 4,4             | 3,4             | 3,9             | 5,2             | 3,4             | 3,3             | 4,9             | 5,0          | 6,5   | 4,8  | 4,4  | 5,6  | 4,8  | 6,7  | 5,5  | 5,3  |  |
| Аліменти  | 0,2                  | 0,2  | 0,5             | 0,4             | 0,2             | 0,1             | 0,4             | 0,3             | 0,2             | 0,2             | 0,0             | 0,1          | 0,3   | 0,3  | 0,3  | 0,2  | 0,3  | 0,3  | 0,2  | 0,4  |  |
| Інші грошові доходи   | 1,5                  | 1,5  | 1,5             | 1,1             | 1,1             | 1,0             | 0,8             | 1,5             | 1,2             | 0,8             | 0,7             | 2,8          | 1,7   | 1,2  | 1,2  | 1,6  | 1,2  | 1,7  | 1,6  | 1,5  |  |
| Грошові доходи  | 89,2                 | 85,4   | 85,6            | 85,4            | 85,8            | 88,4            | 89,4            | 87,5            | 91,0            | 91,6            | 90,5            | 92,3         | 81,2  | 85,4   | 86,6   | 84,4   | 85,9   | 80,6   | 85,6   | 85,5   |  |
| Вартість спожитої продукції, отриманої з особистого підсобного господарства та від самозаготівель                                 | 3,7                  | 4,3  | 4,6             | 5,3             | 5,0             | 3,9             | 4,1             | 4,8             | 2,7             | 2,9             | 3,4             | 2,1          | 5,1   | 4,7  | 4,6  | 4,3  | 4,8  | 5,3  | 4,2  | 4,6  |  |
| Пільги та субсидії безготівково на оплату житлово-комунальних послуг, електроенергії та палива                                    | 3,4                  | 4,2  | 4,6             | 5,6             | 5,3             | 4,3             | 3,8             | 4,1             | 2,7             | 2,5             | 2,7             | 1,6          | 4,3   | 5,2  | 4,8  | 4,6  | 5,1  | 4,2  | 4,4  | 4,6  |  |
| Пільги безготівково на оплату товарів та послуг з охорони здоров'я, туристичних послуг, путівок на бази відпочинку тощо           | 0,2                  | 0,0  | 0,1             | 0,1             | 0,4             | 0,1             | 0,1             | 0,1             | 0,1             | 0,2             | 0,6             | 0,5          | 0,0   | 0,2  | 0,1  | 0,1  | 0,1  | 0,0  | 0,1  | 0,0  |  |
| Пільги безготівково на оплату послуг транспорту, зв'язку  | 0,1                  | 0,2  | 0,3             | 0,2             | 0,2             | 0,3             | 0,2             | 0,2             | 0,2             | 0,2             | 0,1             | 0,1          | 0,2   | 0,2  | 0,2  | 0,2  | 0,1  | 0,2  | 0,2  | 0,3  |  |
| Грошова оцінка допомоги від родичів та інших осіб продовольчими товарами  | 1,6                  | 2,0  | 1,8             | 2,0             | 1,8             | 1,9             | 1,7             | 1,9             | 1,5             | 1,2             | 1,5             | 1,2          | 2,4   | 1,9  | 1,9  | 2,0  | 1,9  | 2,5  | 2,0  | 1,8  |  |
| Негрошові доходи  | 9,0                  | 10,7   | 11,4            | 13,2            | 12,7            | 10,5            | 9,9             | 11,1            | 7,2             | 7,0             | 8,3             | 5,5          | 12,0  | 12,2   | 11,6   | 11,2   | 12,0   | 12,2   | 10,9   | 11,3   |  |
| Всього загальних доходів  | 98,2                 | 96,1   | 97,0            | 98,6            | 98,5            | 98,9            | 99,3            | 98,6            | 98,2            | 98,6            | 98,8            | 97,8         | 93,2  | 97,6   | 98,2   | 95,6   | 97,9   | 92,8   | 96,5   | 96,8   |  |
| Надходження від продажу особистого і домашнього майна   | 0,1                  | 0,1  | 0,0             | 0,0             | 0,0             | 0,1             | 0,0             | 0,0             | 0,0             | 0,0             | 0,0             | 0,2          | 0,2   | 0,0  | 0,0  | 0,1  | 0,1  | 0,2  | 0,1  | 0,0  |  |
| Надходження від продажу нерухомості   | 0,0                  | 0,0  | 0,0             | 0,0             | 0,0             | 0,0             | 0,0             | 0,0             | 0,0             | 0,0             | 0,0             | 0,0          | 0,0   | 0,0  | 0,0  | 0,0  | 0,0  | 0,0  | 0,0  | 0,0  |  |
| Використання заощаджень, позики, повернені домогосподарству борги   | 1,7                  | 3,8  | 3,0             | 1,4             | 1,5             | 1,0             | 0,7             | 1,4             | 1,8             | 1,4             | 1,2             | 2,0          | 6,6   | 2,4  | 1,8  | 4,3  | 2,0  | 7,0  | 3,4  | 3,2  |  |
| Всього сукупних ресурсів  | 100,0                | 100,0  | 100,0           | 100,0           | 100,0           | 100,0           | 100,0           | 100,0           | 100,0           | 100,0           | 100,0           | 100,0        | 100,0   | 100,0  | 100,0  | 100,0  | 100,0  | 100,0  | 100,0  | 100,0  |  |

# Грошові доходи домогосподарств залежно від розміру середньодушових еквівалентних грошових доходів

(у середньому за місяць у розрахунку на одне домогосподарство, грн)

|   | Всі домогосподарства | у тому числі з середньодушовими еквівалентними грошовими доходами у місяць, грн |                 |                 |                 |                 |                 |                 |                 |                 |                 |              | У домогосподарствах із середньодушовими еквівалентними грошовими доходами у місяць |  |   |   |   |   |   |   |  |
|---|----------------------|---|-----------------|-----------------|-----------------|-----------------|-----------------|-----------------|-----------------|-----------------|-----------------|--------------|--|--|---|---|---|---|---|---|--|
|   |                      | до 1920,0   | 1920,1 - 2280,0 | 2280,1 - 2640,0 | 2640,1 - 3000,0 | 3000,1 - 3360,0 | 3360,1 - 3720,0 | 3720,1 - 4080,0 | 4080,1 - 4440,0 | 4440,1 - 4800,0 | 4800,1 - 5160,0 | понад 5160,0 | нижче законодавчо встановленого прожиткового мінімуму (1597,33 грн)                | нижче фактичного прожиткового мінімуму (2947,46 грн) | нижче середнього рівня грошових доходів (3218,38 грн) | нижче 50% середнього рівня грошових доходів (1609,19 грн) | нижче медіанного рівня грошових доходів (2775,57 грн) | нижче 50% медіанного рівня грошових доходів (1387,79 грн) | нижче 60% медіанного рівня грошових доходів (1665,34 грн) | нижче 75% медіанного рівня грошових доходів (2081,68 грн) |  |
| Оплата праці  | 4099,61              | 989,17  | 1926,88         | 2954,73         | 3580,13         | 4567,66         | 4934,92         | 5432,32         | 6517,47         | 7388,42         | 6799,51         | 10022,09     | 919,80   | 1989,28  | 2206,96   | 915,28  | 1827,78   | 804,57  | 891,75  | 1112,43   |  |
| Доходи від підприємницької діяльності та самозайнятості   | 352,84               | 114,20  | 148,65          | 201,84          | 264,84          | 412,46          | 290,44          | 365,58          | 596,18          | 525,70          | 298,39          | 1120,23      | 134,21   | 160,56   | 186,19  | 132,12  | 153,85  | 177,12  | 113,99  | 111,02  |  |
| Доходи від продажу сільськогосподарської продукції  | 234,72               | 109,55  | 159,37          | 243,54          | 210,37          | 240,90          | 237,19          | 317,41          | 232,00          | 373,76          | 422,72          | 450,71       | 100,66   | 159,86   | 168,34  | 98,83   | 155,01  | 111,55  | 112,28  | 121,71  |  |
| Доходи від власності (дивіденди від акцій та інших цінних паперів, відсотки по вкладах, доходи від здачі внайми нерухомості тощо) | 10,30                | 3,24  | 2,79            | 4,35            | 3,16            | 10,33           | 11,25           | 24,52           | 14,65           | 13,25           | 17,18           | 33,06        | 1,46   | 3,23   | 3,94  | 1,42  | 3,22  | 1,56  | 1,26  | 3,32  |  |
| Пенсії  | 1340,97              | 1321,39   | 1572,29         | 1494,63         | 1388,85         | 1301,56         | 1223,04         | 1359,97         | 1243,47         | 1100,14         | 1618,96         | 1099,93      | 995,00   | 1417,63  | 1413,20   | 1005,64   | 1419,21   | 849,49  | 1085,02   | 1374,93   |  |
| Стипендії   | 31,11                | 35,21   | 27,78           | 23,63           | 21,30           | 58,43           | 35,87           | 24,91           | 21,41           | 27,10           | 50,46           | 21,07        | 42,09  | 28,60  | 29,15   | 41,30   | 29,33   | 55,95   | 43,09   | 32,06   |  |
| Допомоги, пільги, субсидії та компенсаційні виплати, надані готівкою  | 243,44               | 218,68  | 245,81          | 301,67          | 283,27          | 265,89          | 188,37          | 115,07          | 164,51          | 195,29          | 117,14          | 366,10       | 207,32   | 251,51   | 252,02  | 203,28  | 248,39  | 250,10  | 217,52  | 220,87  |  |
| у тому числі:   |                      |   |                 |                 |                 |                 |                 |                 |                 |                 |                 |              |  |  |   |   |   |   |   |   |  |
| допомога по безробіттю  | 20,15                | 24,45   | 25,89           | 39,06           | 37,25           | 9,21            | 7,03            | 2,62            | 20,73           | 4,95            | 8,82            | 5,90         | 19,74  | 27,98  | 28,50   | 19,17   | 29,74   | 30,72   | 21,29   | 24,20   |  |
| допомога малозабезпеченим сім'ям  | 25,50                | 24,91   | 48,44           | 53,29           | 21,70           | 40,26           | 4,40            | 20,30           | 6,97            | 10,20           | 0,00            | 1,42         | 24,36  | 35,65  | 34,25   | 23,64   | 35,86   | 17,75   | 22,93   | 27,87   |  |
| допомоги на дітей   | 133,25               | 150,52  | 137,80          | 165,87          | 165,80          | 179,94          | 135,33          | 58,51           | 76,31           | 156,99          | 62,54           | 64,42        | 148,94   | 155,21   | 154,68  | 146,59  | 151,69  | 189,13  | 154,77  | 148,03  |  |
| субсидії та пільги готівкою на оплату житлово-комунальних послуг, електроенергії та палива  | 6,32                 | 2,48  | 7,60            | 9,67            | 19,80           | 5,35            | 9,37            | 2,70            | 4,60            | 3,28            | 0,00            | 2,47         | 1,81   | 7,70   | 7,81  | 1,75  | 6,32  | 0,92  | 1,66  | 3,29  |  |
| інші  | 58,22                | 16,32   | 26,08           | 33,78           | 38,72           | 31,13           | 32,24           | 30,94           | 55,90           | 19,87           | 45,78           | 291,89       | 12,47  | 24,97  | 26,78   | 12,13   | 24,78   | 11,58   | 16,87   | 17,48   |  |
| Грошова допомога від родичів та інших осіб  | 342,81               | 185,31  | 279,34          | 256,47          | 294,75          | 304,50          | 429,61          | 364,82          | 332,66          | 372,53          | 458,31          | 797,87       | 161,52   | 235,93   | 241,79  | 158,35  | 234,32  | 195,46  | 158,01  | 206,60  |  |
| Аліменти  | 17,59                | 8,79  | 25,90           | 15,65           | 9,87            | 27,18           | 29,57           | 12,63           | 10,93           | 29,90           | 7,60            | 22,53        | 9,27   | 14,47  | 16,66   | 9,00  | 14,28   | 7,55  | 9,33  | 16,59   |  |
| Інші грошові доходи   | 117,39               | 53,42   | 74,20           | 63,40           | 68,01           | 77,68           | 97,98           | 145,42          | 82,94           | 73,42           | 70,65           | 468,08       | 53,80  | 62,69  | 63,51   | 53,73   | 63,18   | 54,12   | 53,42   | 56,38   |  |
| Грошові доходи  | 6790,78              | 3038,96   | 4463,01         | 5559,91         | 6124,55         | 7266,59         | 7478,24         | 8162,65         | 9216,22         | 10099,51        | 9860,92         | 14401,67     | 2625,13  | 4323,76  | 4581,76   | 2618,95   | 4148,57   | 2507,47   | 2685,67   | 3255,91   |  |
| Кількість домогосподарств (тисяч)   | 14985,6              | 3461,1  | 1880,0          | 1617,2          | 1371,1          | 1342,2          | 1062,4          | 790,6           | 779,2           | 628,2           | 393,3           | 1660,3       | 1723,7   | 8152,9   | 9079,1  | 1775,9  | 7520,0  | 843,0   | 2058,4  | 4337,9  |  |
| Середній еквівалентний розмір домогосподарства (осіб)   | 2,11                 | 2,00  | 2,12            | 2,27            | 2,17            | 2,28            | 2,11            | 2,09            | 2,17            | 2,19            | 1,98            | 1,94         | 2,06   | 2,11   | 2,12  | 2,04  | 2,10  | 2,30  | 2,02  | 2,01  |  |
| Кількість обстежених домогосподарств  | 8105                 | 2286  | 1070            | 872             | 732             | 640             | 482             | 394             | 327             | 281             | 197             | 824          | 1182   | 4860   | 5339  | 1224  | 4503  | 537   | 1413  | 2815  |  |

# Структура грошових доходів домогосподарств залежно від розміру середньодушових еквівалентних грошових доходів

(у середньому за місяць у розрахунку на одне домогосподарство, відсотків)

|   | Всі домогосподарства | у тому числі з середньодушовими еквівалентними грошовими доходами у місяць, грн |                 |                 |                 |                 |                 |                 |                 |                 |                 |              | У домогосподарствах із середньодушовими еквівалентними грошовими доходами у місяць |  |   |   |   |   |   |   |  |
|---|----------------------|---|-----------------|-----------------|-----------------|-----------------|-----------------|-----------------|-----------------|-----------------|-----------------|--------------|--|--|---|---|---|---|---|---|--|
|   |                      | до 1920,0   | 1920,1 - 2280,0 | 2280,1 - 2640,0 | 2640,1 - 3000,0 | 3000,1 - 3360,0 | 3360,1 - 3720,0 | 3720,1 - 4080,0 | 4080,1 - 4440,0 | 4440,1 - 4800,0 | 4800,1 - 5160,0 | понад 5160,0 | нижче законодавчо встановленого прожиткового мінімуму (1597,33 грн)                | нижче фактичного прожиткового мінімуму (2947,46 грн) | нижче середнього рівня грошових доходів (3218,38 грн) | нижче 50% середнього рівня грошових доходів (1609,19 грн) | нижче медіанного рівня грошових доходів (2775,57 грн) | нижче 50% медіанного рівня грошових доходів (1387,79 грн) | нижче 60% медіанного рівня грошових доходів (1665,34 грн) | нижче 75% медіанного рівня грошових доходів (2081,68 грн) |  |
|   |                      |   |                 |                 |                 |                 |                 |                 |                 |                 |                 |              |  |  |   |   |   |   |   |   |  |
| Оплата праці  | 60,4                 | 32,4  | 43,1            | 53,1            | 58,4            | 62,8            | 65,9            | 66,5            | 70,7            | 73,2            | 69,0            | 69,4         | 35,1   | 46,1   | 48,2  | 34,9  | 44,1  | 32,0  | 33,2  | 34,1  |  |
| Доходи від підприємницької діяльності та самозайнятості   | 5,2                  | 3,7   | 3,3             | 3,6             | 4,3             | 5,6             | 3,8             | 4,5             | 6,5             | 5,2             | 3,0             | 7,7          | 5,1  | 3,7  | 4,1   | 5,0   | 3,7   | 7,0   | 4,2   | 3,4   |  |
| Доходи від продажу сільськогосподарської продукції  | 3,4                  | 3,5   | 3,6             | 4,4             | 3,4             | 3,3             | 3,1             | 3,8             | 2,5             | 3,7             | 4,3             | 3,2          | 3,8  | 3,6  | 3,7   | 3,7   | 3,8   | 4,4   | 4,1   | 3,7   |  |
| Доходи від власності (дивіденди від акцій та інших цінних паперів, відсотки по вкладах, доходи від здачі внайми нерухомості тощо) | 0,2                  | 0,1   | 0,1             | 0,1             | 0,1             | 0,1             | 0,2             | 0,3             | 0,2             | 0,1             | 0,2             | 0,4          | 0,0  | 0,1  | 0,1   | 0,1   | 0,1   | 0,1   | 0,1   | 0,1   |  |
| Пенсії  | 19,7                 | 43,6  | 35,2            | 26,9            | 22,7            | 17,9            | 16,4            | 16,7            | 13,5            | 10,9            | 16,4            | 7,6          | 37,9   | 32,8   | 30,8  | 38,4  | 34,2  | 33,9  | 40,4  | 42,3  |  |
| Стипендії   | 0,5                  | 1,2   | 0,6             | 0,4             | 0,3             | 0,8             | 0,5             | 0,3             | 0,2             | 0,3             | 0,5             | 0,2          | 1,6  | 0,7  | 0,6   | 1,6   | 0,7   | 2,3   | 1,6   | 1,0   |  |
| Допомоги, пільги, субсидії та компенсаційні виплати, надані готівкою  | 3,6                  | 7,3   | 5,5             | 5,5             | 4,7             | 3,8             | 2,7             | 1,4             | 1,8             | 1,9             | 1,2             | 2,5          | 7,9  | 5,8  | 5,4   | 7,8   | 6,0   | 10,0  | 8,2   | 6,9   |  |
| у тому числі:   |                      |   |                 |                 |                 |                 |                 |                 |                 |                 |                 |              |  |  |   |   |   |   |   |   |  |
| допомога по безробіттю  | 0,2                  | 0,8   | 0,5             | 0,7             | 0,6             | 0,1             | 0,2             | 0,0             | 0,2             | 0,0             | 0,1             | 0,1          | 0,7  | 0,6  | 0,6   | 0,7   | 0,7   | 1,3   | 0,7   | 0,8   |  |
| допомога малозабезпеченим сім'ям  | 0,4                  | 0,8   | 1,1             | 0,9             | 0,4             | 0,6             | 0,1             | 0,3             | 0,1             | 0,1             | 0,0             | 0,0          | 0,9  | 0,8  | 0,7   | 0,9   | 0,8   | 0,7   | 0,9   | 0,9   |  |
| допомоги на дітей   | 2,0                  | 5,0   | 3,1             | 3,0             | 2,7             | 2,5             | 1,8             | 0,7             | 0,9             | 1,6             | 0,6             | 0,4          | 5,7  | 3,6  | 3,4   | 5,6   | 3,7   | 7,5   | 5,8   | 4,5   |  |
| субсидії та пільги готівкою на оплату житлово-комунальних послуг,   |                      |   |                 |                 |                 |                 |                 |                 |                 |                 |                 |              |  |  |   |   |   |   |   |   |  |
| електроенергії та палива  | 0,1                  | 0,1   | 0,2             | 0,2             | 0,3             | 0,1             | 0,2             | 0,0             | 0,0             | 0,0             | 0,0             | 0,0          | 0,1  | 0,2  | 0,2   | 0,1   | 0,2   | 0,0   | 0,1   | 0,1   |  |
| інші  | 0,9                  | 0,6   | 0,6             | 0,7             | 0,7             | 0,5             | 0,4             | 0,4             | 0,6             | 0,2             | 0,5             | 2,0          | 0,5  | 0,6  | 0,5   | 0,5   | 0,6   | 0,5   | 0,7   | 0,6   |  |
| Грошова допомога від родичів та інших осіб  | 5,1                  | 6,1   | 6,3             | 4,6             | 4,8             | 4,2             | 5,7             | 4,5             | 3,6             | 3,7             | 4,6             | 5,5          | 6,2  | 5,5  | 5,3   | 6,0   | 5,6   | 7,8   | 5,9   | 6,3   |  |
| Аліменти  | 0,2                  | 0,3   | 0,6             | 0,3             | 0,2             | 0,4             | 0,4             | 0,2             | 0,1             | 0,3             | 0,1             | 0,2          | 0,4  | 0,3  | 0,4   | 0,3   | 0,3   | 0,3   | 0,3   | 0,5   |  |
| Інші грошові доходи   | 1,7                  | 1,8   | 1,7             | 1,1             | 1,1             | 1,1             | 1,3             | 1,8             | 0,9             | 0,7             | 0,7             | 3,3          | 2,0  | 1,4  | 1,4   | 2,2   | 1,5   | 2,2   | 2,0   | 1,7   |  |
| Грошові доходи  | 100,0                | 100,0   | 100,0           | 100,0           | 100,0           | 100,0           | 100,0           | 100,0           | 100,0           | 100,0           | 100,0           | 100,0        | 100,0  | 100,0  | 100,0   | 100,0   | 100,0   | 100,0   | 100,0   | 100,0   |  |



## Сукупні ресурси домогосподарств за децильними (10%-ми) групами залежно від розміру середньодушових еквівалентних загальних доходів

(у середньому за місяць у розрахунку на одне домогосподарство, грн)

|   | Всі домогосподарства | у тому числі за децильними (10%-ми) групами за рівнем середньодушових еквівалентних загальних доходів у місяць |                |                |                |                |                |                |                |                 |                 |
|---|----------------------|--|----------------|----------------|----------------|----------------|----------------|----------------|----------------|-----------------|-----------------|
|   |                      | перша (нижча)  | друга          | третья         | четверта       | п'ята          | шоста          | сьома          | восьма         | дев'ята         | десята (вища)   |
| Оплата праці  | 4099,61              | 1061,87  | 1427,65        | 2020,69        | 2637,59        | 3026,13        | 4274,67        | 4246,91        | 5753,38        | 6596,01         | 9967,94         |
| Доходи від підприємницької діяльності та самозайнятості   | 352,84               | 115,25   | 152,14         | 125,04         | 238,01         | 258,30         | 207,27         | 389,38         | 424,09         | 498,68          | 1121,59         |
| Доходи від продажу сільськогосподарської продукції  | 234,72               | 69,53  | 127,52         | 158,23         | 114,15         | 217,36         | 202,75         | 217,78         | 289,34         | 442,11          | 509,20          |
| Доходи від власності (дивіденди від акцій та інших цінних паперів, відсотки по вкладах, доходи від здачі внайми нерухомості тощо) | 10,30                | 3,30   | 2,10           | 1,86           | 4,00           | 5,21           | 5,61           | 9,42           | 17,65          | 12,01           | 41,94           |
| Пенсії  | 1340,97              | 1090,15  | 1436,36        | 1540,34        | 1384,59        | 1519,38        | 1291,19        | 1388,66        | 1242,37        | 1353,14         | 1162,55         |
| Стипендії   | 31,11                | 48,36  | 27,21          | 39,73          | 14,14          | 16,09          | 33,97          | 33,61          | 41,34          | 36,52           | 20,17           |
| Допомоги, пільги, субсидії та компенсаційні виплати, надані готівкою у тому числі:  | 243,44               | 259,74   | 264,98         | 231,49         | 229,56         | 304,63         | 282,93         | 162,61         | 162,21         | 145,54          | 390,36          |
| допомога по безробіттю  | 20,15                | 24,63  | 34,33          | 13,09          | 26,61          | 40,94          | 29,88          | 4,44           | 5,92           | 13,16           | 8,46            |
| допомога малозабезпеченим сім'ям  | 25,50                | 25,54  | 40,45          | 44,10          | 23,73          | 50,81          | 23,56          | 25,84          | 14,55          | 4,70            | 1,57            |
| допомоги на дітей   | 133,25               | 191,52   | 167,13         | 151,08         | 144,21         | 163,32         | 179,50         | 99,91          | 99,32          | 81,82           | 54,40           |
| субсидії та пільги готівкою на оплату житлово-комунальних послуг, електроенергії та палива  | 6,32                 | 3,02   | 3,70           | 4,10           | 10,87          | 15,14          | 5,67           | 6,09           | 5,74           | 6,12            | 2,74            |
| інші  | 58,22                | 15,03  | 19,37          | 19,12          | 24,14          | 34,42          | 44,32          | 26,33          | 36,68          | 39,74           | 323,19          |
| Грошова допомога від родичів та інших осіб  | 342,81               | 182,06   | 235,89         | 257,91         | 240,43         | 279,62         | 227,83         | 412,61         | 342,95         | 362,78          | 886,34          |
| Аліменти  | 17,59                | 8,69   | 25,66          | 13,71          | 20,43          | 6,69           | 9,66           | 28,81          | 31,88          | 6,80            | 23,54           |
| Інші грошові доходи   | 117,39               | 52,96  | 68,69          | 61,04          | 55,20          | 67,97          | 72,86          | 95,50          | 112,99         | 73,65           | 513,30          |
| <b>Грошові доходи</b>   | <b>6790,78</b>       | <b>2891,91</b>   | <b>3768,20</b> | <b>4450,04</b> | <b>4938,10</b> | <b>5701,38</b> | <b>6608,74</b> | <b>6985,29</b> | <b>8418,20</b> | <b>9527,24</b>  | <b>14636,93</b> |
| Вартість спожитої продукції, отриманої з особистого підсобного господарства та від самозаготівель                                 | 274,68               | 139,77   | 218,63         | 277,73         | 267,26         | 306,30         | 279,36         | 361,32         | 291,52         | 304,02          | 300,95          |
| Пільги та субсидії безготівкові на оплату житлово-комунальних послуг, електроенергії та палива                                    | 260,59               | 151,27   | 207,87         | 254,16         | 346,18         | 319,39         | 276,66         | 313,11         | 277,43         | 255,55          | 204,36          |
| Пільги безготівкові на оплату товарів та послуг з охорони здоров'я, туристичних послуг, путівок на бази відпочинку тощо           | 18,65                | 0,67   | 3,25           | 1,61           | 12,63          | 18,94          | 9,68           | 4,69           | 19,44          | 54,62           | 61,07           |
| Пільги безготівкові на оплату послуг транспорту, зв'язку  | 14,09                | 7,22   | 11,02          | 12,66          | 12,99          | 16,67          | 14,71          | 16,46          | 16,93          | 16,27           | 16,03           |
| Грошова оцінка допомоги від родичів та інших осіб продовольчими товарами  | 121,89               | 67,42  | 74,26          | 107,58         | 98,56          | 117,50         | 153,82         | 139,21         | 150,06         | 133,98          | 176,64          |
| <b>Негрошові доходи</b>   | <b>689,90</b>        | <b>366,35</b>  | <b>515,03</b>  | <b>653,74</b>  | <b>737,62</b>  | <b>778,80</b>  | <b>734,23</b>  | <b>834,79</b>  | <b>755,38</b>  | <b>764,44</b>   | <b>759,05</b>   |
| <b>Всього загальних доходів</b>   | <b>7480,68</b>       | <b>3258,26</b>   | <b>4283,23</b> | <b>5103,78</b> | <b>5675,72</b> | <b>6480,18</b> | <b>7342,97</b> | <b>7820,08</b> | <b>9173,58</b> | <b>10291,68</b> | <b>15395,98</b> |
| Надходження від продажу особистого і домашнього майна   | 4,65                 | 3,46   | 1,01           | 0,35           | 0,00           | 0,56           | 5,82           | 3,20           | 0,37           | 0,00            | 31,69           |
| Надходження від продажу нерухомості   | 0,12                 | 0,00   | 0,00           | 0,00           | 0,00           | 0,00           | 0,00           | 0,00           | 0,00           | 1,26            | 0,00            |
| Використання заощаджень, позики, повернені домогосподарству борги   | 128,76               | 119,68   | 156,14         | 94,37          | 73,82          | 70,15          | 64,06          | 90,56          | 176,06         | 103,42          | 339,58          |
| <b>Всього сукупних ресурсів</b>   | <b>7614,21</b>       | <b>3381,40</b>   | <b>4440,38</b> | <b>5198,50</b> | <b>5749,54</b> | <b>6550,89</b> | <b>7412,85</b> | <b>7913,84</b> | <b>9350,01</b> | <b>10396,36</b> | <b>15767,25</b> |
| Середній еквівалентний розмір домогосподарства (осіб)   | 2,11                 | 2,16   | 2,09           | 2,15           | 2,14           | 2,16           | 2,19           | 2,08           | 2,14           | 2,04            | 1,92            |

**Структура сукупних ресурсів домогосподарств за децильними (10%-ми) групами залежно від розміру середньодушових еквівалентних загальних доходів**

*(у середньому за місяць у розрахунку на одне домогосподарство, відсотків)*

|   | Всі домогосподарства | у тому числі за децильними (10%-ми) групами за рівнем середньодушових еквівалентних загальних доходів у місяць |              |              |              |              |              |              |              |              |               |
|---|----------------------|--|--------------|--------------|--------------|--------------|--------------|--------------|--------------|--------------|---------------|
|   |                      | перша (нижча)  | друга        | третя        | четверта     | п'ята        | шоста        | сьома        | восьма       | дев'ята      | десята (вища) |
| Оплата праці  | 53,8                 | 31,5   | 32,2         | 38,7         | 45,7         | 46,2         | 57,6         | 53,8         | 61,6         | 63,6         | 63,2          |
| Доходи від підприємницької діяльності та самозайнятості   | 4,7                  | 3,4  | 3,4          | 2,4          | 4,1          | 3,9          | 2,8          | 5,0          | 4,6          | 4,8          | 7,1           |
| Доходи від продажу сільськогосподарської продукції  | 3,1                  | 2,0  | 2,9          | 3,0          | 2,0          | 3,3          | 2,7          | 2,8          | 3,1          | 4,3          | 3,2           |
| Доходи від власності (дивіденди від акцій та інших цінних паперів, відсотки по вкладах, доходи від здачі внайми нерухомості тощо) | 0,1                  | 0,0  | 0,0          | 0,1          | 0,0          | 0,1          | 0,1          | 0,1          | 0,2          | 0,0          | 0,2           |
| Пенсії  | 17,6                 | 32,3   | 32,3         | 29,5         | 24,1         | 23,2         | 17,4         | 17,5         | 13,3         | 13,1         | 7,3           |
| Стипендії   | 0,5                  | 1,5  | 0,6          | 0,8          | 0,3          | 0,2          | 0,5          | 0,5          | 0,4          | 0,3          | 0,1           |
| Допомоги, пільги, субсидії та компенсаційні виплати, надані готівкою у тому числі:  | 3,2                  | 7,7  | 6,1          | 4,5          | 4,0          | 4,7          | 3,8          | 2,0          | 1,6          | 1,2          | 2,5           |
| допомога по безробіттю  | 0,2                  | 0,7  | 0,8          | 0,3          | 0,5          | 0,7          | 0,4          | 0,0          | 0,0          | 0,0          | 0,1           |
| допомога малозабезпеченим сім'ям  | 0,3                  | 0,8  | 0,9          | 0,8          | 0,4          | 0,8          | 0,3          | 0,3          | 0,1          | 0,0          | 0,0           |
| допомоги на дітей   | 1,8                  | 5,7  | 3,8          | 2,9          | 2,5          | 2,5          | 2,4          | 1,3          | 1,1          | 0,8          | 0,4           |
| субсидії та пільги готівкою на оплату житлово-комунальних послуг, електроенергії та палива  | 0,1                  | 0,0  | 0,1          | 0,1          | 0,2          | 0,2          | 0,1          | 0,0          | 0,0          | 0,0          | 0,0           |
| інші  | 0,8                  | 0,5  | 0,5          | 0,4          | 0,4          | 0,5          | 0,6          | 0,4          | 0,4          | 0,4          | 2,0           |
| Грошова допомога від родичів та інших осіб  | 4,5                  | 5,4  | 5,3          | 5,0          | 4,2          | 4,3          | 3,1          | 5,2          | 3,7          | 3,5          | 5,6           |
| Аліменти  | 0,2                  | 0,3  | 0,6          | 0,3          | 0,4          | 0,1          | 0,1          | 0,4          | 0,3          | 0,0          | 0,2           |
| Інші грошові доходи   | 1,5                  | 1,6  | 1,5          | 1,2          | 1,0          | 1,0          | 1,0          | 1,2          | 1,2          | 0,7          | 3,3           |
| <b>Грошові доходи</b>   | <b>89,2</b>          | <b>85,7</b>  | <b>84,9</b>  | <b>85,5</b>  | <b>85,8</b>  | <b>87,0</b>  | <b>89,1</b>  | <b>88,5</b>  | <b>90,0</b>  | <b>91,5</b>  | <b>92,7</b>   |
| Вартість спожитої продукції, отриманої з особистого підсобного господарства та від самозаготівель                                 | 3,7                  | 4,1  | 4,9          | 5,4          | 4,6          | 4,7          | 3,8          | 4,5          | 3,2          | 3,0          | 2,0           |
| Пільги та субсидії безготівкові на оплату житлово-комунальних послуг, електроенергії та палива                                    | 3,4                  | 4,3  | 4,7          | 4,8          | 6,0          | 4,8          | 3,8          | 3,8          | 3,0          | 2,6          | 1,3           |
| Пільги безготівкові на оплату товарів та послуг з охорони здоров'я, туристичних послуг, путівок на бази відпочинку тощо           | 0,2                  | 0,0  | 0,0          | 0,1          | 0,3          | 0,3          | 0,2          | 0,0          | 0,2          | 0,6          | 0,4           |
| Пільги безготівкові на оплату послуг транспорту, зв'язку  | 0,1                  | 0,1  | 0,3          | 0,3          | 0,3          | 0,3          | 0,2          | 0,3          | 0,2          | 0,1          | 0,1           |
| Грошова оцінка допомоги від родичів та інших осіб продовольчими товарами  | 1,6                  | 2,0  | 1,7          | 2,1          | 1,7          | 1,8          | 2,0          | 1,9          | 1,6          | 1,2          | 1,1           |
| <b>Негрошові доходи</b>   | <b>9,0</b>           | <b>10,5</b>  | <b>11,6</b>  | <b>12,7</b>  | <b>12,9</b>  | <b>11,9</b>  | <b>10,0</b>  | <b>10,5</b>  | <b>8,2</b>   | <b>7,5</b>   | <b>4,9</b>    |
| <b>Всього загальних доходів</b>   | <b>98,2</b>          | <b>96,2</b>  | <b>96,5</b>  | <b>98,2</b>  | <b>98,7</b>  | <b>98,9</b>  | <b>99,1</b>  | <b>99,0</b>  | <b>98,2</b>  | <b>99,0</b>  | <b>97,6</b>   |
| Надходження від продажу особистого і домашнього майна   | 0,1                  | 0,1  | 0,0          | 0,0          | 0,0          | 0,0          | 0,1          | 0,0          | 0,0          | 0,0          | 0,2           |
| Надходження від продажу нерухомості   | 0,0                  | 0,0  | 0,0          | 0,0          | 0,0          | 0,0          | 0,0          | 0,0          | 0,0          | 0,0          | 0,0           |
| Використання заощаджень, позики, повернені домогосподарству борги   | 1,7                  | 3,7  | 3,5          | 1,8          | 1,3          | 1,1          | 0,8          | 1,0          | 1,8          | 1,0          | 2,2           |
| <b>Всього сукупних ресурсів</b>   | <b>100,0</b>         | <b>100,0</b>   | <b>100,0</b> | <b>100,0</b> | <b>100,0</b> | <b>100,0</b> | <b>100,0</b> | <b>100,0</b> | <b>100,0</b> | <b>100,0</b> | <b>100,0</b>  |

## Грошові доходи домогосподарств за децильними (10%-ми) групами залежно від розміру середньодушових еквівалентних грошових доходів

(у середньому за місяць у розрахунку на одне домогосподарство, грн)

|   | Всі домогосподарства | у тому числі за децильними (10%-ми) групами за рівнем середньодушових еквівалентних грошових доходів у місяць |                |                |                |                |                |                |                |                |                 |
|---|----------------------|---|----------------|----------------|----------------|----------------|----------------|----------------|----------------|----------------|-----------------|
|   |                      | перша (нижча)   | друга          | третя          | четверта       | п'ята          | шоста          | сьома          | восьма         | дев'ята        | десята (вища)   |
| Оплата праці  | 4099,61              | 932,12  | 990,41         | 1454,89        | 2607,58        | 3107,77        | 4013,40        | 4731,46        | 5693,56        | 7260,46        | 10216,12        |
| Доходи від підприємницької діяльності та самозайнятості   | 352,84               | 141,34  | 83,41          | 100,41         | 179,24         | 265,59         | 349,70         | 307,42         | 500,19         | 422,09         | 1181,12         |
| Доходи від продажу сільськогосподарської продукції  | 234,72               | 96,37   | 115,20         | 154,06         | 168,91         | 238,58         | 228,23         | 252,93         | 263,11         | 358,70         | 471,48          |
| Доходи від власності (дивіденди від акцій та інших цінних паперів, відсотки по вкладах, доходи від здачі внайми нерухомості тощо) | 10,30                | 1,68  | 5,73           | 2,32           | 2,94           | 3,50           | 5,98           | 12,10          | 20,18          | 11,98          | 36,71           |
| Пенсії  | 1340,97              | 949,96  | 1625,78        | 1586,56        | 1525,18        | 1415,83        | 1371,38        | 1301,90        | 1277,83        | 1254,05        | 1101,09         |
| Стипендії   | 31,11                | 44,37   | 28,65          | 19,93          | 33,75          | 18,57          | 28,49          | 55,43          | 30,02          | 30,62          | 21,27           |
| Допомоги, пільги, субсидії та компенсаційні виплати, надані готівкою  | 243,44               | 216,27  | 220,92         | 232,72         | 287,90         | 287,34         | 260,71         | 242,90         | 131,61         | 167,21         | 387,04          |
| у тому числі:   |                      |   |                |                |                |                |                |                |                |                |                 |
| допомога по безробіттю  | 20,15                | 19,86   | 33,85          | 18,20          | 26,39          | 50,82          | 23,49          | 5,74           | 6,65           | 11,45          | 5,00            |
| допомога малозабезпеченим сім'ям  | 25,50                | 20,59   | 31,78          | 37,27          | 78,92          | 11,36          | 27,64          | 25,97          | 12,02          | 7,88           | 1,57            |
| допомоги на дітей   | 133,25               | 161,77  | 131,29         | 150,42         | 142,98         | 173,69         | 162,40         | 167,82         | 81,06          | 105,49         | 55,30           |
| субсидії та пільги готівкою на оплату житлово-комунальних послуг, електроенергії та палива  | 6,32                 | 1,37  | 3,69           | 5,94           | 11,01          | 9,70           | 15,38          | 7,25           | 4,45           | 2,33           | 2,05            |
| інші  | 58,22                | 12,68   | 20,31          | 20,89          | 28,60          | 41,77          | 31,80          | 36,12          | 27,43          | 40,06          | 323,12          |
| Грошова допомога від родичів та інших осіб  | 342,81               | 164,06  | 168,52         | 296,82         | 262,56         | 282,79         | 278,64         | 386,45         | 380,48         | 377,74         | 831,13          |
| Аліменти  | 17,59                | 10,30   | 8,15           | 29,59          | 8,57           | 13,76          | 30,62          | 22,22          | 10,74          | 20,10          | 21,84           |
| Інші грошові доходи   | 117,39               | 54,15   | 52,23          | 62,23          | 71,19          | 76,27          | 64,44          | 90,54          | 115,04         | 96,66          | 492,09          |
| <b>Грошові доходи</b>   | <b>6790,78</b>       | <b>2610,62</b>  | <b>3299,00</b> | <b>3939,53</b> | <b>5147,82</b> | <b>5710,00</b> | <b>6631,59</b> | <b>7403,35</b> | <b>8422,76</b> | <b>9999,61</b> | <b>14759,89</b> |
| Середній еквівалентний розмір домогосподарства (осіб)   | 2,11                 | 2,10  | 1,93           | 1,99           | 2,27           | 2,20           | 2,22           | 2,18           | 2,13           | 2,12           | 1,92            |

**Структура грошових доходів домогосподарств за децильними (10%-ми) групами залежно від розміру середньодушових еквівалентних грошових доходів**

*(у середньому за місяць у розрахунку на одне домогосподарство, відсотків)*

|   | Всі домогосподарства | у тому числі за децильними (10%-ми) групами за рівнем середньодушових еквівалентних грошових доходів у місяць |              |              |              |              |              |              |              |              |               |
|---|----------------------|---|--------------|--------------|--------------|--------------|--------------|--------------|--------------|--------------|---------------|
|   |                      | перша (нижча)   | друга        | третя        | четверта     | п'ята        | шоста        | сьома        | восьма       | дев'ята      | десята (вища) |
| Оплата праці  | 60,4                 | 35,7  | 30,0         | 37,0         | 50,6         | 54,4         | 60,5         | 63,9         | 67,5         | 72,6         | 69,2          |
| Доходи від підприємницької діяльності та самозайнятості   | 5,2                  | 5,4   | 2,5          | 2,6          | 3,4          | 4,6          | 5,2          | 4,1          | 5,9          | 4,2          | 8,0           |
| Доходи від продажу сільськогосподарської продукції  | 3,4                  | 3,6   | 3,4          | 3,9          | 3,3          | 4,1          | 3,3          | 3,4          | 3,1          | 3,6          | 3,1           |
| Доходи від власності (дивіденди від акцій та інших цінних паперів, відсотки по вкладах, доходи від здачі внайми нерухомості тощо) | 0,2                  | 0,1   | 0,2          | 0,0          | 0,1          | 0,1          | 0,1          | 0,2          | 0,2          | 0,1          | 0,3           |
| Пенсії  | 19,7                 | 36,4  | 49,3         | 40,2         | 29,6         | 24,8         | 20,7         | 17,6         | 15,2         | 12,5         | 7,6           |
| Стипендії   | 0,5                  | 1,7   | 0,9          | 0,5          | 0,7          | 0,3          | 0,5          | 0,7          | 0,4          | 0,3          | 0,1           |
| Допомоги, пільги, субсидії та компенсаційні виплати, надані готівкою у тому числі:  | 3,6                  | 8,2   | 6,8          | 6,0          | 5,6          | 5,1          | 3,9          | 3,3          | 1,7          | 1,7          | 2,6           |
| допомога по безробіттю  | 0,2                  | 0,7   | 1,0          | 0,5          | 0,5          | 0,9          | 0,4          | 0,1          | 0,1          | 0,1          | 0,0           |
| допомога малозабезпеченим сім'ям  | 0,4                  | 0,8   | 1,0          | 0,9          | 1,5          | 0,2          | 0,4          | 0,3          | 0,1          | 0,1          | 0,0           |
| допомоги на дітей   | 2,0                  | 6,2   | 4,0          | 3,8          | 2,8          | 3,0          | 2,4          | 2,3          | 1,0          | 1,1          | 0,4           |
| субсидії та пільги готівкою на оплату житлово-комунальних послуг, електроенергії та палива  | 0,1                  | 0,0   | 0,1          | 0,2          | 0,2          | 0,2          | 0,2          | 0,1          | 0,1          | 0,0          | 0,0           |
| інші  | 0,9                  | 0,5   | 0,7          | 0,6          | 0,6          | 0,8          | 0,5          | 0,5          | 0,4          | 0,4          | 2,2           |
| Грошова допомога від родичів та інших осіб  | 5,1                  | 6,3   | 5,1          | 7,5          | 5,1          | 5,0          | 4,2          | 5,2          | 4,5          | 3,8          | 5,7           |
| Аліменти  | 0,2                  | 0,5   | 0,2          | 0,7          | 0,2          | 0,3          | 0,5          | 0,3          | 0,1          | 0,2          | 0,1           |
| Інші грошові доходи   | 1,7                  | 2,1   | 1,6          | 1,6          | 1,4          | 1,3          | 1,1          | 1,3          | 1,4          | 1,0          | 3,3           |
| <b>Грошові доходи</b>   | <b>100,0</b>         | <b>100,0</b>  | <b>100,0</b> | <b>100,0</b> | <b>100,0</b> | <b>100,0</b> | <b>100,0</b> | <b>100,0</b> | <b>100,0</b> | <b>100,0</b> | <b>100,0</b>  |

## Грошові доходи і сукупні ресурси домогосподарств за регіонами

(у середньому за місяць у розрахунку на одне домогосподарство, грн)

|   | Всі домогосподарства | у тому числі за регіонами |           |                  |          |             |              |            |                   |          |                |           |           |              |         |            |            |         |               |            |            |             |           |             |              |          |
|---|----------------------|---------------------------|-----------|------------------|----------|-------------|--------------|------------|-------------------|----------|----------------|-----------|-----------|--------------|---------|------------|------------|---------|---------------|------------|------------|-------------|-----------|-------------|--------------|----------|
|   |                      | Вінницька                 | Волинська | Дніпропетровська | Донецька | Житомирська | Закарпатська | Запорізька | Івано-Франківська | Київська | Кіровоградська | Луганська | Львівська | Миколаївська | Одеська | Полтавська | Рівненська | Сумська | Тернопільська | Харківська | Херсонська | Хмельницька | Черкаська | Чернівецька | Чернігівська | м. Київ  |
| Оплата праці  | 4099,61              | 3509,37                   | 3533,51   | 3830,53          | 3508,58  | 3280,41     | 4037,53      | 3793,97    | 4304,13           | 4263,61  | 3465,79        | 2939,81   | 5338,87   | 3494,68      | 5156,51 | 3925,13    | 4134,51    | 3054,30 | 3921,86       | 3945,73    | 3338,86    | 3470,07     | 3486,66   | 3528,22     | 3316,66      | 6943,16  |
| Доходи від підприємницької діяльності та самозайнятості   | 352,84               | 419,37                    | 328,72    | 166,08           | 153,50   | 114,47      | 1841,54      | 237,23     | 799,55            | 255,67   | 319,63         | 264,55    | 416,42    | 333,32       | 182,17  | 165,79     | 385,50     | 167,68  | 1184,30       | 116,01     | 587,18     | 168,16      | 242,98    | 613,53      | 219,20       | 596,86   |
| Доходи від продажу сільськогосподарської продукції  | 234,72               | 466,05                    | 432,00    | 63,45            | 135,58   | 191,89      | 383,65       | 323,36     | 122,47            | 114,03   | 279,09         | 293,46    | 157,76    | 347,63       | 343,25  | 237,95     | 260,99     | 418,83  | 480,03        | 65,10      | 266,76     | 517,35      | 393,68    | 371,21      | 273,88       | 0,00     |
| Доходи від власності (дивіденди від акцій та інших цінних паперів, відсотки по вкладах, доходи від здачі внайми нерухомості тощо) | 10,30                | 11,12                     | 0,00      | 7,88             | 3,42     | 13,83       | 2,14         | 21,21      | 0,00              | 7,23     | 1,56           | 13,44     | 3,71      | 33,85        | 4,58    | 78,36      | 0,00       | 17,03   | 0,00          | 1,33       | 13,05      | 23,34       | 0,56      | 0,00        | 4,96         | 3,60     |
| Пенсії  | 1340,97              | 1192,04                   | 1293,06   | 1410,00          | 1690,36  | 1237,46     | 1237,25      | 1458,03    | 1306,21           | 1247,49  | 1228,97        | 1477,99   | 1376,72   | 1287,51      | 1207,33 | 1362,98    | 1231,94    | 1326,04 | 1100,17       | 1326,99    | 1167,91    | 1384,85     | 1291,76   | 1149,01     | 1422,18      | 1447,74  |
| Стипендії   | 31,11                | 22,45                     | 26,79     | 20,57            | 85,18    | 29,67       | 18,23        | 6,18       | 77,21             | 22,01    | 18,34          | 11,63     | 23,47     | 24,77        | 6,51    | 37,10      | 30,07      | 23,08   | 38,06         | 46,15      | 17,65      | 31,46       | 22,87     | 2,88        | 62,69        | 38,42    |
| Допомоги, пільги, субсидії та компенсаційні виплати, надані готівкою  | 243,44               | 191,60                    | 383,79    | 197,50           | 134,96   | 292,08      | 444,08       | 248,01     | 1126,06           | 189,40   | 192,19         | 115,90    | 230,58    | 270,56       | 212,39  | 167,90     | 325,56     | 265,09  | 166,79        | 167,30     | 305,95     | 173,05      | 187,34    | 333,85      | 236,11       | 162,08   |
| у тому числі:   |                      |                           |           |                  |          |             |              |            |                   |          |                |           |           |              |         |            |            |         |               |            |            |             |           |             |              |          |
| допомога по безробіттю  | 20,15                | 17,90                     | 27,42     | 29,88            | 2,13     | 71,65       | 5,80         | 54,23      | 27,93             | 14,50    | 30,96          | 9,64      | 4,78      | 51,02        | 1,36    | 0,95       | 21,04      | 23,65   | 9,69          | 1,70       | 14,26      | 5,66        | 68,67     | 38,67       | 35,62        | 0,64     |
| допомога малозабезпеченим сім'ям  | 25,50                | 31,14                     | 103,07    | 13,03            | 0,44     | 18,21       | 100,77       | 8,95       | 100,35            | 4,19     | 5,52           | 0,00      | 54,06     | 23,20        | 55,41   | 17,00      | 78,82      | 17,60   | 32,77         | 3,05       | 19,61      | 11,44       | 25,23     | 27,04       | 12,78        | 1,15     |
| допомоги на дітей   | 133,25               | 113,67                    | 154,91    | 134,71           | 100,51   | 115,70      | 313,16       | 147,70     | 59,73             | 100,29   | 62,44          | 71,44     | 159,30    | 146,83       | 143,72  | 109,99     | 192,64     | 114,04  | 98,89         | 155,55     | 183,02     | 128,18      | 72,31     | 236,61      | 119,41       | 145,20   |
| субсидії та пільги готівкою на оплату житлово-комунальних послуг, електроенергії та палива  | 6,32                 | 1,89                      | 29,77     | 0,00             | 0,30     | 10,77       | 8,07         | 0,89       | 1,05              | 0,00     | 45,60          | 0,76      | 0,00      | 14,65        | 3,23    | 0,00       | 8,62       | 40,25   | 7,73          | 0,29       | 32,36      | 3,59        | 5,57      | 4,65        | 4,09         | 0,00     |
| інші  | 58,22                | 27,00                     | 68,62     | 19,88            | 31,58    | 75,75       | 16,28        | 36,24      | 937,00            | 70,42    | 47,67          | 34,06     | 12,44     | 34,86        | 8,67    | 39,96      | 24,44      | 69,55   | 17,71         | 6,71       | 56,70      | 24,18       | 15,56     | 26,88       | 64,21        | 15,09    |
| Грошова допомога від родичів та інших осіб  | 342,81               | 496,55                    | 159,49    | 377,64           | 141,26   | 188,27      | 460,52       | 205,36     | 531,21            | 153,98   | 335,65         | 224,32    | 343,66    | 277,86       | 390,55  | 338,40     | 186,32     | 456,18  | 1467,37       | 260,56     | 372,91     | 251,43      | 241,21    | 630,31      | 273,30       | 373,99   |
| Аліменти  | 17,59                | 19,94                     | 4,59      | 14,81            | 9,40     | 40,80       | 7,90         | 19,84      | 4,71              | 15,67    | 30,13          | 16,51     | 8,82      | 1,83         | 40,54   | 1,74       | 36,30      | 0,00    | 8,00          | 26,99      | 9,66       | 3,91        | 20,51     | 0,69        | 13,48        | 34,91    |
| Інші грошові доходи   | 117,39               | 133,04                    | 581,05    | 63,64            | 73,63    | 72,81       | 1013,10      | 114,93     | 377,96            | 51,47    | 64,78          | 54,95     | 51,47     | 66,93        | 53,04   | 71,87      | 51,78      | 74,90   | 224,46        | 62,93      | 114,39     | 55,72       | 52,71     | 83,75       | 77,46        | 65,61    |
| Грошові доходи  | 6790,78              | 6461,53                   | 6743,00   | 6152,10          | 5935,87  | 5461,69     | 9445,94      | 6428,12    | 8649,51           | 6320,56  | 5936,13        | 5412,56   | 7951,48   | 6138,94      | 7596,87 | 6387,22    | 6642,97    | 5803,13 | 8591,04       | 6019,09    | 6194,32    | 6079,34     | 5940,28   | 6713,45     | 5899,92      | 9666,37  |
| Вартість спожитої продукції, отриманої з особистого підсобного господарства та від самозаготівель                                 | 274,68               | 517,18                    | 982,22    | 115,67           | 82,25    | 324,37      | 338,26       | 145,14     | 646,21            | 220,04   | 279,07         | 345,62    | 368,86    | 111,21       | 249,80  | 310,37     | 595,86     | 279,59  | 576,88        | 155,05     | 159,14     | 408,56      | 183,57    | 541,84      | 320,36       | 18,23    |
| Пільги та субсидії безготівково на оплату житлово-комунальних послуг, електроенергії та палива                                    | 260,59               | 316,10                    | 241,83    | 134,99           | 238,42   | 317,37      | 239,11       | 299,07     | 324,89            | 164,29   | 160,17         | 305,28    | 289,35    | 92,84        | 42,12   | 316,38     | 236,68     | 539,75  | 511,89        | 192,88     | 181,95     | 368,62      | 552,01    | 410,79      | 498,25       | 201,82   |
| Пільги безготівково на оплату товарів та послуг з охорони здоров'я, туристичних послуг, путівок на бази відпочинку тощо           | 18,65                | 7,98                      | 3,03      | 7,77             | 0,46     | 85,13       | 6,07         | 31,66      | 5,37              | 8,16     | 8,49           | 2,56      | 12,56     | 51,40        | 2,58    | 41,68      | 1,07       | 22,81   | 11,84         | 14,37      | 5,17       | 0,51        | 63,34     | 5,41        | 63,01        | 25,42    |
| Пільги безготівково на оплату послуг транспорту, зв'язку  | 14,09                | 8,50                      | 4,34      | 12,04            | 14,14    | 9,60        | 8,00         | 10,39      | 6,03              | 2,90     | 5,04           | 1,67      | 18,73     | 8,84         | 10,16   | 6,35       | 8,25       | 10,36   | 4,82          | 35,03      | 5,44       | 12,46       | 6,26      | 4,33        | 14,91        | 47,77    |
| Грошова оцінка допомоги від родичів та інших осіб   | 121,89               | 189,65                    | 238,21    | 101,42           | 85,06    | 135,64      | 123,39       | 61,32      | 370,72            | 63,77    | 55,66          | 93,33     | 148,00    | 81,62        | 54,95   | 65,77      | 150,39     | 144,86  | 129,73        | 135,46     | 69,63      | 83,00       | 174,98    | 121,99      | 183,73       | 135,67   |
| Продовольчими товарами  | 689,90               | 1039,41                   | 1469,63   | 371,89           | 420,33   | 872,11      | 714,83       | 547,58     | 1353,22           | 459,16   | 508,43         | 748,46    | 837,50    | 345,91       | 359,61  | 740,55     | 992,25     | 997,37  | 1235,16       | 532,79     | 421,33     | 873,15      | 980,16    | 1084,36     | 1080,26      | 428,91   |
| Негрошові доходи  | 689,90               | 1039,41                   | 1469,63   | 371,89           | 420,33   | 872,11      | 714,83       | 547,58     | 1353,22           | 459,16   | 508,43         | 748,46    | 837,50    | 345,91       | 359,61  | 740,55     | 992,25     | 997,37  | 1235,16       | 532,79     | 421,33     | 873,15      | 980,16    | 1084,36     | 1080,26      | 428,91   |
| Всього загальних доходів  | 7480,68              | 7500,94                   | 8212,63   | 6523,99          | 6356,20  | 6333,80     | 10160,77     | 6975,70    | 10002,73          | 6779,72  | 6444,56        | 6161,02   | 8788,98   | 6484,85      | 7956,48 | 7127,77    | 7635,22    | 6800,50 | 9826,20       | 6551,88    | 6615,65    | 6952,49     | 6920,44   | 7797,81     | 6980,18      | 10095,28 |
| Надходження від продажу особистого і домашнього майна   | 4,65                 | 76,98                     | 0,00      | 0,00             | 6,92     | 1,15        | 1,87         | 1,59       | 0,46              | 6,55     | 1,89           | 0,00      | 0,31      | 0,25         | 0,00    | 0,23       | 0,00       | 0,00    | 0,00          | 0,00       | 0,00       | 4,02        | 0,00      | 1,46        | 5,22         | 1,43     |
| Надходження від продажу нерухомості   | 0,12                 | 0,00                      | 0,00      | 0,00             | 0,00     | 0,00        | 0,00         | 0,00       | 0,00              | 0,00     | 0,00           | 0,00      | 0,00      | 0,00         | 0,00    | 0,00       | 0,00       | 0,00    | 0,00          | 0,00       | 4,67       | 0,00        | 0,00      | 0,00        | 0,00         | 0,00     |
| Використання заощаджень, позики, повернені домогосподарству борги   | 128,76               | 102,72                    | 32,60     | 139,16           | 78,27    | 89,62       | 390,24       | 93,19      | 105,58            | 120,64   | 228,00         | 103,39    | 103,21    | 108,38       | 157,35  | 87,61      | 76,13      | 160,10  | 598,96        | 28,90      | 36,73      | 70,20       | 54,47     | 275,65      | 124,32       | 179,37   |
| Всього сукупних ресурсів  | 7614,21              | 7680,64                   | 8245,23   | 6663,15          | 6441,39  | 6424,57     | 10552,88     | 7070,48    | 10108,77          | 6906,91  | 6674,45        | 6264,41   | 8892,50   | 6593,48      | 8113,83 | 7215,61    | 7711,35    | 6960,60 | 10425,16      | 6580,78    | 6657,05    | 7026,71     | 6974,91   | 8074,92     | 7109,72      | 10276,08 |
| Кількість домогосподарств (тисяч)   | 14985,6              | 634,0                     | 336,8     | 1355,9           | 930,1    | 489,0       | 354,3        | 715,1      | 450,4             | 655,6    | 418,6          | 351,8     | 822,2     | 444,4        | 888,5   | 594,5      | 376,2      | 446,0   | 355,9         | 1111,2     | 404,6      | 479,0       | 519,1     | 307,3       | 439,6        | 1105,5   |
| Середній еквівалентний розмір домогосподарства (осіб)   | 2,11                 | 2,03                      | 2,42      | 1,96             | 1,93     | 2,05        | 2,75         | 2,02       | 2,40              | 2,14     | 1,90           | 1,90      | 2,41      | 2,08         | 2,15    | 1,96       | 2,43       | 2,00    | 2,35          | 2,00       | 2,12       | 2,14        | 1,95      | 2,33        | 1,91         | 2,13     |
| Кількість обстежених домогосподарств  | 8105                 | 333                       | 238       | 403              | 526      | 255         | 218          | 361        | 258               | 271      | 271            | 468       | 444       | 361          | 343     | 272        | 291        | 342     | 202           | 328        | 378        | 253         | 379       | 221         | 297          | 392      |

## Структура грошових доходів домогосподарств за регіонами

(у середньому за місяць у розрахунку на одне домогосподарство, відсотків)

|   | Всі домогосподарства | у тому числі за регіонами |           |                  |          |             |              |            |                   |          |                |           |           |              |         |            |            |         |               |            |            |             |           |             |              |         |
|---|----------------------|---------------------------|-----------|------------------|----------|-------------|--------------|------------|-------------------|----------|----------------|-----------|-----------|--------------|---------|------------|------------|---------|---------------|------------|------------|-------------|-----------|-------------|--------------|---------|
|   |                      | Вінницька                 | Волинська | Дніпропетровська | Донецька | Житомирська | Закарпатська | Запорізька | Івано-Франківська | Київська | Кіровоградська | Луганська | Львівська | Миколаївська | Одеська | Полтавська | Рівненська | Сумська | Тернопільська | Харківська | Херсонська | Хмельницька | Черкаська | Чернівецька | Чернігівська | м. Київ |
| Оплата праці  | 60,4                 | 54,3                      | 52,4      | 62,3             | 59,1     | 60,1        | 42,9         | 59,0       | 49,9              | 67,6     | 58,3           | 54,4      | 67,2      | 56,9         | 67,9    | 61,5       | 62,3       | 52,6    | 45,6          | 65,6       | 53,9       | 57,0        | 58,7      | 52,6        | 56,2         | 71,8    |
| Доходи від підприємницької діяльності та самозайнятості   | 5,2                  | 6,4                       | 4,8       | 2,7              | 2,5      | 2,1         | 19,5         | 3,7        | 9,2               | 4,1      | 5,3            | 4,9       | 5,3       | 5,4          | 2,4     | 2,6        | 5,8        | 2,8     | 13,8          | 2,0        | 9,4        | 2,7         | 4,1       | 9,2         | 3,7          | 6,1     |
| Доходи від продажу сільськогосподарської продукції  | 3,4                  | 7,2                       | 6,4       | 1,0              | 2,3      | 3,6         | 4,0          | 5,0        | 1,4               | 1,8      | 4,9            | 5,5       | 2,0       | 5,6          | 4,5     | 3,8        | 3,9        | 7,2     | 5,6           | 1,1        | 4,3        | 8,5         | 6,6       | 5,5         | 4,6          | 0,0     |
| Доходи від власності (дивіденди від акцій та інших цінних паперів, відсотки по вкладах, доходи від здачі внайми нерухомості тощо) | 0,2                  | 0,3                       | 0,0       | 0,2              | 0,1      | 0,3         | 0,0          | 0,3        | 0,0               | 0,1      | 0,1            | 0,2       | 0,0       | 0,6          | 0,1     | 1,2        | 0,0        | 0,3     | 0,0           | 0,0        | 0,2        | 0,4         | 0,0       | 0,0         | 0,1          | 0,0     |
| Пенсії  | 19,7                 | 18,4                      | 19,1      | 23,0             | 28,5     | 22,7        | 13,1         | 22,7       | 15,1              | 19,7     | 20,6           | 27,3      | 17,3      | 21,0         | 15,9    | 21,3       | 18,5       | 22,9    | 12,8          | 22,0       | 18,9       | 22,8        | 21,7      | 17,1        | 24,2         | 15,0    |
| Стипендії   | 0,5                  | 0,3                       | 0,4       | 0,3              | 1,4      | 0,5         | 0,2          | 0,1        | 0,8               | 0,3      | 0,4            | 0,2       | 0,3       | 0,4          | 0,1     | 0,6        | 0,5        | 0,4     | 0,4           | 0,8        | 0,3        | 0,6         | 0,4       | 0,0         | 1,1          | 0,4     |
| Допомоги, пільги, субсидії та компенсаційні виплати, надані готівкою  | 3,6                  | 3,0                       | 5,8       | 3,2              | 2,3      | 5,3         | 4,7          | 3,9        | 13,0              | 3,0      | 3,3            | 2,1       | 2,9       | 4,4          | 2,8     | 2,6        | 4,9        | 4,6     | 2,0           | 2,8        | 5,0        | 2,9         | 3,2       | 5,0         | 4,0          | 1,7     |
| у тому числі:   |                      |                           |           |                  |          |             |              |            |                   |          |                |           |           |              |         |            |            |         |               |            |            |             |           |             |              |         |
| допомога по безробіттю  | 0,2                  | 0,3                       | 0,4       | 0,5              | 0,1      | 1,3         | 0,0          | 0,9        | 0,3               | 0,2      | 0,5            | 0,2       | 0,0       | 0,8          | 0,0     | 0,0        | 0,3        | 0,4     | 0,1           | 0,0        | 0,2        | 0,1         | 1,2       | 0,6         | 0,6          | 0,0     |
| допомога малозабезпеченим сім'ям  | 0,4                  | 0,5                       | 1,6       | 0,2              | 0,0      | 0,3         | 1,1          | 0,1        | 1,2               | 0,1      | 0,1            | 0,0       | 0,7       | 0,4          | 0,8     | 0,3        | 1,3        | 0,3     | 0,3           | 0,1        | 0,3        | 0,2         | 0,4       | 0,4         | 0,2          | 0,0     |
| допомоги на дітей   | 2,0                  | 1,8                       | 2,3       | 2,2              | 1,7      | 2,1         | 3,3          | 2,3        | 0,7               | 1,6      | 1,0            | 1,3       | 2,0       | 2,4          | 1,9     | 1,7        | 2,8        | 2,0     | 1,2           | 2,6        | 3,0        | 2,1         | 1,2       | 3,5         | 2,0          | 1,5     |
| субсидії та пільги готівкою на оплату житлово-комунальних послуг, електроенергії та палива  | 0,1                  | 0,0                       | 0,4       | 0,0              | 0,0      | 0,2         | 0,1          | 0,0        | 0,0               | 0,0      | 0,8            | 0,0       | 0,0       | 0,2          | 0,0     | 0,0        | 0,1        | 0,7     | 0,1           | 0,0        | 0,5        | 0,1         | 0,1       | 0,1         | 0,1          | 0,0     |
| інші  | 0,9                  | 0,4                       | 1,1       | 0,3              | 0,5      | 1,4         | 0,2          | 0,6        | 10,8              | 1,1      | 0,9            | 0,6       | 0,2       | 0,6          | 0,1     | 0,6        | 0,4        | 1,2     | 0,3           | 0,1        | 1,0        | 0,4         | 0,3       | 0,4         | 1,1          | 0,2     |
| Грошова допомога від родичів та інших осіб  | 5,1                  | 7,7                       | 2,4       | 6,1              | 2,4      | 3,4         | 4,9          | 3,2        | 6,1               | 2,4      | 5,7            | 4,1       | 4,3       | 4,5          | 5,1     | 5,3        | 2,8        | 7,9     | 17,1          | 4,3        | 6,0        | 4,1         | 4,1       | 9,4         | 4,6          | 3,9     |
| Аліменти  | 0,2                  | 0,3                       | 0,1       | 0,2              | 0,2      | 0,7         | 0,1          | 0,3        | 0,1               | 0,2      | 0,4            | 0,3       | 0,1       | 0,1          | 0,5     | 0,0        | 0,5        | 0,0     | 0,1           | 0,4        | 0,2        | 0,1         | 0,3       | 0,0         | 0,2          | 0,4     |
| Інші грошові доходи   | 1,7                  | 2,1                       | 8,6       | 1,0              | 1,2      | 1,3         | 10,6         | 1,8        | 4,4               | 0,8      | 1,0            | 1,0       | 0,6       | 1,1          | 0,7     | 1,1        | 0,8        | 1,3     | 2,6           | 1,0        | 1,8        | 0,9         | 0,9       | 1,2         | 1,3          | 0,7     |
| Грошові доходи  | 100,0                | 100,0                     | 100,0     | 100,0            | 100,0    | 100,0       | 100,0        | 100,0      | 100,0             | 100,0    | 100,0          | 100,0     | 100,0     | 100,0        | 100,0   | 100,0      | 100,0      | 100,0   | 100,0         | 100,0      | 100,0      | 100,0       | 100,0     | 100,0       | 100,0        | 100,0   |

## Структура сукупних ресурсів домогосподарств за регіонами

(у середньому за місяць у розрахунку  
на одне домогосподарство, відсотків)

|   | Всі домогосподарства | у тому числі за регіонами |              |                  |              |              |              |              |                   |              |                |              |              |              |              |              |              |              |               |              |              |              |              |              |              |              |
|---|----------------------|---------------------------|--------------|------------------|--------------|--------------|--------------|--------------|-------------------|--------------|----------------|--------------|--------------|--------------|--------------|--------------|--------------|--------------|---------------|--------------|--------------|--------------|--------------|--------------|--------------|--------------|
|   |                      | Вінницька                 | Волинська    | Дніпропетровська | Донецька     | Житомирська  | Закарпатська | Запорізька   | Івано-Франківська | Київська     | Кіровоградська | Луганська    | Львівська    | Миколаївська | Одеська      | Полтавська   | Рівненська   | Сумська      | Тернопільська | Харківська   | Херсонська   | Хмельницька  | Черкаська    | Чернівецька  | Чернігівська | м.Київ       |
| Оплата праці  | 53,8                 | 45,7                      | 42,8         | 57,5             | 54,5         | 51,1         | 38,3         | 53,7         | 42,6              | 61,7         | 52,0           | 47,0         | 59,9         | 53,0         | 63,5         | 54,3         | 53,6         | 43,9         | 37,7          | 60,0         | 50,1         | 49,3         | 49,9         | 43,7         | 46,6         | 67,6         |
| Доходи від підприємницької діяльності та самозайнятості   | 4,7                  | 5,5                       | 4,0          | 2,4              | 2,4          | 1,8          | 17,4         | 3,4          | 8,0               | 3,7          | 4,7            | 4,2          | 4,7          | 5,0          | 2,1          | 2,3          | 4,9          | 2,4          | 11,3          | 1,7          | 8,8          | 2,3          | 3,5          | 7,6          | 3,0          | 5,9          |
| Доходи від продажу сільськогосподарської продукції  | 3,1                  | 6,0                       | 5,2          | 0,9              | 2,1          | 3,0          | 3,6          | 4,7          | 1,2               | 1,6          | 4,2            | 4,6          | 1,8          | 5,3          | 4,2          | 3,3          | 3,3          | 6,0          | 4,6           | 1,0          | 4,0          | 7,3          | 5,6          | 4,6          | 3,8          | 0,0          |
| Доходи від власності (дивіденди від акцій та інших цінних паперів, відсотки по вкладах, доходи від здачі внайми нерухомості тощо) | 0,1                  | 0,1                       | 0,0          | 0,1              | 0,1          | 0,2          | 0,0          | 0,2          | 0,0               | 0,1          | 0,0            | 0,2          | 0,0          | 0,5          | 0,1          | 1,1          | 0,0          | 0,2          | 0,0           | 0,0          | 0,2          | 0,3          | 0,0          | 0,0          | 0,1          | 0,0          |
| Пенсії  | 17,6                 | 15,5                      | 15,7         | 21,3             | 26,2         | 19,3         | 11,8         | 20,6         | 12,9              | 18,1         | 18,5           | 23,5         | 15,4         | 19,5         | 14,8         | 18,8         | 16,0         | 19,1         | 10,6          | 20,3         | 17,5         | 19,7         | 18,5         | 14,3         | 20,0         | 14,0         |
| Стипендії   | 0,5                  | 0,3                       | 0,3          | 0,3              | 1,3          | 0,5          | 0,2          | 0,1          | 0,8               | 0,2          | 0,2            | 0,2          | 0,3          | 0,4          | 0,1          | 0,6          | 0,4          | 0,3          | 0,3           | 0,7          | 0,3          | 0,4          | 0,3          | 0,0          | 0,9          | 0,4          |
| Допомоги, пільги, субсидії та компенсаційні виплати, надані готівкою у тому числі:  | 3,2                  | 2,5                       | 4,8          | 3,0              | 2,1          | 4,5          | 4,2          | 3,5          | 11,1              | 2,8          | 3,0            | 1,9          | 2,6          | 4,2          | 2,6          | 2,3          | 4,3          | 3,8          | 1,6           | 2,4          | 4,6          | 2,6          | 2,8          | 4,1          | 3,4          | 1,6          |
| допомога по безробіттю  | 0,2                  | 0,2                       | 0,3          | 0,5              | 0,0          | 1,1          | 0,0          | 0,7          | 0,2               | 0,2          | 0,5            | 0,2          | 0,0          | 0,8          | 0,0          | 0,0          | 0,3          | 0,3          | 0,1           | 0,0          | 0,2          | 0,1          | 1,0          | 0,5          | 0,5          | 0,0          |
| допомога малозабезпеченим сім'ям  | 0,3                  | 0,4                       | 1,3          | 0,2              | 0,0          | 0,2          | 0,9          | 0,1          | 1,0               | 0,0          | 0,1            | 0,0          | 0,7          | 0,4          | 0,7          | 0,2          | 1,0          | 0,3          | 0,3           | 0,0          | 0,3          | 0,2          | 0,4          | 0,3          | 0,1          | 0,0          |
| допомоги на дітей   | 1,8                  | 1,5                       | 1,9          | 2,0              | 1,6          | 1,8          | 3,0          | 2,1          | 0,6               | 1,6          | 0,9            | 1,2          | 1,8          | 2,2          | 1,8          | 1,5          | 2,5          | 1,6          | 0,9           | 2,4          | 2,7          | 1,8          | 1,0          | 2,9          | 1,7          | 1,5          |
| субсидії та пільги готівкою на оплату житлово-комунальних послуг, електроенергії та палива  | 0,1                  | 0,0                       | 0,4          | 0,0              | 0,0          | 0,2          | 0,1          | 0,0          | 0,0               | 0,0          | 0,7            | 0,0          | 0,0          | 0,2          | 0,0          | 0,0          | 0,1          | 0,6          | 0,1           | 0,0          | 0,5          | 0,1          | 0,1          | 0,1          | 0,1          | 0,0          |
| інші  | 0,8                  | 0,4                       | 0,9          | 0,3              | 0,5          | 1,2          | 0,2          | 0,6          | 9,3               | 1,0          | 0,8            | 0,5          | 0,1          | 0,6          | 0,1          | 0,6          | 0,4          | 1,0          | 0,2           | 0,0          | 0,9          | 0,4          | 0,3          | 0,3          | 1,0          | 0,1          |
| Грошова допомога від родичів та інших осіб  | 4,5                  | 6,5                       | 1,9          | 5,7              | 2,2          | 2,9          | 4,4          | 2,9          | 5,3               | 2,2          | 5,0            | 3,6          | 3,9          | 4,2          | 4,8          | 4,7          | 2,4          | 6,6          | 14,1          | 4,1          | 5,6          | 3,6          | 3,5          | 7,8          | 3,8          | 3,5          |
| Аліменти  | 0,2                  | 0,3                       | 0,1          | 0,2              | 0,1          | 0,6          | 0,1          | 0,2          | 0,0               | 0,2          | 0,4            | 0,3          | 0,1          | 0,0          | 0,5          | 0,0          | 0,5          | 0,0          | 0,1           | 0,4          | 0,1          | 0,1          | 0,3          | 0,0          | 0,2          | 0,3          |
| Інші грошові доходи   | 1,5                  | 1,7                       | 7,0          | 1,0              | 1,1          | 1,1          | 9,6          | 1,6          | 3,7               | 0,7          | 1,0            | 0,9          | 0,6          | 1,0          | 0,7          | 1,0          | 0,7          | 1,1          | 2,2           | 1,0          | 1,7          | 0,8          | 0,8          | 1,0          | 1,1          | 0,6          |
| <b>Грошові доходи</b>   | <b>89,2</b>          | <b>84,1</b>               | <b>81,8</b>  | <b>92,4</b>      | <b>92,1</b>  | <b>85,0</b>  | <b>89,6</b>  | <b>90,9</b>  | <b>85,6</b>       | <b>91,3</b>  | <b>89,0</b>    | <b>86,4</b>  | <b>89,3</b>  | <b>93,1</b>  | <b>93,4</b>  | <b>88,4</b>  | <b>86,1</b>  | <b>83,4</b>  | <b>82,5</b>   | <b>91,6</b>  | <b>92,9</b>  | <b>86,4</b>  | <b>85,2</b>  | <b>83,1</b>  | <b>82,9</b>  | <b>93,9</b>  |
| Вартість спожитої продукції, отриманої з особистого підсобного господарства та від самозаготівель                                 | 3,7                  | 6,7                       | 11,9         | 1,8              | 1,3          | 5,1          | 3,2          | 2,1          | 6,3               | 3,2          | 4,2            | 5,5          | 4,2          | 1,7          | 3,1          | 4,2          | 7,7          | 4,0          | 5,5           | 2,4          | 2,4          | 5,9          | 2,6          | 6,7          | 4,6          | 0,2          |
| Пільги та субсидії безготівкові на оплату житлово-комунальних послуг, електроенергії та палива                                    | 3,4                  | 4,2                       | 2,9          | 2,1              | 3,8          | 5,0          | 2,2          | 4,3          | 3,2               | 2,5          | 2,3            | 4,9          | 3,2          | 1,5          | 0,6          | 4,3          | 3,1          | 7,8          | 4,9           | 3,0          | 2,7          | 5,3          | 7,9          | 5,1          | 7,1          | 2,0          |
| Пільги безготівкові на оплату товарів та послуг з охорони здоров'я, туристичних послуг, путівок на бази відпочинку тощо           | 0,2                  | 0,1                       | 0,0          | 0,1              | 0,0          | 1,3          | 0,0          | 0,4          | 0,1               | 0,2          | 0,1            | 0,1          | 0,2          | 0,8          | 0,0          | 0,6          | 0,0          | 0,3          | 0,1           | 0,2          | 0,1          | 0,0          | 0,9          | 0,1          | 0,9          | 0,3          |
| Пільги безготівкові на оплату послуг транспорту, зв'язку  | 0,1                  | 0,1                       | 0,1          | 0,1              | 0,2          | 0,1          | 0,1          | 0,1          | 0,1               | 0,0          | 0,1            | 0,0          | 0,3          | 0,1          | 0,3          | 0,1          | 0,1          | 0,1          | 0,1           | 0,4          | 0,1          | 0,2          | 0,1          | 0,1          | 0,2          | 0,5          |
| Грошова оцінка допомоги від родичів та інших осіб продовольчими товарами  | 1,6                  | 2,5                       | 2,9          | 1,4              | 1,3          | 2,1          | 1,2          | 0,9          | 3,7               | 0,8          | 0,9            | 1,4          | 1,7          | 1,2          | 0,7          | 1,0          | 2,0          | 2,1          | 1,2           | 2,0          | 0,9          | 1,1          | 2,5          | 1,6          | 2,5          | 1,4          |
| <b>Негрошові доходи</b>   | <b>9,0</b>           | <b>13,6</b>               | <b>17,8</b>  | <b>5,5</b>       | <b>6,6</b>   | <b>13,6</b>  | <b>6,7</b>   | <b>7,8</b>   | <b>13,4</b>       | <b>6,7</b>   | <b>7,6</b>     | <b>11,9</b>  | <b>9,6</b>   | <b>5,3</b>   | <b>4,7</b>   | <b>10,2</b>  | <b>12,9</b>  | <b>14,3</b>  | <b>11,8</b>   | <b>8,0</b>   | <b>6,2</b>   | <b>12,5</b>  | <b>14,0</b>  | <b>13,6</b>  | <b>15,3</b>  | <b>4,4</b>   |
| <b>Всього загальних доходів</b>   | <b>98,2</b>          | <b>97,7</b>               | <b>99,6</b>  | <b>97,9</b>      | <b>98,7</b>  | <b>98,6</b>  | <b>96,3</b>  | <b>98,7</b>  | <b>99,0</b>       | <b>98,0</b>  | <b>96,6</b>    | <b>98,3</b>  | <b>98,9</b>  | <b>98,4</b>  | <b>98,1</b>  | <b>98,6</b>  | <b>99,0</b>  | <b>97,7</b>  | <b>94,3</b>   | <b>99,6</b>  | <b>99,1</b>  | <b>98,9</b>  | <b>99,2</b>  | <b>96,7</b>  | <b>98,2</b>  | <b>98,3</b>  |
| Надходження від продажу особистого і домашнього майна   | 0,1                  | 1,0                       | 0,0          | 0,0              | 0,1          | 0,0          | 0,0          | 0,0          | 0,0               | 0,1          | 0,0            | 0,0          | 0,0          | 0,0          | 0,0          | 0,0          | 0,0          | 0,0          | 0,0           | 0,0          | 0,0          | 0,1          | 0,0          | 0,0          | 0,1          | 0,0          |
| Надходження від продажу нерухомості   | 0,0                  | 0,0                       | 0,0          | 0,0              | 0,0          | 0,0          | 0,0          | 0,0          | 0,0               | 0,0          | 0,0            | 0,0          | 0,0          | 0,0          | 0,0          | 0,0          | 0,0          | 0,0          | 0,0           | 0,0          | 0,1          | 0,0          | 0,0          | 0,0          | 0,0          | 0,0          |
| Використання заощаджень, позики, повернені домогосподарству борги   | 1,7                  | 1,3                       | 0,4          | 2,1              | 1,2          | 1,4          | 3,7          | 1,3          | 1,0               | 1,9          | 3,4            | 1,7          | 1,1          | 1,6          | 1,9          | 1,4          | 1,0          | 2,3          | 5,7           | 0,4          | 0,8          | 1,0          | 0,8          | 3,3          | 1,7          | 1,7          |
| <b>Всього сукупних ресурсів</b>   | <b>100,0</b>         | <b>100,0</b>              | <b>100,0</b> | <b>100,0</b>     | <b>100,0</b> | <b>100,0</b> | <b>100,0</b> | <b>100,0</b> | <b>100,0</b>      | <b>100,0</b> | <b>100,0</b>   | <b>100,0</b> | <b>100,0</b> | <b>100,0</b> | <b>100,0</b> | <b>100,0</b> | <b>100,0</b> | <b>100,0</b> | <b>100,0</b>  | <b>100,0</b> | <b>100,0</b> | <b>100,0</b> | <b>100,0</b> | <b>100,0</b> | <b>100,0</b> | <b>100,0</b> |

## Грошові доходи і сукупні ресурси домогосподарств за економічними районами

(у середньому за місяць у розрахунку  
на одне домогосподарство, грн)

|   | Всі домогосподарства | у тому числі за економічними районами |                |                 |                  |                |                |                |                |
|---|----------------------|---------------------------------------|----------------|-----------------|------------------|----------------|----------------|----------------|----------------|
|   |                      | Східний                               | Донецький      | Придніпровський | Причорноморський | Подільський    | Центральний    | Карпатський    | Поліський      |
| Оплата праці  | 4099,61              | 3755,25                               | 3352,49        | 3758,69         | 4308,13          | 3596,53        | 5385,80        | 4571,89        | 3537,78        |
| Доходи від підприємницької діяльності та самозайнятості   | 352,84               | 140,47                                | 183,98         | 212,33          | 315,15           | 522,86         | 418,19         | 798,00         | 248,58         |
| Доходи від продажу сільськогосподарської продукції  | 234,72               | 186,18                                | 178,91         | 174,37          | 326,55           | 486,16         | 122,41         | 224,83         | 278,93         |
| Доходи від власності (дивіденди від акцій та інших цінних паперів, відсотки по вкладах, доходи від здачі внайми нерухомості тощо) | 10,30                | 25,86                                 | 6,17           | 10,65           | 14,04            | 12,41          | 3,95           | 1,97           | 5,45           |
| Пенсії  | 1340,97              | 1336,73                               | 1632,07        | 1393,35         | 1218,66          | 1232,64        | 1354,65        | 1298,58        | 1297,07        |
| Стипендії   | 31,11                | 38,86                                 | 64,99          | 16,06           | 13,77            | 29,17          | 30,16          | 31,75          | 38,01          |
| Допомоги, пільги, субсидії та компенсаційні виплати, надані готівкою  | 243,44               | 187,75                                | 129,73         | 211,13          | 249,05           | 179,54         | 175,69         | 494,64         | 303,58         |
| у тому числі:   |                      |                                       |                |                 |                  |                |                |                |                |
| допомога по безробіттю  | 20,15                | 6,05                                  | 4,19           | 37,06           | 17,07            | 11,92          | 20,11          | 15,73          | 41,33          |
| допомога малозабезпеченим сім'ям  | 25,50                | 9,92                                  | 0,32           | 10,60           | 38,83            | 25,11          | 7,51           | 69,11          | 48,05          |
| допомоги на дітей   | 133,25               | 134,36                                | 92,54          | 126,29          | 153,66           | 114,82         | 115,69         | 176,58         | 142,37         |
| субсидії та пільги готівкою на оплату житлово-комунальних послуг,   |                      |                                       |                |                 |                  |                |                |                |                |
| електроенергії та палива  | 6,32                 | 8,49                                  | 0,42           | 7,92            | 12,94            | 3,86           | 1,27           | 2,46           | 12,39          |
| інші  | 58,22                | 28,93                                 | 32,26          | 29,26           | 26,55            | 23,83          | 31,11          | 230,76         | 59,44          |
| Грошова допомога від родичів та інших осіб  | 342,81               | 322,61                                | 164,06         | 321,09          | 357,62           | 651,94         | 280,50         | 454,28         | 204,69         |
| Аліменти  | 17,59                | 14,42                                 | 11,35          | 18,83           | 23,45            | 11,82          | 26,10          | 6,40           | 25,03          |
| Інші грошові доходи   | 117,39               | 67,88                                 | 68,50          | 78,56           | 70,88            | 129,99         | 58,61          | 308,78         | 173,48         |
| <b>Грошові доходи</b>   | <b>6790,78</b>       | <b>6076,01</b>                        | <b>5792,25</b> | <b>6195,06</b>  | <b>6897,30</b>   | <b>6853,06</b> | <b>7856,06</b> | <b>8191,12</b> | <b>6112,60</b> |
| Вартість спожитої продукції, отриманої з особистого підсобного господарства та від самозаготівель                                 | 274,68               | 223,77                                | 154,51         | 151,62          | 193,25           | 496,23         | 113,90         | 455,32         | 520,44         |
| Пільги та субсидії безготівкові на оплату житлово-комунальних послуг, електроенергії та палива                                    | 260,59               | 298,91                                | 256,77         | 186,36          | 87,66            | 380,68         | 270,75         | 307,72         | 331,83         |
| Пільги безготівкові на оплату товарів та послуг з охорони здоров'я, туристичних послуг, путівок на бази відпочинку тощо           | 18,65                | 23,67                                 | 1,04           | 14,74           | 15,67            | 6,49           | 29,09          | 8,56           | 43,10          |
| Пільги безготівкові на оплату послуг транспорту, зв'язку  | 14,09                | 21,99                                 | 10,72          | 10,39           | 8,72             | 8,89           | 25,42          | 11,52          | 9,63           |
| Грошова оцінка допомоги від родичів та інших осіб продовольчими товарами  | 121,89               | 118,15                                | 87,33          | 82,21           | 65,19            | 140,35         | 123,95         | 191,23         | 172,94         |
| <b>Негрошові доходи</b>   | <b>689,90</b>        | <b>686,49</b>                         | <b>510,37</b>  | <b>445,32</b>   | <b>370,49</b>    | <b>1032,64</b> | <b>563,11</b>  | <b>974,35</b>  | <b>1077,94</b> |
| <b>Всього загальних доходів</b>   | <b>7480,68</b>       | <b>6762,50</b>                        | <b>6302,62</b> | <b>6640,38</b>  | <b>7267,79</b>   | <b>7885,70</b> | <b>8419,17</b> | <b>9165,47</b> | <b>7190,54</b> |
| Надходження від продажу особистого і домашнього майна   | 4,65                 | 0,06                                  | 5,02           | 0,77            | 0,06             | 34,53          | 2,58           | 0,81           | 1,74           |
| Надходження від продажу нерухомості   | 0,12                 | 0,00                                  | 0,00           | 0,00            | 1,08             | 0,00           | 0,00           | 0,00           | 0,00           |
| Використання заощаджень, позики, повернені домогосподарству борги   | 128,76               | 72,32                                 | 85,16          | 140,90          | 116,74           | 212,40         | 134,05         | 183,73         | 84,13          |
| <b>Всього сукупних ресурсів</b>   | <b>7614,21</b>       | <b>6834,88</b>                        | <b>6392,80</b> | <b>6782,05</b>  | <b>7385,67</b>   | <b>8132,63</b> | <b>8555,80</b> | <b>9350,01</b> | <b>7276,41</b> |
| Кількість домогосподарств (тисяч)   | 14985,6              | 2151,7                                | 1281,9         | 2489,6          | 1737,5           | 1468,9         | 2280,2         | 1934,2         | 1641,6         |
| Середній еквівалентний розмір домогосподарства (осіб)   | 2,11                 | 1,99                                  | 1,92           | 1,97            | 2,13             | 2,14           | 2,09           | 2,46           | 2,18           |
| Кількість обстежених домогосподарств  | 8105                 | 942                                   | 994            | 1035            | 1082             | 788            | 1042           | 1141           | 1081           |



Табл. V.17.

## Структура грошових доходів домогосподарств за економічними районами

(у середньому за місяць у розрахунку  
на одне домогосподарство, відсотків)

|   | Всі домогосподарства | у тому числі за економічними районами |              |                 |                  |              |              |              |              |
|---|----------------------|---------------------------------------|--------------|-----------------|------------------|--------------|--------------|--------------|--------------|
|   |                      | Східний                               | Донецький    | Придніпровський | Причорноморський | Подільський  | Центральний  | Карпатський  | Поліський    |
| Оплата праці  | 60,4                 | 61,9                                  | 57,8         | 60,7            | 62,5             | 52,5         | 68,5         | 55,9         | 57,9         |
| Доходи від підприємницької діяльності та самозайнятості   | 5,2                  | 2,3                                   | 3,2          | 3,4             | 4,6              | 7,6          | 5,3          | 9,7          | 4,1          |
| Доходи від продажу сільськогосподарської продукції  | 3,4                  | 3,1                                   | 3,1          | 2,8             | 4,7              | 7,0          | 1,5          | 2,7          | 4,6          |
| Доходи від власності (дивіденди від акцій та інших цінних паперів, відсотки по вкладах, доходи від здачі внайми нерухомості тощо) | 0,2                  | 0,4                                   | 0,2          | 0,2             | 0,2              | 0,2          | 0,0          | 0,0          | 0,1          |
| Пенсії  | 19,7                 | 22,0                                  | 28,2         | 22,5            | 17,7             | 18,0         | 17,2         | 15,9         | 21,2         |
| Стипендії   | 0,5                  | 0,6                                   | 1,1          | 0,3             | 0,2              | 0,5          | 0,4          | 0,4          | 0,6          |
| Допомоги, пільги, субсидії та компенсаційні виплати, надані готівкою  | 3,6                  | 3,1                                   | 2,2          | 3,4             | 3,6              | 2,6          | 2,3          | 6,0          | 5,0          |
| у тому числі:   |                      |                                       |              |                 |                  |              |              |              |              |
| допомога по безробіттю  | 0,2                  | 0,1                                   | 0,1          | 0,6             | 0,2              | 0,2          | 0,2          | 0,2          | 0,7          |
| допомога малозабезпеченим сім'ям  | 0,4                  | 0,2                                   | 0,0          | 0,2             | 0,6              | 0,3          | 0,1          | 0,8          | 0,8          |
| допомоги на дітей   | 2,0                  | 2,2                                   | 1,5          | 2,0             | 2,2              | 1,7          | 1,5          | 2,2          | 2,3          |
| субсидії та пільги готівкою на оплату житлово-комунальних послуг, електроенергії та палива  | 0,1                  | 0,1                                   | 0,0          | 0,1             | 0,2              | 0,1          | 0,0          | 0,0          | 0,2          |
| інші  | 0,9                  | 0,5                                   | 0,6          | 0,5             | 0,4              | 0,3          | 0,5          | 2,8          | 1,0          |
| Грошова допомога від родичів та інших осіб  | 5,1                  | 5,3                                   | 2,8          | 5,1             | 5,2              | 9,5          | 3,6          | 5,5          | 3,3          |
| Аліменти  | 0,2                  | 0,2                                   | 0,2          | 0,3             | 0,3              | 0,2          | 0,4          | 0,1          | 0,4          |
| Інші грошові доходи   | 1,7                  | 1,1                                   | 1,2          | 1,3             | 1,0              | 1,9          | 0,8          | 3,8          | 2,8          |
| <b>Грошові доходи</b>   | <b>100,0</b>         | <b>100,0</b>                          | <b>100,0</b> | <b>100,0</b>    | <b>100,0</b>     | <b>100,0</b> | <b>100,0</b> | <b>100,0</b> | <b>100,0</b> |

## Структура сукупних ресурсів домогосподарств за економічними районами

(у середньому за місяць у розрахунку  
на одне домогосподарство, відсотків)

|   | Всі домогосподарства | у тому числі за економічними районами |              |                 |                  |              |              |              |              |
|---|----------------------|---------------------------------------|--------------|-----------------|------------------|--------------|--------------|--------------|--------------|
|   |                      | Східний                               | Донецький    | Придніпровський | Причорноморський | Подільський  | Центральний  | Карпатський  | Поліський    |
| Оплата праці  | 53,8                 | 54,9                                  | 52,5         | 55,4            | 58,4             | 44,2         | 63,0         | 48,9         | 48,6         |
| Доходи від підприємницької діяльності та самозайнятості   | 4,7                  | 2,0                                   | 2,8          | 3,1             | 4,2              | 6,4          | 4,9          | 8,5          | 3,4          |
| Доходи від продажу сільськогосподарської продукції  | 3,1                  | 2,7                                   | 2,7          | 2,6             | 4,4              | 6,0          | 1,4          | 2,4          | 3,8          |
| Доходи від власності (дивіденди від акцій та інших цінних паперів, відсотки по вкладах, доходи від здачі внайми нерухомості тощо) | 0,1                  | 0,4                                   | 0,1          | 0,2             | 0,2              | 0,1          | 0,0          | 0,0          | 0,1          |
| Пенсії  | 17,6                 | 19,6                                  | 25,5         | 20,5            | 16,5             | 15,1         | 15,9         | 13,9         | 17,8         |
| Стипендії   | 0,5                  | 0,6                                   | 1,0          | 0,2             | 0,2              | 0,3          | 0,4          | 0,3          | 0,5          |
| Допомоги, пільги, субсидії та компенсаційні виплати, надані готівкою  | 3,2                  | 2,8                                   | 2,0          | 3,1             | 3,4              | 2,2          | 1,9          | 5,3          | 4,3          |
| у тому числі:   |                      |                                       |              |                 |                  |              |              |              |              |
| допомога по безробіттю  | 0,2                  | 0,1                                   | 0,1          | 0,5             | 0,2              | 0,1          | 0,1          | 0,2          | 0,5          |
| допомога малозабезпеченим сім'ям  | 0,3                  | 0,1                                   | 0,0          | 0,2             | 0,5              | 0,3          | 0,0          | 0,7          | 0,7          |
| допомоги на дітей   | 1,8                  | 2,0                                   | 1,4          | 1,9             | 2,1              | 1,5          | 1,4          | 1,9          | 2,0          |
| субсидії та пільги готівкою на оплату житлово-комунальних послуг, електроенергії та палива  | 0,1                  | 0,1                                   | 0,0          | 0,1             | 0,2              | 0,0          | 0,0          | 0,0          | 0,2          |
| інші  | 0,8                  | 0,5                                   | 0,5          | 0,4             | 0,4              | 0,3          | 0,4          | 2,5          | 0,9          |
| Грошова допомога від родичів та інших осіб  | 4,5                  | 4,7                                   | 2,6          | 4,7             | 4,8              | 8,0          | 3,3          | 4,9          | 2,8          |
| Аліменти  | 0,2                  | 0,2                                   | 0,2          | 0,3             | 0,3              | 0,1          | 0,3          | 0,1          | 0,3          |
| Інші грошові доходи   | 1,5                  | 1,0                                   | 1,1          | 1,2             | 1,0              | 1,6          | 0,7          | 3,3          | 2,4          |
| <b>Грошові доходи</b>   | <b>89,2</b>          | <b>88,9</b>                           | <b>90,5</b>  | <b>91,3</b>     | <b>93,4</b>      | <b>84,0</b>  | <b>91,8</b>  | <b>87,6</b>  | <b>84,0</b>  |
| Вартість спожитої продукції, отриманої з особистого підсобного господарства та від самозаготівель                                 | 3,7                  | 3,2                                   | 2,5          | 2,2             | 2,6              | 6,2          | 1,3          | 4,9          | 7,1          |
| Пільги та субсидії безготівкової на оплату житлово-комунальних послуг, електроенергії та палива                                   | 3,4                  | 4,3                                   | 4,0          | 2,7             | 1,2              | 4,7          | 3,2          | 3,3          | 4,6          |
| Пільги безготівкової на оплату товарів та послуг з охорони здоров'я, туристичних послуг, путівок на бази відпочинку тощо          | 0,2                  | 0,3                                   | 0,1          | 0,2             | 0,2              | 0,1          | 0,3          | 0,1          | 0,6          |
| Пільги безготівкової на оплату послуг транспорту, зв'язку   | 0,1                  | 0,3                                   | 0,1          | 0,2             | 0,1              | 0,1          | 0,3          | 0,1          | 0,1          |
| Грошова оцінка допомоги від родичів та інших осіб продовольчими товарами  | 1,6                  | 1,9                                   | 1,4          | 1,3             | 0,9              | 1,9          | 1,5          | 2,0          | 2,4          |
| <b>Негрошові доходи</b>   | <b>9,0</b>           | <b>10,0</b>                           | <b>8,1</b>   | <b>6,6</b>      | <b>5,0</b>       | <b>13,0</b>  | <b>6,6</b>   | <b>10,4</b>  | <b>14,8</b>  |
| <b>Всього загальних доходів</b>   | <b>98,2</b>          | <b>98,9</b>                           | <b>98,6</b>  | <b>97,9</b>     | <b>98,4</b>      | <b>97,0</b>  | <b>98,4</b>  | <b>98,0</b>  | <b>98,8</b>  |
| Надходження від продажу особистого і домашнього майна   | 0,1                  | 0,0                                   | 0,1          | 0,0             | 0,0              | 0,4          | 0,0          | 0,0          | 0,0          |
| Надходження від продажу нерухомості   | 0,0                  | 0,0                                   | 0,0          | 0,0             | 0,0              | 0,0          | 0,0          | 0,0          | 0,0          |
| Використання заощаджень, позики, повернені домогосподарству борги   | 1,7                  | 1,1                                   | 1,3          | 2,1             | 1,6              | 2,6          | 1,6          | 2,0          | 1,2          |
| <b>Всього сукупних ресурсів</b>   | <b>100,0</b>         | <b>100,0</b>                          | <b>100,0</b> | <b>100,0</b>    | <b>100,0</b>     | <b>100,0</b> | <b>100,0</b> | <b>100,0</b> | <b>100,0</b> |

**РОЗДІЛ VI.**

**РОЗПОДІЛИ ДОМОГОСПОДАРСТВ ЗА РІВНЕМ  
СЕРЕДНЬОДУШОВИХ ПОКАЗНИКІВ  
МАТЕРІАЛЬНОЇ ЗАБЕЗПЕЧЕНОСТІ**

## Розподіл домогосподарств за рівнем середньодушових еквівалентних грошових доходів

| <i>(у середньому за місяць)</i>  |                      |                         |                |                |                        |
|--|----------------------|-------------------------|----------------|----------------|------------------------|
|  | Всі домогосподарства | у тому числі проживають |                |                |                        |
|  |                      | у міських поселеннях    |                |                | у сільській місцевості |
|  |                      | у великих містах        | у малих містах | всього         |                        |
| <b>Всі домогосподарства (тис.)</b>   | <b>14985,6</b>       | <b>5889,9</b>           | <b>4195,6</b>  | <b>10085,5</b> | <b>4900,1</b>          |
| <i>Із середньодушовими еквівалентними грошовими доходами у місяць, грн</i> |                      | <i>Відсотків</i>        |                |                |                        |
| до 1920,0  | 23,1                 | 14,8                    | 21,9           | 17,7           | 34,1                   |
| 1920,1-2280,0  | 12,6                 | 10,5                    | 14,2           | 12,0           | 13,6                   |
| 2280,1-2640,0  | 10,8                 | 10,1                    | 11,9           | 10,8           | 10,8                   |
| 2640,1-3000,0  | 9,1                  | 9,5                     | 8,8            | 9,2            | 9,0                    |
| 3000,1-3360,0  | 9,0                  | 9,1                     | 10,1           | 9,5            | 7,9                    |
| 3360,1-3720,0  | 7,1                  | 8,9                     | 6,0            | 7,7            | 5,9                    |
| 3720,1-4080,0  | 5,2                  | 6,2                     | 4,9            | 5,7            | 4,5                    |
| 4080,1-4440,0  | 5,1                  | 6,6                     | 5,2            | 6,1            | 3,4                    |
| 4440,1-4800,0  | 4,3                  | 5,5                     | 4,3            | 5,0            | 2,4                    |
| 4800,1-5160,0  | 2,6                  | 3,4                     | 2,7            | 3,1            | 1,6                    |
| понад 5160,0   | 11,1                 | 15,4                    | 10,0           | 13,2           | 6,8                    |
| <i>Довідково:</i>  |                      |                         |                |                |                        |
| Середній рівень середньодушових еквівалентних грошових доходів, грн        | 3218,38              | 3659,90                 | 3137,51        | 3436,30        | 2791,00                |
| 50% середнього рівня середньодушових еквівалентних грошових доходів, грн   | 1609,19              | 1829,95                 | 1568,76        | 1718,15        | 1395,50                |
| Медіанний рівень середньодушових еквівалентних грошових доходів, грн       | 2775,57              | 3226,35                 | 2729,78        | 3000,61        | 2399,72                |
| 50% медіанного рівня середньодушових еквівалентних грошових доходів, грн   | 1387,79              | 1613,18                 | 1364,89        | 1500,31        | 1199,86                |
| 60% медіанного рівня середньодушових еквівалентних грошових доходів, грн   | 1665,34              | 1935,81                 | 1637,87        | 1800,37        | 1439,83                |
| 75% медіанного рівня середньодушових еквівалентних грошових доходів, грн   | 2081,68              | 2419,76                 | 2047,34        | 2250,46        | 1799,79                |

|   | Всі домогоспо-<br>дарства | у тому числі проживають |                   |        |                           |
|---|---------------------------|-------------------------|-------------------|--------|---------------------------|
|   |                           | у міських поселеннях    |                   |        | у сільській<br>місцевості |
|   |                           | у великих<br>містах     | у малих<br>містах | всього |                           |
| <i>Кумулятивна частка домогосподарств із<br/>середньодушовими еквівалентними грошовими<br/>доходами у місяць, нижчими</i> |                           |                         |                   |        |                           |
|   |                           | <i>Відсотків</i>        |                   |        |                           |
| 1920 грн  | 23,1                      | 14,8                    | 21,9              | 17,7   | 34,1                      |
| 2280 грн  | 35,7                      | 25,3                    | 36,1              | 29,7   | 47,7                      |
| 2640 грн  | 46,5                      | 35,4                    | 48,0              | 40,5   | 58,5                      |
| 3000 грн  | 55,6                      | 44,9                    | 56,8              | 49,7   | 67,5                      |
| 3360 грн  | 64,6                      | 54,0                    | 66,9              | 59,2   | 75,4                      |
| 3720 грн  | 71,7                      | 62,9                    | 72,9              | 66,9   | 81,3                      |
| 4080 грн  | 76,9                      | 69,1                    | 77,8              | 72,6   | 85,8                      |
| 4440 грн  | 82,0                      | 75,7                    | 83,0              | 78,7   | 89,2                      |
| 4800 грн  | 86,3                      | 81,2                    | 87,3              | 83,7   | 91,6                      |
| 5160 грн  | 88,9                      | 84,6                    | 90,0              | 86,8   | 93,2                      |
| Частка домогосподарств із середньодушовими<br>еквівалентними грошовими доходами у місяць:                                 |                           |                         |                   |        |                           |
| нижче середнього рівня грошових доходів   | 60,6                      | 61,3                    | 60,9              | 60,6   | 62,4                      |
| нижче 50% середнього рівня грошових доходів   | 11,7                      | 12,0                    | 9,5               | 11,1   | 9,8                       |
| нижче медіанного рівня грошових доходів   | 50,1                      | 49,6                    | 50,1              | 49,9   | 51,7                      |
| нижче 50% медіанного рівня грошових доходів   | 5,6                       | 6,2                     | 4,5               | 5,3    | 5,9                       |
| нижче 60% медіанного рівня грошових доходів   | 13,7                      | 15,1                    | 11,5              | 13,4   | 11,1                      |
| нижче 75% медіанного рівня грошових доходів   | 28,9                      | 29,3                    | 26,7              | 28,8   | 28,9                      |
| нижче законодавчо встановленого прожиткового<br>мінімуму (1597,33 грн)  | 11,5                      | 5,9                     | 10,4              | 7,8    | 19,2                      |
| нижче фактичного прожиткового мінімуму<br>(2947,46 грн)   | 54,4                      | 43,3                    | 55,8              | 48,5   | 66,5                      |

Табл. VI.2.

## Розподіл домогосподарств за рівнем середньодушових еквівалентних загальних доходів

| <i>(у середньому за місяць)</i>   |                      |                         |                |                |                        |
|---|----------------------|-------------------------|----------------|----------------|------------------------|
|   | Всі домогосподарства | у тому числі проживають |                |                |                        |
|   |                      | у міських поселеннях    |                |                | у сільській місцевості |
|   |                      | у великих містах        | у малих містах | всього         |                        |
| <b>Всі домогосподарства (тис.)</b>  | <b>14985,6</b>       | <b>5889,9</b>           | <b>4195,6</b>  | <b>10085,5</b> | <b>4900,1</b>          |
| <i>Із середньодушовими еквівалентними загальними доходами у місяць, грн</i> | <i>Відсотків</i>     |                         |                |                |                        |
| до 1920,0   | 11,5                 | 9,0                     | 11,7           | 10,1           | 14,4                   |
| 1920,1-2280,0   | 10,7                 | 8,9                     | 11,0           | 9,7            | 12,7                   |
| 2280,1-2640,0   | 12,3                 | 10,8                    | 13,3           | 11,8           | 13,3                   |
| 2640,1-3000,0   | 10,8                 | 9,9                     | 12,0           | 10,8           | 10,8                   |
| 3000,1-3360,0   | 10,1                 | 10,1                    | 10,7           | 10,3           | 9,5                    |
| 3360,1-3720,0   | 9,3                  | 10,2                    | 8,4            | 9,4            | 8,9                    |
| 3720,1-4080,0   | 6,7                  | 6,9                     | 6,0            | 6,5            | 7,5                    |
| 4080,1-4440,0   | 6,0                  | 6,9                     | 5,7            | 6,4            | 5,0                    |
| 4440,1-4800,0   | 5,4                  | 5,9                     | 5,2            | 5,7            | 5,0                    |
| 4800,1-5160,0   | 3,6                  | 4,3                     | 3,3            | 4,0            | 2,8                    |
| понад 5160,0  | 13,6                 | 17,1                    | 12,7           | 15,3           | 10,1                   |
| <i>Довідково:</i>   |                      |                         |                |                |                        |
| Середній рівень середньодушових еквівалентних загальних доходів, грн        | 3545,35              | 3855,78                 | 3425,99        | 3670,12        | 3302,00                |
| 50% середнього рівня середньодушових еквівалентних загальних доходів, грн   | 1772,68              | 1927,89                 | 1713,00        | 1835,06        | 1651,00                |
| Медіанний рівень середньодушових еквівалентних загальних доходів, грн       | 3135,67              | 3367,25                 | 3025,03        | 3242,41        | 2967,18                |
| 50% медіанного рівня середньодушових еквівалентних загальних доходів, грн   | 1567,84              | 1683,63                 | 1512,52        | 1621,21        | 1483,59                |
| 60% медіанного рівня середньодушових еквівалентних загальних доходів, грн   | 1881,40              | 2020,35                 | 1815,02        | 1945,45        | 1780,31                |
| 75% медіанного рівня середньодушових еквівалентних загальних доходів, грн   | 2351,75              | 2525,44                 | 2268,77        | 2431,81        | 2225,39                |

|  | Всі домогоспо-<br>дарства | у тому числі проживають |                   |        |                           |  |
|--|---------------------------|-------------------------|-------------------|--------|---------------------------|--|
|  |                           | у міських поселеннях    |                   |        | у сільській<br>місцевості |  |
|  |                           | у великих<br>містах     | у малих<br>містах | всього |                           |  |
| <i>Кумулятивна частка домогосподарств із<br/>середньодушовими еквівалентними загальними<br/>доходами у місяць, нижчими</i> |                           |                         |                   |        |                           |  |
|  |                           | <i>Відсотків</i>        |                   |        |                           |  |
| 1920 грн   | 11,5                      | 9,0                     | 11,7              | 10,1   | 14,4                      |  |
| 2280 грн   | 22,2                      | 17,9                    | 22,7              | 19,8   | 27,1                      |  |
| 2640 грн   | 34,5                      | 28,7                    | 36,0              | 31,6   | 40,4                      |  |
| 3000 грн   | 45,3                      | 38,6                    | 48,0              | 42,4   | 51,2                      |  |
| 3360 грн   | 55,4                      | 48,7                    | 58,7              | 52,7   | 60,7                      |  |
| 3720 грн   | 64,7                      | 58,9                    | 67,1              | 62,1   | 69,6                      |  |
| 4080 грн   | 71,4                      | 65,8                    | 73,1              | 68,6   | 77,1                      |  |
| 4440 грн   | 77,4                      | 72,7                    | 78,8              | 75,0   | 82,1                      |  |
| 4800 грн   | 82,8                      | 78,6                    | 84,0              | 80,7   | 87,1                      |  |
| 5160 грн   | 86,4                      | 82,9                    | 87,3              | 84,7   | 89,9                      |  |
| Частка домогосподарств із середньодушовими<br>еквівалентними загальними доходами у місяць:                                 |                           |                         |                   |        |                           |  |
| нижче середнього рівня загальних доходів   | 60,4                      | 61,2                    | 60,0              | 60,9   | 59,5                      |  |
| нижче 50% середнього рівня загальних доходів   | 8,1                       | 9,1                     | 7,2               | 8,0    | 7,9                       |  |
| нижче медіанного рівня загальних доходів   | 49,3                      | 48,8                    | 48,8              | 48,9   | 50,2                      |  |
| нижче 50% медіанного рівня загальних доходів   | 4,4                       | 3,9                     | 3,8               | 3,9    | 5,3                       |  |
| нижче 60% медіанного рівня загальних доходів   | 10,5                      | 11,0                    | 9,4               | 10,5   | 10,9                      |  |
| нижче 75% медіанного рівня загальних доходів   | 24,6                      | 24,3                    | 22,6              | 24,3   | 25,5                      |  |
| нижче законодавчо встановленого прожиткового<br>мінімуму (1597,33 грн)   | 4,7                       | 2,9                     | 5,0               | 3,7    | 6,7                       |  |
| нижче фактичного прожиткового мінімуму<br>(2947,46 грн)  | 43,7                      | 36,6                    | 46,6              | 40,8   | 49,7                      |  |

## **РОЗДІЛ VII.**

### **РОЗПОДІЛИ НАСЕЛЕННЯ ЗА РІВНЕМ СЕРЕДНЬОДУШОВИХ ПОКАЗНИКІВ МАТЕРІАЛЬНОЇ ЗАБЕЗПЕЧЕНОСТІ**



## Розподіл населення<sup>1</sup> за рівнем середньодушових еквівалентних грошових доходів

(у середньому за місяць)

|  | Всі домогосподарства | у тому числі проживають |                |                |                        |
|--|----------------------|-------------------------|----------------|----------------|------------------------|
|  |                      | у міських поселеннях    |                |                | у сільській місцевості |
|  |                      | у великих містах        | у малих містах | всього         |                        |
| <b>Всі особи (тис.)</b>  | <b>38697,9</b>       | <b>14970,7</b>          | <b>10629,1</b> | <b>25599,8</b> | <b>13098,1</b>         |
| <i>Із середньодушовими еквівалентними грошовими доходами у місяць, грн</i> |                      | <i>Відсотків</i>        |                |                |                        |
| до 1920,0  | 21,8                 | 14,5                    | 20,1           | 16,9           | 31,3                   |
| 1920,1-2280,0  | 12,7                 | 9,7                     | 14,9           | 11,8           | 14,3                   |
| 2280,1-2640,0  | 11,7                 | 10,9                    | 12,7           | 11,6           | 12,0                   |
| 2640,1-3000,0  | 9,5                  | 9,8                     | 9,5            | 9,7            | 9,1                    |
| 3000,1-3360,0  | 9,8                  | 10,0                    | 10,8           | 10,4           | 8,8                    |
| 3360,1-3720,0  | 7,2                  | 9,0                     | 5,9            | 7,7            | 5,9                    |
| 3720,1-4080,0  | 5,1                  | 6,1                     | 4,7            | 5,5            | 4,6                    |
| 4080,1-4440,0  | 5,3                  | 6,7                     | 4,9            | 6,0            | 4,1                    |
| 4440,1-4800,0  | 4,4                  | 6,0                     | 4,9            | 5,5            | 2,2                    |
| 4800,1-5160,0  | 2,4                  | 3,1                     | 2,7            | 2,9            | 1,6                    |
| понад 5160,0   | 10,1                 | 14,2                    | 8,9            | 12,0           | 6,1                    |
| <i>Довідково:</i>  |                      |                         |                |                |                        |
| Середній рівень середньодушових еквівалентних грошових доходів, грн        | 3218,38              | 3659,90                 | 3137,51        | 3436,30        | 2791,00                |
| 50% середнього рівня середньодушових еквівалентних грошових доходів, грн   | 1609,19              | 1829,95                 | 1568,76        | 1718,15        | 1395,50                |
| Медіанний рівень середньодушових еквівалентних грошових доходів, грн       | 2775,57              | 3226,35                 | 2729,78        | 3000,61        | 2399,72                |
| 50% медіанного рівня середньодушових еквівалентних грошових доходів, грн   | 1387,79              | 1613,18                 | 1364,89        | 1500,31        | 1199,86                |
| 60% медіанного рівня середньодушових еквівалентних грошових доходів, грн   | 1665,34              | 1935,81                 | 1637,87        | 1800,37        | 1439,83                |
| 75% медіанного рівня середньодушових еквівалентних грошових доходів, грн   | 2081,68              | 2419,76                 | 2047,34        | 2250,46        | 1799,79                |

|   | Всі домогоспо-<br>дарства | у тому числі проживають |                   |        |                           |  |
|---|---------------------------|-------------------------|-------------------|--------|---------------------------|--|
|   |                           | у міських поселеннях    |                   |        | у сільській<br>місцевості |  |
|   |                           | у великих<br>містах     | у малих<br>містах | всього |                           |  |
| <i>Кумулятивна частка населення із середньодушовими еквівалентними грошовими доходами у місяць, нижчими</i> |                           |                         |                   |        |                           |  |
|   |                           | <i>Відсотків</i>        |                   |        |                           |  |
| 1920 грн  | 21,8                      | 14,5                    | 20,1              | 16,9   | 31,3                      |  |
| 2280 грн  | 34,5                      | 24,2                    | 35,0              | 28,7   | 45,6                      |  |
| 2640 грн  | 46,2                      | 35,1                    | 47,7              | 40,3   | 57,6                      |  |
| 3000 грн  | 55,7                      | 44,9                    | 57,2              | 50,0   | 66,7                      |  |
| 3360 грн  | 65,5                      | 54,9                    | 68,0              | 60,4   | 75,5                      |  |
| 3720 грн  | 72,7                      | 63,9                    | 73,9              | 68,1   | 81,4                      |  |
| 4080 грн  | 77,8                      | 70,0                    | 78,6              | 73,6   | 86,0                      |  |
| 4440 грн  | 83,1                      | 76,7                    | 83,5              | 79,6   | 90,1                      |  |
| 4800 грн  | 87,5                      | 82,7                    | 88,4              | 85,1   | 92,3                      |  |
| 5160 грн  | 89,9                      | 85,8                    | 91,1              | 88,0   | 93,9                      |  |
| Частка населення із середньодушовими еквівалентними грошовими доходами у місяць:                            |                           |                         |                   |        |                           |  |
| нижче середнього рівня грошових доходів   | 61,1                      | 62,2                    | 61,7              | 61,8   | 61,6                      |  |
| нижче 50% середнього рівня грошових доходів   | 11,4                      | 12,2                    | 9,1               | 10,6   | 10,6                      |  |
| нижче медіанного рівня грошових доходів   | 50,0                      | 50,0                    | 50,0              | 50,0   | 50,0                      |  |
| нижче 50% медіанного рівня грошових доходів   | 6,2                       | 6,4                     | 5,0               | 5,6    | 6,5                       |  |
| нижче 60% медіанного рівня грошових доходів   | 13,1                      | 14,8                    | 10,5              | 12,7   | 11,9                      |  |
| нижче 75% медіанного рівня грошових доходів   | 27,4                      | 28,5                    | 25,3              | 27,7   | 26,8                      |  |
| нижче законодавчо встановленого прожиткового мінімуму (1597,33 грн)   | 11,2                      | 6,3                     | 9,6               | 7,7    | 18,0                      |  |
| нижче фактичного прожиткового мінімуму (2947,46 грн)  | 54,5                      | 43,5                    | 56,1              | 48,7   | 65,8                      |  |

<sup>1</sup> Наведена інформація щодо населення, яке проживає у неінституційних (приватних) домогосподарствах. Без урахування населення, яке проживає на тимчасово окупованій території АР Крим, м. Севастополя та частини зони проведення антитерористичної операції.

**Розподіл населення<sup>1</sup> за рівнем середньодушових еквівалентних загальних доходів**

*(у середньому за місяць, відсотків)*

|   | Всі домогосподарства | у тому числі проживають |                |                |                        |
|---|----------------------|-------------------------|----------------|----------------|------------------------|
|   |                      | у міських поселеннях    |                |                | у сільській місцевості |
|   |                      | у великих містах        | у малих містах | всього         |                        |
| <b>Всі особи (тис.)</b>   | <b>38697,9</b>       | <b>14970,7</b>          | <b>10629,1</b> | <b>25599,8</b> | <b>13098,1</b>         |
| <i>Із середньодушовими еквівалентними загальними доходами у місяць, грн</i> |                      |                         |                |                |                        |
|   |                      | <i>Відсотків</i>        |                |                |                        |
| до 1920,0   | 11,8                 | 9,4                     | 12,0           | 10,5           | 14,3                   |
| 1920,1-2280,0   | 10,6                 | 8,8                     | 11,1           | 9,6            | 12,2                   |
| 2280,1-2640,0   | 12,8                 | 10,8                    | 13,8           | 12,1           | 14,3                   |
| 2640,1-3000,0   | 10,7                 | 10,0                    | 12,0           | 10,8           | 10,5                   |
| 3000,1-3360,0   | 10,7                 | 10,8                    | 11,3           | 11,0           | 9,9                    |
| 3360,1-3720,0   | 9,3                  | 10,4                    | 8,1            | 9,4            | 8,9                    |
| 3720,1-4080,0   | 6,9                  | 6,7                     | 5,8            | 6,4            | 7,9                    |
| 4080,1-4440,0   | 6,0                  | 7,0                     | 5,6            | 6,5            | 5,2                    |
| 4440,1-4800,0   | 5,4                  | 6,1                     | 5,4            | 5,8            | 4,8                    |
| 4800,1-5160,0   | 3,5                  | 4,4                     | 3,4            | 4,0            | 2,8                    |
| понад 5160,0  | 12,3                 | 15,6                    | 11,5           | 13,9           | 9,2                    |
| <i>Довідково:</i>   |                      |                         |                |                |                        |
| Середній рівень середньодушових еквівалентних загальних доходів, грн        | 3545,35              | 3855,78                 | 3425,99        | 3670,12        | 3302,00                |
| 50% середнього рівня середньодушових еквівалентних загальних доходів, грн   | 1772,68              | 1927,89                 | 1713,00        | 1835,06        | 1651,00                |
| Медіанний рівень середньодушових еквівалентних загальних доходів, грн       | 3135,67              | 3367,25                 | 3025,03        | 3242,41        | 2967,18                |
| 50% медіанного рівня середньодушових еквівалентних загальних доходів, грн   | 1567,84              | 1683,63                 | 1512,52        | 1621,21        | 1483,59                |
| 60% медіанного рівня середньодушових еквівалентних загальних доходів, грн   | 1881,40              | 2020,35                 | 1815,02        | 1945,45        | 1780,31                |
| 75% медіанного рівня середньодушових еквівалентних загальних доходів, грн   | 2351,75              | 2525,44                 | 2268,77        | 2431,81        | 2225,39                |

|  | Всі домогоспо-<br>дарства | у тому числі проживають |                   |        |                           |  |
|--|---------------------------|-------------------------|-------------------|--------|---------------------------|--|
|  |                           | у міських поселеннях    |                   |        | у сільській<br>місцевості |  |
|  |                           | у великих<br>містах     | у малих<br>містах | всього |                           |  |
| <i>Кумулятивна частка населення із середньодушовими еквівалентними загальними доходами у місяць, нижчими</i> |                           |                         |                   |        |                           |  |
|  |                           | <i>Відсотків</i>        |                   |        |                           |  |
| 1920 грн   | 11,8                      | 9,4                     | 12,0              | 10,5   | 14,3                      |  |
| 2280 грн   | 22,4                      | 18,2                    | 23,1              | 20,1   | 26,5                      |  |
| 2640 грн   | 35,2                      | 29,0                    | 36,9              | 32,2   | 40,8                      |  |
| 3000 грн   | 45,9                      | 39,0                    | 48,9              | 43,0   | 51,3                      |  |
| 3360 грн   | 56,6                      | 49,8                    | 60,2              | 54,0   | 61,2                      |  |
| 3720 грн   | 65,9                      | 60,2                    | 68,3              | 63,4   | 70,1                      |  |
| 4080 грн   | 72,8                      | 66,9                    | 74,1              | 69,8   | 78,0                      |  |
| 4440 грн   | 78,8                      | 73,9                    | 79,7              | 76,3   | 83,2                      |  |
| 4800 грн   | 84,2                      | 80,0                    | 85,1              | 82,1   | 88,0                      |  |
| 5160 грн   | 87,7                      | 84,4                    | 88,5              | 86,1   | 90,8                      |  |

Частка населення із середньодушовими еквівалентними загальними доходами у місяць:

|   |      |      |      |      |      |
|---|------|------|------|------|------|
| нижче середнього рівня загальних доходів                            | 61,6 | 62,4 | 61,6 | 62,5 | 59,9 |
| нижче 50% середнього рівня загальних доходів                        | 8,4  | 9,6  | 7,6  | 8,5  | 8,3  |
| нижче медіанного рівня загальних доходів                            | 50,0 | 50,0 | 50,0 | 50,0 | 50,0 |
| нижче 50% медіанного рівня загальних доходів                        | 4,9  | 4,2  | 4,5  | 4,2  | 5,5  |
| нижче 60% медіанного рівня загальних доходів                        | 10,7 | 11,6 | 9,8  | 10,9 | 11,0 |
| нижче 75% медіанного рівня загальних доходів                        | 24,6 | 24,4 | 23,0 | 24,4 | 25,1 |
| нижче законодавчо встановленого прожиткового мінімуму (1597,33 грн) | 5,1  | 3,3  | 5,3  | 4,1  | 7,0  |
| нижче фактичного прожиткового мінімуму (2947,46 грн)                | 44,2 | 37,2 | 47,6 | 41,5 | 49,5 |

<sup>1</sup> Див. виноску до табл. VII.1.

## **РОЗДІЛ VIII.**

### **РОЗПОДІЛИ ДОХОДІВ ЗА ДЕЦИЛЬНИМИ (10%-ми) ГРУПАМИ НАСЕЛЕННЯ**

## Розподіл грошових доходів за децильними (10%-ми) групами населення

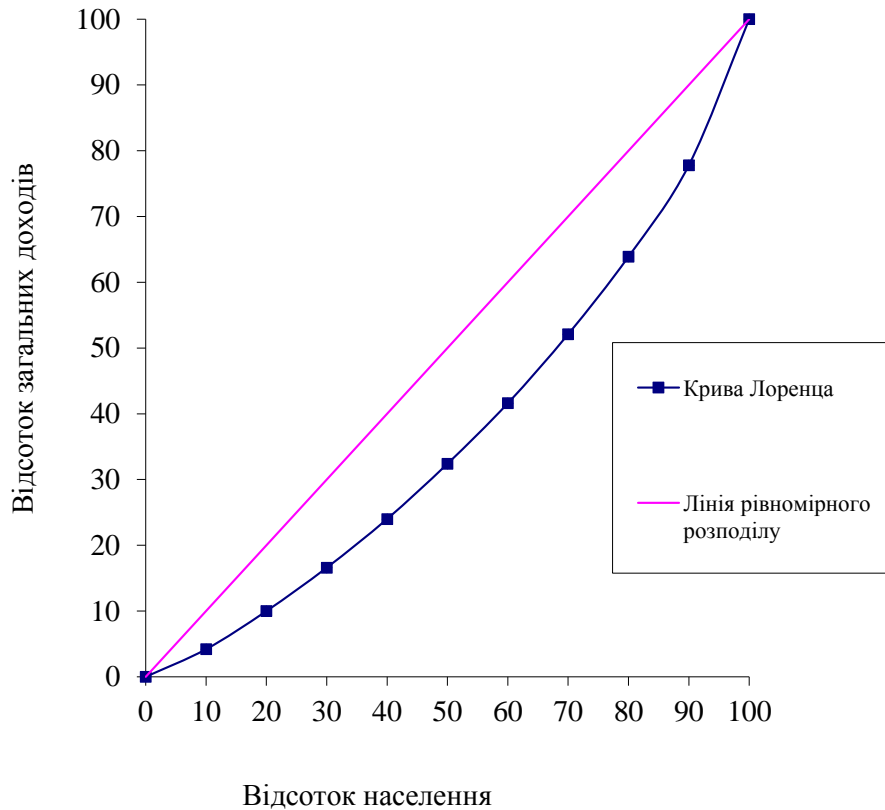
(відсотків)

|   | Всі домогос-<br>подарства | у тому числі проживають |                   |              |                           |
|---|---------------------------|-------------------------|-------------------|--------------|---------------------------|
|   |                           | у міських поселеннях    |                   |              | у сільській<br>місцевості |
|   |                           | у великих<br>містах     | у малих<br>містах | всього       |                           |
| <b>Грошові доходи</b>   | <b>100,0</b>              | <b>100,0</b>            | <b>100,0</b>      | <b>100,0</b> | <b>100,0</b>              |
| <i>у тому числі за децильними (10%-ми) групами населення за рівнем середньодушових еквівалентних грошових доходів</i> |                           |                         |                   |              |                           |
| перша (з найменшими доходами)   | 3,9                       | 4,2                     | 4,1               | 4,0          | 3,7                       |
| друга   | 5,4                       | 5,2                     | 5,8               | 5,6          | 5,7                       |
| третья  | 6,4                       | 6,2                     | 6,7               | 6,3          | 6,6                       |
| четверта  | 7,0                       | 7,1                     | 7,1               | 7,1          | 7,5                       |
| п'ята   | 8,1                       | 8,3                     | 8,2               | 8,2          | 7,8                       |
| шоста   | 9,3                       | 9,3                     | 9,2               | 9,4          | 8,9                       |
| сьома   | 10,5                      | 10,0                    | 10,4              | 10,2         | 10,5                      |
| восьма  | 12,1                      | 12,0                    | 12,3              | 11,9         | 11,9                      |
| дев'ята   | 14,1                      | 13,9                    | 14,2              | 14,2         | 14,3                      |
| десята (з найбільшими доходами)   | 23,2                      | 23,8                    | 22,0              | 23,1         | 23,1                      |
| Коефіцієнт концентрації (індекс Джині)  | 0,278                     | 0,275                   | 0,260             | 0,272        | 0,273                     |
| Децильний коефіцієнт диференціації грошових доходів населення, разів  | 3,3                       | 3,3                     | 3,1               | 3,2          | 3,2                       |
| Співвідношення грошових доходів найбільш та найменш забезпечених 10% населення (децильний коефіцієнт фондів), разів   | 6,1                       | 5,9                     | 5,3               | 5,7          | 6,2                       |
| Співвідношення грошових доходів найбільш та найменш забезпечених 20% населення (квінтільний коефіцієнт фондів), разів | 4,0                       | 4,0                     | 3,7               | 3,9          | 4,0                       |

**Розподіл загальних доходів за децильними (10%-ми) групами населення**

|  | Всі домогос-<br>подарства | <i>(відсотків)</i><br>у тому числі проживають |                   |              |                           |
|--|---------------------------|---|-------------------|--------------|---------------------------|
|  |                           | у міських поселеннях                          |                   |              | у сільській<br>місцевості |
|  |                           | у великих<br>містах                           | у малих<br>містах | всього       |                           |
| <b>Загальні доходи</b>   | <b>100,0</b>              | <b>100,0</b>                                  | <b>100,0</b>      | <b>100,0</b> | <b>100,0</b>              |
| <i>у тому числі за децильними (10%-ми)<br/>групами населення за рівнем<br/>середньодушових еквівалентних загальних<br/>доходів</i> |                           |   |                   |              |                           |
| перша (з найменшими доходами)  | 4,2                       | 4,2   | 4,5               | 4,3          | 4,2                       |
| друга  | 5,8                       | 5,6   | 6,0               | 5,6          | 5,9                       |
| третя  | 6,6                       | 6,6   | 6,9               | 6,6          | 6,8                       |
| четверта   | 7,4                       | 7,3   | 7,4               | 7,3          | 7,6                       |
| п'ята  | 8,4                       | 8,4   | 8,3               | 8,4          | 8,3                       |
| шоста  | 9,2                       | 9,1   | 9,2               | 9,3          | 9,3                       |
| сьома  | 10,5                      | 10,2  | 10,4              | 10,3         | 10,7                      |
| восьма   | 11,8                      | 11,7  | 12,1              | 11,8         | 12,0                      |
| дев'ята  | 13,9                      | 13,8  | 14,3              | 14,0         | 13,9                      |
| десята (з найбільшими доходами)  | 22,2                      | 23,1  | 20,9              | 22,4         | 21,3                      |
| Коефіцієнт концентрації<br>(індекс Джині)  | 0,255                     | 0,262   | 0,242             | 0,256        | 0,246                     |
| Децильний коефіцієнт диференціації загальних<br>доходів населення, разів   | 3,0                       | 3,0   | 2,9               | 3,0          | 2,9                       |
| Співвідношення загальних доходів найбільш та<br>найменш забезпечених 10% населення<br>(децильний коефіцієнт фондів), разів         | 5,3                       | 5,4   | 4,8               | 5,2          | 5,1                       |
| Співвідношення загальних доходів найбільш та<br>найменш забезпечених 20% населення<br>(квінтільний коефіцієнт фондів), разів       | 3,6                       | 3,7   | 3,4               | 3,7          | 3,5                       |

**Нерівність розподілу загальних доходів за децильними (10%-ми) групами населення**



Крива Лоренца відображає співвідношення відсотків усіх загальних доходів та відповідних відсотків населення, які їх отримали. Якби загальні доходи розподілялися рівномірно, то 10% населення отримували б десятю частину загальних доходів, 20% - п'яту частину загальних доходів, 50% - половину і т.ін., і розподіл мав би вигляд лінії рівномірного розподілу (по діагоналі квадрату зі сторонами від 0 до 100%). Нерівномірний розподіл характеризується кривою Лоренца (лінією фактичного розподілу). Чим далі від прямої ця лінія, тим більше фактична диференціація населення за рівнем добробуту.



**РОЗДІЛ ІХ.**

**СПОЖИВАННЯ ПРОДУКТІВ  
ХАРЧУВАННЯ**

## Споживання продуктів харчування в домогосподарствах

(у середньому за місяць у розрахунку  
на одну особу, кг)

|   | Всі домогосподарства | у тому числі проживають |                |        |                        |
|---|----------------------|-------------------------|----------------|--------|------------------------|
|   |                      | у міських поселеннях    |                |        | у сільській місцевості |
|   |                      | у великих містах        | у малих містах | всього |                        |
| Хліб і хлібні продукти  | 8,2                  | 7,2                     | 8,1            | 7,6    | 9,4                    |
| М'ясо і м'ясопродукти<br>(в перерахунку на м'ясо)                       | 4,3                  | 5,0                     | 4,2            | 4,7    | 3,6                    |
| Риба і рибопродукти   | 1,2                  | 1,3                     | 1,2            | 1,3    | 1,1                    |
| Молоко та сир<br>(в перерахунку на молоко)                              | 13,6                 | 13,1                    | 12,5           | 12,9   | 15,1                   |
| Яйця, штук  | 21                   | 22                      | 19             | 21     | 22                     |
| Олія і жири   |                      |                         |                |        |                        |
| масло   | 0,3                  | 0,3                     | 0,3            | 0,3    | 0,3                    |
| сало та жири тваринні   | 0,4                  | 0,3                     | 0,5            | 0,4    | 0,5                    |
| олія та інші рослинні жири  | 1,5                  | 1,4                     | 1,5            | 1,4    | 1,5                    |
| Фрукти, ягоди, горіхи, виноград,<br>кавуни, дині                        | 3,3                  | 4,5                     | 3,0            | 3,9    | 2,3                    |
| Овочі, картопля, гриби  | 12,5                 | 10,7                    | 11,1           | 10,9   | 15,5                   |
| Цукор (включаючи цукор,<br>використаний на кондитерські<br>вироби), мед | 2,8                  | 2,5                     | 2,8            | 2,7    | 3,2                    |
| <i>Довідково:</i>   |                      |                         |                |        |                        |
| М'ясо, м'ясопродукти та сало (в<br>перерахунку на м'ясо)                | 4,8                  | 5,3                     | 4,7            | 5,1    | 4,2                    |
| Молоко, молокопродукти та масло (в<br>перерахунку на молоко)            | 19,8                 | 19,6                    | 19,0           | 19,3   | 20,7                   |
| Фрукти, ягоди, горіхи, виноград   | 3,3                  | 4,5                     | 3,0            | 3,9    | 2,3                    |
| Картопля  | 5,8                  | 4,3                     | 4,9            | 4,5    | 8,2                    |
| Овочі і баштанні (кавуни, дині)   | 6,7                  | 6,4                     | 6,2            | 6,4    | 7,3                    |

## Споживання продуктів харчування в домогосподарствах залежно від наявності дітей у їх складі

(у середньому за місяць у  
розрахунку на одну особу, кг)

|   | Домогосподарства з дітьми | Домогосподарства без дітей |
|---|---------------------------|----------------------------|
| Хліб і хлібні продукти  | 6,8                       | 9,8                        |
| М'ясо і м'ясопродукти<br>(в перерахунку на м'ясо)                       | 3,7                       | 4,9                        |
| Риба і рибопродукти   | 0,9                       | 1,5                        |
| Молоко та сир<br>(в перерахунку на молоко)                              | 12,1                      | 15,3                       |
| Яйця, штук  | 19                        | 23                         |
| Олія і жири   |                           |                            |
| масло   | 0,3                       | 0,4                        |
| сало та жири тваринні   | 0,3                       | 0,6                        |
| олія та інші рослинні жири  | 1,2                       | 1,7                        |
| Фрукти, ягоди, горіхи, виноград,<br>кавуни, дині                        | 3,2                       | 3,5                        |
| Овочі, картопля, гриби  | 10,7                      | 14,4                       |
| Цукор (включаючи цукор,<br>використаний на кондитерські<br>вироби), мед | 2,4                       | 3,3                        |
| <i>Довідково:</i>   |                           |                            |
| М'ясо, м'ясопродукти та сало (в<br>перерахунку на м'ясо)                | 4,0                       | 5,6                        |
| Молоко, молокопродукти та<br>масло (в перерахунку на молоко)            | 17,4                      | 22,5                       |
| Фрукти, ягоди, горіхи, виноград   | 3,2                       | 3,5                        |
| Картопля  | 5,1                       | 6,5                        |
| Овочі і баштанні (кавуни, дині)   | 5,6                       | 7,9                        |

## Споживання продуктів харчування в домогосподарствах залежно від розміру середньодушових еквівалентних загальних доходів

(у середньому за місяць у розрахунку на одну особу, кг)

|   | Хліб і хлібні продукти | М'ясо і м'ясопродукти<br>(в перерахунку на м'ясо) | Риба і рибопродукти | Молоко та сир<br>(в перерахунку на молоко) | Яйця, шмук | Олія і жири |                       |                            | Фрукти, ягоди, горіхи, виноград,<br>кавуни, дині | Овочі, картопля, гриби | Цукор (включаючи цукор,<br>використаний на кондитерські вироби),<br>мед | Довідково:   |   |                                 |            |                                 |
|---|------------------------|---|---------------------|--|------------|-------------|-----------------------|----------------------------|--|------------------------|---|--|---|---------------------------------|------------|---------------------------------|
|   |                        |   |                     |  |            | масло       | сало та жири тваринні | олія та інші рослинні жири |  |                        |   | М'ясо, м'ясопродукти та сало<br>(в перерахунку на м'ясо) | Молоко, молокопродукти та<br>масло (в перерахунку<br>на молоко) | Фрукти, ягоди, горіхи, виноград | Картопля   | Овочі і баштанні (кавуни, дині) |
| <b>Всі домогосподарства</b>   | <b>8,2</b>             | <b>4,3</b>  | <b>1,2</b>          | <b>13,6</b>                                | <b>21</b>  | <b>0,3</b>  | <b>0,4</b>            | <b>1,5</b>                 | <b>3,3</b>                                       | <b>12,5</b>            | <b>2,8</b>  | <b>4,8</b>   | <b>19,8</b>   | <b>3,3</b>                      | <b>5,8</b> | <b>6,7</b>                      |
| <i>Із середньодушовими еквівалентними загальними доходами у місяць, грн</i> |                        |   |                     |  |            |             |                       |                            |  |                        |   |  |   |                                 |            |                                 |
| до 1920,0   | 7,6                    | 2,9   | 1,0                 | 9,9  | 19         | 0,2         | 0,4                   | 1,4                        | 2,1  | 10,3                   | 2,2   | 3,3  | 14,3  | 2,1                             | 5,2        | 5,1                             |
| 1920,1-2280,0   | 8,2                    | 3,4   | 0,9                 | 11,7                                       | 21         | 0,3         | 0,4                   | 1,4                        | 2,5  | 11,4                   | 2,5   | 3,9  | 16,9  | 2,5                             | 5,4        | 6,0                             |
| 2280,1-2640,0   | 8,1                    | 3,6   | 1,0                 | 11,9                                       | 20         | 0,3         | 0,4                   | 1,4                        | 2,7  | 12,2                   | 2,8   | 4,1  | 17,6  | 2,7                             | 6,0        | 6,2                             |
| 2640,1-3000,0   | 8,6                    | 4,0   | 1,2                 | 13,3                                       | 21         | 0,3         | 0,5                   | 1,5                        | 3,1  | 12,5                   | 2,9   | 4,5  | 19,1  | 3,1                             | 6,0        | 6,5                             |
| 3000,1-3360,0   | 8,2                    | 4,1   | 1,1                 | 13,0                                       | 21         | 0,3         | 0,4                   | 1,5                        | 3,3  | 12,2                   | 2,9   | 4,5  | 18,7  | 3,3                             | 5,7        | 6,5                             |
| 3360,1-3720,0   | 7,8                    | 4,8   | 1,3                 | 15,2                                       | 22         | 0,3         | 0,5                   | 1,5                        | 3,4  | 12,9                   | 2,9   | 5,4  | 21,6  | 3,4                             | 5,9        | 7,0                             |
| 3720,1-4080,0   | 8,7                    | 4,7   | 1,4                 | 16,0                                       | 23         | 0,4         | 0,5                   | 1,6                        | 3,6  | 13,4                   | 3,2   | 5,3  | 23,0  | 3,6                             | 6,2        | 7,2                             |
| 4080,1-4440,0   | 8,2                    | 4,7   | 1,4                 | 13,9                                       | 22         | 0,3         | 0,4                   | 1,5                        | 3,8  | 13,2                   | 3,0   | 5,2  | 20,8  | 3,8                             | 6,1        | 7,1                             |
| 4440,1-4800,0   | 8,7                    | 5,2   | 1,5                 | 15,5                                       | 22         | 0,3         | 0,5                   | 1,6                        | 4,4  | 13,3                   | 3,0   | 5,7  | 21,9  | 4,4                             | 5,9        | 7,4                             |
| 4800,1-5160,0   | 8,5                    | 5,0   | 1,4                 | 17,4                                       | 22         | 0,4         | 0,6                   | 1,6                        | 4,3  | 13,9                   | 3,2   | 5,7  | 26,1  | 4,3                             | 5,9        | 8,0                             |
| понад 5160,0  | 8,2                    | 6,0   | 1,6                 | 16,7                                       | 23         | 0,4         | 0,4                   | 1,5                        | 5,0  | 13,9                   | 3,3   | 6,5  | 24,8  | 5,0                             | 5,7        | 8,2                             |

*Довідково: домогосподарства із середньодушовими еквівалентними загальними доходами у місяць:*

|   |     |     |     |      |    |     |     |     |     |      |     |     |      |     |     |     |
|---|-----|-----|-----|------|----|-----|-----|-----|-----|------|-----|-----|------|-----|-----|-----|
| нижче середнього рівня загальних доходів (3545,35 грн)              | 8,1 | 3,7 | 1,1 | 12,1 | 20 | 0,3 | 0,4 | 1,4 | 2,8 | 11,8 | 2,7 | 4,2 | 17,6 | 2,8 | 5,7 | 6,1 |
| нижче 50% середнього рівня загальних доходів (1772,68 грн)          | 7,4 | 2,6 | 0,9 | 9,8  | 18 | 0,2 | 0,4 | 1,3 | 1,9 | 9,9  | 2,1 | 3,0 | 14,0 | 1,9 | 5,0 | 4,9 |
| нижче медіанного рівня загальних доходів (3135,67 грн)              | 8,2 | 3,5 | 1,0 | 11,8 | 20 | 0,3 | 0,4 | 1,4 | 2,7 | 11,7 | 2,6 | 4,0 | 17,2 | 2,7 | 5,7 | 6,0 |
| нижче 50% медіанного рівня загальних доходів (1567,84 грн)          | 7,1 | 2,6 | 0,9 | 10,1 | 18 | 0,2 | 0,4 | 1,2 | 2,0 | 10,3 | 2,0 | 3,0 | 14,1 | 2,0 | 5,4 | 4,9 |
| нижче 60% медіанного рівня загальних доходів (1881,40 грн)          | 7,5 | 2,8 | 1,0 | 9,9  | 19 | 0,2 | 0,4 | 1,4 | 2,0 | 10,2 | 2,2 | 3,3 | 14,0 | 2,0 | 5,1 | 5,1 |
| нижче 75% медіанного рівня загальних доходів (2351,75 грн)          | 8,0 | 3,2 | 1,0 | 10,9 | 20 | 0,3 | 0,4 | 1,4 | 2,3 | 10,9 | 2,4 | 3,7 | 15,8 | 2,3 | 5,4 | 5,5 |
| нижче законодавчо встановленого прожиткового мінімуму (1597,33 грн) | 7,1 | 2,6 | 0,9 | 10,1 | 18 | 0,2 | 0,4 | 1,3 | 1,9 | 10,2 | 2,0 | 3,0 | 14,1 | 1,9 | 5,3 | 4,9 |
| нижче фактичного прожиткового мінімуму (2947,46 грн)                | 8,1 | 3,4 | 1,0 | 11,5 | 20 | 0,3 | 0,4 | 1,4 | 2,6 | 11,6 | 2,6 | 4,0 | 16,8 | 2,6 | 5,6 | 6,0 |

**Споживання продуктів харчування в домогосподарствах за децильними  
(10%-ми) групами залежно від розміру середньодушових еквівалентних  
загальних доходів**

*(у середньому за місяць у  
розрахунку на одну особу, кг)*

|   | Хліб і хлібні продукти | М'ясо і м'ясопродукти<br>(в перерахунку на м'ясо) | Риба і рибопродукти | Молоко та сир<br>(в перерахунку на молоко) | Яйця, штук | Олія і жири |                       |                            | Фрукти, ягоди, горіхи, виноград,<br>кавуни, дині | Овочі, картопля, гриби | Цукор (включаючи цукор,<br>використаний на кондитерські вироби),<br>мед | Довідково:   |  |                                 |            |                                 |
|---|------------------------|---|---------------------|--|------------|-------------|-----------------------|----------------------------|--|------------------------|---|--|--|---------------------------------|------------|---------------------------------|
|   |                        |   |                     |  |            | масло       | сало та жири тваринні | олія та інші рослинні жири |  |                        |   | М'ясо, м'ясопродукти та сало<br>(в перерахунку на м'ясо) | Молоко, молокопродукти та<br>масло (в перерахунку на молоко) | Фрукти, ягоди, горіхи, виноград | Картопля   | Овочі і баштанні (кавуни, дині) |
| <b>Всі домогосподарства</b>   | <b>8,2</b>             | <b>4,3</b>  | <b>1,2</b>          | <b>13,6</b>                                | <b>21</b>  | <b>0,3</b>  | <b>0,4</b>            | <b>1,5</b>                 | <b>3,3</b>                                       | <b>12,5</b>            | <b>2,8</b>  | <b>4,8</b>   | <b>19,8</b>  | <b>3,3</b>                      | <b>5,8</b> | <b>6,7</b>                      |
| <i>у тому числі за децильними<br/>(10%-ми) групами за рівнем<br/>середньодушових<br/>еквівалентних загальних<br/>доходів у місяць</i> |                        |   |                     |  |            |             |                       |                            |  |                        |   |  |  |                                 |            |                                 |
| перша (нижча)   | 7,5                    | 2,8   | 0,9                 | 9,9  | 19         | 0,2         | 0,4                   | 1,3                        | 2,0  | 10,1                   | 2,2   | 3,2  | 14,1   | 2,0                             | 5,0        | 5,1                             |
| друга   | 8,3                    | 3,4   | 1,0                 | 11,6                                       | 20         | 0,3         | 0,5                   | 1,4                        | 2,4  | 11,5                   | 2,5   | 3,9  | 16,8   | 2,4                             | 5,7        | 5,8                             |
| третя   | 8,3                    | 3,5   | 0,9                 | 12,1                                       | 20         | 0,3         | 0,4                   | 1,4                        | 2,6  | 12,2                   | 2,7   | 3,9  | 17,6   | 2,6                             | 5,9        | 6,3                             |
| четверта  | 8,1                    | 4,0   | 1,2                 | 12,3                                       | 21         | 0,3         | 0,4                   | 1,5                        | 3,1  | 12,2                   | 2,9   | 4,4  | 18,4   | 3,1                             | 5,8        | 6,4                             |
| п'ята   | 8,6                    | 4,0   | 1,1                 | 13,3                                       | 21         | 0,3         | 0,4                   | 1,4                        | 3,2  | 12,7                   | 3,0   | 4,5  | 19,0   | 3,2                             | 6,1        | 6,6                             |
| шоста   | 7,9                    | 4,4   | 1,2                 | 13,6                                       | 21         | 0,3         | 0,4                   | 1,4                        | 3,4  | 12,0                   | 2,7   | 4,9  | 19,4   | 3,4                             | 5,5        | 6,5                             |
| сьома   | 8,4                    | 4,8   | 1,3                 | 16,1                                       | 23         | 0,4         | 0,5                   | 1,7                        | 3,6  | 13,5                   | 3,1   | 5,3  | 23,0   | 3,6                             | 6,1        | 7,4                             |
| восьма  | 8,4                    | 4,7   | 1,4                 | 14,6                                       | 22         | 0,3         | 0,4                   | 1,5                        | 3,9  | 13,5                   | 3,1   | 5,2  | 21,1   | 3,9                             | 6,2        | 7,3                             |
| дев'ята   | 8,5                    | 5,5   | 1,5                 | 16,3                                       | 21         | 0,4         | 0,5                   | 1,6                        | 4,4  | 13,5                   | 3,1   | 6,1  | 24,1   | 4,4                             | 5,7        | 7,8                             |
| десята (вища)   | 8,1                    | 5,9   | 1,6                 | 17,0                                       | 23         | 0,4         | 0,4                   | 1,4                        | 5,0  | 14,0                   | 3,2   | 6,4  | 25,1   | 5,0                             | 5,8        | 8,2                             |

## Споживання продуктів харчування в домогосподарствах за регіонами

(у середньому за місяць у  
розрахунку на одну особу, кг)

|  | Хліб і хлібні продукти | М'ясо і м'ясопродукти<br>(в перерахунку на м'ясо) | Риба і рибопродукти | Молоко та сир<br>(в перерахунку на молоко) | Яйця, штук | Олія і жири |                       |                            | Фрукти, ягоди, горіхи, виноград,<br>кавуни, дині | Овочі, картопля, гриби | Цукор (включаючи цукор,<br>використаний на кондитерські<br>вироби), мед | Довідково:   |  |                                 |            |                                 |
|--|------------------------|---|---------------------|--|------------|-------------|-----------------------|----------------------------|--|------------------------|---|--|--|---------------------------------|------------|---------------------------------|
|  |                        |   |                     |  |            | масло       | сало та жири тваринні | олія та інші рослинні жири |  |                        |   | М'ясо, м'ясопродукти та сало<br>(в перерахунку на м'ясо) | Молоко, молокопродукти та<br>масло (в перерахунку на молоко) | Фрукти, ягоди, горіхи, виноград | Картопля   | Овочі і баштанні (кавуни, дині) |
| <b>Всі домогосподарства<br/>у тому числі за<br/>регіонами:</b> | <b>8,2</b>             | <b>4,3</b>  | <b>1,2</b>          | <b>13,6</b>                                | <b>21</b>  | <b>0,3</b>  | <b>0,4</b>            | <b>1,5</b>                 | <b>3,3</b>                                       | <b>12,5</b>            | <b>2,8</b>  | <b>4,8</b>   | <b>19,8</b>  | <b>3,3</b>                      | <b>5,8</b> | <b>6,7</b>                      |
| Вінницька  | 9,4                    | 4,3   | 1,6                 | 13,2                                       | 24         | 0,3         | 0,8                   | 1,7                        | 3,1  | 15,5                   | 3,5   | 5,2  | 20,3   | 3,1                             | 8,4        | 7,1                             |
| Волинська  | 7,9                    | 4,0   | 1,1                 | 14,7                                       | 23         | 0,3         | 0,7                   | 1,5                        | 2,6  | 14,2                   | 2,4   | 4,8  | 21,3   | 2,6                             | 8,0        | 6,2                             |
| Дніпропетровська   | 7,5                    | 5,0   | 1,2                 | 12,5                                       | 23         | 0,3         | 0,4                   | 1,3                        | 3,5  | 12,0                   | 2,8   | 5,4  | 18,9   | 3,5                             | 4,8        | 7,2                             |
| Донецька   | 9,0                    | 5,2   | 1,3                 | 13,2                                       | 22         | 0,4         | 0,5                   | 1,7                        | 3,3  | 11,5                   | 3,0   | 5,7  | 19,8   | 3,3                             | 5,0        | 6,5                             |
| Житомирська  | 9,0                    | 4,0   | 1,4                 | 14,4                                       | 21         | 0,3         | 0,7                   | 1,5                        | 2,7  | 13,1                   | 2,9   | 4,7  | 20,3   | 2,7                             | 6,8        | 6,3                             |
| Закарпатська   | 9,2                    | 4,1   | 0,7                 | 11,5                                       | 17         | 0,3         | 0,4                   | 1,6                        | 3,1  | 12,1                   | 3,0   | 4,6  | 17,8   | 3,1                             | 5,4        | 6,7                             |
| Запорізька   | 7,4                    | 4,1   | 1,2                 | 10,7                                       | 19         | 0,2         | 0,3                   | 1,2                        | 3,4  | 11,6                   | 2,8   | 4,5  | 14,2   | 3,4                             | 4,8        | 6,8                             |
| Івано-Франківська  | 9,5                    | 3,5   | 0,7                 | 21,8                                       | 19         | 0,4         | 0,2                   | 1,6                        | 3,3  | 16,3                   | 3,6   | 3,8  | 29,7   | 3,3                             | 7,9        | 8,4                             |
| Київська (без м.Києва)   | 6,8                    | 3,5   | 1,1                 | 11,7                                       | 18         | 0,3         | 0,5                   | 1,4                        | 2,4  | 10,0                   | 2,0   | 4,1  | 17,6   | 2,4                             | 4,8        | 5,2                             |
| Кіровоградська   | 8,5                    | 4,2   | 1,2                 | 12,1                                       | 19         | 0,3         | 0,6                   | 1,3                        | 2,4  | 13,2                   | 2,9   | 4,9  | 17,7   | 2,4                             | 5,8        | 7,4                             |
| Луганська  | 7,3                    | 3,9   | 1,0                 | 11,3                                       | 19         | 0,3         | 0,4                   | 1,3                        | 2,5  | 11,3                   | 3,3   | 4,4  | 17,4   | 2,5                             | 4,6        | 6,7                             |
| Львівська  | 7,6                    | 4,1   | 0,8                 | 17,0                                       | 21         | 0,5         | 0,1                   | 1,7                        | 3,3  | 13,2                   | 2,7   | 4,3  | 25,0   | 3,3                             | 6,7        | 6,5                             |
| Миколаївська   | 8,1                    | 3,9   | 1,3                 | 11,9                                       | 20         | 0,3         | 0,4                   | 1,3                        | 3,1  | 11,3                   | 2,8   | 4,3  | 16,8   | 3,1                             | 4,9        | 6,4                             |
| Одеська  | 8,7                    | 4,7   | 1,5                 | 13,6                                       | 21         | 0,3         | 0,3                   | 1,5                        | 4,6  | 13,4                   | 3,0   | 5,0  | 18,1   | 4,6                             | 5,9        | 7,5                             |
| Полтавська   | 8,6                    | 4,2   | 1,1                 | 12,3                                       | 20         | 0,3         | 0,4                   | 1,1                        | 2,9  | 13,7                   | 2,8   | 4,7  | 18,2   | 2,9                             | 6,5        | 7,2                             |
| Рівненська   | 8,5                    | 4,1   | 1,2                 | 13,6                                       | 23         | 0,3         | 0,5                   | 1,6                        | 2,5  | 11,9                   | 2,7   | 4,6  | 19,5   | 2,5                             | 6,7        | 5,2                             |
| Сумська  | 8,8                    | 4,2   | 1,1                 | 12,0                                       | 20         | 0,3         | 0,7                   | 1,4                        | 2,5  | 12,5                   | 3,4   | 4,9  | 17,8   | 2,5                             | 6,1        | 6,4                             |
| Тернопільська  | 7,6                    | 3,6   | 0,7                 | 16,9                                       | 24         | 0,4         | 0,4                   | 1,6                        | 3,4  | 13,8                   | 2,2   | 4,0  | 24,3   | 3,4                             | 7,3        | 6,5                             |
| Харківська   | 7,8                    | 4,7   | 1,2                 | 12,7                                       | 21         | 0,3         | 0,3                   | 1,3                        | 3,5  | 10,6                   | 2,4   | 5,1  | 19,0   | 3,5                             | 4,4        | 6,2                             |
| Херсонська   | 9,8                    | 4,2   | 1,5                 | 11,1                                       | 23         | 0,3         | 0,5                   | 1,5                        | 3,5  | 12,4                   | 3,5   | 4,7  | 17,0   | 3,5                             | 5,8        | 6,6                             |
| Хмельницька  | 8,4                    | 3,0   | 1,2                 | 15,3                                       | 20         | 0,3         | 0,5                   | 1,7                        | 2,5  | 14,0                   | 2,6   | 3,5  | 21,6   | 2,5                             | 6,9        | 7,1                             |
| Черкаська  | 9,1                    | 3,8   | 1,6                 | 10,6                                       | 21         | 0,3         | 0,7                   | 1,5                        | 3,2  | 13,3                   | 3,1   | 4,6  | 16,5   | 3,2                             | 5,9        | 7,4                             |
| Чернівецька  | 8,9                    | 3,4   | 0,8                 | 16,7                                       | 19         | 0,2         | 0,1                   | 1,6                        | 2,8  | 11,2                   | 3,5   | 3,5  | 21,3   | 2,8                             | 4,8        | 6,4                             |
| Чернігівська   | 9,5                    | 4,2   | 1,5                 | 15,9                                       | 22         | 0,3         | 0,9                   | 1,7                        | 3,3  | 14,7                   | 3,0   | 5,1  | 22,6   | 3,3                             | 7,5        | 7,2                             |
| м.Київ   | 6,5                    | 5,3   | 1,5                 | 14,4                                       | 22         | 0,3         | 0,2                   | 1,3                        | 5,5  | 10,4                   | 2,5   | 5,5  | 21,0   | 5,5                             | 3,9        | 6,5                             |

## Споживання продуктів харчування в домогосподарствах за економічними районами

(у середньому за місяць у  
розрахунку на одну особу, кг)

|   | Хліб і хлібні продукти | М'ясо і м'ясопродукти<br>(в перерахунку на м'ясо) | Риба і рибопродукти | Молоко та сир<br>(в перерахунку на молоко) | Яйця, штук | Олія і жири |                       |                            | Фрукти, ягоди, горіхи, виноград,<br>кавуни, дині | Овочі, картопля, гриби | Цукор (включаючи цукор,<br>використаний на кондитерські<br>виrobи), мед | Довідково:   |  |                                 |            |                                 |
|---|------------------------|---|---------------------|--|------------|-------------|-----------------------|----------------------------|--|------------------------|---|--|--|---------------------------------|------------|---------------------------------|
|   |                        |   |                     |  |            | масло       | сало та жири тваринні | олія та інші рослинні жири |  |                        |   | М'ясо, м'ясопродукти та сало<br>(в перерахунку на м'ясо) | Молоко, молокопродукти та<br>масло (в перерахунку на молоко) | Фрукти, ягоди, горіхи, виноград | Картопля   | Овочі і баштанні (кавуни, дині) |
| <b>Всі домогосподарства</b>                   | <b>8,2</b>             | <b>4,3</b>  | <b>1,2</b>          | <b>13,6</b>                                | <b>21</b>  | <b>0,3</b>  | <b>0,4</b>            | <b>1,5</b>                 | <b>3,3</b>                                       | <b>12,5</b>            | <b>2,8</b>  | <b>4,8</b>   | <b>19,8</b>  | <b>3,3</b>                      | <b>5,8</b> | <b>6,7</b>                      |
| <i>у тому числі за економічними районами:</i> |                        |   |                     |  |            |             |                       |                            |  |                        |   |  |  |                                 |            |                                 |
| Східний                                       | 8,2                    | 4,4   | 1,2                 | 12,5                                       | 21         | 0,3         | 0,4                   | 1,3                        | 3,1  | 11,9                   | 2,7   | 4,9  | 18,5   | 3,1                             | 5,4        | 6,5                             |
| Донецький                                     | 8,5                    | 4,8   | 1,3                 | 12,7                                       | 22         | 0,3         | 0,5                   | 1,6                        | 3,1  | 11,4                   | 3,1   | 5,4  | 19,1   | 3,1                             | 4,9        | 6,5                             |
| Придніпровський                               | 7,7                    | 4,6   | 1,2                 | 11,9                                       | 21         | 0,3         | 0,4                   | 1,3                        | 3,3  | 12,1                   | 2,8   | 5,1  | 17,3   | 3,3                             | 5,1        | 7,0                             |
| Причорноморський                              | 8,8                    | 4,4   | 1,5                 | 12,6                                       | 21         | 0,3         | 0,3                   | 1,5                        | 4,0  | 12,7                   | 3,1   | 4,8  | 17,5   | 4,0                             | 5,7        | 7,0                             |
| Подільський                                   | 8,6                    | 3,7   | 1,2                 | 14,9                                       | 23         | 0,3         | 0,6                   | 1,7                        | 3,0  | 14,5                   | 2,8   | 4,3  | 21,8   | 3,0                             | 7,6        | 6,9                             |
| Центральний                                   | 7,1                    | 4,5   | 1,4                 | 12,8                                       | 21         | 0,3         | 0,4                   | 1,4                        | 4,1  | 10,9                   | 2,5   | 4,9  | 19,1   | 4,1                             | 4,5        | 6,4                             |
| Карпатський                                   | 8,6                    | 3,9   | 0,7                 | 16,9                                       | 20         | 0,4         | 0,2                   | 1,7                        | 3,2  | 13,4                   | 3,1   | 4,1  | 24,0   | 3,2                             | 6,5        | 6,9                             |
| Поліський                                     | 8,7                    | 4,1   | 1,3                 | 14,6                                       | 22         | 0,3         | 0,7                   | 1,6                        | 2,8  | 13,4                   | 2,8   | 4,9  | 20,9   | 2,8                             | 7,3        | 6,1                             |

## **МЕТОДОЛОГІЧНІ КОМЕНТАРІ**



## ПРОГРАМА ОБСТЕЖЕННЯ

Обстеження умов життя домогосподарств України проводиться відповідно до вимог міжнародних стандартів, а саме:

- принцип формування вибірки домогосподарств для обстеження як імовірнісної, стратифікованої, багатоступеневої, територіальної;
- добровільна згода домогосподарства на участь в обстеженні;
- періодична зміна (ротація) респондентів (домогосподарств);
- повна відмова від методу балансу доходів і витрат сімейних бюджетів;
- мінімальне навантаження на домогосподарство;
- вивчення споживання домогосподарства протягом короткого часу;
- можливість отримання науково обґрунтованих оцінок якості інформації, зокрема, точності;
- екстраполяція (поширення) даних вибіркового обстеження на генеральну сукупність – все населення країни;
- супровід публікацій результатів обстеження методологічними коментарями для користувачів даними.

Вибіркове обстеження умов життя домогосподарств України передбачає три складові частини із застосуванням різних інструментів обстеження для одержання інформації.

**I. Збір даних щодо загальної характеристики домогосподарства – основне (базове) інтерв'ю.** Опитування домогосподарства проводиться на початку обстеження за програмою відповідного запитальника стосовно загальних характеристик домогосподарства: його складу, житлових умов, наявності та використання земельних ділянок, худоби і птиці та характеристики його членів: антропометричних даних, рівнів освіти, статусів зайнятості тощо. Крім того, під час опитування фахівець з інтерв'ювання заповнює контрольну картку складу домогосподарства, в якій протягом всього періоду обстеження спостерігаються зміни в його складі.

**II. Спостереження за витратами і доходами домогосподарств протягом кварталу.** Здійснюється за допомогою двох інструментів обстеження:

- тижневого щоденника поточних витрат, який заповнюється безпосередньо домогосподарством двічі на квартал. В ньому респонденти (домогосподарства) щоденно записують всі витрати та надають їх детальний опис (наприклад, по куплених продуктах харчування – назва продукту, його вага та вартість, місце покупки). Крім того, у щоденнику домогосподарство вказує інформацію про щоденне споживання продуктів, вироблених в особистому підсобному господарстві або отриманих в подарунок.

Домогосподарства рівномірно розподіляються на ротаційні групи, які заповнюють щоденники в різні тижні кожного кварталу. Виходячи з припущення, що ці два тижні ведення щоденників є характерними для всього кварталу, отримання єдиного часового періоду обробки даних (кварталу) здійснюється шляхом множення відомостей з цих щоденників на коефіцієнт 6,5 (число тижнів у кварталі (13), поділене на кількість тижнів ведення щоденників (2)). Врахування продуктів харчування для споживання

протягом тривалого періоду проводиться на підставі даних квартальних інтерв'ю.

- квартального запитальника, за допомогою якого проводиться щоквартальне опитування домогосподарства у перший місяць після звітного кварталу. На цьому етапі здійснюється збір даних щодо значних та нерегулярних витрат, зокрема, пов'язаних з купівлею продуктів харчування для споживання протягом тривалого періоду часу (мішків та ін.), а також – щодо доходів домогосподарства. Оскільки домогосподарствам складно пригадати всі витрати та доходи за квартал, вони записують їх протягом кварталу в “Журналі квартальних витрат”.

Головними напрямками, за якими ведеться щоквартальне спостереження, є вивчення:

- структури споживчих грошових витрат домогосподарств на придбання товарів та послуг;
- структури інших витрат (матеріальної допомоги іншим домогосподарствам, витрат, пов'язаних із веденням особистого підсобного господарства, з придбанням нерухомості, будівництвом та капітальним ремонтом житла та господарських будівель, формуванням заощаджень тощо);
- значення особистого підсобного господарства для формування рівня матеріального добробуту домогосподарства (надходження та використання продукції особистого підсобного господарства для власного споживання, отримання грошових коштів від її продажу тощо);
- структури доходів та інших джерел надходжень у домогосподарство. При цьому окремо вивчаються доходи, які отримує кожен член домогосподарства (оплата праці, пенсії, стипендії, допомоги по безробіттю тощо), а також ті види доходів, які надходять в домогосподарство в цілому (допомоги на дітей, допомоги від родичів та інших осіб, доходи від продажу нерухомості та майна, субсидії на оплату житла, комунальних продуктів та послуг, використання заощаджень тощо).

**III. Одноразові тематичні опитування.** Здійснюються за допомогою анкет під час проведення квартального опитування. У 2017 році тематичні опитування проводяться з питань:

- витрат домогосподарств на будівництво та ремонт житла і господарських будівель;
- доступу домогосподарств до окремих товарів та послуг;
- оцінки членами домогосподарств стану свого здоров'я та рівня доступності окремих видів медичної допомоги;
- самооцінки домогосподарствами рівня достатності своїх доходів;
- доступу домогосподарств до Інтернету.

В обстеженні умов життя домогосподарств не спостерігаються витрати і доходи домогосподарств, пов'язані зі здійсненням ними підприємницької, фермерської та самостійної трудової діяльності (за виключенням частини прибутків, які домогосподарства направляють на власне споживання, тобто певного еквіваленту заробітної плати).

Опитування відібраних для обстеження домогосподарств здійснюють фахівці з інтерв'ювання, які є штатними працівниками регіональних управлінь статистики. У великому місті кожний фахівець з інтерв'ювання проводить обстеження умов життя в середньому 28 та 32, у малому – 18, у сільській місцевості – 6–7 домогосподарств.

Обробка матеріалів обстеження здійснюється централізовано в департаменті обстежень домогосподарств Держстату разом із відділом обстеження умов життя домогосподарств Головного управління регіональної статистики.

## **ОСНОВНІ ПРИНЦИПИ ФОРМУВАННЯ ВИБІРКИ ТА ЕКСТРАПОЛЯЦІЇ (ПОШИРЕННЯ) ДАНИХ ВИБІРКОВОГО ОБСТЕЖЕННЯ НА ГЕНЕРАЛЬНУ СУКУПНІСТЬ – ВСІ ДОМОГОСПОДАРСТВА УКРАЇНИ**

Починаючи з 2004р. в органах державної статистики була впроваджена нова система організації проведення вибіркового обстеження населення (домогосподарств). В рамках цієї системи діє єдина уніфікована мережа фахівців з інтерв'ювання, які проводять одночасно три вибіркового обстеження населення (домогосподарств): умов життя домогосподарств (ОУЖД), економічної активності населення (ОЕАН) та сільськогосподарської діяльності населення у сільській місцевості. У зв'язку із закінченням терміну дії попередньої територіальної вибірки, впроваджена нова загальнодержавна територіальна вибірка для проведення трьох вибіркового обстежень населення (домогосподарств) у 2014–2018рр. Методологічні основи формування вибіркового сукупностей для проведення органами державної статистики України базових державних вибіркового обстежень населення (домогосподарств) наведені у [5, 7].

Обстеження умов життя домогосподарств здійснюється на окремій мережі респондентів (неінституційних (приватних) домогосподарств). Обсяг щорічної вибірки домогосподарств для обстеження умов їх життя у 2014–2018рр. – 13029 домогосподарств. Обсяг вибірки 2017 року за виключенням кількості домогосподарств, які проживають на тимчасово окупованій території Автономної Республіки Крим, м. Севастополя та у частині зони проведення антитерористичної операції, складає 12228 домогосподарств. В бюлетені (розділ VII) наведена інформація щодо населення, яке проживає у неінституційних (приватних) домогосподарствах.

Уніфікована мережа фахівців з інтерв'ювання, які проводять обстеження населення (домогосподарств), становить, починаючи з 2009 року, 970 осіб. Чисельність фахівців з інтерв'ювання, які проводять обстеження населення (домогосподарств), за виключенням тих, що проводять обстеження на тимчасово окупованій території Автономної Республіки Крим, м. Севастополя та у частині зони проведення антитерористичної операції, становить 931 особа.

Екстраполяція результатів вибіркового обстеження на всі домогосподарства України (за виключенням тих, що проживають на тимчасово окупованій території Автономної Республіки Крим, м. Севастополя та у частині зони проведення антитерористичної операції) здійснюється методом статистичного зважування.

## **1. Процедура формування вибірки**

Формування вибірки здійснено на основі процедури стратифікованого багатоступеневого відбору. Загальна схема формування вибіркової сукупності домогосподарств наведена на рис.1. Формування вибірки здійснюється у такій послідовності:

- 1) виключення територій, що не можуть бути обстежені;
- 2) виключення населення, яке не підлягає обстеженню;
- 3) стратифікація генеральної сукупності;
- 4) формування та відбір територіальних одиниць першого ступеня;
- 5) формування та відбір територіальних одиниць другого ступеня у міських поселеннях;
- 6) відбір домогосподарств.

У міських поселеннях процедура формування вибірки складається з трьох, у сільській місцевості – з двох ступенів.

### **1.1. Виключення територій, що не можуть бути обстежені**

При формуванні територіальної вибірки деякі території виключені з обстежень, а саме: населені пункти, розташовані у зоні відчуження (І зона) та зоні безумовного (обов'язкового) відселення (ІІ зона) на території, що зазнала радіоактивного забруднення внаслідок катастрофи на Чорнобильській АЕС. Відповідно чисельність населення, яка проживає на цих територіях, також виключається з чисельності населення генеральної сукупності України і відповідних областей.

### **1.2. Виключення населення, яке не підлягає обстеженню**

При здійсненні розрахунків чисельності населення, яке підлягає обстеженню, з чисельності постійного населення було виключено інституційне населення – військовослужбовці строкової служби; особи, які знаходяться у місцях позбавлення волі; особи, які постійно проживають у будинках-інтернатах, будинках для осіб похилого віку тощо. Крім того, вибіркова сукупність не репрезентує маргінальні прошарки населення (безпритульні тощо).

### **1.3. Стратифікація генеральної сукупності**

Стратифікація генеральної сукупності здійснювалася у 2013 році на початку формування вибірки циклу 2014-2018рр. з метою адекватного відображення у вибірці основних особливостей адміністративно-територіального поділу України (27 регіонів: Автономна Республіка Крим, 24 області та міста Київ і Севастополь), а також для забезпечення відбору з більш однорідних за основними характеристиками груп домогосподарств. Генеральною сукупністю для ОУЖД є сукупність неінституційних (приватних) домогосподарств України у міських поселеннях та сільській місцевості. У відповідності із зазначеною метою, при формуванні вибірки для ОУЖД генеральна сукупність розподілялася на страти, які в межах кожного регіону відповідали:

- містам і міськрадам із чисельністю населення 100 тис.осіб і більше (далі страта „великі міста” регіону);

- містам, селищам міського типу, міськрадам і селищним радам із чисельністю населення менше 100 тис.осіб (далі страта „малі міста” регіону);
- адміністративним районам сільської місцевості (далі страти „райони” регіону).

Таким чином, по Україні для циклу 2014-2018рр. було сформовано 27 страт по великих містах, 25 по малих містах і 490 страт по сільській місцевості для проведення ОУЖД.

Обсяг вибірки розподілявся між стратами з урахуванням чисельності неінституційного постійного населення та рівня надійності оцінювання основних показників у попередніх циклах обстеження так, щоб забезпечити більш однорідну якість результатів обстеження за регіонами.

У II кварталі 2017 року за виключенням тимчасово окупованої території Автономної Республіки Крим, м. Севастополя та частини зони проведення антитерористичної операції вибірка складалася з 25 страт по великих містах, 24 по малих містах і 466 страт по сільській місцевості.

#### **1.4. Відбір первинних територіальних одиниць вибірки**

На цьому етапі побудови вибірки був здійснений відбір адміністративно-територіальних одиниць: міст, селищ міського типу, міських і селищних рад серед усіх таких одиниць регіону; у сільській місцевості – сільських рад або їх груп. Відібрані територіальні одиниці є первинними територіальними одиницями вибірки (ПТОВ). Термін дії вибірки ПТОВ – 5 років (2014–2018рр.).

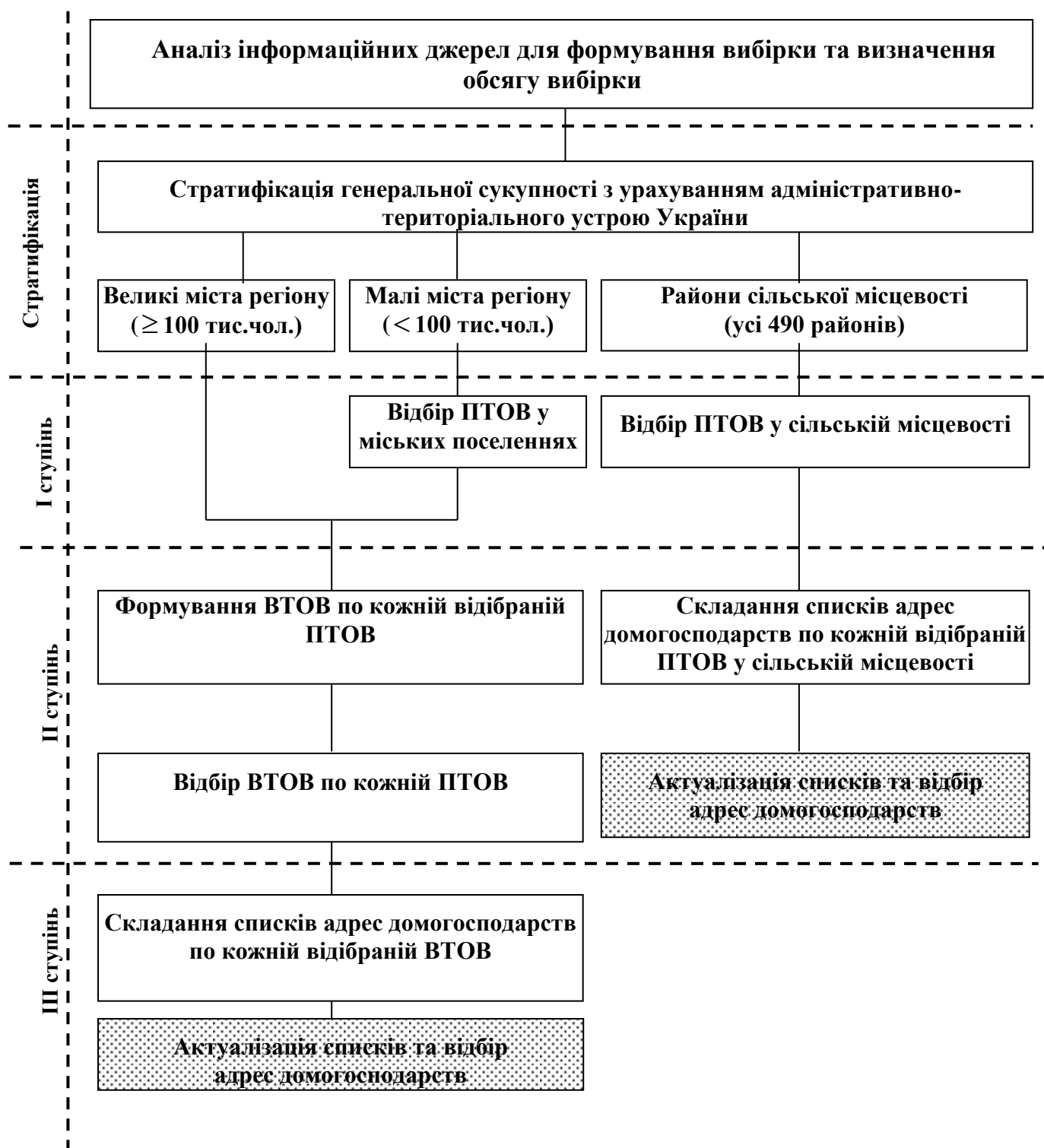
##### **1.4.1. Відбір ПТОВ у стратах "великі міста" та "малі міста"**

Формування основи вибірки та відбір ПТОВ для проведення ОУЖД і ОЕАН здійснюється в межах кожної страти „великі міста” та „малі міста” кожного регіону окремо. При цьому як територіальні одиниці для відбору приймаються міста, селища міського типу, міські та селищні ради.

##### *а) Відбір ПТОВ у страті “великі міста”*

Страту „великі міста” по регіонах формують міста та міськради з чисельністю населення 100 тисяч осіб і більше. Кожне окреме місто чи міськрада регіону з чисельністю населення 100 тисяч осіб і більше формує окрему ПТОВ.

Ураховуючи незначну кількість вищезазначених міст і міськрад та їх суттєвий вплив на економіку та рівень життя населення регіонів, ПТОВ, сформовані у страті „великі міста”, по регіонах уключаються до вибірки без відбору, тобто з імовірністю, що дорівнює одиниці.



Примітка. Сірим кольором виділена частина вибірки, яка змінюється щорічно.

**Рис. 1.** Схема формування вибірки територій та домогосподарств для державних вибіркових обстежень населення (домогосподарств) України у 2014–2018рр., у т.ч. – для обстеження умов життя домогосподарств.

#### *б) Відбір ПТОВ у страті “малі міста”*

Страту „малі міста” по регіонах формують міста та міськради з чисельністю населення менше 100 тисяч осіб. Кожне окреме місто чи міськрада з чисельністю населення регіону менше 100 тисяч осіб формує окрему ПТОВ.

Всі міста, селища міського типу, міські та селищні ради з чисельністю населення не меншою, ніж поріг саморепрезентативності, який розраховувався окремо для кожного регіону, включалися до вибірки з ймовірністю, рівною одиниці, а серед міст, селищ міського типу, міських та селищних рад з чисельністю населення меншою за поріг саморепрезентативності у страті “малі міста” була реалізована процедура відбору. Відбір здійснювався в межах кожного регіону окремо із застосуванням методу випадкового відбору з ймовірністю, пропорційною розміру (чисельності населення). В межах кожної страти складався перелік міст, селищ міського типу, міських та селищних рад у порядку зменшення чисельності їх населення. Кількість міст, селищ міського типу, міських та селищних рад з чисельністю населення меншою за поріг саморепрезентативності, яку необхідно було відібрати у кожній страті, визначалася шляхом віднімання від загальної кількості ПТОВ, яку необхідно відібрати у цій страті, кількості визначених міст, селищ міського типу, міських і селищних рад із чисельністю населення не меншою, ніж поріг саморепрезентативності.

#### **1.4.2. Відбір ПТОВ у сільській місцевості**

У сільській місцевості генеральну сукупність складають неінституційні (приватні) домогосподарства, члени яких мають реєстрацію місця проживання на території сільських населених пунктів, незалежно від факту володіння та/або користування землею.

До територіальної вибірки у сільській місцевості включені всі 490 адміністративних районів. У II кварталі 2017 року за виключенням тимчасово окупованої території Автономної Республіки Крим, м. Севастополя та частини зони проведення антитерористичної операції до територіальної вибірки були включені 476 адміністративних районів.

До списку місцевих рад по кожному району включені всі сільські ради, а також міські (селищні) ради міст (селищ міського типу) районного значення, які мають у підпорядкуванні сільські населені пункти.

Формування основи вибірки та відбір ПТОВ у сільській місцевості здійснюється в межах кожної страти „райони”, сформованої по сільській місцевості регіону. При цьому як ПТОВ приймаються окремі сільські ради або їх групи, сформовані з урахуванням умови перевищення встановленої мінімальної загальної кількості домогосподарств у ПТОВ. Відбір ПТОВ у сільській місцевості в межах кожної страти здійснюється на основі механізму випадкового відбору з ймовірністю, пропорційною розміру кількості домогосподарств, які проживають у ПТОВ.

Упорядкування ПТОВ для відбору здійснювалося за принципом “географічного серпантину”, що задовольняло вимозі рівномірного розміщення одиниць вибірки по території району. Крім того, такий підхід забезпечує краще охоплення території району, а також дозволяє врахувати природнокліматичні

особливості різних частин району. Кількість ПТОВ, яку необхідно відібрати у кожному районі для обстеження умов життя домогосподарств, визначалася виходячи з умови обстеження одним фахівцем з інтерв'ювання однієї ПТОВ. Мінімальний розмір ПТОВ, який становить 300 домогосподарств, був визначений з урахуванням необхідного потенціалу респондентів (домогосподарств) для забезпечення проведення обстеження на цій території протягом терміну дії територіальної вибірки.

Розподіл кількості відібраних ПТОВ за регіонами у стратах "великі міста", "малі міста" та у сільській місцевості наведено у таблиці 1.

Таблиця 1

**Кількість первинних територіальних одиниць вибірки, відібраних для проведення обстеження умов життя домогосподарств, за регіонами**

| Регіон            | 2014-2018рр.                                     |                |              |                     | 2009-2013рр.                                     |                |              |                     |
|-------------------|--|----------------|--------------|---------------------|--|----------------|--------------|---------------------|
|                   | Всього по стратах "великі міста" та "малі міста" | у т.ч.         |              | Сільська місцевість | Всього по стратах "великі міста" та "малі міста" | у т.ч.         |              | Сільська місцевість |
|                   |  | "великі міста" | "малі міста" |                     |  | "великі міста" | "малі міста" |                     |
| <b>Україна</b>    | <b>213</b>                                       | <b>46</b>      | <b>167</b>   | <b>562</b>          | <b>218</b>                                       | <b>46</b>      | <b>172</b>   | <b>567</b>          |
| Вінницька         | 8  | 1              | 7            | 31                  | 9  | 1              | 8            | 29                  |
| Волинська         | 8  | 1              | 7            | 19                  | 8  | 1              | 7            | 19                  |
| Дніпропетровська  | 11   | 5              | 6            | 23                  | 13   | 5              | 8            | 24                  |
| Донецька          | 23   | 9              | 14           | 22                  | 22   | 9              | 13           | 24                  |
| Житомирська       | 8  | 1              | 7            | 25                  | 7  | 1              | 6            | 24                  |
| Закарпатська      | 7  | 1              | 6            | 19                  | 8  | 1              | 7            | 21                  |
| Запорізька        | 10   | 3              | 7            | 25                  | 8  | 3              | 5            | 27                  |
| Івано-Франківська | 7  | 1              | 6            | 19                  | 6  | 1              | 5            | 21                  |
| Київська          | 16   | 1              | 15           | 27                  | 13   | 1              | 12           | 26                  |
| Кіровоградська    | 8  | 1              | 7            | 23                  | 8  | 1              | 7            | 22                  |
| Луганська         | 16   | 6              | 10           | 21                  | 16   | 7              | 9            | 23                  |
| Львівська         | 10   | 1              | 9            | 29                  | 11   | 1              | 10           | 31                  |
| Миколаївська      | 7  | 1              | 6            | 21                  | 7  | 1              | 6            | 21                  |
| Одеська           | 6  | 1              | 5            | 30                  | 9  | 1              | 8            | 28                  |
| Полтавська        | 5  | 2              | 3            | 28                  | 7  | 2              | 5            | 27                  |
| Рівненська        | 5  | 1              | 4            | 19                  | 5  | 1              | 4            | 18                  |
| Сумська           | 8  | 1              | 7            | 20                  | 8  | 1              | 7            | 20                  |
| Тернопільська     | 4  | 1              | 3            | 21                  | 6  | 1              | 5            | 21                  |
| Харківська        | 10   | 1              | 9            | 29                  | 11   | 1              | 10           | 29                  |
| Херсонська        | 9  | 1              | 8            | 29                  | 8  | 1              | 7            | 29                  |
| Хмельницька       | 8  | 2              | 6            | 21                  | 8  | 1              | 7            | 22                  |
| Черкаська         | 7  | 1              | 6            | 21                  | 8  | 1              | 7            | 21                  |
| Чернівецька       | 4  | 1              | 3            | 15                  | 5  | 1              | 4            | 17                  |
| Чернігівська      | 7  | 1              | 6            | 25                  | 6  | 1              | 5            | 23                  |
| Київ (міськрада)  | 1  | 1              | 0            | 0                   | 1  | 1              | 0            | 0                   |



### **1.5. Відбір вторинних територіальних одиниць вибірки**

На цьому етапі по кожній ПТОВ у стратах "великі міста" та "малі міста" формувалася вибірка територіальних одиниць другого ступеня – вторинних територіальних одиниць вибірки (ВТОВ). Термін дії вибірки ВТОВ – 5 років (2014–2018рр.).

Основою для формування ВТОВ у міських поселеннях є підготовчі матеріали Всеукраїнського перепису населення „Складання квартальних списків житлових будинків та житлових приміщень в інших будівлях у міських поселеннях та великих сільських населених пунктах та списків сільських населених пунктів для проведення Всеукраїнського перепису населення” як найбільш повне й актуальне (максимально наближене за часом до моменту формування територіальної вибірки) джерело інформації. Відбір ВТОВ здійснювався в межах кожної відібраної ПТОВ із застосуванням методу випадкового відбору з імовірністю, пропорційною розміру (чисельності виборців). Для здійснення відбору ВТОВ упорядковувалися за принципом “географічного серпантину”. Мінімальний розмір ВТОВ (кварталів масивів або їх сукупності), який становить 900 осіб, був визначений з урахуванням необхідного потенціалу респондентів (домогосподарств) для забезпечення проведення обстеження на цій території протягом терміну дії територіальної вибірки.

### **1.6. Відбір домогосподарств**

На останньому етапі формування вибірки здійснювався відбір адрес домогосподарств для участі в обстеженні. Для цього по кожній ВТОВ у стратах "великі міста" та "малі міста" та кожній ПТОВ у сільській місцевості складалися списки адрес усіх домогосподарств. Інформаційною базою для складання цих списків у стратах "великі міста" та "малі міста" були підготовчі матеріали Всеукраїнського перепису населення “Складання квартальних списків житлових будинків та житлових приміщень в інших будівлях у міських поселеннях та великих сільських населених пунктах та списків сільських населених пунктів для проведення Всеукраїнського перепису населення”; дані житлово-експлуатаційних контор (по будинках місцевих рад); квартирних відділів підприємств, організацій, установ (по відомчих будинках); правлінь кооперативів (по кооперативних будинках); домовласників (по будинках, що належать громадянам на правах особистої власності, і, якщо дані по них відсутні, у житлових конторах); даних міжрайонних бюро технічної інвентаризації, підприємств районних електромереж і управлінь газового господарства; а у сільській місцевості – дані форми №1 „Погосподарська книга” погосподарського обліку, що ведеться в селищних та міських радах. Відбір адрес домогосподарств здійснюється з використанням процедури систематичного випадкового відбору. Перед початком відбору щорічно здійснюється актуалізація складених списків адрес з метою унеможливлення або мінімізації негативного впливу змін, які відбулися з часу складання списків або останньої їх актуалізації. В обстеженні умов життя домогосподарств застосовується повна щорічна ротація домогосподарств (термін дії вибірки домогосподарств – 1 рік).

### **1.7. Особливості формування вибірки для обстеження умов життя домогосподарств у 2014–2018рр.**

Основними відмінностями побудови вибірки для обстежень 2014–2018рр. порівняно з вибіркою, діючою у 2009–2013рр., є наступні:

- в якості основи вибірки для відбору ВТОВ у міських ПТОВ була використана нова інформаційна база – підготовчі матеріали Всеукраїнського перепису населення “Складання квартальних списків житлових будинків та житлових приміщень в інших будівлях у міських поселеннях та великих сільських населених пунктах та списків сільських населених пунктів для проведення Всеукраїнського перепису населення”.
- змінилася кількість фахівців з інтерв’ювання: у страті “великі міста” з 207 до 219, у страті “малі міста” – відповідно зі 179 до 172, у сільській місцевості – з 584 до 579 осіб; починаючи з II кварталу 2014р. у зв’язку із виключенням чисельності фахівців з інтерв’ювання, які проводять обстеження на тимчасово окупованій території Автономної Республіки Крим, м. Севастополя та частині зони проведення антитерористичної операції, кількість фахівців з інтерв’ювання складає у страті “великі міста” 202, у страті “малі міста” – 167, у сільській місцевості – 562 особи;
- змінилося навантаження на одного фахівця з інтерв’ювання: у страті “великі міста” з 26–32 на 28, 32 домогосподарства, у страті “малі міста” – відповідно з 16–22 на 18, у сільській місцевості – з 5–8 на 6–7 домогосподарств.

## **2. Аналіз рівня участі домогосподарств в обстеженні**

Для участі в обстеженні умов життя домогосподарств було відібрано 12228 адрес домогосподарств (за виключенням тимчасово окупованої території Автономної Республіки Крим, м. Севастополя та частини зони проведення антитерористичної операції).

В обстеженні у II кварталі 2017р. взяли участь 8105 домогосподарство (69,5% відібраних адрес за виключенням нежитлих помешкань). Рівень участі в обстеженні сільських домогосподарств (90,1%) перевищував відповідний показник по міських (61,0%).

Найвищий рівень участі домогосподарств у обстеженні у II кварталі 2017р. був у Сумській (93,2%), Івано-Франківській (93,1%), Чернівецькій (92,5%) та Рівненській (91,8%) областях, найнижчий – у місті Києві (42,4%) та Харківській (50,4%) області. У більшості областей цей показник становив від 54,5% до 88,6%.

Дані щодо участі домогосподарств в обстеженні за підсумками першого квартального інтерв’ю наведені у додатку 1.

## **3. Екстраполяція (поширення) результатів вибіркового обстеження умов життя домогосподарств на генеральну сукупність (все населення країни)**

Для поширення результатів обстеження умов життя домогосподарств на все населення України (за виключенням чисельності населення, яке проживає на тимчасово окупованій території Автономної Республіки Крим, м. Севастополя та

частині зони проведення антитерористичної операції) розраховується система статистичних ваг. Статистичні ваги призначені для врахування при оцінюванні показників імовірностей включення домогосподарств до вибірки та фактичних рівнів їх участі в обстеженні, узгодження результатів обстеження із зовнішньою інформацією, зокрема, з даними демографічної статистики щодо чисельності та статеві-вікової структури населення, даними соціальної статистики щодо чисельності та розміщення інституційного населення тощо.

У загальному вигляді в обстеженні умов життя домогосподарств статистична вага  $i$ -го домогосподарства розраховується як добуток його базової ваги та відповідних вагових коефіцієнтів (коефіцієнтів переважування) за формулою:

$$w_i = w_{Bi} \cdot k_{1i} \cdot k_{2i} \cdot k_{3i}, \quad (1)$$

де  $w_i$  – кінцева вага домогосподарства;

$w_{Bi}$  – базова вага домогосподарства;

$k_{1i}$  – коефіцієнт врахування теоретичної імовірності відбору;

$k_{2i}$  – коефіцієнт врахування рівня участі домогосподарств в обстеженні;

$k_{3i}$  – калібраційний коефіцієнт.

Сума статистичних ваг всіх обстежених домогосподарств дорівнює оцінці загальної кількості домогосподарств у генеральній сукупності.

### 3.1. Визначення базової ваги

В імовірнісній вибірці кожне  $i$ -те домогосподарство вибіркової сукупності має загальну імовірність  $p_i$  потрапити до вибірки. Величина  $1/p_i$  є базовою вагою домогосподарства при поширенні результатів обстеження на генеральну сукупність:

$$w_{Bi} = 1/p_i. \quad (2)$$

Базова вага показує, що  $i$ -те домогосподарство, включене до вибірки, репрезентує  $w_{Bi}$  домогосподарств генеральної сукупності.

При формуванні вибірки для обстеження умов життя домогосподарств кожне домогосподарство має однакову імовірність  $p_i$  потрапити до вибірки, тобто вибірка побудована як самозважена. У загальному випадку для трьохступеневої вибірки ця умова відображається наступною формулою:

$$p_i = P_{1i} \cdot P_{2i} \cdot P_{3i} = f, \quad (3)$$

де  $P_{1i}$  – імовірність відбору одиниць першого ступеня (ПТОВ). Одиницями відбору першого ступеня є окремі міста (міськради) та селища міського типу у міській місцевості та сільські ради – у сільській місцевості;

$P_{2i}$  – імовірність відбору одиниць другого ступеня (вторинних територіальних одиниць вибірки – ВТОВ). У міських поселеннях – це виборчі дільниці, створені для проведення Позачергових виборів народних депутатів

України 30 вересня 2007 року (або їх сукупності). Для сільської місцевості  $P_{2i}$  – це теоретична імовірність відбору домогосподарств в межах відібраних ПТОВ (сільських рад);

$P_{3i}$  – теоретична імовірність відбору домогосподарств у межах ВТОВ у міській місцевості;

$f$  – частка відбору, що дорівнює відношенню обсягу вибірки до загальної кількості домогосподарств у генеральній сукупності.

Величина, обернена до  $f$ , дорівнює кількості домогосподарств генеральної сукупності, яку репрезентує одне відібране домогосподарство при формуванні вибірки. У 2017 році одне відібране домогосподарство репрезентує 1235 домогосподарств.

### 3.2. Врахування теоретичної імовірності відбору

Фактичні імовірності відбору домогосподарств в межах територіальних одиниць можуть відрізнятися від теоретичних, оскільки на практиці необхідно враховувати умови роботи фахівців з інтерв'ювання і забезпечувати рівномірну їх завантаженість. Це призводить до порушення принципу самозваженості вибірки. Після відбору домогосподарств для повернення вибірки до самозваженої необхідно скоригувати ваги з урахуванням теоретичної імовірності відбору домогосподарств. Таке коригування здійснюється з використанням коефіцієнту врахування теоретичної імовірності відбору, який розраховується за формулою:

$$k_{li} = \begin{cases} \frac{P_{3i}}{P_{fi}} & \text{для міської місцевості} \\ \frac{P_{2i}}{P_{fi}} & \text{для сільської місцевості} \end{cases}, \quad (4)$$

де  $P_{fi}$  – фактичні імовірності відбору домогосподарств в межах територіальних одиниць.

Фактичні імовірності відбору домогосподарств в межах територіальних одиниць  $P_{fi}$  розраховуються за формулою:

$$P_{fi} = \frac{n_{TO}}{N_{TO}}, \quad (5)$$

де  $n_{TO}$  – фактична кількість домогосподарств, які відібрані для обстеження у територіальній одиниці;

$N_{TO}$  – загальна кількість домогосподарств у територіальній одиниці.

### 3.3. Врахування рівня участі домогосподарств в обстеженні

Протягом року обстеження окремі домогосподарства з різних причин та починаючи з різних етапів можуть не приймати участь в обстеженні (за станом здоров'я, через небажання, тривалу відсутність вдома тощо).

Для врахування рівня участі домогосподарств в обстеженні будується спеціальна система комірок (класів зважування). Комірки створюються за такими класифікаційними змінними:

- регіон – 25 дискретних значень;
- тип місцевості – 3 дискретних значення (“велике” місто, “мале” місто, село);
- тип житла – 4 дискретних значення (окрема квартира, окремий будинок або частина будинку, комунальна квартира, гуртожиток);
- кількість осіб в домогосподарстві – 4 дискретних значення (одинаки, 2 особи, 3 особи, 4 і більше осіб);
- наявність в домогосподарстві дітей віком до 18 років – 2 дискретних значення (з дітьми, без дітей);
- наявність в домогосподарстві осіб пенсійного віку – 2 дискретних значення (з пенсіонерами, без пенсіонерів).

Якщо у деякій комірці за результатами опитування кількість домогосподарств менша, ніж 20, ця комірка об’єднується з іншою за спеціальною схемою. Наприклад, замість ознаки “регіон” використовується ознака “економічний район” (8 дискретних значень).

Коефіцієнт врахування рівня участі домогосподарств в обстеженні  $k_{2l}$  розраховується по кожній  $l$ -ій комірці за формулою:

$$k_{2l} = \frac{\sum_{i=1}^n w_{Bi} \cdot k_{li} \cdot \lambda_{li}}{\sum_{i=1}^n w_{Bi} \cdot k_{li} \cdot \lambda_{li} \cdot \eta_{li}}, \quad (6)$$

де  $\lambda_{li} = \begin{cases} 1, \text{ якщо } i \in M_l; \\ 0, \text{ якщо } i \notin M_l; \end{cases}$

$M_l$  – множина домогосподарств  $l$ -ої комірки;

$\eta_{li} = \begin{cases} 1, \text{ якщо домогосподарство взяло участь в обстеженні}; \\ 0, \text{ якщо домогосподарство відмовилось від обстеження}; \end{cases}$

$n$  - обсяг вибірки.

### 3.4. Калібрація системи статистичних ваг

З метою наближення результатів вибіркового обстеження до наявної зовнішньої інформації та підвищення рівня надійності оцінок показників, які вимірюються шляхом вибіркового спостереження, до статистичних ваг була застосована процедура калібрації. Для вибіркового обстеження умов життя домогосподарств процедура калібрації передбачала коригування системи статистичних ваг з метою узгодження певних показників обстеження з інформацією двох зовнішніх джерел:

1) даними демографічної статистики станом на 01.01.2017р. щодо:

- чисельності постійного населення за регіонами та типами місцевості;

- статеві-вікової структури населення за регіонами в розрізі наступних вікових груп:
  - жінки у віці до 18 років;
  - чоловіки у віці до 18 років;
  - жінки у віці 18-35 років;
  - чоловіки у віці 18-35 років;
  - жінки у віці 36-58 років;
  - чоловіки у віці 36-59 років;
  - жінки у непрацездатному віці;
  - чоловіки у непрацездатному віці.

2) даними статистичної звітності щодо населення, яке знаходиться в інституційних закладах.

На основі цієї процедури визначаються вагові коефіцієнти  $k_{zi}$ , що забезпечують відповідність результатів обстеження зовнішнім даним та мінімізують відхилення ваг до та після калібрації. Зазначена процедура детально розглянута у відповідних, спеціально розроблених, методичних матеріалах [5] (див. також [6]).

Кінцеві ваги домогосподарств для зважування даних за I квартал 2017р. були розраховані на основі ваг, які склалися за підсумками основного інтерв'ю, та інформації щодо відмов від участі в обстеженні у січні–березні 2017р.

За підсумками аналізу участі респондентів в обстеженні у II кварталі 2017р. одне відібране домогосподарство в середньому мало статистичну вагу (репрезентувало) 1849 домогосподарств України (за виключенням домогосподарств, які проживають на тимчасово окупованій території Автономної Республіки Крим, м. Севастополя та частині зони проведення антитерористичної операції.).

## МЕТОДОЛОГІЧНІ ПОЯСНЕННЯ ЩОДО ОЦІНКИ ЯКОСТІ ДАНИХ

При аналізі якості оцінок показників, побудованих на основі даних вибіркового обстеження, вирішальне значення для правильної інтерпретації результатів та для контролю оптимальності дизайну вибірки має інформація про величину похибки вибірки. Величиною цієї похибки визначаються межі довірчих інтервалів при побудові інтервальних оцінок показників – інтервалів можливих значень показників за даними вибіркового обстеження. Оцінка показника, для якого величина похибки вибірки є значною порівняно з величиною самої оцінки, не може бути використана при аналізі результатів обстеження [13].

Похибка вибірки розраховується як стандартна похибка  $SE$  на підставі величини оцінки дисперсії  $\sigma^2$  значень показника та об'єму вибірки  $n$  за формулою:

$$SE = \sqrt{\frac{\sigma^2}{n}}, \quad (1)$$

де дисперсія  $\sigma^2$  характеризує варіацію значень показника по одиницях вибірки.

Для вибірок зі складним дизайном, якою є, зокрема, вибірка для обстеження умов життя домогосподарств, величина  $\sigma^2$  може бути розрахована на основі класичної формули для дисперсії ознаки у при простому випадковому відборі:

$$\sigma^2 = deff \cdot \frac{\sum_{i=1}^{i=n} (y_i - \bar{y})^2}{n}, \quad (2)$$

де  $y_i$  – значення ознаки для  $i$ -го домогосподарства (наприклад, якщо  $y$  – грошовий дохід, то  $y_i$  – грошовий дохід конкретного домогосподарства з вибірки);

$\bar{y}$  – середнє значення ознаки для вибіркової сукупності;

$deff$  – параметр, який відображає вплив дизайну вибірки на величину дисперсії ознак (дизайн-ефект).

Для визначення дисперсій, стандартних похибок та величини дизайн-ефекту для вибірок зі складним дизайном, частіше за все використовуються спеціалізовані розрахункові методи. При аналізі якості даних обстеження умов життя домогосподарств застосовується реплікаційний метод збалансованих повторних дублювань (balanced repeated replications – BRR), який реалізований у стандартному пакеті програм WesVarPC. Цей метод полягає в тому, що повна вибірка домогосподарств розподіляється на шари, у кожному з яких містяться по два кластери (дві групи домогосподарств). Окремі реплікації – напіввибірки, будуються шляхом випадкового відбору по одному кластеру з кожного шару. Розрахунок дисперсії ознаки здійснюється на підставі порівняння оцінок по реплікаціях. Для використання цього методу побудовані системи шарів для загальнодержавного та регіонального рівнів, а також – для рівня економічних районів.

Найбільш наочно характеризують якість даних вибірових обстежень наступні показники: гранична похибка вибірки  $LSE$  та відносна стандартна похибка вибірки  $RSE$  (або коефіцієнт варіації  $CV$ ).

Величина граничної похибки вибірки  $LSE$  визначає межі довірчого інтервалу для оцінки показника. Вона розраховується за формулою:

$$LSE = t \cdot SE, \quad (3)$$

де  $t$  – довірче число (квантіль нормального розподілу або квантіль розподілу ймовірностей), визначає співвідношення граничної та стандартної похибки при даній ймовірності  $p$  ( $p$  – ймовірність того, що похибка вибірки для оцінки показника не перевищить величину  $LSE$ ). Типові значення  $t$ , які застосовуються при аналізі даних вибірових обстежень: 0,67 (для  $p = 0,50$ ); 1,28 (для  $p = 0,80$ ); 1,64 (для  $p = 0,90$ ); 1,96 (для  $p = 0,95$ ); 2,58 (для  $p = 0,99$ ).

Гранична похибка вибірки використовується для побудови довірчих границь оцінок (границь довірчих інтервалів). Наприклад, для побудови нижньої  $\bar{y}_L$  та верхньої  $\bar{y}_R$  довірчих границь інтервальної оцінки середнього значення  $\bar{y}$  використовуються формули:

$$\bar{y}_L = \bar{y} - LSE; \quad \bar{y}_R = \bar{y} + LSE. \quad (4)$$

Відносна стандартна похибка вибірки  $RSE$  (або коефіцієнт варіації  $CV$ ) розраховується за формулою:

$$RSE = \frac{SE}{\bar{y}} \cdot 100 (\%) \quad (5)$$

Відносна стандартна похибка часто використовується як показник придатності даних для аналізу. Так, якщо  $RSE \leq 5\%$ , тоді **оцінка вважається надійною**, якщо  $5\% < RSE \leq 10\%$  – **оцінка є придатною для кількісного аналізу, але її надійність недостатньо висока**, якщо  $10\% < RSE \leq 25\%$  – **оцінка придатна лише для якісного аналізу і її слід використовувати обережно** (але іноді публікують дані, для яких  $RSE$  досягає 30% і навіть 40%).

У додатках 2–6 наведені результати розрахунків величин граничної похибки вибірки для  $p = 0,95$  та відносної стандартної похибки вибірки для оцінок середньомісячних значень показників: “Грошові доходи”, “Грошові витрати”, “Сукупні витрати”, “Загальні доходи” та “Сукупні ресурси” за результатами обстеження у II кварталі 2017р. для рівня України та регіонів.

Наведені результати свідчать, що отримані оцінки згаданих показників є точними для рівня України. Серед них величина відносної стандартної похибки вибірки приймає максимальне значення 0,95% для показника “Грошові доходи” (див. додаток 2). Тобто оцінка цього показника є точною (менше 5%). Величина граничної похибки вибірки для показника “Грошові доходи” складає 126,99 грн, тобто з ймовірністю 95% його величина у генеральній сукупності приймає значення в інтервалі 6663,79–6917,77 грн.

Дані по домогосподарствах великих, малих міст та сільської місцевості на рівні України також є достатньо точними. Найбільшого значення величина відносної стандартної похибки вибірки досягає для показника “Грошові доходи” по домогосподарствах сільської місцевості – 2,84%.

Для регіонального рівня в цілому точність оцінок показників, що розглядаються, є задовільною. Для Дніпропетровської, Запорізької, Луганської, Львівської, Одеської, Полтавської та Херсонської областей величина відносної стандартної похибки вибірки для всіх показників не перевищує 5%, тобто їх оцінки є надійними. По інших регіонах (крім Закарпатської, Івано-Франківської та Хмельницької областей для показників “Грошові доходи”, “Загальні доходи” та “Сукупні ресурси” та Тернопільської області для всіх показників) відносна стандартна похибка вибірки по усіх показниках не перевищує 10%, тобто їх оцінки придатні для якісного аналізу, але менш надійні. В цілому дані обстеження можуть бути використані для статистичного аналізу на регіональному рівні.

За матеріалами вибіркового обстеження умов життя домогосподарств за II квартал 2017р. були здійснені розрахунки величин граничної похибки вибірки для  $p = 0,95$  та відносної стандартної похибки вибірки для оцінок середньомісячних значень показників: “Грошові доходи”, “Грошові витрати”, “Сукупні витрати”, “Загальні доходи” та “Сукупні ресурси” по 8 економічних районах країни (економічне районування розроблене Радою по вивченню продуктивних сил України НАН України для використання в програмі



“Україна – 2010”). Результати розрахунків якості оцінок середньомісячних значень зведених показників матеріального добробуту домогосподарств за економічними районами наведені у додатках 7–11.

По економічних районах отримані оцінки згаданих показників є більш точними, ніж для рівня регіонів: величина відносної стандартної похибки вибірки по всіх показниках (крім Подільського району для всіх показників) не перевищує 5%.

Питання отримання надійних оцінок показників для “малих” територій при проведенні вибірових обстежень гостро стоїть перед статистичними організаціями практично всіх країн. До “малих” відносяться території, обсяг вибіркової сукупності по яких не дозволяє отримати надійні статистичні оцінки показників. Для обстеження умов життя домогосподарств ця проблема стосується практично майже усіх регіонів. Одним із шляхів її вирішення є застосування методу об’єднання “малих” територій у “великі”. Після об’єднання для кожної “малої” території використовуються більш надійні оцінки показників, отримані для відповідної “великої” території.

Крім надання відомостей щодо граничної та відносної стандартної похибок вибірки для оцінок зведених показників для уявлення користувачів інформацією щодо потенційної надійності даних вибіркового обстеження, особливо в розрізі окремих груп домогосподарств, таблиці публікації містять рядок: “Довідково: кількість обстежених домогосподарств”. Загальновідомо, що зі збільшенням кількості обстежених домогосподарств надійність та точність отриманих оцінок показників підвищується.

#### **МЕТОДИЧНІ ПОЯСНЕННЯ ЩОДО ОСНОВНИХ ТЕРМІНІВ ТА СИСТЕМИ ПОКАЗНИКІВ, ЯКІ ХАРАКТЕРИЗУЮТЬ СТАН МАТЕРІАЛЬНОГО ДОБРОБУТУ ДОМОГОСПОДАРСТВ**

Об’єктом обстеження умов життя є **домогосподарство** – сукупність осіб, які спільно проживають в одному житловому приміщенні або його частині, забезпечують себе всім необхідним для життя, ведуть спільне господарство, повністю або частково об’єднують та витрачають кошти. Ці особи можуть перебувати в родинних стосунках або стосунках свояцтва, не перебувати у будь-яких з цих стосунків або бути і в тих, і в інших стосунках. Домогосподарство може складатися з однієї особи (стаття 1 Закону України “Про Всеукраїнський перепис населення”). Оскільки частка домогосподарств, у складі яких є особи, не пов’язані родинними стосунками, складає 0,32% від загальної кількості домогосподарств (0,40% – від кількості домогосподарств за виключенням однаків), в сучасних економічних умовах поняття “домогосподарство” і “сім’я” дуже близькі.

#### ***Розробка підсумків обстеження за квартал здійснюється:***

- за типами місця проживання домогосподарств (міські поселення, сільська місцевість). При цьому міста розподіляються на **великі** (з чисельністю населення в них 100 тис. чоловік і більше) та **малі** (з чисельністю населення менше 100 тис. чоловік);

- залежно від наявності дітей у складі домогосподарств (домогосподарства з дітьми та без дітей);
- в групуваннях залежно від розміру середньодушових еквівалентних грошових та загальних доходів домогосподарств;
- за децильними групами залежно від розміру середньодушових еквівалентних грошових та загальних доходів домогосподарств;
- за регіонами;
- за економічними районами.

Схема економічного районування була розроблена Радою по вивченню продуктивних сил України НАН України і використана в програмі “Україна – 2010”.

В основу виділення районів покладені такі принципи:

- наявність виробничо-технологічної єдності елементів економічного процесу, територіальна спеціалізація виробництва та комплексно-пропорційний розвиток людської діяльності, взаємообумовленість розвитку основних (профілюючих), допоміжних і супутніх ланок виробничого комплексу та їх територіальної локалізації;
- врахування регіональної специфіки соціального, історико-етнічного, демографічного розвитку, природнокліматичних особливостей (специфічні для кожної території природні умови та ресурси, виробничі фонди, транспортна мережа, трудові навички робочої сили та її кваліфікація, національні особливості населення);
- територіальний поділ праці та економічна вигода від нього, розвиток внутрішніх і зовнішніх економічних зв’язків;
- відповідність економічного районування та адміністративно-територіального устрою (межі економічних районів не перекривають межі існуючих областей).

Нижче наведений склад 8 економічних районів України (за виключенням тимчасово окупованої території Автономної Республіки Крим, м. Севастополя та частини зони проведення антитерористичної операції) в розрізі регіонів:

1. Східний економічний район:
  - Полтавська область
  - Сумська область
  - Харківська область
2. Донецький економічний район:
  - Донецька область
  - Луганська область
3. Придніпровський економічний район:
  - Дніпропетровська область
  - Запорізька область
  - Кіровоградська область
4. Причорноморський економічний район:
  - Одеська область
  - Миколаївська область
  - Херсонська область

5. Подільський економічний район:  
Вінницька область  
Тернопільська область  
Хмельницька область
6. Центральний економічний район:  
Київська область  
м. Київ  
Черкаська область
7. Карпатський економічний район:  
Закарпатська область  
Івано-Франківська область  
Львівська область  
Чернівецька область
8. Поліський економічний район:  
Волинська область  
Житомирська область  
Рівненська область  
Чернігівська область.

### ***Соціально-демографічні характеристики***

В ході обстеження визначається соціально-демографічне положення кожного члена домогосподарства. При цьому використовуються наступні визначення:

**Діти** – особи у віці до 18 років, які не перебувають у шлюбі.

**Дорослі** – особи у віці 18 років і старші, а також особи до 18 років, які перебувають у шлюбі.

**Особи непрацездатного віку** (крім дітей) – жінки у віці 59 років і старші, чоловіки у віці 60 років і старші.

**Особи працездатного віку** (крім підлітків у віці 16–17 років) – жінки у віці 18–58 років включно (у зв'язку з поетапним підвищенням пенсійного віку для жінок з 55 до 60 років відповідно до статті 26 розділу III "Пенсії за віком у солідарній системі" Закону України "Про загальнообов'язкове державне пенсійне страхування" від 09.07.2003 № 1058-IV (у редакції Закону України від 08.07.2011 № 3668-VI) [11]), чоловіки у віці 18–59 років.

**Пенсіонер** – особа, яка отримує пенсію і не працює.

**Працююча особа** – особа, яка надала ствердну відповідь на запитання "Чи працюєте в даний час?". Працюючі пенсіонери також відносяться до категорії "працюючі".

**Непрацююча особа** – особа, яка надала негативну відповідь на запитання "Чи працюєте в даний час?".

### ***Система показників, які характеризують стан матеріального добробуту домогосподарств***

Програма обстеження містить систему показників, що враховує зміни, пов'язані з переходом економіки до ринкових відносин, а також міжнародні стандарти та рекомендації.

Починаючи з 2002р. статті споживчих грошових та сукупних витрат розроблені з урахуванням міжнародної класифікації індивідуального споживання товарів і послуг за цілями (COICOP–HBS) [8], рекомендованої до використання Євростатом. Згідно з цією класифікацією в публікації сформовано 12 основних розділів споживчих витрат:

- ◆ продукти харчування та безалкогольні напої;
- ◆ алкогольні напої та тютюнові вироби;
- ◆ одяг та взуття;
- ◆ житло, вода, електроенергія, газ та інші види палива;
- ◆ предмети домашнього вжитку, побутова техніка та поточне утримання житла;
- ◆ охорона здоров'я;
- ◆ транспорт;
- ◆ зв'язок;
- ◆ відпочинок і культура;
- ◆ освіта;
- ◆ ресторани та готелі;
- ◆ різні товари та послуги.

Починаючи з квартальних публікацій 2007 року до структури споживчих витрат були внесені такі зміни: витрати домогосподарств на послуги дошкільних закладів включені до групи “Дошкільна та початкова освіта” розділу “Освіта”; витрати на путівки в будинки відпочинку, на бази відпочинку, дитячі табори тощо – до розділу “Ресторани та готелі”, а саме до групи витрат на оплату послуг, пов'язаних з тимчасовим проживанням. У попередніх квартальних публікаціях зазначені витрати були включені відповідно до розділів “Різні товари та послуги” та “Відпочинок та культура”. Відповідно пільги на оплату путівок в будинки відпочинку, на бази відпочинку, в дитячі табори тощо, які враховуються у складі сукупних витрат домогосподарств, також включені до розділу “Ресторани та готелі”.

У 2009 році структура споживчих витрат гармонізована з Класифікацією індивідуального споживання за цілями<sup>1</sup>, затвердженою наказом Держкомстату від 29 грудня 2007р. № 480.

Відповідно внесені деякі зміни у структуру споживчих витрат на харчування, зокрема витрати на придбання пельменів включені до групи “хліб і хлібопродукти”, горох та бобові – до групи “овочі”. Раніше дані витрати відносились до груп “м'ясо та м'ясопродукти” та “хліб і хлібопродукти” відповідно.

Для всебічного висвітлення стану матеріального добробуту домогосподарств, аналізу структури їх доходів, інших джерел існування, а також – основних статей витрат та напрямів використання ресурсів, до **системи показників рівня життя домогосподарства** включені:

---

<sup>1</sup> Зазначена класифікація гармонізована з Класифікацією індивідуального споживання за цілями Європейського Союзу – Classification of Individual Consumption by Purpose (COICOP-HBS), 2003.

## **I. Доходи і ресурси домогосподарства**

- I.1.    Грошові доходи
- I.2.    Негрошові доходи
- I.3.    Загальні доходи
- I.4.    Сукупні ресурси

## **II. Витрати домогосподарства**

- II.1.   Споживчі грошові витрати
- II.2.   Неспоживчі грошові витрати
- II.3.   Грошові витрати
- II.4.   Споживчі сукупні витрати
- II.5.   Неспоживчі сукупні витрати
- II.6.   Сукупні витрати

Нижче наводяться складові показників: доходів та сукупних ресурсів – на схемі 1, споживчих та неспоживчих грошових витрат – на схемі 2, споживчих та неспоживчих сукупних витрат – на схемі 3.

**Схема 1**

| <b>Грошові, загальні доходи та сукупні ресурси</b>  |
|---|
| Оплата праці  |
| Доходи від підприємницької діяльності та самозайнятості   |
| Доходи від продажу сільськогосподарської продукції  |
| Доходи від власності (дивіденди від акцій та інших цінних паперів, відсотки по вкладах, доходи від здачі внайми нерухомості тощо) |
| Пенсії  |
| Стипендії   |
| Допомоги, пільги, субсидії та компенсаційні виплати, надані готівкою  |
| <i>у тому числі</i>   |
| допомога по безробіттю  |
| допомога малозабезпеченим сім'ям  |
| допомоги на дітей   |
| субсидії та пільги готівкою на оплату житлово-комунальних послуг, електроенергії та палива  |
| інші  |
| Грошова допомога від родичів та інших осіб  |
| Аліменти  |
| Інші грошові доходи   |
| <b>= <i>Всього грошових доходів</i></b>   |
| Вартість спожитої продукції, отриманої з особистого підсобного господарства та від самозаготівель                                 |
| Пільги та субсидії безготівкові на оплату житлово-комунальних послуг, електроенергії та палива                                    |
| Пільги безготівкові на оплату товарів та послуг з охорони здоров'я, туристичних послуг, путівок на бази відпочинку тощо           |
| Пільги безготівкові на оплату послуг транспорту, зв'язку  |
| Грошова оцінка допомоги від родичів та інших осіб продовольчими товарами  |
| <b>= <i>Всього негрошових доходів</i></b>   |
| <b><i>Загальні доходи (сума грошових та негрошових доходів)</i></b>   |
| +   |

|   |
|---|
| Використання заощаджень, позики та повернені домогосподарству борги |
| Доходи від продажу особистого і домашнього майна                    |
| Доходи від продажу нерухомості                                      |
| <b>= Всього сукупних ресурсів</b>                                   |

**Схема 2**

|  |
|--|
| <b>Споживчі та неспоживчі грошові витрати</b>                                  |
| <b>Продукти харчування та безалкогольні напої</b>                              |
| <i>у тому числі</i>  |
| хліб і хлібопродукти   |
| м'ясо та м'ясопродукти   |
| риба та рибопродукти   |
| молоко, сир та яйця  |
| <i>молоко, сир</i>   |
| <i>яйця</i>  |
| олія і жири  |
| <i>сало та інші тваринні харчові жири</i>                                      |
| <i>масло</i>   |
| <i>олія та інші рослинні жири</i>  |
| фрукти   |
| <i>з них кавуни, дині</i>  |
| овочі, включаючи картоплю  |
| <i>з них картопля</i>  |
| цукор, джем, мед, сироп, шоколад та кондитерські вироби                        |
| інші продукти харчування   |
| безалкогольні напої  |
| <b>Алкогольні напої</b>  |
| <b>Тютюн</b>   |
| <b>Одяг і взуття</b>   |
| <b>Житло, вода, електроенергія, газ та інші види палива</b>                    |
| <i>Довідково: оплата житла, комунальних продуктів та послуг</i>                |
| <b>Предмети домашнього вжитку, побутова техніка та поточне утримання житла</b> |
| <b>Охорона здоров'я</b>  |
| <b>Транспорт</b>   |
| <b>Зв'язок</b>   |
| <b>Відпочинок і культура</b>   |
| <b>Освіта</b>  |
| <b>Ресторани та готелі</b>   |
| <i>з них харчування поза домом</i>   |
| <i>з них витрати на оплату путівок на бази відпочинку тощо</i>                 |
| <b>Різні товари та послуги</b>   |
| <b>= Споживчі грошові витрати</b>  |
| <b><i>Розподіл споживчих грошових витрат</i></b>                               |
| продовольчі товари   |
| непродовольчі товари   |
| послуги  |
| <i>Довідково: витрати на продовольчі товари та харчування поза домом</i>       |

|   |
|---|
| Витрати на особисте підсобне господарство                                       |
| Грошова допомога родичам, іншим особам  |
| Купівля нерухомості   |
| Капітальний ремонт, будівництво житла та інших будівель                         |
| Купівля акцій, валюти, вклади до банків тощо                                    |
| Аліменти  |
| Податки, збори, внески  |
| Інші витрати  |
| <b>= Неспоживчі грошові витрати</b>   |
| <b>= Всього грошових витрат (сума споживчих та неспоживчих грошових витрат)</b> |

**Схема 3**

|  |
|--|
| <b>Споживчі та неспоживчі сукупні витрати</b>                                  |
| <b>Продукти харчування та безалкогольні напої</b>                              |
| <i>у тому числі</i>  |
| хліб і хлібопродукти   |
| м'ясо та м'ясопродукти   |
| риба та рибодукти  |
| молоко, сир та яйця  |
| <i>молоко, сир</i>   |
| <i>яйця</i>  |
| олія і жири  |
| <i>сало та інші тваринні харчові жири</i>                                      |
| <i>масло</i>   |
| <i>олія та інші рослинні жири</i>  |
| фрукти   |
| <i>з них кавуни, дині</i>  |
| овочі, включаючи картоплю  |
| <i>з них картопля</i>  |
| цукор, джем, мед, сироп, шоколад та кондитерські вироби                        |
| інші продукти харчування   |
| безалкогольні напої  |
| <b>Алкогольні напої</b>  |
| <b>Тютюн</b>   |
| <b>Одяг і взуття</b>   |
| <b>Житло, вода, електроенергія, газ та інші види палива</b>                    |
| <i>Довідково: оплата житла, комунальних продуктів та послуг</i>                |
| <i>з них сума пільг та субсидій</i>  |
| <b>Предмети домашнього вжитку, побутова техніка та поточне утримання житла</b> |
| <b>Охорона здоров'я</b>  |
| <i>з них сума пільг та дотацій на товари і послуги з охорони здоров'я</i>      |
| <b>Транспорт</b>   |
| <i>з них сума пільг на проїзд в транспорті</i>                                 |
| <b>Зв'язок</b>   |
| <i>з них сума пільг на оплату телефону</i>                                     |
| <b>Відпочинок і культура</b>   |
| <i>з них сума пільг на оплату туристичних послуг</i>                           |

|   |
|---|
| <b>Освіта</b>   |
| <b>Ресторани та готелі</b>  |
| <i>з них</i>  |
| <i>харчування поза домом</i>  |
| <i>витрати на оплату путівок на бази відпочинку тощо</i>                        |
| <i>з них пільги безготівкові на оплату путівок на бази відпочинку тощо</i>      |
| <b>Різні товари та послуги</b>  |
| <b>= Споживчі сукупні витрати</b>   |
| <b><i>Розподіл споживчих сукупних витрат:</i></b>                               |
| продовольчі товари  |
| непродовольчі товари  |
| послуги   |
| <i>Довідково: витрати на продовольчі товари та харчування поза домом</i>        |
| Допомога родичам, іншим особам  |
| Купівля акцій, нерухомості, будівництво, капітальний ремонт, вклади до банків   |
| Інші витрати  |
| <b>= Неспоживчі сукупні витрати</b>   |
| <b>= Всього сукупних витрат (сума споживчих та неспоживчих сукупних витрат)</b> |

### Доходи і ресурси домогосподарства

В обстеженні умов життя домогосподарств до ресурсів домогосподарств включені всі види грошових, натуральних доходів, а також усі види соціальної допомоги, включаючи субсидії на відшкодування витрат на оплату житла, комунальних продуктів та послуг, подарунки, використані заощадження тощо. Не включаються в доходи та ресурси домогосподарства кошти, отримані одним членом домогосподарства від іншого (наприклад, дітям на кишенькові витрати), вартість товарів і послуг, наданих безкоштовно з Державного бюджету України, з місцевих бюджетів та некомерційними організаціями, що обслуговують домашні господарства, на охорону здоров'я, освіту тощо.

**Грошові доходи домогосподарства** складаються з суми грошових та натуральних (в грошовій оцінці) надходжень, одержаних членами домогосподарства у вигляді оплати праці (за виключенням податку на доходи фізичних осіб та обов'язкових відрахувань), доходів від підприємницької діяльності та самозайнятості, доходів від власності у вигляді відсотків, дивідендів, продажу акцій та інших цінних паперів, надходжень від продажу продукції особистого підсобного господарства та продуктів, отриманих в порядку самозаготівель, пенсій, стипендій, соціальних допомог (пільг та субсидій готівкою на оплату житлово-комунальних послуг, електроенергії та палива, компенсаційних виплат за невикористане право на санаторно-курортне лікування, за пільговий проїзд окремих категорій громадян тощо), грошових допомог від родичів та інших осіб та інших грошових доходів.

**Негрошові доходи домогосподарства** включають вартість спожитої продукції, отриманої з особистого підсобного господарства (за винятком поточних



витрат на її виробництво<sup>1</sup> – витрат на насіння, посадковий матеріал, добрива, сільськогосподарський реманент, паливо, мастильні матеріали, худобу, птицю та бджіл, корми та медикаменти для худоби та птиці, на оплату транспортних, сільськогосподарських та інших послуг тощо), в порядку самозаготівель, вартість подарованих родичами та іншими особами продуктів харчування, алкогольних напоїв та тютюнових виробів, суми пільг та безготівкових субсидій на оплату житлово-комунальних послуг, електроенергії та палива, а також – суму безготівкових пільг на оплату товарів та послуг з охорони здоров'я, туристичних послуг, путівок на бази відпочинку тощо, на оплату послуг транспорту та зв'язку.

**Загальні доходи домогосподарства** складаються з суми грошових та негрошових доходів.

**Сукупні ресурси домогосподарства** складаються із загальних доходів, використаних заощаджень, приросту в обстежуваному періоді позик, кредитів, боргів, узятих домогосподарством, а також повернутих домогосподарству боргів тощо. Цей показник відображає потенційні ресурси домогосподарства, отримані в обстежуваному періоді, незалежно від джерел їх надходження.

Нижче наводяться визначення **основних складових доходів**:

**Оплата праці** – заробітна плата, премії, інші винагороди, виплати і допомоги, отримані за основним і додатковими місцями роботи як у грошовій, так і в натуральній формах оплати (за виключенням прибуткового податку та інших утримань відповідно до чинного законодавства).

**Доходи від підприємницької діяльності та самозайнятості** – особисті доходи від підприємницької, фермерської та самостійної господарської діяльності громадян (тобто без урахування видатків, пов'язаних з цією діяльністю).

**Доходи від власності** – отримані дивіденди по акціях та інших цінних паперах, відсотки по вкладах в банківські установи, доходи від здачі внайми чи оренду нерухомості (житла, гаражів, дач, земельних ділянок (земельних паїв) тощо).

**Доходи від особистого підсобного господарства** включають дві складові:

- 1) грошові доходи від продажу сільськогосподарської продукції**, виробленої в особистому підсобному господарстві та отриманої домогосподарством в порядку самозаготівель;
- 2) вартість спожитої продукції, отриманої з особистого підсобного господарства та від самозаготівель.** При розрахунку цієї статті доходу виключаються поточні матеріальні витрати на виробництво продукції, отриманої з особистого підсобного господарства<sup>1</sup> (витрати на насіння, посадковий матеріал, добрива, сільськогосподарський

---

<sup>1</sup> Витрати на велику рогату худобу, коней та багаторічні насадження не відносяться до поточних витрат домогосподарства на особисте підсобне господарство. Ці витрати включені до статей “Інші неспоживчі грошові витрати” та “Інші неспоживчі сукупні витрати”.

реманент, паливо, мастильні матеріали, худобу, птицю та бджіл, корми та медикаменти для худоби та птиці, на оплату транспортних, сільськогосподарських та інших послуг тощо). В цей показник також включається вартість отриманих з особистого підсобного господарства продуктів харчування, алкогольних напоїв та тютюнових виробів, подарованих родичам та іншим особам, а також вартість спожитих продуктів, отриманих в порядку самозаготівель. Оцінка спожитих натуральних надходжень здійснюється за середніми цінами купівлі відповідних товарів у звітному періоді.

**Пенсії** – усі види трудових і соціальних пенсій: за віком, за інвалідністю, у зв'язку з втратою годувальника, соціальні, військовослужбовцям та інші.

**Стипендії** – усі види стипендій, які виплачуються учням професійно-технічних навчальних закладів, студентам, які навчаються з відривом від виробництва у вищих та середніх спеціальних навчальних закладах, включаючи стипендії, які виплачуються підприємствами та організаціями, стипендії та інші виплати аспірантам, ординаторам.

**Допомоги** – усі види одноразових та щомісячних допомог, отриманих населенням з державного та місцевого бюджетів, фондів соціального захисту, від профспілкових організацій, за рахунок коштів підприємств та з інших джерел. Із загального обсягу допомог виділяються:

- 1) **допомога по безробіттю** – допомога, яку отримують непрацюючі громадяни працездатного віку, які мають статус безробітних (zareєстровані в державній службі зайнятості);
- 2) **допомога малозабезпеченим сім'ям** – адресна соціальна допомога малозабезпеченим сім'ям, запроваджена з метою надання матеріальної підтримки найменш соціально захищеним верствам населення;
- 3) **допомоги на дітей** – одноразова допомога при народженні дитини, допомога по догляду за дитиною до досягнення нею трирічного віку, допомога на дітей одиноким матерям, допомога на дітей, які перебувають під опікою чи піклуванням тощо;
- 4) **субсидії та пільги готівкою на оплату житлово-комунальних послуг, електроенергії та палива** – сума субсидій та пільг готівкою на відшкодування витрат на оплату житлово-комунальних послуг, електро-енергії та палива;
- 5) **інші** – допомога сім'ям осіб, які загинули при виконанні службових обов'язків, допомога на поховання, усі види допомог від місцевої влади, допомога по догляду за інвалідами, особами похилого віку; грошові компенсаційні виплати за невикористане право на санаторно-курортне лікування, за пільговий проїзд окремих категорій громадян тощо.

**Допомога від родичів та інших осіб** включає дві складові:

- 1) **допомогу грошима** – гроші, отримані в подарунок від родичів, знайомих, інших осіб;

**2) допомогу від родичів та інших осіб** продовольчими товарами у вартісній оцінці, яка здійснюється за середніми цінами купівлі відповідних товарів у звітному періоді.

**Аліменти** – на утримання неповнолітніх дітей, батьків похилого віку тощо. Також по цій статті враховуються допомоги, які виплачуються органами соціального забезпечення під час розшуку батьків, які ухиляються від сплати аліментів.

**Пільги та субсидії безготівкові на оплату житлово-комунальних послуг, електроенергії та палива** – сума грошових нарахувань відповідно до відсотків пільг на оплату житла, комунальних продуктів та послуг, які надаються різним категоріям населення (інвалідам, учасникам Великої Вітчизняної війни, учасникам бойових дій, багатодітним сім'ям, учасникам ліквідації наслідків аварії на Чорнобильській АЕС тощо), сума нарахованих безготівкових субсидій на оплату житла, комунальних продуктів і послуг.

**Пільги безготівкові на оплату товарів та послуг з охорони здоров'я, туристичних послуг, путівок на бази відпочинку тощо** – частина вартості путівки на лікування, оздоровлення та відпочинок, туристично-екскурсійних турів, оплачена підприємством, організацією, органом соціального захисту тощо; сума пільг на оплату ліків, вітамінів, інших аптекарських товарів, медичних послуг (у т.ч. стоматологічних послуг, проведення обстежень та отримання процедур, лікування в стаціонарі тощо).

**Пільги безготівкові на оплату транспорту, зв'язку** – сума пільг на проїзд в транспорті окремих категорій громадян та оплату послуг зв'язку.

**Інші грошові доходи** – грошові надходження, які не згадувалися раніше.

**Використання заощаджень, позики та повернені домогосподарству борги** – сума використаних в обстежуваному періоді готівкових заощаджень, зменшення вкладів в банківських установах тощо. Також по цій статті враховуються позичені домогосподарством гроші та гроші, повернені домогосподарству.

**Доходи від продажу нерухомості** – грошові доходи, отримані від продажу квартир, дач, гаражів, будинків, частини будинку тощо.

**Доходи від продажу особистого і домашнього майна** – грошові доходи, отримані від продажу особистого і домашнього майна (автомобіля, ювелірних прикрас, одягу, меблів тощо) незалежно від їх первинної вартості.

## **Витрати домогосподарства**

Програма вибіркового обстеження умов життя домогосподарств передбачає спостереження за усіма видами витрат домогосподарств, крім пов'язаних із здійсненням ними підприємницької, фермерської та самостійної трудової діяльності.

Витрати – це сума платежів домогосподарств за товари та послуги, отримані у звітному періоді, сума коштів, направлених ними на купівлю акцій, сертифікатів, валюти, нерухомості, на будівництво, капітальний та поточний ремонт, допомогу родичам і знайомим, на вклади до банківських установ, на податки (крім прибуткового) та інші внески. Для всебічного аналізу використання ресурсів домогосподарств вивчаються **грошові витрати**, які

відповідають вищенаведеному визначенню, їх основні складові – **споживчі та неспоживчі грошові витрати**, а також обраховуються **споживчі та неспоживчі сукупні витрати** та зведений показник **сукупних витрат**.

**Грошові витрати** складаються з суми споживчих та неспоживчих грошових витрат. Грошові витрати включають суми, фактично сплачені домогосподарством по відповідних статтях, і не враховують вартість натуральних надходжень, безготівкові пільги та субсидії.

**Споживчі грошові витрати** – це грошові витрати домогосподарства на купівлю продуктів харчування, алкогольних та тютюнових виробів, товарів та послуг (одягу та взуття, оплату житла, води, газу, електроенергії та інших видів палива; предметів домашнього вжитку, побутової техніки та поточного утримання житла; витрати на охорону здоров'я, транспорт, зв'язок, відпочинок та культуру, освіту тощо). Включаються усі витрати домогосподарств на ці цілі незалежно від місця їх здійснення (у торговельній мережі, зі складу підприємства, організації, на ринку чи у окремих громадян). До цієї статті включається також вартість куплених товарів та продуктів харчування для годування домашніх тварин-улюбленців (котів, собак, папуг тощо).

**Неспоживчі грошові витрати** – включають поточні витрати, пов'язані з веденням особистого підсобного господарства (купівля насіння, добрив, сільськогосподарського реманенту, палива та мастильних матеріалів тощо), грошову допомогу родичам та іншим особам, витрати на купівлю нерухомості, на будівництво та капітальний ремонт житла та господарських будівель, на купівлю великої рогатої худоби, коней та багаторічних насаджень для особистого підсобного господарства, на придбання акцій, сертифікатів, валюти, приріст вкладів до банківських установ, аліменти, обов'язкові податки (крім прибуткового), збори та внески, а також інші грошові витрати, які не згадувалися раніше.

**Сукупні витрати** складаються з суми споживчих та неспоживчих сукупних витрат. Сукупні витрати включають фактично сплачені грошові витрати домо-господарства, вартість натуральних надходжень, суми пільг та безготівкових субсидій.

Вартість подарованих домогосподарством родичам та іншим особам продуктів харчування, отриманих з особистого підсобного господарства, включається до сукупних витрат у зв'язку з постійним характером цієї допомоги. Сукупні витрати характеризують структуру використання домогосподарством сукупних ресурсів.

**Споживчі сукупні витрати** складаються з грошових витрат, а також – вартості спожитих домогосподарством продовольчих товарів, отриманих з особистого підсобного господарства та в порядку самозаготівель або подарованих родичами та іншими особами, суми отриманих пільг та безготівкових субсидій на оплату житла, комунальних продуктів та послуг, суми пільг на оплату телефону, проїзду в транспорті, туристичних послуг, путівок на бази відпочинку тощо, на оплату ліків, вітамінів, інших аптекарських товарів, медичних послуг (у тому числі стоматологічних послуг, проведення обстеження та отримання процедур, лікування в стаціонарі тощо).

**Неспоживчі сукупні витрати** складаються з грошових та негрошових витрат домогосподарства на допомогу родичам та іншим особам; витрат на купівлю нерухомості, на капітальний ремонт, будівництво житла та господарських будівель, на купівлю великої рогатої худоби, коней та багаторічних насаджень для особистого підсобного господарства, на придбання акцій, сертифікатів, валюти, вкладів до банківських установ, аліментів, податків (крім прибуткового), зборів, внесків та інших грошових платежів, використаних заощаджень, позик та повернутих домогосподарством боргів.

Нижче наведені характеристики **основних складових грошових та сукупних витрат (по групах споживчих та неспоживчих витрат).**

### **I. Споживчі грошові витрати**

**Номенклатура витрат на продукти харчування та безалкогольні напої, алкоголь, тютюн, непродовольчі товари та послуги опрацьована відповідно до міжнародної класифікації індивідуального споживання за цілями (COICOP–HBS), рекомендованої Євростатом[8]. Наведена структура споживчих витрат відповідає рівню двох знаків COICOP–HBS.**

Найбільш вагома стаття витрат “**Витрати на харчування**” наведена в даній публікації більш детально, порівняно з COICOP–HBS, з виділенням окремих статей витрат для можливого співставлення в динаміці з відповідними показниками

1999–2001pp.:

- ◆ **молоко, сир та яйця** – окремо наводяться витрати на купівлю яєць
- ◆ **олія та жири** – окремо виділені витрати на *сало та інші тваринні харчові жири, масло, олію та інші рослинні жири*
- ◆ **фрукти** – окремо наводяться витрати на *кавуни та дині*
- ◆ **овочі, включаючи картоплю** – окремо наводяться витрати на *картоплю*.

Крім того, для всебічної характеристики витрат на харчування в публікації наведені наступні групи витрат:

- ◆ витрати на продовольчі товари
- ◆ витрати на продукти харчування
- ◆ вартість харчування поза домом.

**До продовольчих товарів** відносяться продукти харчування та безалкогольні напої, алкогольні напої та тютюн.

**До продуктів харчування** – хліб та хлібопродукти, м’ясо та м’ясопродукти, риба і рибопродукти, молоко, сир та яйця, олія та жири, фрукти, овочі, цукор, кондитерські вироби та безалкогольні напої (чай, кава, соки, мінеральна вода тощо). До продуктів харчування не включаються алкогольні напої та тютюн.

**Харчування поза домом** – суми, витрачені на харчування в кафе, ресторани, їдальні, барі тощо.

Нижче наведені **основні групи продовольчих товарів та їх складові:**

**Хліб і хлібні продукти** – рис, хлібобулочні вироби, борошно, макаронні вироби, кондитерські вироби з борошна, інші хлібні продукти, включаючи крупи та злакові культури у зерні.

**М'ясо і м'ясопродукти** – свіже, заморожене, охолоджене м'ясо худоби і птиці, сушене, солоне, копчене м'ясо та їстівні субпродукти, інші консервовані та оброблені види м'яса та продукти з них, м'ясо інших видів домашніх та диких тварин тощо.

**Риба і рибопродукти** – свіжі, охолоджені і заморожені риба, морепродукти; сушені, копчені, солоні риба та морепродукти; різні консервовані, оброблені та приготовлені риба та морепродукти.

**Молоко, сир та яйця** – молоко різного складу жирності, сир, яйця, консервоване молоко, кисломолочна продукція тощо

**молоко, сир** – молоко сире, пряжене, пастеризоване; різного складу жирності; сири тверді та м'які

**яйця** – яйця курячі, перепелині та інших видів птиці, яєчний порошок та меланж.

**Олія і жири** – всі рослинні олії (соняшникова, оливкова, кукурудзяна тощо), маргарин та їстівні тваринні жири (масло, сало, жири тваринні харчові топлені, сирі) тощо

**сало та інші тваринні харчові жири** – свиняче сало, інші жири тваринні харчові топлені та сирі

**масло** – масло тваринне

**олія та інші рослинні жири** – олія соняшникова, кукурудзяна, соєва, оливкова та інші їстівні рослинні олії та жири.

**Фрукти** – яблука, груші, сливи, вишні, абрикоси, персики, суниця, полуниця, малина, смородина, агрус, кавуни, дині, горіхи, виноград тощо – свіжі, сушені, консервовані та інших способів заготівель

**з них кавуни, дині** – свіжі, сушені, квашені.

**Овочі, включаючи картоплю** – помідори, огірки, буряки, морква, цибуля, капуста, баклажани, кабачки та інші – свіжі, заморожені та охолоджені, консервовані, мариновані, сушені, овочі закритого ґрунту, гриби, стеблові овочі, салати тощо

**з них картопля** – свіжа, оброблена (сушена, чищена тощо).

**Цукор, джем, мед, сироп, шоколад та кондитерські вироби** – цукор-пісок, цукор-рафінад, цукерки, шоколад, варення, джем, повидло, мед, харчовий лід та морозиво, жувальна гумка та ін.

**Інші продукти харчування** – соуси, приправи, сіль, прянощі та кулінарні трави, бакалійні товари, десерти приготовлені, супи тощо.

**Безалкогольні напої** – кава, чай, какао, мінеральна вода, квас, газовані безалкогольні напої, фруктові та овочеві соки тощо.

**Алкогільні напої** – горілка, спирт, лікер, вино виноградне та інших фруктів, пиво тощо.

**Тютюнові вироби** – сигари, сигарети, цигарки тощо.

Згідно з міжнародною класифікацією індивідуального споживання товарів і послуг за цілями (COICOP–HBS) до розділів “Одяг і взуття”, “Житло, вода, електроенергія, газ та інші види палива”, “Предмети домашнього вжитку, побутова техніка та поточне утримання житла”, “Охорона здоров’я”, “Транспорт”, “Зв’язок”, “Відпочинок і культура”, “Освіта”, “Ресторани та готелі”, “Різні товари та послуги” включають споживання як товарів (нових чи тих, що були у користуванні), так і послуг.

**Одяг і взуття** – зимовий, демісезонний, літній, спортивний, домашній одяг тощо (чоловічий, жіночий, дитячий); взуття чоловіче, жіноче, дитяче; тканини, хутро, шкіра і т.ін.; аксесуари для одягу та взуття, хімічна чистка, прання, ремонт і прокат одягу та взуття.

**Житло, вода, електроенергія, газ та інші види палива** – плата за житло та інші види послуг, пов’язані з житлом (водопостачання, каналізація, прибирання сміття тощо), плата за комунальні продукти (централізоване газопостачання, гаряча вода, опалення, електроенергія, балонний газ та інші види палива), товари та послуги для постійного утримання в належному стані та поточного ремонту житла, дач, гаражів.

**Предмети домашнього вжитку, побутова техніка та поточне утримання житла** – меблі усіх видів, освітлювальні прилади та інші предмети обстановки, килими та підлогове покриття; домашній текстиль; побутова техніка: холодильники, пральні, сушильні та посудомийні машини, пилососи, кондиціонери і обігрівачі, газові та електроплити, мікрохвильові печі, духовки, жаровні тощо, швейні та в’язальні машини, невеликі електричні побутові прилади: електропраски, кавомолки, кавоварки, кухонні комбайни тощо; скляний, кришталевий, керамічний, фарфоро-фаянсовий і столовий посуд та столові прибори, інше кухонне і домашнє начиння; інструменти та обладнання для дому та саду; товари та послуги для щоденної підтримки чистоти та прибирання (мило, пральні порошки, засоби дезінфекції тощо), послуги, пов’язані з веденням домашнього господарства (хімчистка, прання постільної білизни та домашнього текстилю, миття вікон, дезінфекція, оплата послуг домашньої прислуги); ремонт, прокат предметів домашнього побуту, побутової техніки тощо.

**Охорона здоров’я** – медичні товари (фармацевтичні препарати та інші медичні товари); медичні прилади і обладнання, їх прокат та ремонт; амбулаторні послуги та послуги поліклінік (медичні, стоматологічні), лікарень, швидкої допомоги, народної та нетрадиційної медицини, медичних дослідних лабораторій, діагностичних медичних установ, середнього медичного персоналу. Оплата путівок в санаторії, профілакторії та інші лікувальні установи для відновлення здоров’я людини.

**Транспорт** – купівля нових транспортних засобів та тих, які були у користуванні (легкові автомобілі, мотоцикли, моторолери, мопеди, велосипеди, гужовий транспорт), запчастини до них та спеціалізовані засоби по догляду за ними, паливо, мастила, ремонт, технічне обслуговування та миття особистих транспортних засобів; корми, збруя тощо для тяглових тварин; плата за гаражі чи паркувальні майданчики, які не використовуються на постійній основі, а забезпечують тимчасове зберігання автомобіля; прокат приватних транспортних

засобів; послуги, що надаються населенню різними видами транспорту (послуги залізничного, автодорожного, повітряного, водного та іншого транспорту).

**Зв'язок** – поштові послуги, телефонне і телефаксове обладнання та його ремонт, послуги телефонного, телеграфного, факсимільного та радіозв'язку.

**Інтернет** – сукупність комп'ютерних мереж, які поєднують урядові, військові, комерційні, освітні, культурні установи, а також окремих громадян у широкий спектр комп'ютерних послуг, ресурсів, інформації та розваг.

**Відпочинок і культура** – аудіовізуальне обладнання та фотоапаратура (магнітофони, музичні центри, радіоприймачі, телевізори, телевізійні антени; фотоапарати, кінокамери, оптичні прилади); комп'ютерне та інше обладнання для обробки інформації, ремонт такого обладнання, відео- та аудіокасети; товари довготривалого користування для організації відпочинку та культурних заходів (музичні інструменти, обладнання для спорту, розваг і відпочинку поза домом) та їх ремонт; квіти, домашні тварини-улюбленці та товари для них; послуги спорту, культури та відпочинку; плата за азартні ігрові розваги; газети, книги, канцелярські товари; комплексний відпочинок (оплата путівок у будинки відпочинку, пансіонати та туристсько-екскурсійних путівок).

**Освіта** – послуги закладів освіти (дошкільна, початкова, середня, професійно-технічна і вища освіта); освіта безрівнева (курси, гуртки та школи з навчання музики, мистецтва, хореографії, іноземних мов, інформатики тощо).

**Ресторани та готелі** – харчування поза домом (ресторани, кафе, бари, їдальні тощо); послуги пов'язані з тимчасовим проживанням, у т.ч. під час відпочинку в будинках, на базах відпочинку тощо.

**Різні товари та послуги** – послуги для особистого догляду (послуги перукарень, саун, лазень, соляріїв, салонів краси тощо); товари для особистого догляду (електротовари: фени, електробритви, зубні щітки тощо; інші предмети: туалетне мило, шампуні, туалетна вода, креми для рук, обличчя, тіла, дезодоранти тощо). Особисті речі (коштовне каміння, ювелірні вироби, усі види годинників (крім радіогодинників)) та товари особистого користування (сумки, валізи, гаманці, парасольки, дитячі коляски), їх ремонт, похоронні аксесуари.

Соціальна допомога (послуги закладів та служб, які надають соціальну допомогу особам похилого віку, інвалідам; послуги закладів по догляду за дітьми з розумовими вадами: ясла, дитячі садки тощо). Страхування (послуги та страхові внески) майна, будівель тощо (крім страхування життя); фінансові послуги (послуги банків, витрати, пов'язані з грошовими переказами тощо); інші послуги (ритуальні, послуги редакцій та рекламних агентств, нотаріуса, судові витрати, ксерокопіювання, послуги з приватної охорони, менеджерів з нерухомості тощо).

## **II. Неспоживчі грошові витрати**

**Витрати на особисте підсобне господарство** – витрати на купівлю худоби (крім великої рогатої худоби та коней), птиці, бджіл, кормів та медикаментів для них, сільськогосподарського реманенту (лопат, грабель, сокир, парникових рам та плівки, сепараторів, дійниць, хомутів тощо), насіння, розсади, саджанців (крім багаторічних насаджень для особистого підсобного



господарства), добрив, отрутохімікатів, а також плата за ветеринарні послуги, страхування худоби, обробіток тощо.

**Допомога родичам та іншим особам** – гроші, подаровані або передані як допомога родичам, друзям та іншим особам.

**Купівля нерухомості** – витрати на купівлю будинків, квартир, дач, гаражів тощо.

**Будівництво, капітальний ремонт житла та інших будівель** – сума оплати робіт та вартості матеріалів, витрачених на будівництво та капітальний ремонт житла, дачних будинків, будівель господарського призначення тощо.

**Капітальний ремонт** – комплекс ремонтно-будівельних робіт, пов'язаних з покращанням технічних характеристик житла та збільшенням його вартості.

**Купівля акцій, сертифікатів, валюти, вклади до банків** – заощаджені грошові суми та суми, витрачені домогосподарством на ці цілі, а також суми внесків в недержавні пенсійні фонди.

**Аліменти** – аліменти на утримання неповнолітніх дітей та батьків похилого віку.

**Податки, збори, внески** – виплачені суми податків на нерухомість, податки з власників транспортних засобів, штрафи, членські та страхові внески, мито тощо.

**Інші витрати** – витрати на купівлю великої рогатої худоби, коней та багаторічних насаджень для особистого підсобного господарства та інші грошові витрати, не перераховані вище.

### **III. Споживчі сукупні витрати**

До складу показника споживчих сукупних витрат домогосподарства включені всі статті грошових витрат, а також по відповідних статтях – вартість натуральних надходжень, вартість отриманих пільг та безготівкових субсидій.

Нижче наведений перелік натуральних складових (детальний опис міститься у підрозділі методичних вказівок стосовно формування показника доходу) в розрізі відповідних статей витрат.

Стаття “витрати на харчування” включає вартість спожитих продуктів харчування, отриманих з особистого підсобного господарства, в порядку самозаготівель та з інших джерел, а також подарованих родичами та іншими особами.

Стаття “витрати на алкогольні напої” включає вартість спожитих алкогольних напоїв, отриманих з особистого підсобного господарства, в порядку самозаготівель та з інших джерел, а також подарованих родичами та іншими особами.

Стаття “витрати на тютюнові вироби” включає вартість спожитих тютюнових виробів, отриманих з особистого підсобного господарства, в порядку самозаготівель та з інших джерел, а також подарованих родичами та іншими особами.

Стаття “витрати на оплату житла, води, електроенергії, газу та інших видів палива” включає вартість пільг та безготівкових субсидій на оплату житла, комунальних продуктів та послуг.

Стаття “витрати на охорону здоров’я” враховує суму безготівкових пільг та дотацій на оплату путівок на лікування, купівлю ліків, зубопротезування, лікування тощо.

Стаття “витрати на транспорт” включає суму безготівкових пільг на проїзд у транспорті.

Стаття “витрати на зв’язок” враховує суму безготівкових пільг на оплату телефону.

Стаття “витрати на відпочинок і культуру” враховує суму безготівкових пільг на оплату туристичних послуг.

Стаття “витрати на ресторани та готелі” враховує суму безготівкових пільг на оплату путівок в будинки, на бази відпочинку тощо.

#### **IV. Неспоживчі сукупні витрати**

До складу показника неспоживчих сукупних витрат домогосподарства відносяться:

**Допомога родичам, іншим особам** включає грошову допомогу та допомогу продуктами харчування, які вироблені в особистому підсобному господарстві (у грошовій оцінці за цінами купівлі) родичам та іншим особам.

**Купівля акцій, нерухомості, будівництво, капітальний ремонт, вклади до банків тощо** – витрати на купівлю будинків, квартир, дач, гаражів тощо, сума оплати робіт та вартості матеріалів, витрачених на будівництво, капітальний ремонт житла, дачних будинків, будівель господарського призначення тощо, заощаджені грошові суми та суми, витрачені домогосподарством на ці цілі, а також суми внесків в недержавні пенсійні фонди.

**Інші витрати** – аліменти на утримання неповнолітніх дітей та батьків похилого віку; податки, збори, внески; гроші, позичені та повернені домогосподарством, витрати на купівлю великої рогатої худоби, коней та багаторічних насаджень для особистого підсобного господарства та інші витрати, не перераховані вище.

#### **Споживання продуктів харчування**

У публікації наведені дані щодо середньодушового споживання продуктів харчування за місяць в натуральних одиницях виміру (кг, шт.). До спожитих продуктів харчування віднесені продукти, які були у звітному періоді куплені, отримані з особистого підсобного господарства, від самозаготівель (на полюванні, рибалці, у лісі тощо), а також отримані в подарунок та з інших джерел.

До загального обсягу спожитих (у натуральному виразі) продуктів харчування не включені продукти харчування, спожиті у ресторані, кафе, їдальні тощо. Витрати на харчування поза домом враховані лише у вартісному виразі.

У публікації наведено споживання продуктів харчування в розрізі наступних груп:

| № з/п             | Показники   | Одиниці виміру | Для співставлення <sup>1</sup> |
|-------------------|---|----------------|--------------------------------|
| 1.                | <b>Хліб і хлібні продукти</b>   | кг             | +                              |
| 2.                | <b>М'ясо та м'ясопродукти (в перерахунку на м'ясо)</b>                  | кг             | ДОВІДКОВО                      |
| 3.                | <b>Риба і рибопродукти</b>  | кг             | +                              |
| 4.                | <b>Молоко та сир (в перерахунку на молоко)</b>                          | кг             | ДОВІДКОВО                      |
| 5.                | <b>Яйця</b>   | шт.            | +                              |
| 6.                | <b>Олія і жири</b>  | кг             | ДОВІДКОВО                      |
| 6.1               | <i>масло (без перерахунку)</i>  | кг             | ДОВІДКОВО                      |
| 6.2               | <i>сало та жири тваринні харчові (без перерахунку)</i>                  | кг             | ДОВІДКОВО                      |
| 6.3               | <i>олія та інші рослинні жири</i>                                       | кг             | +                              |
| 7.                | <b>Фрукти, ягоди, горіхи, виноград, кавуни, дині</b>                    | кг             | ДОВІДКОВО                      |
| 8.                | <b>Овочі, картопля, гриби</b>   | кг             | ДОВІДКОВО                      |
| 9.                | <b>Цукор, включаючи цукор, використаний на кондитерські вироби, мед</b> | кг             | +                              |
| <b>Довідково:</b> |   |                |                                |
| 1.                | <b>М'ясо, м'ясопродукти та сало (в перерахунку на м'ясо)</b>            | кг             | +                              |
| 2.                | <b>Молоко, молокопродукти та масло (в перерахунку на молоко)</b>        | кг             | +                              |
| 3.                | <b>Фрукти, ягоди, горіхи, виноград</b>                                  | кг             | +                              |
| 4.                | <b>Картопля</b>   | кг             | +                              |
| 5.                | <b>Овочі і баштанні (кавуни, дині)</b>                                  | кг             | +                              |

### ***Показники диференціації населення за рівнем матеріального добробуту та нерівності розподілу доходів по окремих групах населення***

Починаючи з 2007 року в основу дослідження диференціації рівня життя домогосподарств покладені показники грошових та загальних доходів замість показників грошових та сукупних витрат, які застосовувалися у 1999-2006рр.

Крім того, починаючи з 2011 року, при розрахунках середньодушових показників, а також показників диференціації населення та домогосподарств за рівнем матеріального добробуту відповідно до сучасної міжнародної практики розпочато використання шкали еквівалентності, яка відображає зменшення мінімально необхідних потреб на одного члена домогосподарства при збільшенні розміру домогосподарства та зміні його складу.

<sup>1</sup> Для співставлення в динаміці з 1999-2001рр. і з даними статистики сільського господарства (“+” співставлення можливе, “довідково” – співставлення можливе по групі, наведених у розділі “довідково”)

Розрахунок показників доходів у еквіваленті на одну умовну особу обумовлений існуванням в домогосподарстві умовно-постійних витрат (плата за житло та паливо, товари тривалого користування тощо), тобто спостерігається так звана економія на розмірі домогосподарства. В основу розрахунку доходів на умовну особу покладено еквівалентну шкалу, що застосовується в національній практиці досліджень питань бідності, за якою першому члену домогосподарства присвоюється коефіцієнт 1, а всім іншим – 0,7 (наприклад, домогосподарство з 3-х осіб має в своєму складі 2,4 умовних особи:  $1+0,7+0,7=2,4$ ).

Для вивчення нерівномірності розподілу домогосподарств за рівнем матеріального добробуту використовується метод групувань, за яким домогосподарства (населення) розподіляються в порядку зростання середньодушових еквівалентних показників доходів на квантилі та за інтервалами доходів.

**Квантилі розподілу** ділять впорядковану (ранжовану за зростанням розміру ознаки – наприклад, за розміром середньодушових еквівалентних грошових доходів) генеральну сукупність (домогосподарств або населення) на однакові за чисельністю групи. Для аналізу даних у цьому бюлетені застосовується поділ генеральної сукупності на **децилі** (десять однакових груп) та **квінтилі** (п'ять однакових груп). При формуванні квантилів нульові значення показників не відкидаються.

**Децильний коефіцієнт диференціації доходів населення** – співвідношення мінімального рівня доходів серед найбільш забезпечених 10% населення до максимального рівня доходів серед найменш забезпечених 10% населення.

**Децильний коефіцієнт фондів** – співвідношення сумарних доходів населення у першому та останньому децилях. У цьому бюлетені розрахований на підставі децильного розподілу населення.

**Квінтільний коефіцієнт фондів** – співвідношення сумарних доходів населення у першому та останньому квінтилях. У цьому бюлетені розрахований на підставі квінтільного розподілу населення.

**Медіанний рівень доходів у розрахунку на одну умовну особу** – рівень доходів, який знаходиться в середині варіаційного ряду населення, ранжованого за зростанням середньодушових еквівалентних показників доходів.

**Крива Лоренца** – кумулятивний розподіл чисельності населення та відповідних цій чисельності доходів. Таким чином, вона відображає співвідношення часток усіх доходів та часток усіх їх отримувачів. Наприклад: за умовою рівномірного розподілу доходів, тобто 10% населення отримують 10% усіх доходів, 20% – п'яту частину доходів, 50% – половину і т.д., цей розподіл має вигляд лінії – діагоналі квадрату зі сторонами від 0% до 100%. Нерівномірний розподіл характеризується кривою Лоренца (лінією фактичного розподілу), яка знаходиться тим далі від діагоналі квадрату, чим більша диференціація.

**Коефіцієнт нерівності розподілу доходів серед населення або концентрації доходів, індекс Джині** – відображає ступінь відхилення фактичного розподілу доходів за чисельно рівними групами населення від лінії їх рівномірного розподілу. Статистична міра рівності доходів коливається від 0

до 1, при цьому значення 0 – відображає повну рівність доходів у всіх групах населення, 1 – повну нерівність, коли весь доход належить одній особі.

Індекс Джині розраховується за наступною формулою:

$$G = 1 - 2 \sum_{i=1}^n P_i^{\text{cum}} Y_i + \sum_{i=1}^n P_i Y_i, \text{ де}$$

$P_i$  – частка населення  $i$ -тої групи в загальній чисельності населення;

$Y_i$  – частка доходів  $i$ -тої групи населення;

$\text{cum } Y_i$  – кумулятивна частка доходу;

$n$  – число груп населення.

**Кумулятивна частка домогосподарств (населення) із середньодушовими еквівалентними доходами** – визначається на підставі даних ранжованого у порядку зростання розподілу домогосподарств (населення) за рівнем середньодушових еквівалентних доходів шляхом послідовного підсумовування питомої ваги домогосподарств (населення) в інтервалах доходів, які розміщені нижче верхньої межі встановленої інтервальної групи розподілу.

**Чисельність домогосподарств (населення) з рівнем середньодушових еквівалентних доходів на місяць нижче прожиткового мінімуму** – визначається на підставі даних розподілу домогосподарств (населення) за рівнем середньодушових еквівалентних доходів і є підсумком числа домогосподарств (осіб), рівень доходів яких нижче величини прожиткового мінімуму, діючого в державі на момент аналізу.

**Прожитковий мінімум** – це вартісна величина достатнього для забезпечення нормального функціонування організму людини, збереження його здоров'я набору продуктів харчування, а також мінімального набору непродовольчих товарів та мінімального набору послуг, необхідних для задоволення основних соціальних і культурних потреб особистості (Закон України “Про прожитковий мінімум” від 15 липня 1999р. № 966–XIV).

**Законодавчо встановлений прожитковий мінімум** щороку затверджується Верховною Радою України в законі про Державний бюджет України на відповідний рік.

Згідно із Законом України “Про Державний бюджет України на 2017 рік” від 21 грудня 2016р. № 1801-VIII, прожитковий мінімум з 1 січня 2017 року становив 1544 грн на одну особу на місяць, а з 1 травня 2017 року – 1624 грн на одну особу на місяць. Таким чином, середньомісячний розмір прожиткового мінімуму у II кварталі 2017р. становив 1597,33 грн на одну особу.

**Фактичний прожитковий мінімум (без урахування суми податку на доходи фізичних осіб)** – розраховується щомісяця Міністерством соціальної політики України для спостереження за динамікою рівня життя в Україні на основі статистичних даних про рівень споживчих цін (Закон України “Про прожитковий мінімум”).

**Розподіл доходів за децильними групами домогосподарств (населення)** відображає частки доходів, які отримує відповідна децильна група домогосподарств (населення).

**Шкала еквівалентності** – система коефіцієнтів, що надаються членам домогосподарства у відповідності до їхніх демографічних характеристик, і які

відображають зменшення мінімально необхідних потреб на одного члена домогосподарства при збільшенні розміру домогосподарства та зміні його складу [9].

**\* Звертаємо увагу користувачів інформацією,** що для зручності користування даними обстеження, а також з метою можливості проведення поглибленого аналізу життєвого рівня населення, в таблицях, які характеризують витрати і доходи окремих типологічних груп домогосподарств, введені довідкові рядки:

“кількість домогосподарств (тисяч)” – вміщують розповсюджену на генеральну сукупність кількість домогосподарств відповідної групи;

“середній еквівалентний розмір домогосподарства (осіб)” – висвітлюють кількісний склад усередненого домогосподарства відповідної групи.

**Останній показник дає можливість отримання даних у розрахунку на одну умовну особу.** При розрахунку середнього еквівалентного розміру домогосподарства використано еквівалентну шкалу, за якої першому члену домогосподарства присвоюється коефіцієнт 1, а всім іншим – 0,7.

**Крім того повідомляємо,** що починаючи з 2008 року запроваджено на постійній основі підготовку для користувачів системи стандартних звітів щодо якості результатів вибіркового обстеження умов життя домогосподарств. Програма цих звітів враховує рекомендації Євростату з питань звітування щодо якості статистичної продукції та регламентується Методологічними положеннями з підготовки стандартних звітів щодо якості результатів державних вибірових обстежень населення (домогосподарств), затвердженими наказом Держкомстату від 05.06.2008р. № 178 (у редакції наказу Держстату від 11.07.2016р. № 107).

**До відома користувачів:** інформацію в бюлетені наведено без урахування тимчасово окупованої території Автономної Республіки Крим і м. Севастополя та частини зони проведення антитерористичної операції.

## **ДОДАТКИ 1-11**

## Кількість відібраних домогосподарств та їх участь в обстеженні

|  | Кількість відібраних адрес домогосподарств | Нежилі приміщення | Ефективна вибірка: кількість відібраних адрес домогосподарств (без урахування нежилых приміщень) | У % до ефективної вибірки                       |   |   |
|--|--|-------------------|--|---|---|---|
|  |  |                   |  | домогосподарства, які взяли участь в обстеженні | домогосподарства, які відмовилися від участі в обстеженні | домогосподарства, які не брали участь в обстеженні з інших причин (стан здоров'я, від'їзд тощо) |
| <b>Україна</b>   | <b>12 228</b>                              | <b>565</b>        | <b>11 663</b>  | <b>69,5</b>                                     | <b>17,7</b>   | <b>12,8</b>   |
| Міські поселення:  | 8 702                                      | 440               | 8 262  | 61,0  | 23,0  | 16,0  |
| великі міста   | 5 588                                      | 290               | 5 298  | 53,7  | 27,5  | 18,7  |
| малі міста   | 3 114                                      | 150               | 2 964  | 74,1  | 15,0  | 10,8  |
| Сільська місцевість  | 3 526                                      | 125               | 3 401  | 90,1  | 4,7   | 5,3   |
| <i>Із загальної кількості відібрано адрес по регіонах:</i> |  |                   |  |   |   |   |
| Вінницька  | 452  | 25                | 427  | 78,0  | 12,9  | 9,1   |
| Волинська  | 324  | 11                | 313  | 76,0  | 14,4  | 9,6   |
| Дніпропетровська   | 829  | 90                | 739  | 54,5  | 32,1  | 13,3  |
| Донецька   | 866  | -                 | 866  | 60,7  | 20,4  | 18,8  |
| Житомирська  | 388  | 33                | 355  | 71,8  | 20,3  | 7,9   |
| Закарпатська   | 306  | 28                | 278  | 78,4  | 9,0   | 12,5  |
| Запорізька   | 556  | 36                | 520  | 69,4  | 18,1  | 12,5  |
| Івано-Франківська  | 306  | 29                | 277  | 93,1  | 2,2   | 4,7   |
| Київська   | 516  | 35                | 481  | 56,3  | 24,5  | 19,2  |
| Кіровоградська   | 432  | 14                | 418  | 64,8  | 13,9  | 21,3  |
| Луганська  | 584  | -                 | 584  | 80,1  | 9,9   | 9,9   |
| Львівська  | 561  | -                 | 561  | 79,1  | 11,8  | 9,1   |
| Миколаївська   | 507  | 27                | 480  | 75,2  | 18,3  | 6,5   |
| Одеська  | 606  | 9                 | 597  | 57,5  | 25,5  | 17,2  |
| Полтавська   | 446  | 15                | 431  | 63,1  | 21,6  | 15,4  |
| Рівненська   | 317  | -                 | 317  | 91,8  | 5,7   | 2,5   |
| Сумська  | 378  | 11                | 367  | 93,2  | 4,9   | 1,9   |
| Тернопільська  | 285  | 36                | 249  | 81,1  | 16,1  | 2,8   |
| Харківська   | 700  | 49                | 651  | 50,4  | 28,0  | 21,7  |
| Херсонська   | 486  | 22                | 464  | 81,5  | 9,9   | 8,6   |
| Хмельницька  | 367  | 33                | 334  | 75,7  | 17,7  | 6,6   |
| Черкаська  | 430  | 2                 | 428  | 88,6  | 3,5   | 7,9   |
| Чернівецька  | 256  | 17                | 239  | 92,5  | 7,1   | 0,4   |
| Чернігівська   | 370  | 7                 | 363  | 81,8  | 10,2  | 8,0   |
| м. Київ  | 960  | 36                | 924  | 42,4  | 31,0  | 26,6  |



**Характеристика якості оцінки середньомісячного значення  
показника "Грошові доходи" за результатами обстеження  
умов життя домогосподарств у II кварталі 2017 року**

|                                 | Грошові доходи<br>домогосподарств за<br>місяць,<br>грн | Гранична похибка<br>вибірки<br>LSE,<br>грн | Відносна стандартна<br>похибка вибірки<br>RSE,<br>% |
|---------------------------------|--|--|---|
| <b>Україна</b>                  | <b>6790,78</b>   | <b>126,99</b>                              | <b>0,95</b>   |
| <b>Міста (&gt;100 тис.чол.)</b> | 7612,59  | 219,26                                     | 1,47  |
| <b>Міста (&lt;100 тис.чол.)</b> | 6494,65  | 225,22                                     | 1,77  |
| <b>Сільська місцевість</b>      | 6056,46  | 337,27                                     | 2,84  |
| <b>Регіони:</b>                 |  |  |   |
| Вінницька                       | 6461,53  | 535,11                                     | 4,23  |
| Волинська                       | 6743,00  | 647,12                                     | 4,90  |
| Дніпропетровська                | 6152,10  | 515,90                                     | 4,28  |
| Донецька                        | 5935,87  | 613,91                                     | 5,28  |
| Житомирська                     | 5461,69  | 632,37                                     | 5,91  |
| Закарпатська                    | 9445,94  | 2142,80                                    | 11,57   |
| Запорізька                      | 6428,12  | 424,52                                     | 3,37  |
| Івано-Франківська               | 8649,51  | 2325,78                                    | 13,72   |
| Київська                        | 6320,56  | 806,77                                     | 6,51  |
| Кіровоградська                  | 5936,13  | 603,78                                     | 5,19  |
| Луганська                       | 5412,56  | 329,56                                     | 3,11  |
| Львівська                       | 7951,48  | 762,84                                     | 4,89  |
| Миколаївська                    | 6138,94  | 556,46                                     | 4,62  |
| Одеська                         | 7596,87  | 624,54                                     | 4,19  |
| Полтавська                      | 6387,22  | 501,74                                     | 4,01  |
| Рівненська                      | 6642,97  | 703,72                                     | 5,40  |
| Сумська                         | 5803,13  | 756,36                                     | 6,65  |
| Тернопільська                   | 8591,04  | 2459,16                                    | 14,60   |
| Харківська                      | 6019,09  | 569,34                                     | 4,83  |
| Херсонська                      | 6194,32  | 405,59                                     | 3,34  |
| Хмельницька                     | 6079,34  | 1403,84                                    | 11,78   |
| Черкаська                       | 5940,28  | 889,79                                     | 7,64  |
| Чернівецька                     | 6713,45  | 800,02                                     | 6,08  |
| Чернігівська                    | 5899,92  | 1053,68                                    | 9,11  |
| м. Київ                         | 9666,37  | 1028,70                                    | 5,43  |

**Характеристика якості оцінки середньомісячного значення  
показника "Грошові витрати" за результатами обстеження  
умов життя домогосподарств у II кварталі 2017 року**

|                                 | Грошові витрати<br>домогосподарств за<br>місяць,<br>грн | Гранична похибка<br>вибірки<br>LSE,<br>грн | Відносна стандартна<br>похибка вибірки<br>RSE,<br>% |
|---------------------------------|---|--|---|
| <b>Україна</b>                  | <b>5881,77</b>  | <b>107,40</b>                              | <b>0,93</b>   |
| <b>Міста (&gt;100 тис.чол.)</b> | 6893,06   | 211,76                                     | 1,57  |
| <b>Міста (&lt;100 тис.чол.)</b> | 6056,46   | 194,77                                     | 1,79  |
| <b>Сільська місцевість</b>      | 4953,05   | 220,12                                     | 2,27  |
| <b>Регіони:</b>                 |   |  |   |
| Вінницька                       | 6274,63   | 717,67                                     | 5,84  |
| Волинська                       | 5125,47   | 642,93                                     | 6,40  |
| Дніпропетровська                | 5424,45   | 465,56                                     | 4,38  |
| Донецька                        | 5183,55   | 646,07                                     | 6,36  |
| Житомирська                     | 4943,44   | 559,65                                     | 5,78  |
| Закарпатська                    | 8209,70   | 1167,91                                    | 7,26  |
| Запорізька                      | 6126,95   | 403,77                                     | 3,36  |
| Івано-Франківська               | 6930,61   | 750,20                                     | 5,52  |
| Київська                        | 4764,87   | 651,34                                     | 6,97  |
| Кіровоградська                  | 5217,53   | 603,33                                     | 5,90  |
| Луганська                       | 4488,66   | 352,20                                     | 4,00  |
| Львівська                       | 6680,31   | 504,47                                     | 3,85  |
| Миколаївська                    | 5595,55   | 565,50                                     | 5,16  |
| Одеська                         | 5835,33   | 462,43                                     | 4,04  |
| Полтавська                      | 5054,50   | 379,88                                     | 3,83  |
| Рівненська                      | 4937,77   | 503,77                                     | 5,21  |
| Сумська                         | 5454,67   | 561,39                                     | 5,25  |
| Тернопільська                   | 8637,17   | 2567,48                                    | 15,17   |
| Харківська                      | 5403,31   | 542,18                                     | 5,12  |
| Херсонська                      | 5184,70   | 382,51                                     | 3,76  |
| Хмельницька                     | 4901,49   | 807,35                                     | 8,40  |
| Черкаська                       | 5190,28   | 472,56                                     | 4,65  |
| Чернівецька                     | 6790,34   | 874,29                                     | 6,57  |
| Чернігівська                    | 5414,14   | 841,83                                     | 7,93  |
| м. Київ                         | 8503,87   | 829,88                                     | 4,98  |

**Характеристика якості оцінки середньомісячного значення  
показника "Сукупні витрати" за результатами обстеження  
умов життя домогосподарств у II кварталі  
2017 року**

|                                 | Сукупні витрати<br>домогосподарств за<br>місяць,<br>грн | Гранична похибка<br>вибірки<br>LSE,<br>грн | Відносна<br>стандартна похибка<br>вибірки<br>RSE,<br>% |
|---------------------------------|---|--|--|
| <b>Україна</b>                  | <b>6625,12</b>  | <b>109,77</b>                              | <b>0,85</b>  |
| <b>Міста (&gt;100 тис.чол.)</b> | 6056,46   | 235,92                                     | 1,64   |
| <b>Міста (&lt;100 тис.чол.)</b> | 6198,88   | 195,94                                     | 1,61   |
| <b>Сільська місцевість</b>      | 6113,23   | 211,40                                     | 1,76   |
| <b>Регіони:</b>                 |   |  |  |
| Вінницька                       | 7353,42   | 800,02                                     | 5,55   |
| Волинська                       | 6620,42   | 672,90                                     | 5,19   |
| Дніпропетровська                | 5859,21   | 474,45                                     | 4,13   |
| Донецька                        | 5645,15   | 677,47                                     | 6,12   |
| Житомирська                     | 5945,30   | 549,58                                     | 4,72   |
| Закарпатська                    | 8986,12   | 1100,01                                    | 6,25   |
| Запорізька                      | 6731,15   | 363,39                                     | 2,75   |
| Івано-Франківська               | 8287,28   | 684,48                                     | 4,21   |
| Київська                        | 5306,44   | 681,26                                     | 6,55   |
| Кіровоградська                  | 5792,44   | 597,63                                     | 5,26   |
| Луганська                       | 5285,07   | 428,22                                     | 4,13   |
| Львівська                       | 7540,45   | 550,73                                     | 3,73   |
| Миколаївська                    | 5986,92   | 596,00                                     | 5,08   |
| Одеська                         | 6215,57   | 507,16                                     | 4,16   |
| Полтавська                      | 5915,05   | 415,91                                     | 3,59   |
| Рівненська                      | 5947,05   | 555,28                                     | 4,76   |
| Сумська                         | 6522,03   | 565,18                                     | 4,42   |
| Тернопільська                   | 9930,49   | 2651,12                                    | 13,62  |
| Харківська                      | 5996,44   | 599,61                                     | 5,10   |
| Херсонська                      | 5639,09   | 397,63                                     | 3,60   |
| Хмельницька                     | 5787,85   | 1022,56                                    | 9,01   |
| Черкаська                       | 6235,87   | 684,49                                     | 5,60   |
| Чернівецька                     | 7910,64   | 862,76                                     | 5,56   |
| Чернігівська                    | 6626,05   | 987,95                                     | 7,61   |
| м. Київ                         | 8970,17   | 852,12                                     | 4,85   |

**Характеристика якості оцінки середньомісячного значення  
показника "Загальні доходи" за результатами обстеження  
умов життя домогосподарств у II кварталі 2017 року**

|                                 | Загальні доходи<br>домогосподарств за<br>місяць,<br>грн | Гранична<br>похибка вибірки<br>LSE,<br>грн | Відносна стандартна<br>похибка вибірки<br>RSE,<br>% |
|---------------------------------|---|--|---|
| <b>Україна</b>                  | <b>7480,68</b>  | <b>128,26</b>                              | <b>0,87</b>   |
| <b>Міста (&gt;100 тис.чол.)</b> | 6056,46   | 233,51                                     | 1,49  |
| <b>Міста (&lt;100 тис.чол.)</b> | 7091,80   | 251,31                                     | 1,81  |
| <b>Сільська місцевість</b>      | 7165,35   | 319,46                                     | 2,27  |
| <b>Регіони:</b>                 |   |  |   |
| Вінницька                       | 7500,94   | 583,09                                     | 3,97  |
| Волинська                       | 8212,63   | 602,12                                     | 3,74  |
| Дніпропетровська                | 6523,99   | 523,41                                     | 4,09  |
| Донецька                        | 6356,20   | 625,48                                     | 5,02  |
| Житомирська                     | 6333,80   | 667,72                                     | 5,38  |
| Закарпатська                    | 10160,77  | 2141,76                                    | 10,75   |
| Запорізька                      | 6975,70   | 366,39                                     | 2,68  |
| Івано-Франківська               | 10002,73  | 2271,79                                    | 11,59   |
| Київська                        | 6779,72   | 879,77                                     | 6,62  |
| Кіровоградська                  | 6444,56   | 595,20                                     | 4,71  |
| Луганська                       | 6161,02   | 359,01                                     | 2,97  |
| Львівська                       | 8788,98   | 817,98                                     | 4,75  |
| Миколаївська                    | 6484,85   | 572,59                                     | 4,50  |
| Одеська                         | 7956,48   | 566,74                                     | 3,63  |
| Полтавська                      | 7127,77   | 474,85                                     | 3,40  |
| Рівненська                      | 7635,22   | 816,57                                     | 5,46  |
| Сумська                         | 6800,50   | 735,38                                     | 5,52  |
| Тернопільська                   | 9826,20   | 2505,04                                    | 13,01   |
| Харківська                      | 6551,88   | 591,87                                     | 4,61  |
| Херсонська                      | 6615,65   | 403,44                                     | 3,11  |
| Хмельницька                     | 6952,49   | 1559,47                                    | 11,44   |
| Черкаська                       | 6920,44   | 1057,02                                    | 7,79  |
| Чернівецька                     | 7797,81   | 745,28                                     | 4,88  |
| Чернігівська                    | 6980,18   | 1149,83                                    | 8,40  |
| м. Київ                         | 10095,28  | 1029,50                                    | 5,20  |

**Характеристика якості оцінки середньомісячного значення  
показника "Сукупні ресурси" за результатами обстеження  
умов життя домогосподарств у II кварталі 2017 року**

|                                 | Сукупні ресурси<br>домогосподарств за<br>місяць,<br>грн | Гранична<br>похибка вибірки<br>LSE,<br>грн | Відносна стандартна<br>похибка вибірки<br>RSE,<br>% |
|---------------------------------|---|--|---|
| <b>Україна</b>                  | <b>7614,21</b>  | <b>121,42</b>                              | <b>0,81</b>   |
| <b>Міста (&gt;100 тис.чол.)</b> | 6056,46   | 228,91                                     | 1,43  |
| <b>Міста (&lt;100 тис.чол.)</b> | 7187,25   | 226,08                                     | 1,60  |
| <b>Сільська місцевість</b>      | 7313,23   | 314,33                                     | 2,19  |
| <b>Регіони:</b>                 |   |  |   |
| Вінницька                       | 7680,64   | 673,69                                     | 4,48  |
| Волинська                       | 8245,23   | 605,10                                     | 3,74  |
| Дніпропетровська                | 6663,15   | 529,28                                     | 4,05  |
| Донецька                        | 6441,39   | 617,08                                     | 4,89  |
| Житомирська                     | 6424,57   | 650,85                                     | 5,17  |
| Закарпатська                    | 10552,88  | 2256,08                                    | 10,91   |
| Запорізька                      | 7070,48   | 383,13                                     | 2,76  |
| Івано-Франківська               | 10108,77  | 2287,37                                    | 11,54   |
| Київська                        | 6906,91   | 897,79                                     | 6,63  |
| Кіровоградська                  | 6674,45   | 575,63                                     | 4,40  |
| Луганська                       | 6264,41   | 410,58                                     | 3,34  |
| Львівська                       | 8892,50   | 844,19                                     | 4,84  |
| Миколаївська                    | 6593,48   | 587,95                                     | 4,55  |
| Одеська                         | 8113,83   | 656,16                                     | 4,13  |
| Полтавська                      | 7215,61   | 469,08                                     | 3,32  |
| Рівненська                      | 7711,35   | 811,95                                     | 5,37  |
| Сумська                         | 6960,60   | 755,97                                     | 5,54  |
| Тернопільська                   | 10425,16  | 2545,84                                    | 12,46   |
| Харківська                      | 6580,78   | 603,80                                     | 4,68  |
| Херсонська                      | 6657,05   | 418,93                                     | 3,21  |
| Хмельницька                     | 7026,71   | 1549,47                                    | 11,25   |
| Черкаська                       | 6974,91   | 1058,60                                    | 7,74  |
| Чернівецька                     | 8074,92   | 757,72                                     | 4,79  |
| Чернігівська                    | 7109,72   | 1157,86                                    | 8,31  |
| м. Київ                         | 10276,08  | 1087,72                                    | 5,40  |

**Характеристика якості оцінки середньомісячного значення  
показника "Грошові доходи" за результатами обстеження  
умов життя домогосподарств у II кварталі 2017 року за  
економічними районами**

|                                 | Грошові доходи<br>домогосподарств за<br>місяць,<br>грн | Гранична похибка<br>вибірки<br>LSE,<br>грн | Відносна стандартна<br>похибка вибірки<br>RSE,<br>% |
|---------------------------------|--|--|---|
| <b>Україна</b>                  | <b>6790,78</b>   | <b>126,99</b>                              | <b>0,95</b>   |
| <b>Міста (&gt;100 тис.чол.)</b> | 7612,59  | 219,26                                     | 1,47  |
| <b>Міста (&lt;100 тис.чол.)</b> | 6056,46  | 225,22                                     | 1,77  |
| <b>Сільська місцевість</b>      | 6056,46  | 337,27                                     | 2,84  |
| <b>Економічні райони:</b>       |  |  |   |
| Східний                         | 6076,01  | 351,70                                     | 2,95  |
| Донецький                       | 5792,25  | 466,22                                     | 4,11  |
| Придніпровський                 | 6195,06  | 322,74                                     | 2,66  |
| Причорноморський                | 6897,30  | 374,66                                     | 2,77  |
| Подільський                     | 6853,06  | 769,88                                     | 5,73  |
| Центральний                     | 7856,06  | 594,60                                     | 3,86  |
| Карпатський                     | 8191,12  | 738,78                                     | 4,60  |
| Поліський                       | 6112,60  | 388,98                                     | 3,25  |

**Характеристика якості оцінки середньомісячного значення  
показника "Грошові витрати" за результатами обстеження  
умов життя домогосподарств у II кварталі 2017 року за  
економічними районами**

|                                 | Грошові витрати<br>домогосподарств за<br>місяць,<br>грн | Гранична похибка<br>вибірки<br>LSE,<br>грн | Відносна стандартна<br>похибка вибірки<br>RSE,<br>% |
|---------------------------------|---|--|---|
| <b>Україна</b>                  | <b>5881,77</b>  | <b>107,40</b>                              | <b>0,93</b>   |
| <b>Міста (&gt;100 тис.чол.)</b> | 7014,10   | 211,76                                     | 1,57  |
| <b>Міста (&lt;100 тис.чол.)</b> | 5546,78   | 194,77                                     | 1,79  |
| <b>Сільська місцевість</b>      | 4953,05   | 220,12                                     | 2,27  |
| <b>Економічні райони:</b>       |   |  |   |
| Східний                         | 5317,58   | 324,40                                     | 3,11  |
| Донецький                       | 4992,84   | 486,64                                     | 4,97  |
| Придніпровський                 | 5591,44   | 295,64                                     | 2,70  |
| Причорноморський                | 5622,47   | 288,38                                     | 2,62  |
| Подільський                     | 6399,55   | 742,82                                     | 5,92  |
| Центральний                     | 6674,43   | 483,90                                     | 3,70  |
| Карпатський                     | 7036,22   | 370,88                                     | 2,69  |
| Поліський                       | 5105,53   | 327,30                                     | 3,27  |

**Характеристика якості оцінки середньомісячного значення  
показника "Сукупні витрати" за результатами обстеження  
умов життя домогосподарств у II кварталі 2017 року за  
економічними районами**

|                                 | Сукупні витрати<br>домогосподарств<br>за місяць,<br>грн | Гранична похибка<br>вибірки<br>LSE,<br>грн | Відносна стандартна<br>похибка вибірки<br>RSE,<br>% |
|---------------------------------|---|--|---|
| <b>Україна</b>                  | <b>6625,12</b>  | <b>109,77</b>                              | <b>0,85</b>   |
| <b>Міста (&gt;100 тис.чол.)</b> | 7354,64   | 235,92                                     | 1,64  |
| <b>Міста (&lt;100 тис.чол.)</b> | 6198,88   | 195,94                                     | 1,61  |
| <b>Сільська місцевість</b>      | 6056,46   | 211,40                                     | 1,76  |
| <b>Економічні райони:</b>       |   |  |   |
| Східний                         | 6082,89   | 345,12                                     | 2,89  |
| Донецький                       | 5546,32   | 511,20                                     | 4,70  |
| Придніпровський                 | 6098,44   | 295,66                                     | 2,47  |
| Причорноморський                | 6022,84   | 312,08                                     | 2,64  |
| Подільський                     | 7467,59   | 799,09                                     | 5,46  |
| Центральний                     | 7294,26   | 512,81                                     | 3,59  |
| Карпатський                     | 8037,99   | 369,05                                     | 2,34  |
| Поліський                       | 6266,48   | 362,77                                     | 2,95  |

**Характеристика якості оцінки середньомісячного значення  
показника "Загальні доходи" за результатами обстеження  
умов життя домогосподарств у II кварталі 2017 року за  
економічними районами**

|                                 | Загальні доходи<br>домогосподарств за<br>місяць,<br>грн | Гранична похибка<br>вибірки<br>LSE,<br>грн | Відносна стандартна<br>похибка вибірки<br>RSE,<br>% |
|---------------------------------|---|--|---|
| <b>Україна</b>                  | <b>7480,68</b>  | <b>128,26</b>                              | <b>0,87</b>   |
| <b>Міста (&gt;100 тис.чол.)</b> | 8020,02   | 233,51                                     | 1,49  |
| <b>Міста (&lt;100 тис.чол.)</b> | 7091,80   | 251,31                                     | 1,81  |
| <b>Сільська місцевість</b>      | 7165,35   | 319,46                                     | 2,27  |
| <b>Економічні райони:</b>       |   |  |   |
| Східний                         | 6762,50   | 351,56                                     | 2,65  |
| Донецький                       | 6302,62   | 473,47                                     | 3,83  |
| Придніпровський                 | 6640,38   | 319,29                                     | 2,45  |
| Причорноморський                | 7267,79   | 349,84                                     | 2,46  |
| Подільський                     | 7885,70   | 813,81                                     | 5,27  |
| Центральний                     | 8419,17   | 619,93                                     | 3,76  |
| Карпатський                     | 9165,47   | 733,91                                     | 4,09  |
| Поліський                       | 7190,54   | 421,15                                     | 2,99  |

**Характеристика якості оцінки середньомісячного значення  
показника "Сукупні ресурси" за результатами обстеження  
умов життя домогосподарств у II кварталі 2017 року за  
економічними районами**

|                                 | Сукупні ресурси<br>домогосподарств за<br>місяць,<br>грн | Гранична похибка<br>вибірки<br>LSE,<br>грн | Відносна стандартна<br>похибка вибірки<br>RSE,<br>% |
|---------------------------------|---|--|---|
| <b>Україна</b>                  | <b>7614,21</b>  | <b>121,42</b>                              | <b>0,81</b>   |
| <b>Міста (&gt;100 тис.чол.)</b> | 8168,73   | 228,91                                     | 1,43  |
| <b>Міста (&lt;100 тис.чол.)</b> | 7187,25   | 226,08                                     | 1,60  |
| <b>Сільська місцевість</b>      | 6056,46   | 314,33                                     | 2,19  |
| <b>Економічні райони:</b>       |   |  |   |
| Східний                         | 6834,88   | 357,97                                     | 2,67  |
| Донецький                       | 6392,80   | 471,32                                     | 3,76  |
| Придніпровський                 | 6782,05   | 322,94                                     | 2,43  |
| Причорноморський                | 7385,67   | 393,42                                     | 2,72  |
| Подільський                     | 8132,63   | 838,66                                     | 5,26  |
| Центральний                     | 8555,80   | 650,85                                     | 3,88  |
| Карпатський                     | 9350,01   | 754,38                                     | 4,12  |
| Поліський                       | 7276,41   | 420,59                                     | 2,95  |



## Література

1. Kish L. Survey sampling.- Wiley Classics Library Edition Published, 1995. – 643 p.
2. Кокрен У. Методы выборочного исследования. – М.: Статистика, 1976. – 440с.
3. Kalton G. Introduction to Survey Sampling. – Sage Publication, International Educational and Professional Publisher. – 1983. – 96 p.
4. Єріна А.М. Організація вибірових обстежень: Навч. посіб. – К.: КНЕУ, 2004. – 127 с.
5. Методологічні положення зі статистики. Том 2. Державний комітет статистики України. – К.: ІВЦ Держкомстату, 2006. – с. 456–483, с. 497–525.
6. Сариогло В. Г. Проблеми статистичного зважування вибірових даних. – К.: 2005. – 264 с.
7. Методика формування вибірових сукупностей для проведення у 2014–2018 роках вибірових обстежень населення (домогосподарств): умов життя домогосподарств, економічної активності населення та сільськогосподарської діяльності населення у сільській місцевості. Державна служба статистики України. – К.: 2013. – 204 с.
8. Household Budget Surveys in the EU. Methodology and Recommendation for Harmonization. Eurostat, Luxemburg, 1997
9. Household Budget Surveys in the EU. Methodology and Recommendation for Harmonization. Eurostat, Luxemburg, 2003
10. Керівництво з обстеження домогосподарств. Статистичний відділ Департаменту з міжнародних економічних та соціальних питань Організації Об'єднаних Націй, Серія F № 31. Нью-Йорк, 1986.
11. Методика обробки результатів державного вибірового обстеження умов життя домогосподарств, затверджена наказом Держкомстату від 31.10.2011 № 278. – [http://www.ukrstat.gov.ua/metod\\_polog/metod\\_doc/2011/278/278.pdf](http://www.ukrstat.gov.ua/metod_polog/metod_doc/2011/278/278.pdf)
12. Методологічні положення з організації державного статистичного спостереження "Обстеження умов життя домогосподарств", затверджені наказом Держкомстату від 23.12.2011 № 373. – [http://www.ukrstat.gov.ua/metod\\_polog/metod\\_doc/2011/373/met\\_373.zip](http://www.ukrstat.gov.ua/metod_polog/metod_doc/2011/373/met_373.zip)
13. Методика розрахунку характеристик надійності оцінювання показників за результатами вибірового обстеження умов життя домогосподарств, затверджена наказом Держстату України від 20.08.2012 № 356. – [http://www.ukrstat.gov.ua/metod\\_polog/metod\\_doc/2012/356/metodika.zip](http://www.ukrstat.gov.ua/metod_polog/metod_doc/2012/356/metodika.zip)