

ДЕРЖАВНА СЛУЖБА СТАТИСТИКИ УКРАЇНИ

*Засоби
масової інформації
та книговидання
в Україні у 2016 році*

Статистичний бюлетень

Київ – 2017

Державна служба статистики України

вул. Шота Руставелі, 3, м. Київ, 01601, Україна
тел. (044) 287 13 33, 235 71 72, факс: (044) 235 37 39
електронна пошта: O.Karmazina@ukrstat.gov.ua
веб-сайт: www.ukrstat.gov.ua

Відповідальний за випуск О. О. Кармазіна

Для підготовки статистичного бюлетеня були використані дані адміністративної звітності Державної наукової установи "Книжкова палата України імені Івана Федорова" про випуск газет, книг і брошур, періодичних та таких, що продовжуються, видань (крім газет).

У розрахунку відносних показників використано дані щодо середньорічної чисельності наявного населення України за 2016 рік.

До відома користувачів: Іформацію в бюлетені наведено без урахування тимчасово окупованої території Автономної Республіки Крим, м. Севастополя та частини зони проведення антитерористичної операції (крім таблиці на стор. 11).

УМОВНІ ПОЗНАЧЕННЯ

Тире (–) – явищ не було
Нуль (0,0) – явища відбулися, але у вимірах, менших за ті, що можуть бути виражені
використаними у таблиці розрядами

З М І С Т

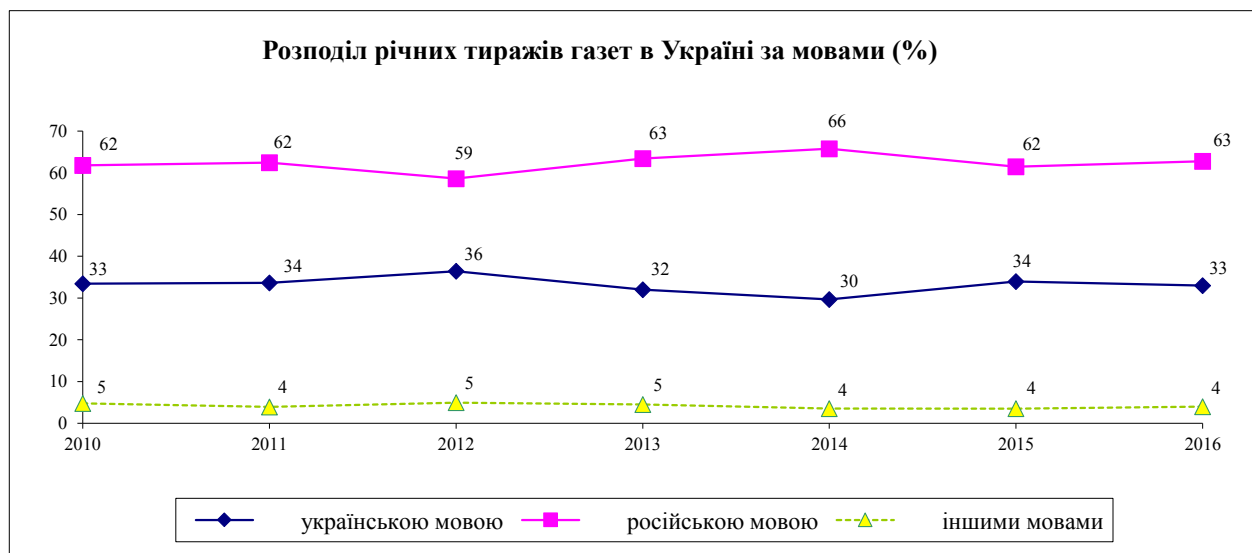
Видання газет в Україні	4
Розподіл газет за типами та регіонами у 2016 році	5
Середній разовий тираж газет за типами та регіонами у 2016 році	6
Річний тираж газет за типами та регіонами у 2016 році	7
Розподіл газет за тематикою у 2016 році	8
Розподіл газет за періодичністю у 2016 році	9
Розподіл газет за типами та мовами видання у 2016 році	10
Видання книг та брошур в Україні	11
Розподіл книг та брошур за мовами у 2016 році	12
Розподіл книг та брошур за цільовим призначенням у 2016 році	13
Розподіл книг та брошур за місцем видання у 2016 році	14
Видання книг та брошур за тематичними розділами у 2016 році	15
Періодичні та такі, що продовжуються, видання (крім газет) в Україні	16
Розподіл періодичних та таких, що продовжуються, видань (крім газет) за видами у 2016 році	17
Розподіл періодичних та таких, що продовжуються видань (крім газет) за цільовим призначенням у 2016 році	18
Середній разовий тираж періодичних та таких, що продовжуються, видань (крім газет) за цільовим призначенням у 2016 році	19
Річний тираж періодичних та таких, що продовжуються, видань (крім газет) за цільовим призначенням у 2016 році	20
Розподіл періодичних та таких, що продовжуються, видань (крім газет) за місцем видання у 2016 році	21
Середній разовий тираж періодичних та таких, що продовжуються, видань (крім газет) за місцем видання у 2016 році	22
Річний тираж періодичних та таких, що продовжуються, видань (крім газет) за місцем видання у 2016 році	23
Розподіл періодичних та таких, що продовжуються, видань (крім газет) за мовами у 2016 році	24

ВИДАННЯ ГАЗЕТ В УКРАЇНІ

(за даними Державної наукової установи "Книжкова палата України імені Івана Федорова")

	2010	2011	2012	2013	2014	2015	2016
Кількість видань¹,							
друкованих од	2 285	2 212	2 295	2 219	2 129	1 846	1 656
<i>у тому числі</i>							
українською мовою	1 169	1 140	1 244	1 189	1 139	1 069	989
у % до загальної кількості	51	52	54	54	53	58	60
російською мовою	843	817	802	790	756	557	469
у % до загальної кількості	37	37	35	36	36	30	28
кількість друкованих видань на 100 тисяч осіб	5,2	5,1	5,3	5,1	5,0	4,3	3,9
Середній разовий тираж,							
тис. прим.	52 983	49 941	52 046	50 723	48 583	39 891	36 538
<i>у тому числі</i>							
українською мовою	18 079	17 031	20 456	19 046	17 224	14 702	13 933
у % до загального тиражу	34	34	39	38	35	37	38
російською мовою	30 879	29 678	28 219	28 588	27 714	21 768	19 992
у % до загального тиражу	58	59	54	56	57	55	55
Річний тираж, тис. прим.	3 032 605	2 996 771	3 114 815	3 273 122	2 701 572	2 349 001	1 326 823
<i>у тому числі</i>							
українською мовою	1 014 794	1 008 239	1 134 541	1 047 897	801 695	798 475	437 773
у % до загального тиражу	33	34	36	32	30	34	33
російською мовою	1 873 261	1 871 537	1 826 418	2 076 736	1 777 130	1 444 717	833 151
у % до загального тиражу	62	62	59	63	66	62	63
річний тираж на 1 особу, прим.	69,7	69,1	72,0	75,9	62,8	55,3	31,1

¹ Включаючи додатки, які розповсюджуються окремо (згідно з методологією ЮНЕСКО).



РОЗПОДІЛ ГАЗЕТ ЗА ТИПАМИ ТА РЕГІОНАМИ У 2016 РОЦІ

(за даними Державної наукової установи "Книжкова палата України імені Івана Федорова")

(друкованих одиниць)

	Кількість видань	У тому числі							
		загаль- нодер- жавні	обласні (респуб- лікан- ські)	місцеві	районні	низові	приватні	рекламно- інформа- ційні	інші
Україна	1 656	243	263	397	356	61	171	106	59¹
Вінницька	90	1	21	17	28	4	9	4	6
Волинська	42	2	10	8	15	—	2	2	3
Дніпропетровська	157	18	24	48	23	11	14	13	6
Донецька	57	8	6	12	5	6	13	3	4
Житомирська	58	—	10	13	22	1	6	4	2
Закарпатська	33	—	11	11	7	—	4	—	—
Запорізька	100	8	21	26	18	10	6	6	5
Івано-Франківська	27	—	5	6	7	1	5	2	1
Київська	51	2	3	14	23	1	1	7	—
Кіровоградська	30	1	7	6	12	—	2	2	—
Луганська	29	3	3	9	6	1	3	1	3
Львівська	45	8	12	8	9	5	—	2	1
Миколаївська	51	1	8	10	18	—	2	7	5
Одеська	47	6	7	10	8	2	5	8	1
Полтавська	53	1	13	12	16	1	4	4	2
Рівненська	24	—	8	3	11	—	—	2	—
Сумська	33	—	6	5	14	1	5	2	—
Тернопільська	45	—	7	4	16	1	15	2	—
Харківська	81	10	17	31	13	2	2	5	1
Херсонська	66	3	14	16	18	3	5	2	5
Хмельницька	57	5	15	14	16	1	5	1	—
Черкаська	72	5	12	17	19	4	3	10	2
Чернівецька	29	1	7	5	12	—	1	2	1
Чернігівська	53	1	11	11	20	1	4	4	1
м. Київ	326	159	5	81	—	5	55	11	10

¹Включаючи 20 додатків до газет, що видаються та розповсюджуються окремо.

СЕРЕДНІЙ РАЗОВИЙ ТИРАЖ ГАЗЕТ ЗА ТИПАМИ ТА РЕГІОНАМИ У 2016 РОЦІ

(за даними Державної наукової установи "Книжкова палата України імені Івана Федорова")

(тис. примірників)

	Усього	У тому числі							
		загаль- нодер- жавні	обласні (респуб- лікан- ські)	міські	районні	низові	приватні	рекламно- інформа- ційні	інші
Україна	36 538,0	10 892,5	6 840,0	7 306,6	1 253,0	246,8	5 845,0	3 508,1	646,0¹
Вінницька	909,7	146,1	279,1	165,2	79,4	5,5	148,0	28,0	58,4
Волинська	202,0	6,0	92,6	34,5	46,1	—	1,3	3,2	18,3
Дніпропетровська	2 813,2	683,5	706,0	760,9	63,4	47,0	182,8	303,0	66,6
Донецька	1 510,6	574,8	323,7	186,8	14,8	45,3	312,5	15,0	37,7
Житомирська	354,7	—	82,5	79,3	81,6	1,1	92,2	12,5	5,5
Закарпатська	153,0	—	49,2	41,1	18,9	—	43,8	—	—
Запорізька	1 163,5	314,6	351,5	273,6	70,6	37,3	42,1	49,7	24,1
Івано-Франківська	163,8	—	58,7	40,9	30,2	5,7	21,1	6,2	1,0
Київська	364,9	28,2	18,0	66,8	137,4	1,0	1,0	112,5	—
Кіровоградська	228,9	15,0	112,0	35,6	31,3	—	26,6	8,4	—
Луганська	653,7	60,6	247,0	65,9	17,7	1,0	44,5	2,0	215,0
Львівська	2 816,4	872,6	1 707,4	150,9	33,2	48,2	—	3,8	0,3
Миколаївська	352,1	32,5	54,5	37,5	50,6	—	12,9	98,8	65,3
Одеська	1 774,0	733,4	288,1	161,2	23,9	1,6	422,9	95,4	47,5
Полтавська	1 226,2	16,1	382,1	292,6	57,6	4,5	354,1	107,6	11,6
Рівненська	168,2	—	89,8	18,5	45,9	—	—	14,0	—
Сумська	308,3	—	65,8	64,4	60,3	3,8	65,0	49,0	—
Тернопільська	872,0	—	56,8	35,7	32,1	1,0	705,4	41,0	—
Харківська	2 041,0	674,1	591,0	454,9	55,8	23,5	25,7	214,7	1,3
Херсонська	819,9	92,9	238,1	305,7	45,8	2,6	106,1	7,0	21,7
Хмельницька	601,7	148,5	254,0	111,7	48,6	0,5	26,4	12,0	—
Черкаська	691,2	151,6	134,4	153,0	64,6	12,0	72,1	100,0	3,5
Чернівецька	264,0	25,7	81,5	69,3	51,5	—	1,0	34,0	1,0
Чернігівська	769,2	81,5	215,9	309,1	91,7	1,1	33,6	32,3	4,0
м. Київ	15 315,8	6 234,8	360,3	3 391,5	—	4,1	3 103,9	2 158,0	63,2

¹Включаючи додатки до газет, разовий тираж яких становить 210,4 тис. прим.

РІЧНИЙ ТИРАЖ ГАЗЕТ ЗА ТИПАМИ ТА РЕГІОНАМИ У 2016 РОЦІ

(за даними Державної наукової установи "Книжкова палата України імені Івана Федорова")

(тис. примірників)

	Усього	У тому числі							
		загальнодержавні	обласні (республіканські)	міські	районні	низові	приватні	рекламно-інформаційні	інші
Україна	1 326 823,2	629 536,8	224 932,3	179 700,1	48 034,2	4 803,2	104 765,7	129 590,0	5 460,9¹
Вінницька	22 034,6	4 529,5	7 407,9	2 832,1	4 830,3	76,0	1 115,0	209,0	1 034,8
Волинська	5 308,1	56,0	3 308,2	477,8	1 298,9	—	27,5	64,8	74,9
Дніпропетровська	115 516,6	46 597,5	29 305,3	23 090,7	2 219,9	1 008,6	4 126,8	7 838,8	1 329,0
Донецька	44 755,7	17 899,8	11 707,4	6 645,4	700,2	1 148,6	5 664,9	536,3	453,1
Житомирська	11 066,8	—	2 683,8	2 218,3	2 872,9	2,3	2 902,5	346,0	41,0
Закарпатська	4 390,1	—	1 860,7	1 642,3	360,9	—	526,2	—	—
Запорізька	48 923,3	28 714,9	6 886,0	7 730,6	2 777,4	577,1	886,0	1 211,6	139,7
Івано-Франківська	4 837,8	—	1 799,9	1 240,6	1 155,7	233,7	265,9	109,0	33,0
Київська	13 625,6	1 249,2	664,5	2 179,9	4 667,0	13,0	1,0	4 851,0	—
Кіровоградська	8 037,5	480,0	4 643,8	1 166,9	1 098,7	—	478,8	169,3	—
Луганська	18 538,0	2 535,2	11 469,0	2 028,9	1 007,9	1,0	782,0	64,0	650,0
Львівська	87 395,4	36 254,9	47 230,4	2 319,5	811,4	658,4	—	110,0	10,8
Миколаївська	9 479,0	552,5	2 150,0	1 016,7	1 219,7	—	281,7	3 964,9	293,5
Одеська	106 505,1	80 609,0	11 599,1	4 673,1	863,8	23,7	5 761,1	2 547,8	427,5
Полтавська	27 737,5	241,9	8 424,4	6 374,6	3 367,0	13,5	6 925,8	2 255,3	135,0
Рівненська	5 287,3	—	2 438,4	677,5	1 946,4	—	—	225,0	—
Сумська	11 938,6	—	2 457,0	3 326,6	2 621,6	61,4	1 610,0	1 862,0	—
Тернопільська	12 069,4	—	2 717,3	981,6	964,4	23,0	6 149,6	1 233,5	—
Харківська	106 984,4	45 532,5	37 928,8	12 910,3	1 483,1	824,0	1 982,5	6 319,2	4,0
Херсонська	13 322,8	803,7	4 118,0	4 169,9	1 551,8	12,6	2 115,9	141,5	409,4
Хмельницька	21 021,0	5 276,5	8 669,9	4 498,6	1 506,3	4,0	657,7	408,0	—
Черкаська	18 266,6	5 438,5	2 871,6	4 043,0	3 561,5	55,5	518,9	1 734,1	43,5
Чернівецька	7 741,8	2 210,2	1 870,8	1 048,5	1 604,3	—	11,0	982,0	15,0
Чернігівська	12 432,1	1 548,9	2 639,6	3 272,0	3 543,1	1,1	832,2	587,2	8,0
м. Київ	589 608,1	349 006,1	8 080,5	79 134,7	—	65,7	61 142,7	91 819,7	358,7

¹Включаючи додатки до газет, річний тираж яких становить 2908,4 тис. прим.

РОЗПОДІЛ ГАЗЕТ ЗА ТЕМАТИКОЮ У 2016 РОЦІ

(за даними Державної наукової установи "Книжкова палата України імені Івана Федорова")

	Кількість видань, друкованих од	Середній разовий тираж, тис. прим.	Річний тираж, тис. прим.	У % до підсумку		
				кількість видань	середній разовий тираж	річний тираж
Усього	1 656	36 538,0	1 326 823,2	100,0	100,0	100,0
універсальні	813	21 112,3	879 172,8	49,1	57,8	66,3
спеціалізовані	843	15 425,7	447 650,4	50,9	42,2	33,7
<i>у тому числі</i>						
загальнополітичні	284	3 281,0	180 931,7	17,1	9,0	13,6
профспілкові	21	144,6	2 692,4	1,3	0,4	0,2
юридичні	24	273,0	7 165,4	1,4	0,7	0,5
економічні	36	762,2	35 467,5	2,2	2,1	2,7
ділові	39	621,0	16 253,3	2,4	1,7	1,2
екологічні	2	14,2	247,6	0,1	0,0	0,0
лісове господарство	2	4,0	44,0	0,1	0,0	0,0
комп'ютерні технології	1	1,0	12,0	0,1	0,0	0,0
з питань промисловості та будівництва	29	181,2	3 817,5	1,8	0,5	0,3
з питань транспорту та зв'язку	13	238,4	7 740,2	0,8	0,7	0,6
з питань сільського господарства	21	764,7	28 345,7	1,3	2,1	2,1
з питань фізкультури та спорту	15	344,6	28 815,7	0,9	0,9	2,2
з питань культури, літератури, мистецтв та краєзнавства	17	89,5	2 174,9	1,0	0,2	0,2
педагогічні	97	364,8	3 979,9	5,9	1,0	0,3
релігійні	55	587,5	3 911,8	3,3	1,6	0,3
медичні	37	1 223,5	13 837,0	2,2	3,3	1,0
військові	7	56,8	1 752,8	0,4	0,2	0,2
з питань тваринництва	1	34,3	68,5	0,1	0,1	0,0
видання для дозвілля	48	2 339,1	28 925,8	2,9	6,4	2,2
для молоді	9	244,2	3 685,1	0,5	0,7	0,3
для жінок	9	391,6	11 005,7	0,5	1,1	0,8
для сім'ї	41	2 133,4	44 388,2	2,5	5,8	3,3
для дітей	15	206,0	2 043,4	0,9	0,6	0,2
для садівників та городників	14	649,6	17 501,2	0,8	1,8	1,3
для товариств інвалідів, товариств сліпих і глухих	6	475,5	2 843,1	0,4	1,3	0,2

РОЗПОДІЛ ГАЗЕТ ЗА ПЕРІОДИЧНІСТЮ У 2016 РОЦІ

(за даними Державної наукової установи "Книжкова палата України імені Івана Федорова")

	Кількість видань, друкованих од	Середній разовий тираж, тис. прим.	Річний тираж, тис. прим.
Усього	1 656	36 538,0	1 326 823,2
<i>у тому числі видаються</i>			
<i>на тиждень</i>			
6 разів	5	510,8	112 368,8
5 разів	23	2 554,7	275 819,7
4 рази	7	1 056,7	72 021,5
3 рази	30	1 446,9	60 622,4
2 рази	204	3 851,2	216 304,9
1 раз	890	16 609,4	480 319,1
<i>на місяць</i>			
3 рази	10	78,0	2 042,5
2 рази	134	4 102,5	45 974,5
1 раз	311	5 929,0	60 019,1
<i>на рік</i>			
6 разів	7	71,2	360,7
4 рази	26	221,8	826,5
менше 4 разів на рік	9	105,8	143,5

За методологією ЮНЕСКО газети, що виходять 4 рази на тиждень та частіше, вважаються щоденними.

РОЗПОДІЛ ГАЗЕТ ЗА ТИПАМИ ТА МОВАМИ ВИДАННЯ У 2016 РОЦІ

(за даними Державної наукової установи "Книжкова палата України імені Івана Федорова")

	Усього	У тому числі мовою									
		україн- ською	росій- ською	україн- ською та росій- ською	угор- ською	поль- ською	румун- ською	англій- ською	вір- мен- ською	дво- мовні	багато- мовні
Кількість видань, друкованих од	1 656	989	469	174	4	2	2	3	1	4	8
<i>у тому числі</i>											
загальнодержавні	243	132	86	18	—	—	—	2	—	—	5
обласні	263	172	56	34	—	—	—	—	—	1	—
міські	397	202	142	47	2	—	—	1	1	1	1
районні	356	318	10	24	—	—	2	—	—	2	—
низові	61	40	13	8	—	—	—	—	—	—	—
приватні	171	56	89	23	2	1	—	—	—	—	—
рекламно-інфор- маційні	106	51	45	10	—	—	—	—	—	—	—
інші	59	18	28	10	—	1	—	—	—	—	2
Середній разовий тираж, тис. прим.	36 538,0	13 933,4	19 991,9	2 528,7	30,5	2,0	6,5	12,4	0,5	14,2	17,9
<i>у тому числі</i>											
загальнодержавні	10 892,5	3 329,8	7 298,4	249,0	—	—	—	1,4	—	—	13,9
обласні	6 840,0	4 082,4	2 031,5	719,1	—	—	—	—	—	7,0	—
міські	7 306,6	2 407,4	4 092,9	770,3	18,7	—	—	11,0	0,5	5,0	0,8
районні	1 253,0	1 120,7	39,5	84,1	—	—	6,5	—	—	2,2	—
низові	246,8	119,9	86,3	40,6	—	—	—	—	—	—	—
приватні	5 845,0	1 257,1	4 254,3	320,8	11,8	1,0	—	—	—	—	—
рекламно-інфор- маційні	3 508,1	1 532,6	1 847,0	128,5	—	—	—	—	—	—	—
інші	646,0	83,5	342,0	216,3	—	1,0	—	—	—	—	3,2
Річний тираж, тис. прим.	1 326 823,2	437 772,6	833 151,0	52 711,9	1 756,4	19,0	212,0	439,2	3,5	370,8	386,8
<i>у тому числі</i>											
загальнодержавні	629 536,8	130 611,3	494 128,1	4 426,5	—	—	—	10,2	—	—	360,7
обласні	224 932,3	112 073,5	91 744,7	20 847,1	—	—	—	—	—	267,0	—
міські	179 700,1	62 946,7	101 719,4	13 258,9	1 296,2	—	—	429,0	3,5	40,0	6,4
районні	48 034,2	43 517,8	1 590,1	2 650,5	—	—	212,0	—	—	63,8	—
низові	4 803,2	1 565,8	2 437,6	799,8	—	—	—	—	—	—	—
приватні	104 765,7	19 804,3	79 629,9	4 853,3	460,2	18,0	—	—	—	—	—
рекламно-інфор- маційні	129 590,0	66 525,7	59 360,5	3 703,8	—	—	—	—	—	—	—
інші	5 460,9	727,5	2 540,7	2 172,0	—	1,0	—	—	—	—	19,7

ВИДАННЯ КНИГ ТА БРОШУР В УКРАЇНІ

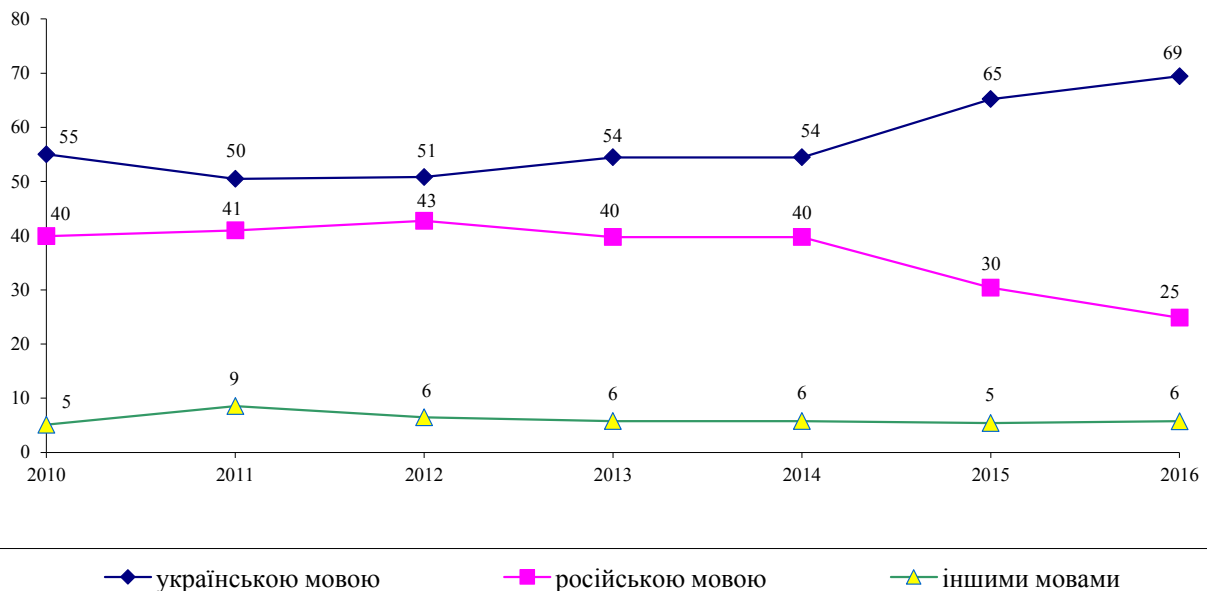
(за даними Державної наукової установи "Книжкова палата України імені Івана Федорова")

	2010 ¹	2011 ¹	2012 ¹	2013 ¹	2014 ²	2015 ²	2016 ²
Кількість видань, друкованих од	22 557	22 826	26 036	26 323	21 796	19 958	21 330
<i>у тому числі</i>							
українською мовою	14 852	14 962	16 342	16 310	14 110	14 117	14 900
у % до загальної кількості	66	66	63	62	65	71	70
російською мовою	5 554	5 420	7 034	7 198	5 478	4 002	3 964
у % до загальної кількості	25	24	27	27	25	20	19
кількість друкованих видань на 100 тисяч осіб	51,8	52,6	60,2	61,0	50,7	47,0	50,0
Тираж видань, тис. прим.	45 058	46 566	62 121	69 576	55 192	36 410	48 978
<i>у тому числі</i>							
українською мовою	24 704	23 510	31 570	37 893	30 394	23 740	34 004
у % до загального тиражу	55	50	51	54	55	65	69
російською мовою	17 973	19 073	26 545	27 652	21 964	11 064	12 165
у % до загального тиражу	40	41	43	40	40	30	25
тираж видань на 100 осіб	104	107	144	161	128	86	115

¹ З урахуванням Автономної Республіки Крим та м.Севастополя.

² Без урахування тимчасово окупованої території Автономної Республіки Крим, м.Севастополя та частини зони проведення антитерористичної операції.

Розподіл тиражів книг і брошур в Україні за мовами (%)



РОЗПОДІЛ КНИГ ТА БРОШУР ЗА МОВАМИ У 2016 РОЦІ

(за даними Державної наукової установи "Книжкова палата України імені Івана Федорова")

	Кількість видань, друкованих од	Тираж видань, тис. прим.
Усього	21 330	48 978,1
<i>у тому числі мовою</i>		
українською	14 900	34 004,0
російською	3 964	12 164,8
азербайджанською	1	0,1
англійською	514	1 193,8
арабською	1	0,1
болгарською	4	2,2
вірменською	1	0,6
гагаузькою	3	0,4
грецькою	3	1,0
їдиш	2	0,2
індонезійською	1	0,3
іспанською	15	11,6
китайською	1	0,3
кримськотатарською	6	1,8
латинською	5	2,5
молдавською	26	5,1
німецькою	70	329,2
польською	30	23,1
румунською	65	92,9
русинською	1	0,5
сербською	1	0,3
словацькою	7	2,1
старослов'янською (церковнослов'янською)	3	3,0
угорською	36	16,8
французькою	27	57,6
японською	4	1,2
мовою народів Індії	1	0,2
українською і російською	603	206,1
кількома мовами народів України	20	7,0
кількома мовами народів світу	953	769,6
словники українсько-російські	1	0,3
словники мовами народів України	10	9,9
словники мовами народів світу	51	69,5

РОЗПОДІЛ КНИГ ТА БРОШУР ЗА ЦІЛЬОВИМ ПРИЗНАЧЕННЯМ У 2016 РОЦІ

(за даними Державної наукової установи "Книжкова палата України імені Івана Федорова")

	Кількість видань, друкованих од	Тираж видань, тис. прим.	У % до підсумку	
			кількість видань	тираж видань
Усього	21 330	48 978,1	100,0	100,0
<i>у тому числі</i>				
громадсько-політичні	54	565,2	0,3	1,2
наукові	4 494	1 297,3	21,1	2,6
науково-популярні	1 250	2 557,0	5,9	5,2
нормативні та виробничо-практичні	707	669,3	3,3	1,4
офіційні	1 083	225,4	5,1	0,5
навчальні та методичні	7 098	27 146,1	33,2	55,4
<i>з них</i>				
для дошкільної освіти	507	1 633,3	2,4	3,3
для загальної школи	3 434	24 275,7	16,1	49,6
<i>у тому числі</i>				
- підручники і посібники для 1-4 класів	1 156	8 970,3	5,4	18,3
- підручники і посібники для 5-9 класів	1 148	12 732,7	5,4	26,0
- підручники і посібники для 10-11 класів	183	557,3	0,9	1,1
- для батьків, вчителів, вихователів	947	2 015,4	4,4	4,2
для абітурієнтів	73	187,2	0,3	0,4
для середньої спеціальної освіти	4	5,8	0,0	0,0
для професійно-технічної освіти	9	2,3	0,0	0,0
для вищої освіти	2 732	798,5	12,8	1,6
для підвищення кваліфікації	190	171,7	0,9	0,4
для практикумів	149	71,6	0,7	0,1
літературно-художні	3 805	8 131,5	17,8	16,6
для дітей та юнацтва	1 626	3 837,7	7,6	7,8
довідкові	370	624,3	1,7	1,3
інформаційні	17	72,7	0,1	0,1
для видавців і книгорозповсюджувачів	4	83,6	0,0	0,2
бібліографічні	134	30,1	0,6	0,1
література релігійного змісту	355	1 002,3	1,7	2,0
для організації дозвілля	333	2 735,6	1,6	5,6

РОЗПОДІЛ КНИГ ТА БРОШУР ЗА МІСЦЕМ ВИДАННЯ У 2016 РОЦІ

(за даними Державної наукової установи "Книжкова палата України імені Івана Федорова")

	Кількість видань, друкованих од	Тираж видань, тис. прим.	У % до підсумку	
			кількість видань	тираж видань
Україна	21 330	48 978,1	100,0	100,0
Вінницька	448	187,7	2,1	0,3
Волинська	239	129,6	1,1	0,3
Дніпропетровська	654	211,0	3,1	0,4
Донецька	316	480,8	1,5	1,0
Житомирська	110	88,5	0,5	0,2
Закарпатська	230	86,2	1,1	0,2
Запорізька	333	108,9	1,6	0,2
Івано-Франківська	221	96,7	1,0	0,2
Київська	110	83,6	0,5	0,2
Кіровоградська	147	57,7	0,7	0,2
Луганська	54	20,1	0,3	0,0
Львівська	1 509	1 493,3	7,1	3,0
Миколаївська	134	34,6	0,6	0,1
Одеська	771	224,2	3,6	0,5
Полтавська	281	75,0	1,3	0,2
Рівненська	262	81,9	1,2	0,2
Сумська	494	457,0	2,3	0,9
Тернопільська	844	1 979,1	4,0	4,0
Харківська	5 262	22 420,4	24,7	45,8
Херсонська	245	56,8	1,1	0,1
Хмельницька	443	480,4	2,1	1,0
Черкаська	419	170,7	2,0	0,3
Чернівецька	384	279,9	1,8	0,6
Чернігівська	338	357,0	1,5	0,7
м. Київ	7 082	19 317,0	33,2	39,4

ВИДАННЯ КНИГ ТА БРОШУР ЗА ТЕМАТИЧНИМИ РОЗДІЛАМИ У 2016 РОЦІ

(за даними Державної наукової установи "Книжкова палата України імені Івана Федорова")

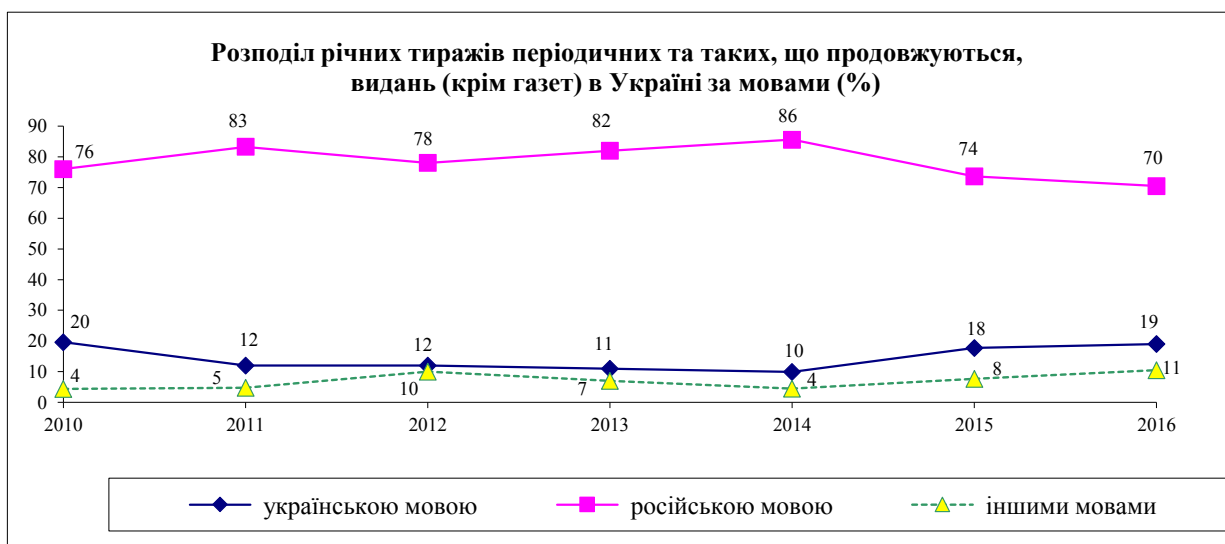
	Кількість видань, друкованих од	Тираж видань, тис. прим.	У % до підсумку	
			кількість видань	тираж видань
Усього	21 330	48 978,1	100,0	100,0
<i>у тому числі</i>				
Політична і соціально-економічна література	4 884	4 491,6	22,9	9,1
Природничо-наукова література	1 131	682,0	5,3	1,4
Технічна література	2 293	1 014,1	10,8	2,1
Сільськогосподарська література	628	1 943,1	2,9	4,0
Охорона здоров'я. Медична література	627	883,1	2,9	1,8
Література з фізичної культури та спорту	127	79,8	0,6	0,2
Література з освіти та культури	4 907	26 550,3	23,0	54,2
<i>у тому числі</i>				
Освіта. Педагогіка	4 835	26 527,4	22,7	54,2
Культура. Цивілізація. Прогрес	45	16,2	0,2	0,0
Культура України (Культурологічні дослідження)	27	6,7	0,1	0,0
Література з книгознавства, преси, поліграфії	233	186,3	1,1	0,4
Філологічні науки	744	414,5	3,5	0,8
Художня література. Фольклор	3 805	8 131,5	17,8	16,6
Дитяча література	1 626	3 837,7	7,7	7,8
Мистецтво. Мистецтвознавство	307	683,4	1,4	1,4
Література універсального змісту	18	80,7	0,1	0,2

ПЕРІОДИЧНІ ТА ТАКІ, ЩО ПРОДОВЖУЮТЬСЯ, ВИДАННЯ (КРІМ ГАЗЕТ)¹ В УКРАЇНІ

(за даними Державної наукової установи "Книжкова палата України імені Івана Федорова")

	2010	2011	2012	2013	2014	2015	2016
Кількість видань,							
друкованих од	2 738	2 806	2 861	3 161	3 121	2 847	2 617
<i>у тому числі</i>							
українською мовою	1 059	1 098	1 094	1 179	1 227	1 128	982
у % до загальної кількості	39	39	38	37	39	40	38
російською мовою	481	454	483	601	568	395	327
у % до загальної кількості	18	16	17	19	18	14	12
кількість друкованих видань на 100 тисяч осіб	6,3	6,5	6,6	7,3	7,3	6,6	6,1
Середній разовий тираж,							
тис. прим.	24 407	19 305	22 702	29 147	31 079	18 879	13 025
<i>у тому числі</i>							
українською мовою	3 531	3 299	3 019	5 505	7 784	6 185	3 146
у % до загального тиражу	14	17	13	19	25	33	24
російською мовою	19 158	14 451	16 665	20 338	20 807	10 671	7 952
у % до загального тиражу	78	75	73	70	67	57	61
Річний тираж, тис. прим.	337 450	314 395	366 327	465 845	513 020	232 917	164 584
<i>у тому числі</i>							
українською мовою	66 260	37 624	42 851	53 106	50 935	41 219	31 281
у % до загального тиражу	20	12	12	11	10	18	19
російською мовою	256 368	261 770	284 833	384 184	439 032	171 506	116 011
у % до загального тиражу	76	83	78	82	86	74	70
<u>річний тираж на 1 особу</u>	<u>7,8</u>	<u>7,3</u>	<u>8,5</u>	<u>10,8</u>	<u>11,9</u>	<u>5,4</u>	<u>3,9</u>

¹ Періодичні та такі, що продовжуються, видання (крім газет) – журнали, збірники, бюлетені, бібліографічні видання.

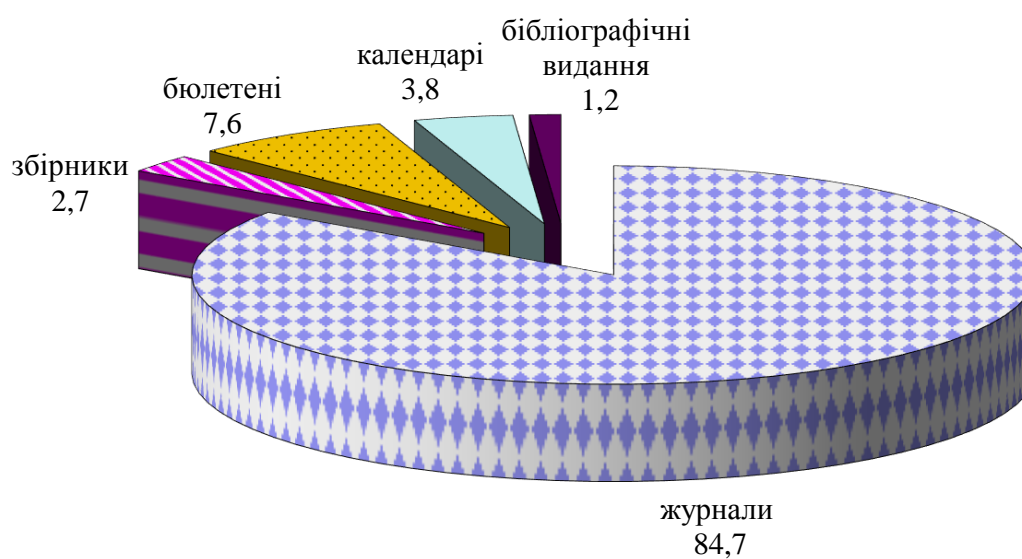


РОЗПОДІЛ ПЕРІОДИЧНИХ ТА ТАКИХ, ЩО ПРОДОВЖУЮТЬСЯ, ВИДАНЬ (КРІМ ГАЗЕТ) ЗА ВИДАМИ У 2016 РОЦІ

(за даними Державної наукової установи "Книжкова палата України імені Івана Федорова")

	Усього	У тому числі				
		журнали	збірники	бюлетені	календарі	бібліо- графічні видання
Кількість видань, друкованих од	2 617	2 217	71	199	100	30
Середній разовий тираж, тис. прим.	13 025,4	7 369,4	18,6	4 223,2	1 409,1	5,1
Річний тираж, тис. прим.	164 584,0	108 618,3	29,0	54 505,4	1 409,1	22,2

**Структура періодичних та таких, що продовжуються, видань
(крім газет) у 2016 році (%)**



РОЗПОДІЛ ПЕРІОДИЧНИХ ТА ТАКИХ, ЩО ПРОДОВЖУЮТЬСЯ, ВИДАНЬ (КРІМ ГАЗЕТ) ЗА ЦІЛЬОВИМ ПРИЗНАЧЕННЯМ У 2016 РОЦІ

(за даними Державної наукової установи "Книжкова палата України імені Івана Федорова")

(друкованих одиниць)

	Кількість видань	У тому числі				
		журнали	збірники	бюлетені	календарі	бібліо- графічні видання
Усього	2 617	2 217	71	199	100	30
<i>у тому числі</i>						
Офіційні, нормативні	35	9	–	26	–	–
Наукові	1 499	1 439	60	–	–	–
Науково-популярні	100	66	4	9	21	–
Виробничо-практичні	344	331	–	13	–	–
Методичні	190	187	2	1	–	–
Громадсько-політичні	12	11	–	1	–	–
Релігійні	42	19	–	–	23	–
Довідкові	40	2	1	24	9	4
Інформаційні	60	13	–	17	4	26
Популярні	250	108	–	101	41	–
Рекламні	5	–	–	5	–	–
Літературно-художні	35	27	4	2	2	–
Літературно-художні для дітей	5	5	–	–	–	–

СЕРЕДНІЙ РАЗОВИЙ ТИРАЖ ПЕРІОДИЧНИХ ТА ТАКИХ, ЩО ПРОДОВЖУЮТЬСЯ, ВИДАНЬ (КРІМ ГАЗЕТ) ЗА ЦІЛЬОВИМ ПРИЗНАЧЕННЯМ У 2016 РОЦІ

(за даними Державної наукової установи "Книжкова палата України імені Івана Федорова")

(тис. примірників)

	Усього	У тому числі				
		журнали	збірники	бюлетені	календарі	бібліо- графічні видання

Усього	13 025,4	7 369,4	18,6	4 223,2	1 409,1	5,1
<i>у тому числі</i>						
Офіційні, нормативні	101,7	16,0	—	85,7	—	—
Наукові	394,6	382,3	12,3	—	—	—
Науково-популярні	1 740,7	1 064,8	2,5	323,1	350,3	—
Виробничо-практичні	1 810,7	1 688,2	—	122,5	—	—
Методичні	245,1	244,7	0,2	0,2	—	—
Громадсько-політичні	85,4	84,9	—	0,5	—	—
Релігійні	428,8	128,0	—	—	300,8	—
Довідкові	189,6	2,5	1,0	179,4	6,3	0,4
Інформаційні	233,7	28,4	—	27,0	173,6	4,7
Популярні	7 665,8	3 688,2	—	3 415,5	562,1	—
Рекламні	42,3	—	—	42,3	—	—
Літературно-художні	63,6	18,0	2,6	27,0	16,0	—
Літературно-художні для дітей	23,4	23,4	—	—	—	—

РІЧНИЙ ТИРАЖ ПЕРІОДИЧНИХ ТА ТАКИХ, ЩО ПРОДОВЖУЮТЬСЯ, ВИДАНЬ (КРІМ ГАЗЕТ) ЗА ЦІЛЬОВИМ ПРИЗНАЧЕННЯМ У 2016 РОЦІ

(за даними Державної наукової установи "Книжкова палата України імені Івана Федорова")

(тис. примірників)

	Усього	У тому числі				
		журнали	збірники	бюлетені	календарі	бібліо- графічні видання

Усього	164 584,0	108 618,3	29,0	54 505,4	1 409,1	22,2
<i>у тому числі</i>						
Офіційні, нормативні	3 489,7	131,0	–	3 358,7	–	–
Наукові	1 682,8	1 660,6	22,2	–	–	–
Науково-популярні	15 733,2	12 263,3	3,0	3 116,6	350,3	–
Виробничо-практичні	19 408,8	17 611,3	–	1 797,5	–	–
Методичні	2 643,6	2 643,0	0,2	0,4	–	–
Громадсько-політичні	3 560,0	3 559,5	–	0,5	–	–
Релігійні	1 065,7	764,9	–	–	300,8	–
Довідкові	1 386,9	7,0	1,0	1 371,2	6,3	1,4
Інформаційні	1 578,8	309,8	–	1 074,6	173,6	20,8
Популярні	112 537,9	69 273,5	–	42 702,3	562,1	–
Рекламні	759,6	–	–	759,6	–	–
Літературно-художні	457,8	115,2	2,6	324,0	16,0	–
Літературно-художні для дітей	279,2	279,2	–	–	–	–

РОЗПОДІЛ ПЕРІОДИЧНИХ ТА ТАКИХ, ЩО ПРОДОВЖУЮТЬСЯ, ВИДАНЬ (КРІМ ГАЗЕТ) ЗА МІСЦЕМ ВИДАННЯ У 2016 РОЦІ

(за даними Державної наукової установи "Книжкова палата України імені Івана Федорова")

(друкованих одиниць)

	Кількість видань	У тому числі				
		журнали	збірники	бюлетені	календарі	бібліо- графічні видання
Україна	2 617	2 217	71	199	100	30
Вінницька	42	37	5	—	—	—
Волинська	40	37	2	—	1	—
Дніпропетровська	138	122	6	8	2	—
Донецька	28	27	—	—	1	—
Житомирська	16	16	—	—	—	—
Закарпатська	26	23	—	—	3	—
Запорізька	50	47	2	1	—	—
Івано-Франківська	31	30	1	—	—	—
Київська	41	37	1	2	1	—
Кіровоградська	14	11	2	1	—	—
Луганська	14	12	1	1	—	—
Львівська	206	172	10	20	4	—
Миколаївська	14	14	—	—	—	—
Одеська	115	108	5	—	1	1
Полтавська	26	25	—	—	—	1
Рівненська	39	37	1	—	—	1
Сумська	32	31	—	1	—	—
Тернопільська	62	36	1	14	11	—
Харківська	354	257	15	28	53	1
Херсонська	24	21	3	—	—	—
Хмельницька	46	45	—	—	—	1
Черкаська	33	31	2	—	—	—
Чернівецька	28	28	—	—	—	—
Чернігівська	17	15	—	1	1	—
м. Київ	1 181	998	14	122	22	25

**СЕРЕДНІЙ РАЗОВИЙ ТИРАЖ ПЕРІОДИЧНИХ ТА ТАКИХ, ЩО
ПРОДОВЖУЮТЬСЯ, ВИДАНЬ (КРІМ ГАЗЕТ) ЗА МІСЦЕМ ВИДАННЯ
У 2016 РОЦІ**

(за даними Державної наукової установи "Книжкова палата України імені Івана Федорова")

(тис. примірників)

	Усього	У тому числі				
		журнали	збірники	бюлетені	календарі	бібліо- графічні видання
Україна	13 025,4	7 369,4	18,6	4 223,2	1 409,1	5,1
Вінницька	18,0	17,5	0,5	—	—	—
Волинська	7,6	7,3	0,2	—	0,1	—
Дніпропетровська	189,4	79,3	1,6	97,5	11,0	—
Донецька	12,1	11,1	—	—	1,0	—
Житомирська	3,3	3,3	—	—	—	—
Закарпатська	45,4	4,4	—	—	41,0	—
Запорізька	15,5	14,2	0,3	1,0	—	—
Івано-Франківська	10,4	9,9	0,5	—	—	—
Київська	67,2	27,1	1,0	1,1	38,0	—
Кіровоградська	4,1	2,8	0,3	1,0	—	—
Луганська	8,7	2,7	1,0	5,0	—	—
Львівська	992,6	466,1	3,7	518,8	4,0	—
Миколаївська	7,6	7,6	—	—	—	—
Одеська	33,3	31,2	1,0	—	1,0	0,1
Полтавська	11,2	10,2	—	—	—	1,0
Рівненська	18,1	17,9	0,1	—	—	0,1
Сумська	7,3	7,2	—	0,1	—	—
Тернопільська	811,7	21,0	0,5	560,0	230,2	—
Харківська	1 192,8	146,2	2,9	42,2	1 001,4	0,1
Херсонська	5,3	4,7	0,6	—	—	—
Хмельницька	8,2	8,1	—	—	—	0,1
Черкаська	15,5	14,0	1,5	—	—	—
Чернівецька	9,6	9,6	—	—	—	—
Чернігівська	8,1	2,9	—	5,0	0,2	—
м. Київ	9 522,4	6 443,1	2,9	2 991,5	81,2	3,7

**РІЧНИЙ ТИРАЖ ПЕРІОДИЧНИХ ТА ТАКИХ, ЩО
ПРОДОВЖУЮТЬСЯ, ВИДАНЬ (КРІМ ГАЗЕТ) ЗА МІСЦЕМ ВИДАННЯ
У 2016 РОЦІ**

(за даними Державної наукової установи "Книжкова палата України імені Івана Федорова")

(тис. примірників)

	Усього	У тому числі				
		журнали	збірники	бюлетені	календарі	бібліо- графічні видання
Україна	164 584,0	108 618,3	29,0	54 505,4	1 409,1	22,2
Вінницька	53,6	53,1	0,5	—	—	—
Волинська	22,2	21,9	0,2	—	0,1	—
Дніпропетровська	2 808,1	594,5	3,1	2 199,5	11,0	—
Донецька	44,0	43,0	—	—	1,0	—
Житомирська	8,1	8,1	—	—	—	—
Закарпатська	54,4	13,4	—	—	41,0	—
Запорізька	83,1	70,8	0,3	12,0	—	—
Івано-Франківська	37,3	36,3	1,0	—	—	—
Київська	297,5	204,7	1,0	53,8	38,0	—
Кіровоградська	11,1	9,8	0,3	1,0	—	—
Луганська	54,1	23,1	1,0	30,0	—	—
Львівська	12 425,1	6 270,8	4,7	6 145,6	4,0	—
Миколаївська	69,4	69,4	—	—	—	—
Одеська	146,6	144,1	1,1	—	1,0	0,4
Полтавська	46,1	45,1	—	—	—	1,0
Рівненська	102,6	102,4	0,1	—	—	0,1
Сумська	25,6	25,2	—	0,4	—	—
Тернопільська	8 439,0	87,1	0,5	8 121,2	230,2	—
Харківська	3 448,8	1 659,4	6,1	781,8	1 001,4	0,1
Херсонська	26,5	25,7	0,8	—	—	—
Хмельницька	20,7	20,6	—	—	—	0,1
Черкаська	63,3	61,8	1,5	—	—	—
Чернівецька	67,0	67,0	—	—	—	—
Чернігівська	85,4	10,2	—	75,0	0,2	—
м. Київ	136 144,4	98 950,8	6,8	37 085,1	81,2	20,5

РОЗПОДІЛ ПЕРІОДИЧНИХ ТА ТАКИХ, ЩО ПРОДОВЖУЮТЬСЯ, ВИДАНЬ (КРІМ ГАЗЕТ) ЗА МОВАМИ У 2016 РОЦІ

(за даними Державної наукової установи "Книжкова палата України імені Івана Федорова")

	Усього	У тому числі мовою							
		українською	російською	українською та російською	англійською	німецькою	польською	двома мовами	багатьма мовами
Кількість видань, друкованих од	2 617	982	327	566	44	1	1	135	561
<i>у тому числі</i>									
журнали	2 217	803	180	521	43	1	1	128	540
збірники	71	25	4	18	–	–	–	7	17
бюлетені	199	75	108	15	1	–	–	–	–
календарі	100	65	34	1	–	–	–	–	–
бібліографічні видання	30	14	1	11	–	–	–	–	4
Середній разовий тираж, тис. прим.	13 025,4	3 145,8	7 951,9	1 496,8	33,7	0,3	1,0	148,4	247,5
<i>у тому числі</i>									
журнали	7 369,4	1 672,6	4 468,4	802,7	33,6	0,3	1,0	147,1	243,7
збірники	18,6	8,6	1,0	4,3	–	–	–	1,3	3,4
бюлетені	4 223,2	726,3	2 848,2	648,6	0,1	–	–	–	–
календарі	1 409,1	734,9	634,2	40,0	–	–	–	–	–
бібліографічні видання	5,1	3,4	0,1	1,2	–	–	–	–	0,4
Річний тираж, тис. прим.	164 584,0	31 280,5	116 010,8	14 288,2	254,4	0,3	6,0	1 447,2	1 296,6
<i>у тому числі</i>									
журнали	108 618,3	19 851,0	79 633,4	6 141,3	254,3	0,3	6,0	1 444,9	1 287,1
збірники	29,0	10,4	1,0	8,5	–	–	–	2,3	6,8
бюлетені	54 505,4	10 672,9	35 741,6	8 090,8	0,1	–	–	–	–
календарі	1 409,1	734,9	634,2	40,0	–	–	–	–	–
бібліографічні видання	22,2	11,3	0,6	7,6	–	–	–	–	2,7

Розподіл річного тиражу періодичних та таких, що продовжуються, видань (крім газет) в Україні за мовами у 2016 році (%)

