

**2015** <sup>Ø</sup><sub>1</sub>

2015 .

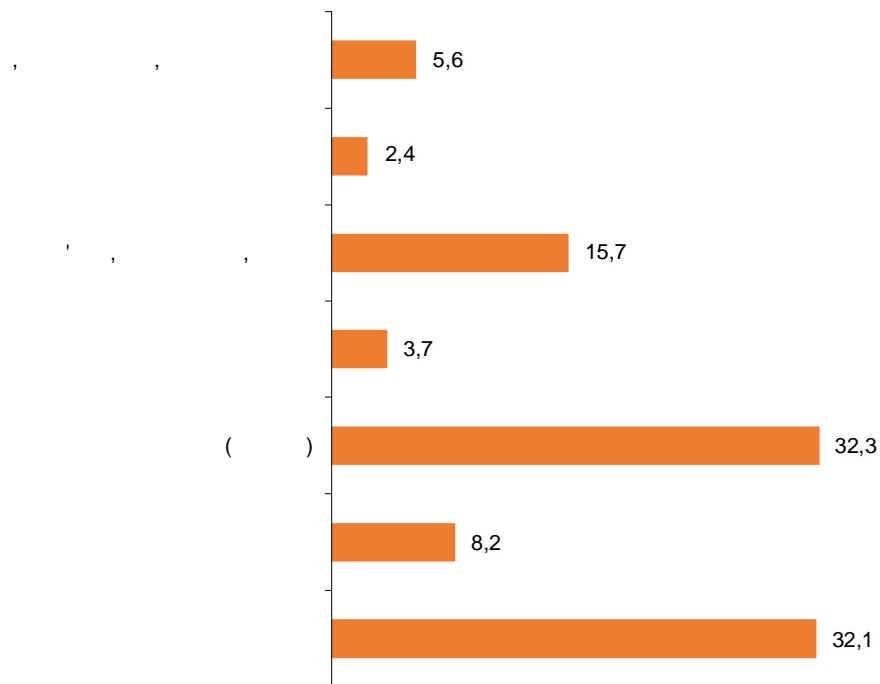
22185

( 2014 . ó 21417).

25,7 . ( 2014 . ó 27 . ), ' 5 . (19,5%) ó ( 2014 . ó 4,6 . ).

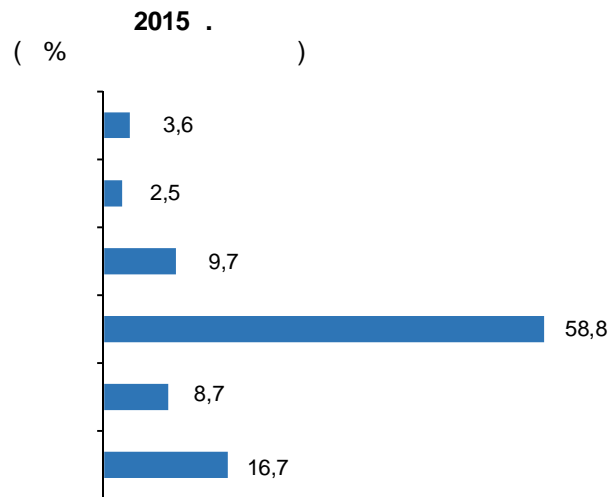
9271 , 1570  
(16,9%) ó , 7701 (83,1%) ó ;  
113 , 97  
16 , 2015 .  
5,5 . .

' **2015 .**  
( % )

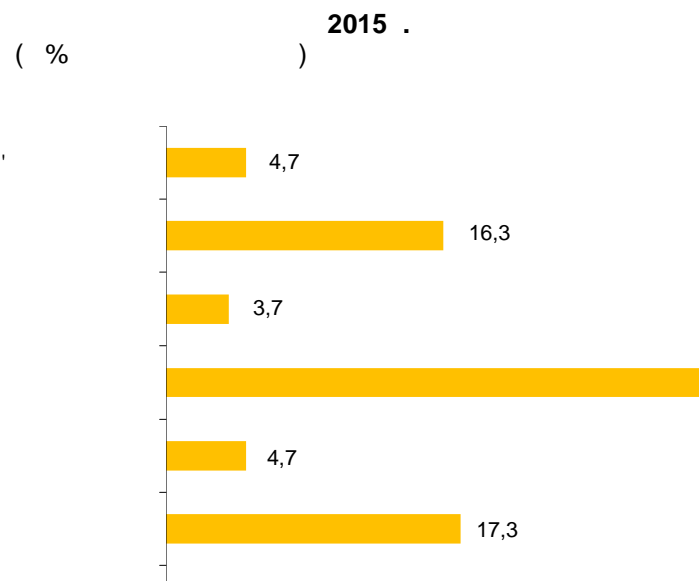


2015 . 394,5 .  
( 2014 . ó 349,7 . ),  
( ) ó 32,3%, 127,4 .  
6,3 . , 1,5 , 2015 .  
ó 3,7 . , 58,8%

9,7%, 611,6 . ,  
549,7 . , 8,7%. ó



82% ,  
1,1 . .  
ó 36,7% (1,9 . ).  
17,3% (899 . ) 16,3% (846 . )  
.



## 2015

	67911	22185	45726
,	25680733	5011360	20669373
( )	9271	1570	7701
	113	97	16
	21979	13853	8126
	9447	6672	2775
	61849	41426	20423
	14521	10743	3778
( )	127398	74122	53276
	32205	24934	7271
	127129	105757	21372
	5478	5111	367
	6316489,1	5275829,5	1040659,6
	226339,4	93107,3	133232,1
	160461,7	94942,2	65519,5
	611605,4	448001,8	163603,6
	3712052,3	3618079,6	93972,7
	1459721,4	1374460,1	85261,3
	187347,6	180516,7	6830,9
	2064983,3	2063102,8	1880,5
( ),	549749,1	50155,8	499593,3
( )	1056281,2	971542,8	84738,4
	5182310,3	4204199,1	978111,2
	241096,2	161511,4	79584,8
	845999,9	445433,2	400566,7
	192288,9	91163,4	101125,5
	1902970,7	1804989,3	97981,4
	242837,4	208534,7	34302,7
	899030,4	797801,9	101228,5
	316749,1	294870,2	21878,9
	541337,7	399895,0	141442,7