

ДЕРЖАВНА СЛУЖБА СТАТИСТИКИ УКРАЇНИ

*Засоби  
масової інформації  
та книговидання  
в Україні у 2015 році*

*Статистичний бюлетень*

Київ – 2016

## Державна служба статистики України

вул. Шота Руставелі, 3, м. Київ, 01601, Україна  
тел. (044) 287 13 33, 235 71 72, факс: (044) 235 37 39  
електронна пошта: O.Karmazina@ukrstat.gov.ua  
веб-сайт: www.ukrstat.gov.ua

Відповідальний за випуск О. О. Кармазіна

Для підготовки статистичного бюлетеня були використані адміністративні дані Державної наукової установи "Книжкова Палата України імені Івана Федорова" про випуск газет, книг і брошур, періодичних та таких, що продовжуються, видань (крім газет).

У розрахунках відносних показників використані відомості щодо середньої чисельності наявного населення України за 2015 рік.

**До відома користувачів:** інформацію в бюлетені наведено без урахування тимчасово окупованої території Автономної Республіки Крим та м.Севастополя (крім таблиць на сторінках 11, 25) та, починаючи з 2014 року, також без урахування частини зони проведення антитерористичної операції; дані по Донецькій та Луганській областях можуть бути уточнені.

Тире ( – ) – явищ не було

Нуль (0,0) – явища відбулися, але у вимірах, менших за ті, що можуть бути виражені використаними у таблиці розрядами

## З М І С Т

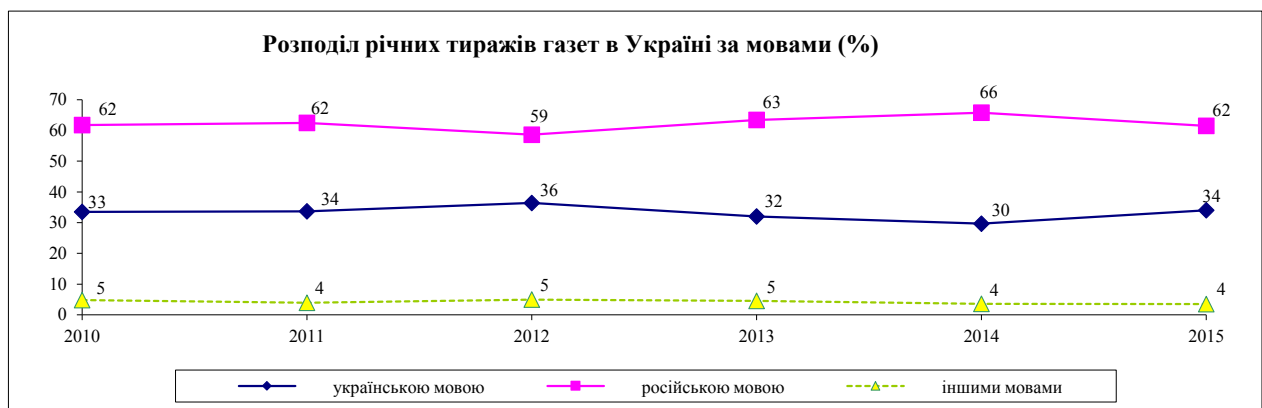
Видання газет в Україні	4
Розподіл газет за типами та регіонами у 2015 році	5
Середній разовий тираж газет за типами та регіонами у 2015 році	6
Річний тираж газет за типами та регіонами у 2015 році	7
Розподіл газет за тематикою у 2015 році	8
Розподіл газет за періодичністю у 2015 році	9
Розподіл газет за типами та мовами видання у 2015 році	10
Видання книг та брошур в Україні	11
Розподіл книг та брошур за мовами у 2015 році	12
Розподіл книг та брошур за цільовим призначенням у 2015 році	13
Розподіл книг та брошур за місцем видання у 2015 році	14
Видання книг та брошур за тематичними розділами у 2015 році	15
Періодичні та такі, що продовжуються, видання (крім газет) в Україні	16
Розподіл періодичних та таких, що продовжуються, видань (крім газет) за видами у 2015 році	17
Розподіл періодичних та таких, що продовжуються видань (крім газет) за цільовим призначенням у 2015 році	18
Середній разовий тираж періодичних та таких, що продовжуються, видань (крім газет) за цільовим призначенням у 2015 році	19
Річний тираж періодичних та таких, що продовжуються, видань (крім газет) за цільовим призначенням у 2015 році	20
Розподіл періодичних та таких, що продовжуються, видань (крім газет) за місцем видання у 2015 році	21
Середній разовий тираж періодичних та таких, що продовжуються, видань (крім газет) за місцем видання у 2015 році	22
Річний тираж періодичних та таких, що продовжуються, видань (крім газет) за місцем видання у 2015 році	23
Розподіл періодичних та таких, що продовжуються, видань (крім газет) за мовами у 2015 році	24
Телерадіоорганізації та суб'єкти інформаційної діяльності, внесені до Державного реєстру телерадіоорганізацій України	25

# ВИДАННЯ ГАЗЕТ В УКРАЇНІ

(за даними Державної наукової установи "Книжкова палата України імені Івана Федорова")

	2010	2011	2012	2013	2014	2015
<b>Кількість видань<sup>1</sup>,</b>						
<b>друкованих од</b>	<b>2 285</b>	<b>2 212</b>	<b>2 295</b>	<b>2 219</b>	<b>2 129</b>	<b>1 846</b>
<i>у тому числі</i>						
українською мовою	1 169	1 140	1 244	1 189	1 139	1 069
у % до загальної кількості	51	52	54	54	53	58
російською мовою	843	817	802	790	756	557
у % до загальної кількості	37	37	35	36	36	30
кількість друкованих видань на 100 тисяч осіб	5,2	5,1	5,3	5,1	5,0	4,3
<b>Середній разовий тираж, тис.</b>						
<b>прим.</b>	<b>52 983</b>	<b>49 941</b>	<b>52 046</b>	<b>50 723</b>	<b>48 583</b>	<b>39 891</b>
<i>у тому числі</i>						
українською мовою	18 079	17 031	20 456	19 046	17 224	14 702
у % до загального тиражу	34	34	39	38	35	37
російською мовою	30 879	29 678	28 219	28 588	27 714	21 768
у % до загального тиражу	58	59	54	56	57	55
<b>Річний тираж, тис. прим.</b>	<b>3 032 604,8</b>	<b>2 996 770,5</b>	<b>3 114 815,1</b>	<b>3 273 122,4</b>	<b>2 701 572,1</b>	<b>2 349 001,0</b>
<i>у тому числі</i>						
українською мовою	1 014 794	1 008 239	1 134 541	1 047 897	801 695	798 475
у % до загального тиражу	33	34	36	32	30	34
російською мовою	1 873 261	1 871 537	1 826 418	2 076 736	1 777 130	1 444 717
у % до загального тиражу	62	62	59	63	66	62
<b>річний тираж на 1 особу, прим.</b>	<b>69,7</b>	<b>69,1</b>	<b>72,0</b>	<b>75,9</b>	<b>62,8</b>	<b>55,3</b>

<sup>1</sup> Включаючи додатки, які розповсюджуються окремо (згідно з методологією ЮНЕСКО).



# РОЗПОДІЛ ГАЗЕТ ЗА ТИПАМИ ТА РЕГІОНАМИ У 2015 РОЦІ

(за даними Державної наукової установи "Книжкова палата України імені Івана Федорова")

(друкованих одиниць)

	Кількість видань	У тому числі							
		загаль- нодер- жавні	обласні (респуб- лікан- ські)	міські	районні	низові	приватні	рекламно- інформа- ційні	інші
<b>Україна</b>	<b>1 846</b>	<b>271</b>	<b>265</b>	<b>292</b>	<b>390</b>	<b>105</b>	<b>267</b>	<b>162</b>	<b>94<sup>1</sup></b>
Вінницька	91	1	19	10	29	6	15	5	6
Волинська	52	1	10	10	15	1	3	5	7
Дніпропетровська	172	21	25	31	23	18	23	23	8
Донецька	83	10	11	12	5	9	23	5	8
Житомирська	60	–	11	11	22	2	6	5	3
Закарпатська	33	–	13	3	10	–	6	–	1
Запорізька	106	7	18	18	22	13	9	13	6
Івано-Франківська	37	–	6	6	9	3	7	5	1
Київська	68	2	6	15	25	1	6	13	–
Кіровоградська	32	2	6	3	13	–	4	3	1
Луганська	25	3	3	4	7	1	3	2	2
Львівська	47	8	11	7	10	6	–	2	3
Миколаївська	50	1	9	6	18	1	3	7	5
Одеська	55	7	6	6	10	6	7	7	6
Полтавська	57	1	14	8	17	4	4	6	3
Рівненська	28	1	6	3	13	–	1	4	–
Сумська	33	–	6	2	13	2	7	3	–
Тернопільська	49	–	7	5	16	2	17	2	–
Харківська	100	10	18	27	20	11	4	9	1
Херсонська	72	3	14	15	20	4	7	2	7
Хмельницька	52	3	15	8	17	1	7	1	–
Черкаська	76	4	11	9	22	6	6	14	4
Чернівецька	31	1	8	4	13	–	1	2	2
Чернігівська	56	1	9	10	20	1	7	4	4
м. Київ	381	184	3	59	1	7	91	20	16

<sup>1</sup>Включаючи 34 додатки до газет, що видаються та розповсюджуються окремо.

# СЕРЕДНІЙ РАЗОВИЙ ТИРАЖ ГАЗЕТ ЗА ТИПАМИ ТА РЕГІОНАМИ У 2015 РОЦІ

(за даними Державної наукової установи "Книжкова палата України імені Івана Федорова")

(тис. примірників)

	Усього	У тому числі							
		загаль- нодер- жавні	обласні (респуб- лікан- ські)	міські	районні	низові	приватні	рекламно- інформа- ційні	інші
<b>Україна</b>	<b>39 891,3</b>	<b>11 179,9</b>	<b>7 009,3</b>	<b>6 009,5</b>	<b>1 421,5</b>	<b>385,3</b>	<b>8 465,3</b>	<b>4 373,6</b>	<b>1 046,9 <sup>1</sup></b>
Вінницька	925,7	36,2	267,8	146,5	82,9	7,2	217,8	63,2	104,1
Волинська	218,8	5,0	87,6	42,0	42,2	0,1	11,3	7,6	23,0
Дніпропетровська	3 450,7	710,3	672,0	542,5	75,4	61,6	741,8	562,0	85,1
Донецька	2 136,8	490,2	360,0	267,9	36,7	100,2	720,2	115,2	46,4
Житомирська	452,2	—	180,6	56,7	82,2	2,1	96,8	26,3	7,5
Закарпатська	185,3	—	74,1	17,0	24,4	—	63,9	—	5,9
Запорізька	1 510,4	297,3	395,4	440,8	80,7	43,2	87,5	129,9	35,6
Івано-Франківська	193,4	—	50,8	40,6	33,7	8,3	21,9	37,1	1,0
Київська	571,4	28,4	109,9	68,6	146,3	1,0	65,0	152,2	—
Кіровоградська	242,6	31,9	114,9	20,3	32,0	—	30,9	9,6	3,0
Луганська	501,0	37,6	257,0	38,4	19,1	1,0	28,3	7,9	111,7
Львівська	2 544,4	684,8	1 698,3	61,8	36,6	54,9	—	4,6	3,4
Миколаївська	334,8	32,5	41,7	26,9	50,1	2,0	17,2	104,4	60,0
Одеська	1 891,2	552,5	287,5	139,2	28,9	23,4	571,6	72,3	215,8
Полтавська	1 449,8	16,2	765,2	145,4	61,1	6,2	315,3	128,0	12,4
Рівненська	232,7	30,0	53,6	31,5	54,8	—	23,5	39,3	—
Сумська	273,9	—	68,5	17,6	57,9	7,5	70,5	51,9	—
Тернопільська	986,9	—	80,2	64,2	33,4	3,0	765,1	41,0	—
Харківська	2 275,3	610,9	559,7	659,0	77,0	34,7	140,2	192,5	1,3
Херсонська	932,5	92,4	201,5	409,0	55,0	3,6	96,0	12,6	62,4
Хмельницька	622,4	52,5	340,2	40,7	53,5	0,4	123,1	12,0	—
Черкаська	680,4	130,7	125,9	101,8	77,8	15,4	109,8	93,0	26,0
Чернівецька	230,4	20,6	69,8	21,4	56,0	—	1,0	34,0	27,6
Чернігівська	744,9	78,1	133,9	336,6	93,8	1,0	41,9	32,3	27,3
<b>м. Київ</b>	<b>16 303,4</b>	<b>7 241,8</b>	<b>13,2</b>	<b>2 273,1</b>	<b>30,0</b>	<b>8,5</b>	<b>4 104,7</b>	<b>2 444,7</b>	<b>187,4</b>

<sup>1</sup>Включаючи додатки до газет, разовий тираж яких становить 578,3 тис. прим.

# РІЧНИЙ ТИРАЖ ГАЗЕТ ЗА ТИПАМИ ТА РЕГІОНАМИ У 2015 РОЦІ

(за даними Державної наукової установи "Книжкова палата України імені Івана Федорова")

(тис. примірників)

	Усього	У тому числі							
		загально- нодер- жавні	обласні (респуб- лікан- ські)	міські	районні	низові	приватні	рекламно- інформа- ційні	інші
<b>Україна</b>	<b>2 349 001,1</b>	<b>1 023 669,3</b>	<b>540 881,4</b>	<b>223 824,5</b>	<b>82 802,2</b>	<b>18 308,0</b>	<b>216 338,5</b>	<b>226 852,4</b>	<b>16 324,8<sup>1</sup></b>
Вінницька	37 077,3	3 728,6	13 988,0	5 261,8	5 459,3	110,4	3 575,0	2 600,3	2 353,9
Волинська	10 375,3	260,0	4 541,0	2 028,1	2 838,0	1,2	81,2	345,5	280,3
Дніпропетровська	255 322,6	62 978,6	106 130,0	34 106,3	4 951,6	2 518,6	14 839,6	27 145,4	2 652,5
Донецька	75 417,3	11 003,3	14 498,0	12 742,3	4 226,4	8 086,3	21 720,6	2 532,2	608,2
Житомирська	20 801,7	—	7 157,2	2 510,7	4 645,0	12,3	5 330,5	1 065,0	81,0
Закарпатська	5 957,0	—	1 836,5	313,6	1 276,6	—	1 707,5	—	822,8
Запорізька	93 112,5	38 335,5	19 102,6	19 205,0	4 836,3	1 705,4	4 038,3	5 365,7	523,7
Івано-Франківська	11 288,2	—	4 824,0	1 482,7	1 712,3	309,4	1 033,5	1 880,3	46,0
Київська	21 197,8	1 472,8	4 160,0	2 331,3	7 840,2	24,0	606,0	4 763,5	—
Кіровоградська	13 459,4	1 592,7	6 679,5	1 353,2	1 912,7	—	1 385,0	500,3	36,0
Луганська	17 689,1	1 580,7	10 894,0	1 763,1	909,9	2,0	1 475,3	414,1	650,0
Львівська	191 402,4	44 178,5	140 634,4	1 923,2	2 013,9	2 384,2	—	212,8	55,4
Миколаївська	14 753,9	649,9	3 501,6	2 098,4	3 703,9	96,0	1 041,5	2 777,0	885,6
Одеська	160 244,8	112 491,8	24 227,9	4 139,7	2 179,4	929,6	10 032,3	3 699,8	2 544,3
Полтавська	65 471,0	1 227,7	29 891,5	7 448,9	3 888,9	116,4	16 581,1	5 489,5	827,0
Рівненська	11 724,9	60,0	3 578,5	1 539,0	3 498,3	—	1 198,5	1 850,6	—
Сумська	14 721,6	—	3 311,5	1 654,4	4 057,4	261,4	3 593,0	1 843,9	—
Тернопільська	23 540,7	—	6 417,5	3 231,4	1 707,9	60,0	10 381,3	1 742,6	—
Харківська	198 679,0	54 243,1	100 589,5	26 733,7	4 165,8	1 290,2	4 042,0	7 610,7	4,0
Херсонська	24 208,8	2 126,1	7 846,8	8 301,2	2 820,5	29,8	1 878,3	331,9	874,2
Хмельницька	24 349,1	2 097,8	10 863,8	2 050,1	2 442,4	7,3	6 383,7	504,0	—
Черкаська	27 815,8	6 228,6	6 579,7	3 956,8	3 919,7	73,2	2 707,1	3 998,7	352,0
Чернівецька	10 486,8	2 146,5	2 911,1	589,9	2 711,8	—	24,0	1 732,0	371,5
Чернігівська	29 024,9	4 060,0	6 112,3	11 494,5	4 904,0	3,0	1 566,3	766,2	118,6
<b>м. Київ</b>	<b>990 879,2</b>	<b>673 207,1</b>	<b>604,5</b>	<b>65 565,2</b>	<b>180,0</b>	<b>287,3</b>	<b>101 116,9</b>	<b>147 680,4</b>	<b>2 237,8</b>

<sup>1</sup>Включаючи додатки до газет, річний тираж яких становить 10451,3 тис. прим.

## РОЗПОДІЛ ГАЗЕТ ЗА ТЕМАТИКОЮ У 2015 РОЦІ

(за даними Державної наукової установи "Книжкова палата України імені Івана Федорова")

	Кількість видань, друкованих од	Середній разовий тираж, тис. прим.	Річний тираж, тис. прим.	У % до підсумку		
				кількість видань	середній разовий тираж	річний тираж
<b>Усього</b>	<b>1 846</b>	<b>39 891,3</b>	<b>2 349 001,1</b>	<b>100,0</b>	<b>100,0</b>	<b>100,0</b>
універсальні	862	21 689,1	1 525 745,2	46,7	54,4	65,0
спеціалізовані	984	18 202,2	823 255,9	53,3	45,6	35,0
<i>у тому числі</i>						
загальнополітичні	305	3 891,2	339 109,9	16,5	9,8	14,4
профспілкові	21	144,0	5 442,8	1,1	0,4	0,2
юридичні	29	456,3	23 794,7	1,6	1,2	1,0
економічні	37	732,3	51 828,1	2,0	1,8	2,2
ділові	40	683,2	26 543,7	2,2	1,7	1,1
екологічні	3	26,7	682,0	0,2	0,1	0,0
лісове господарство	2	4,0	25,5	0,1	0,0	0,0
комп'ютерні технології	1	1,0	24,0	0,1	0,0	0,0
з питань промисловості та будівництва	38	259,2	17 526,5	2,1	0,6	0,7
з питань транспорту	12	278,8	13 266,0	0,7	0,7	0,6
з питань сільського господарства	23	759,0	38 017,1	1,2	1,9	1,6
з питань фізкультури та спорту	16	360,0	39 370,0	0,9	0,9	1,7
з питань культури, літератури, мистецтв та краєзнавства	21	76,8	2 769,1	1,1	0,2	0,1
педагогічні	118	277,5	3 483,0	6,4	0,7	0,1
релігійні	58	496,0	5 894,9	3,1	1,2	0,3
медичні	43	1 385,7	30 466,4	2,3	3,5	1,3
військові	8	99,2	3 851,3	0,4	0,2	0,2
з питань тваринництва	3	36,3	826,0	0,2	0,1	0,0
видання для дозвілля	83	3 318,1	75 344,0	4,5	8,3	3,2
для молоді	10	336,1	13 729,3	0,5	0,8	0,6
для жінок	11	358,4	8 615,2	0,6	0,9	0,4
для сім'ї	55	2 794,6	83 945,0	3,0	7,0	3,6
для дітей	19	428,7	5 044,2	1,1	1,1	0,3
для садівників та городників	22	951,9	32 732,6	1,1	2,4	1,4
для товариств інвалідів, товариств сліпих і глухих	6	47,2	924,6	0,3	0,1	0,0



## РОЗПОДІЛ ГАЗЕТ ЗА ПЕРІОДИЧНІСТЮ У 2015 РОЦІ

(за даними Державної наукової установи "Книжкова палата України імені Івана Федорова")

	Кількість видань, друкованих од	Середній разовий тираж, тис. прим.	Річний тираж, тис. прим.
<b>Усього</b>	<b>1 846</b>	<b>39 891,3</b>	<b>2 349 001,1</b>
<i>у тому числі видаються</i>			
<i>на тиждень</i>			
6 разів	5	428,8	104 797,7
5 разів	21	2 900,9	622 625,1
4 рази	6	1 050,3	222 962,2
3 рази	27	1 260,0	148 242,8
2 рази	204	3 593,4	263 755,0
1 раз	959	18 095,8	810 793,8
<i>на місяць</i>			
3 рази	6	98,6	1 504,6
2 рази	158	3 754,0	83 508,4
1 раз	421	8 291,1	89 568,9
<i>на рік</i>			
6 разів	6	20,2	111,0
4 рази	28	326,7	1 025,1
менше 4 разів на рік	5	71,5	106,5

За методологією ЮНЕСКО газети, що виходять 4 рази на тиждень та частіше, вважаються щоденними.

# РОЗПОДІЛ ГАЗЕТ ЗА ТИПАМИ ТА МОВАМИ ВИДАННЯ У 2015 РОЦІ

(за даними Державної наукової установи "Книжкова палата України імені Івана Федорова")

	Усього	У тому числі мовою									
		українською	російською	українською та російською	угорською	польською	румунською	англійською	німецькою	двомовні	багатомовні

## Кількість

### видань,

#### друкованих од

**1 846      1 069      557      193      5      3      3      3      3      5      5**

#### у тому числі

загальнодержавні	271	149	99	15	—	—	—	2	3	—	3
обласні	265	171	57	35	—	1	—	—	—	1	—
міські	292	156	103	32	—	—	—	1	—	—	—
районні	390	342	14	28	1	—	3	—	—	2	—
низові	105	62	27	16	—	—	—	—	—	—	—
приватні	267	85	147	30	3	1	—	—	—	1	—
рекламно-інформаційні	162	75	64	23	—	—	—	—	—	—	—
інші	94	29	46	14	1	1	—	—	—	1	2

## Середній

### разовий тираж,

#### тис. прим.

**39 891,3    14 701,9    21 768,1    3 211,7    33,9    3,0    12,0    12,5    92,6    40,6    15,0**

#### у тому числі

загальнодержавні	11 179,9	3 500,8	7 286,5	286,9	—	—	—	1,5	92,6	—	11,6
обласні	7 009,3	4 163,7	1 980,9	856,7	—	1,0	—	—	—	7,0	—
міські	6 009,5	2 140,0	3 143,5	715,0	—	—	—	11,0	—	—	—
районні	1 421,5	1 239,2	79,3	87,2	1,2	—	12,0	—	—	2,6	—
низові	385,3	180,8	156,3	48,2	—	—	—	—	—	—	—
приватні	8 465,3	1 604,9	6 231,3	571,3	26,8	1,0	—	—	—	30,0	—
рекламно-інформаційні	4 373,6	1 748,3	2 312,0	313,3	—	—	—	—	—	—	—
інші	1 046,9	124,2	578,3	333,1	5,9	1,0	—	—	—	1,0	3,4

## Річний тираж,

### тис. прим.

**2 349 001,1    798 475,3    1 444 717,4    100 791,5    2 257,7    58,0    471,6    584,2    127,7    1 055,3    462,4**

#### у тому числі

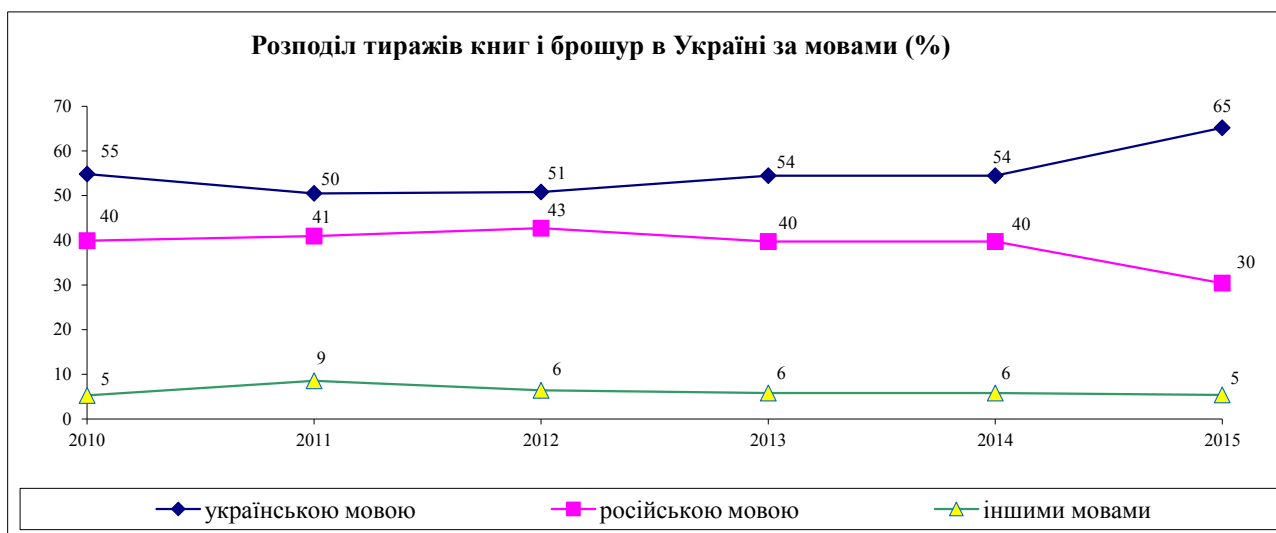
загальнодержавні	1 023 669,3	211 589,9	803 646,1	7 848,7	—	—	—	34,2	127,7	—	422,7
обласні	540 881,4	257 014,6	240 149,7	43 157,1	—	12,0	—	—	—	548,0	—
міські	223 824,5	100 594,2	101 926,8	20 753,5	—	—	—	550,0	—	—	—
районні	82 802,2	71 177,4	7 027,1	3 975,4	14,4	—	471,6	—	—	136,3	—
низові	18 308,0	5 721,5	10 514,6	2 071,9	—	—	—	—	—	—	—
приватні	216 338,5	49 724,8	154 897,2	9 914,0	1 420,5	22,0	—	—	—	360,0	—
рекламно-інформаційні	226 852,4	99 971,8	119 172,5	7 708,1	—	—	—	—	—	—	—
інші	16 324,8	2 681,1	7 383,4	5 362,8	822,8	24,0	—	—	—	11,0	39,7

## ВИДАННЯ КНИГ ТА БРОШУР В УКРАЇНІ

(за даними Державної наукової установи "Книжкова палата України імені Івана Федорова")

	2010	2011	2012	2013	2014 <sup>1</sup>	2015 <sup>1</sup>
<b>Кількість видань, друківаних од</b>	<b>22 557</b>	<b>22 826</b>	<b>26 036</b>	<b>26 323</b>	<b>21 796</b>	<b>19 958</b>
<i>у тому числі</i>						
українською мовою	14 852	14 962	16 342	16 310	14 110	14 117
у % до загальної кількості	66	66	63	62	65	71
російською мовою	5 554	5 420	7 034	7 198	5 478	4 002
у % до загальної кількості	25	24	27	27	25	20
кількість друківаних видань на 100 тисяч осіб	51,8	52,6	60,2	61,0	50,7	47,0
<b>Тираж видань, тис. прим.</b>	<b>45 058</b>	<b>46 566</b>	<b>62 121</b>	<b>69 576</b>	<b>55 192</b>	<b>36 410</b>
<i>у тому числі</i>						
українською мовою	24 704	23 510	31 570	37 893	30 394	23 740
у % до загального тиражу	55	50	51	54	55	65
російською мовою	17 973	19 073	26 545	27 652	21 964	11 064
у % до загального тиражу	40	41	43	40	40	30
тираж видань на 100 осіб	104	107	144	161	128	86

<sup>1</sup> Без урахування тимчасово окупованої території Автономної Республіки Крим, м.Севастополя та частини зони проведення антитерористичної операції.



## РОЗПОДІЛ КНИГ ТА БРОШУР ЗА МОВАМИ У 2015 РОЦІ

(за даними Державної наукової установи "Книжкова палата України імені Івана Федорова")

	Кількість видань, друкованих од	Тираж видань, тис. прим.
<b>Усього</b>	<b>19 958</b>	<b>36 409,8</b>
<i>у тому числі мовою</i>		
українською	14 117	23 740,0
російською	4 002	11 064,1
англійською	405	571,6
арабською	2	1,0
гагаузькою	1	1,0
болгарською	4	2,1
івритом	1	1,0
іспанською	15	4,0
італійською	4	5,7
казахською	2	3,0
китайською	1	0,5
латинською	6	5,0
молдавською	8	34,0
німецькою	50	112,8
польською	26	21,4
румунською	14	19,6
русинською	2	1,4
сербською	1	0,3
словацькою	2	0,2
словенською	1	1,0
старослов'янською (церковнослов'янською)	1	0,5
турецькою	1	0,2
угорською	6	2,4
французькою	10	9,7
чеською	10	5,6
японською	1	0,1
українською і російською	517	199,3
кількома мовами народів України	77	36,6
кількома мовами народів світу	623	501,5
словники українсько-російські	1	0,1
словники мовами народів України	11	8,6
словники мовами народів світу	36	55,5

# РОЗПОДІЛ КНИГ ТА БРОШУР ЗА ЦІЛЬОВИМ ПРИЗНАЧЕННЯМ У 2015 РОЦІ

(за даними Державної наукової установи "Книжкова палата України імені Івана Федорова")

	Кількість видань, друкованих од	Тираж видань, тис. прим.	У % до підсумку	
			кількість видань	тираж видань
<b>Усього</b>	<b>19 958</b>	<b>36 409,8</b>	<b>100,0</b>	<b>100,0</b>
у тому числі				
<i>Громадсько-політичні</i>	76	1 307,8	0,4	3,6
<i>Наукові</i>	4 381	1 284,8	22,0	3,5
<i>Науково-популярні</i>	1 363	2 491,9	6,8	6,8
<i>Нормативні та виробничо-практичні</i>	556	615,6	2,8	1,7
<i>Офіційні</i>	771	287,9	3,9	0,8
<i>Навчальні та методичні</i>	6 818	16 223,0	34,2	44,6
у тому числі				
для дошкільної освіти	444	1 604,6	2,2	4,4
для загальної школи	2 431	13 126,1	12,2	36,1
у тому числі				
- підручники і посібники для 1-4 класів	1 053	7 699,1	5,3	21,1
- підручники і посібники для 5-9 класів	555	3 188,1	2,8	8,8
- підручники і посібники для 10-11 класів	228	939,0	1,1	2,6
- для батьків, вчителів, вихователів	595	1 299,9	3,0	3,6
для абітурієнтів	12	23,7	0,1	0,1
для середньої спеціальної освіти	2	4,3	0,0	0,0
для професійно-технічної освіти	34	33,7	0,2	0,1
для вищої освіти	3 586	1 239,0	18,0	3,4
для підвищення кваліфікації	88	119,4	0,4	0,3
для практикумів	221	72,2	1,1	0,2
<i>Рекламні. Проспекти</i>	4	4,0	0,0	0,0
<i>Літературно-художні</i>	3 092	5 595,1	15,4	15,4
<i>Для дітей та юнацтва</i>	1 506	4 208,6	7,5	11,6
<i>Довідкові</i>	436	665,1	2,2	1,8
<i>Інформаційні</i>	18	8,0	0,1	0,0
<i>Для видавців і книгорозповсюджувачів</i>	2	2,0	0,0	0,0
<i>Бібліографічні</i>	139	34,6	0,7	0,1
<i>Література релігійного змісту</i>	426	1 061,1	2,1	2,9
<i>Для організації дозвілля</i>	370	2 620,3	1,9	7,2

## РОЗПОДІЛ КНИГ ТА БРОШУР ЗА МІСЦЕМ ВИДАННЯ У 2015 РОЦІ

(за даними Державної наукової установи "Книжкова палата України імені Івана Федорова")

	Кількість видань, друкованих од	Тираж видань, тис. прим.	У % до підсумку	
			кількість видань	тираж видань
<b>Україна</b>	<b>19 958</b>	<b>36 409,8</b>	<b>100,0</b>	<b>100,0</b>
Вінницька	397	140,9	1,9	0,3
Волинська	215	126,8	1,1	0,3
Дніпропетровська	738	275,7	3,7	0,7
Донецька	297	737,8	1,5	2,0
Житомирська	225	90,7	1,1	0,2
Закарпатська	197	97,8	1,0	0,3
Запорізька	328	208,5	1,6	0,5
Івано-Франківська	273	166,2	1,4	0,5
Київська	93	229,8	0,5	0,7
Кіровоградська	174	56,8	0,9	0,2
Луганська	23	7,8	0,1	0,0
Львівська	1 389	1 161,3	7,0	3,2
Миколаївська	162	42,0	0,8	0,2
Одеська	804	261,2	4,0	0,7
Полтавська	261	63,0	1,3	0,2
Рівненська	213	104,3	1,1	0,3
Сумська	503	458,9	2,5	1,3
Тернопільська	731	1 571,0	3,7	4,3
Харківська	4 730	15 290,5	23,7	42,0
Херсонська	226	63,6	1,2	0,2
Хмельницька	449	293,0	2,2	0,8
Черкаська	340	147,9	1,7	0,4
Чернівецька	367	162,9	1,8	0,4
Чернігівська	271	241,4	1,4	0,7
м. Київ	6 552	14 410,0	32,8	39,6

# ВИДАННЯ КНИГ ТА БРОШУР ЗА ТЕМАТИЧНИМИ РОЗДІЛАМИ У 2015 РОЦІ

(за даними Державної наукової установи "Книжкова палата України імені Івана Федорова")

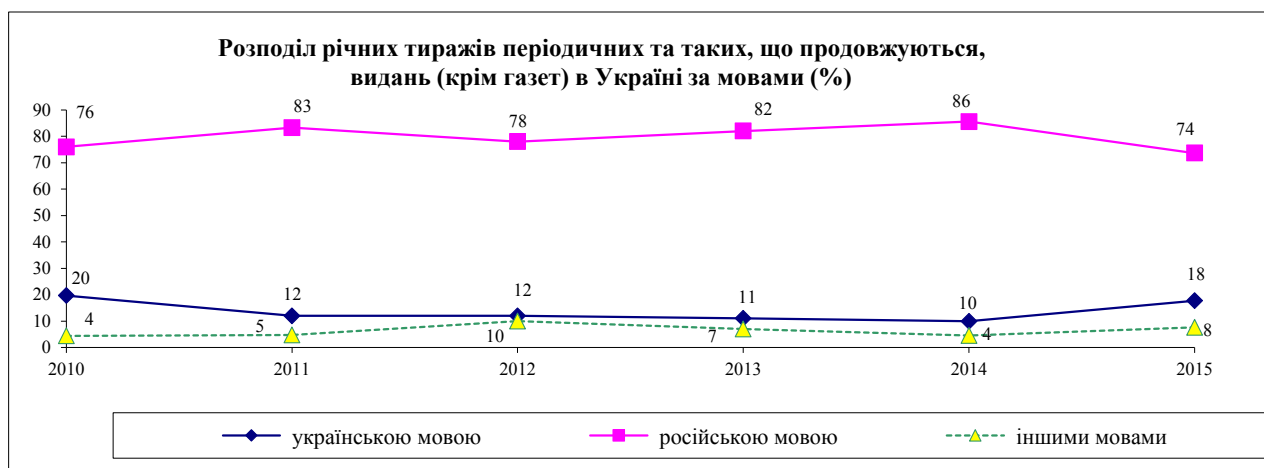
	Кількість видань, друкованих од	Тираж видань, тис. прим.	У % до підсумку	
			кількість видань	тираж видань
<b>Усього</b>	<b>19 958</b>	<b>36 409,8</b>	<b>100,0</b>	<b>100,0</b>
<i>у тому числі</i>				
Політична і соціально-економічна література	5 333	5 485,8	26,7	15,0
Природничо-наукова література	1 271	529,0	6,4	1,5
Технічна література	2 233	2 742,3	11,2	7,5
Сільськогосподарська література	398	332,7	2,0	0,9
Охорона здоров'я. Медична література	762	1 172,2	3,8	3,2
Література з фізичної культури та спорту	126	106,5	0,6	0,3
Література з освіти та культури	3 758	15 213,7	18,8	41,8
<i>у тому числі</i>				
Освіта. Педагогіка	3 685	15 177,5	18,5	41,7
Культура. Цивілізація. Прогрес	38	18,7	0,1	0,1
Культура України (Культурологічні дослідження)	35	17,5	0,2	0,0
Література з книгознавства, преси, поліграфії	224	77,7	1,2	0,2
Філологічні науки	937	478,8	4,7	1,3
Художня література. Фольклор	3 092	5 595,1	15,5	15,4
Дитяча література	1 506	4 208,6	7,5	11,6
Мистецтво. Мистецтвознавство	298	395,9	1,5	1,1
Література універсального змісту	20	71,5	0,1	0,2

# ПЕРІОДИЧНІ ТА ТАКІ, ЩО ПРОДОВЖУЮТЬСЯ, ВИДАННЯ (КРІМ ГАЗЕТ)<sup>1</sup> В УКРАЇНІ

(за даними Державної наукової установи "Книжкова палата України імені Івана Федорова")

	2010	2011	2012	2013	2014	2015
<b>Кількість видань, друкованих од</b>	<b>2 738</b>	<b>2 806</b>	<b>2 861</b>	<b>3 161</b>	<b>3 121</b>	<b>2 847</b>
у тому числі						
українською мовою	1 059	1 098	1 094	1 179	1 227	1 128
у % до загальної кількості	39	39	38	37	39	40
російською мовою	481	454	483	601	568	395
у % до загальної кількості	18	16	17	19	18	14
кількість друкованих видань на 100 тисяч осіб	6,3	6,5	6,6	7,3	7,3	6,6
<b>Середній разовий тираж, тис. прим.</b>	<b>24 407</b>	<b>19 305</b>	<b>22 702</b>	<b>29 147</b>	<b>31 079</b>	<b>18 879</b>
у тому числі						
українською мовою	3 531	3 299	3 019	5 505	7 784	6 185
у % до загального тиражу	14	17	13	19	25	33
російською мовою	19 158	14 451	16 665	20 338	20 807	10 671
у % до загального тиражу	78	75	73	70	67	57
<b>Річний тираж, тис. прим.</b>	<b>337 450</b>	<b>314 395</b>	<b>366 327</b>	<b>465 845</b>	<b>513 020</b>	<b>232 917</b>
у тому числі						
українською мовою	66 260	37 624	42 851	53 106	50 935	41 219
у % до загального тиражу	20	12	12	11	10	18
російською мовою	256 368	261 770	284 833	384 184	439 032	171 506
у % до загального тиражу	76	83	78	82	86	74
річний тираж на 1 особу	7,8	7,3	8,5	10,8	11,9	5,4

<sup>1</sup> Періодичні та такі, що продовжуються, видання (крім газет) – журнали, збірники, бюлетені, бібліографічні видання.



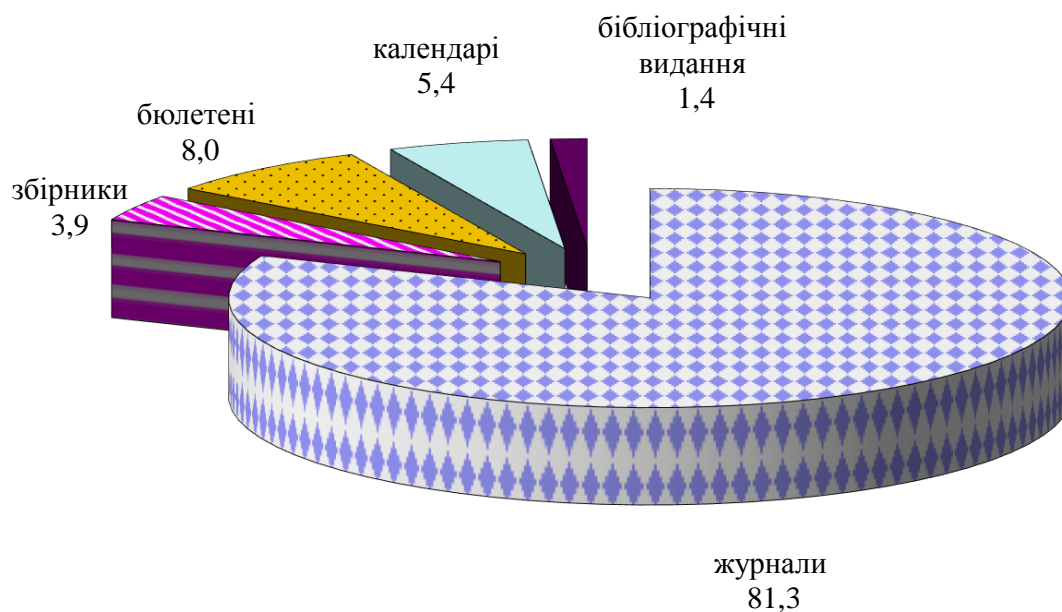


## РОЗПОДІЛ ПЕРІОДИЧНИХ ТА ТАКИХ, ЩО ПРОДОВЖУЮТЬСЯ, ВИДАНЬ (КРІМ ГАЗЕТ) ЗА ВИДАМИ У 2015 РОЦІ

(за даними Державної наукової установи "Книжкова палата України імені Івана Федорова")

	Усього	У тому числі				
		журнали	збірники	бюлетені	календарі	бібліо- графічні видання
Кількість видань, друкованих од	<b>2 847</b>	2 314	112	228	155	38
Середній разовий тираж, тис. прим.	<b>18 878,9</b>	8 875,7	227,3	4 956,1	4 808,6	11,2
Річний тираж, тис. прим.	<b>232 917,2</b>	165 606,9	255,9	62 207,7	4 808,6	38,1

**Структура періодичних та таких, що продовжуються, видань  
(крім газет) у 2015 році (%)**



# РОЗПОДІЛ ПЕРІОДИЧНИХ ТА ТАКИХ, ЩО ПРОДОВЖУЮТЬСЯ, ВИДАНЬ (КРІМ ГАЗЕТ) ЗА ЦІЛЬОВИМ ПРИЗНАЧЕННЯМ У 2015 РОЦІ

(за даними Державної наукової установи "Книжкова палата України імені Івана Федорова")

(друкованих одиниць)

	Кількість видань	У тому числі				
		журнали	збірники	бюлетені	календарі	бібліо- графічні видання
<b>Усього</b>	<b>2 847</b>	<b>2 314</b>	<b>112</b>	<b>228</b>	<b>155</b>	<b>38</b>
<i>у тому числі</i>						
Офіційні, нормативні	49	16	–	33	–	–
Наукові	1 579	1 476	102	1	–	–
Науково-популярні	121	75	1	16	29	–
Виробничо-практичні	343	318	–	24	1	–
Методичні	220	217	1	2	–	–
Громадсько-політичні	12	11	–	1	–	–
Релігійні	49	19	–	–	30	–
Довідкові	38	1	–	26	6	5
Інформаційні	116	21	1	15	46	33
Популярні	264	121	–	102	41	–
Рекламні	5	–	–	5	–	–
Літературно-художні	45	33	7	3	2	–
Літературно-художні для дітей	6	6	–	–	–	–

# СЕРЕДНІЙ РАЗОВИЙ ТИРАЖ ПЕРІОДИЧНИХ ТА ТАКИХ, ЩО ПРОДОВЖУЮТЬСЯ, ВИДАНЬ (КРІМ ГАЗЕТ) ЗА ЦІЛЬОВИМ ПРИЗНАЧЕННЯМ У 2015 РОЦІ

(за даними Державної наукової установи "Книжкова палата України імені Івана Федорова")

(тис. примірників)

	Усього	У тому числі				
		журнали	збірники	бюлетені	календарі	бібліо- графічні видання

<b>Усього</b>	<b>18 878,9</b>	<b>8 875,7</b>	<b>227,3</b>	<b>4 956,1</b>	<b>4 808,6</b>	<b>11,2</b>
<i>у тому числі</i>						
Офіційні, нормативні	127,3	34,0	–	93,3	–	–
Наукові	418,5	392,5	25,0	1,0	–	–
Науково-популярні	2 451,7	959,6	0,1	448,2	1 043,8	–
Виробничо-практичні	1 962,0	1 816,2	–	133,4	12,4	–
Методичні	314,7	304,3	0,3	10,1	–	–
Громадсько-політичні	173,6	173,5	–	0,1	–	–
Релігійні	1 182,2	136,0	–	–	1 046,2	–
Довідкові	203,7	2,0	–	194,2	4,1	3,4
Інформаційні	1 874,3	39,5	200,0	30,2	1 596,8	7,8
Популярні	9 994,0	4 953,4	–	3 946,3	1 094,3	–
Рекламні	68,3	–	–	68,3	–	–
Літературно-художні	67,6	23,7	1,9	31,0	11,0	–
Літературно-художні для дітей	41,0	41,0	–	–	–	–

# РІЧНИЙ ТИРАЖ ПЕРІОДИЧНИХ ТА ТАКИХ, ЩО ПРОДОВЖУЮТЬСЯ, ВИДАНЬ (КРІМ ГАЗЕТ) ЗА ЦІЛЬОВИМ ПРИЗНАЧЕННЯМ У 2015 РОЦІ

(за даними Державної наукової установи "Книжкова палата України імені Івана Федорова")

(тис. примірників)

	Усього	У тому числі				
		журнали	збірники	бюлетені	календарі	бібліо- графічні видання

<b>Усього</b>	<b>232 917,2</b>	<b>165 606,9</b>	<b>255,9</b>	<b>62 207,7</b>	<b>4 808,6</b>	<b>38,1</b>
<i>у тому числі</i>						
Офіційні, нормативні	3 581,6	286,2	–	3 295,4	–	–
Наукові	1 715,7	1 658,4	53,3	4,0	–	–
Науково-популярні	17 497,4	11 017,6	0,1	5 435,9	1 043,8	–
Виробничо-практичні	22 544,7	20 560,1	–	1 972,2	12,4	–
Методичні	3 498,0	3 377,5	0,3	120,2	–	–
Громадсько-політичні	8 120,6	8 112,6	–	8,0	–	–
Релігійні	2 016,0	969,8	–	–	1 046,2	–
Довідкові	1 530,0	8,0	–	1 510,5	4,1	7,4
Інформаційні	3 572,1	399,8	200,0	1 344,8	1 596,8	30,7
Популярні	165 359,5	118 430,4	–	45 834,8	1 094,3	–
Рекламні	2 309,9	–	–	2 309,9	–	–
Літературно-художні	549,4	164,2	2,2	372,0	11,0	–
Літературно-художні для дітей	622,3	622,3	–	–	–	–

## РОЗПОДІЛ ПЕРІОДИЧНИХ ТА ТАКИХ, ЩО ПРОДОВЖУЮТЬСЯ, ВИДАНЬ (КРІМ ГАЗЕТ) ЗА МІСЦЕМ ВИДАННЯ У 2015 РОЦІ

(за даними Державної наукової установи "Книжкова палата України імені Івана Федорова")

(друкованих одиниць)

	Кількість видань	У тому числі				
		журнали	збірники	бюлетені	календарі	бібліо- графічні видання
<b>Україна</b>	<b>2 847</b>	<b>2 314</b>	<b>112</b>	<b>228</b>	<b>155</b>	<b>38</b>
Вінницька	38	34	4	—	—	—
Волинська	41	40	1	—	—	—
Дніпропетровська	127	106	11	9	1	—
Донецька	37	34	2	1	—	—
Житомирська	17	16	1	—	—	—
Закарпатська	29	25	—	—	4	—
Запорізька	55	52	2	1	—	—
Івано-Франківська	41	40	1	—	—	—
Київська	40	34	2	4	—	—
Кіровоградська	12	10	1	1	—	—
Луганська	16	15	—	1	—	—
Львівська	212	171	17	22	2	—
Миколаївська	23	23	—	—	—	—
Одеська	118	108	6	1	—	3
Полтавська	26	25	—	—	—	1
Рівненська	32	28	3	—	—	1
Сумська	34	31	2	1	—	—
Тернопільська	107	41	3	16	47	—
Харківська	355	262	15	28	50	—
Херсонська	23	20	3	—	—	—
Хмельницька	61	52	5	1	2	1
Черкаська	37	35	2	—	—	—
Чернівецька	37	35	2	—	—	—
Чернігівська	24	23	—	1	—	—
м. Київ	1 305	1 054	29	141	49	32

**СЕРЕДНІЙ РАЗОВИЙ ТИРАЖ ПЕРІОДИЧНИХ ТА ТАКИХ, ЩО  
ПРОДОВЖУЮТЬСЯ, ВИДАНЬ (КРІМ ГАЗЕТ) ЗА МІСЦЕМ ВИДАННЯ  
У 2015 РОЦІ**

(за даними Державної наукової установи "Книжкова палата України імені Івана Федорова")

(тис. примірників)

	Усього	У тому числі				
		журнали	збірники	бюлетені	календарі	бібліо- графічні видання
<b>Україна</b>	<b>18 878,9</b>	<b>8 875,7</b>	<b>227,3</b>	<b>4 956,1</b>	<b>4 808,6</b>	<b>11,2</b>
Вінницька	10,3	9,3	1,0	—	—	—
Волинська	7,3	7,2	0,1	—	—	—
Дніпропетровська	164,6	57,9	2,2	103,5	1,0	—
Донецька	11,5	10,3	0,2	1,0	—	—
Житомирська	7,9	7,6	0,3	—	—	—
Закарпатська	88,9	8,9	—	—	80,0	—
Запорізька	18,5	17,1	0,4	1,0	—	—
Івано-Франківська	19,7	19,6	0,1	—	—	—
Київська	116,0	49,1	0,8	66,1	—	—
Кіровоградська	3,6	2,3	0,3	1,0	—	—
Луганська	12,0	4,0	—	8,0	—	—
Львівська	1 551,1	363,3	203,8	982,0	2,0	—
Миколаївська	10,6	10,6	—	—	—	—
Одеська	33,0	30,6	1,1	1,0	—	0,3
Полтавська	10,6	9,6	—	—	—	1,0
Рівненська	17,0	15,3	0,7	—	—	1,0
Сумська	7,8	7,5	0,2	0,1	—	—
Тернопільська	3 475,3	24,3	0,6	596,0	2 854,4	—
Харківська	1 213,5	237,4	3,8	41,6	930,7	—
Херсонська	5,3	4,4	0,9	—	—	—
Хмельницька	11,7	9,0	0,5	1,0	1,1	0,1
Черкаська	17,6	17,2	0,4	—	—	—
Чернівецька	11,2	10,9	0,3	—	—	—
Чернігівська	9,8	4,8	—	5,0	—	—
м. Київ	12 044,1	7 937,5	9,6	3 148,8	939,4	8,8

**РІЧНИЙ ТИРАЖ ПЕРІОДИЧНИХ ТА ТАКИХ, ЩО  
ПРОДОВЖУЮТЬСЯ, ВИДАНЬ (КРІМ ГАЗЕТ) ЗА МІСЦЕМ ВИДАННЯ  
У 2015 РОЦІ**

(за даними Державної наукової установи "Книжкова палата України імені Івана Федорова")

(тис. примірників)

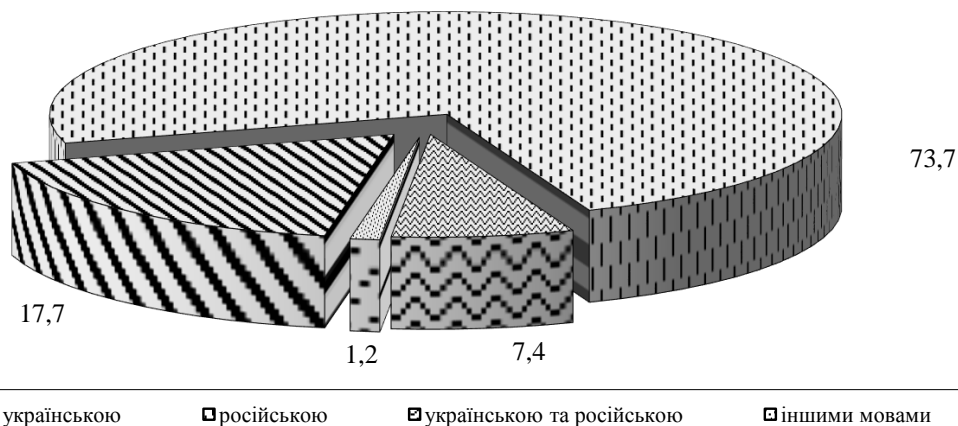
	Усього	У тому числі				
		журнали	збірники	бюлетені	календарі	бібліо- графічні видання
<b>Україна</b>	<b>232 917,2</b>	<b>165 606,9</b>	<b>255,9</b>	<b>62 207,7</b>	<b>4 808,6</b>	<b>38,1</b>
Вінницька	24,4	23,4	1,0	—	—	—
Волинська	23,2	22,8	0,4	—	—	—
Дніпропетровська	3 131,2	503,4	4,8	2 622,0	1,0	—
Донецька	53,1	46,9	0,2	6,0	—	—
Житомирська	25,6	25,3	0,3	—	—	—
Закарпатська	111,8	31,8	—	—	80,0	—
Запорізька	118,5	105,8	0,7	12,0	—	—
Івано-Франківська	106,9	106,8	0,1	—	—	—
Київська	1 816,8	344,0	1,1	1 471,7	—	—
Кіровоградська	11,7	9,4	0,3	2,0	—	—
Луганська	78,9	30,9	—	48,0	—	—
Львівська	16 010,8	3 774,4	208,4	12 026,0	2,0	—
Миколаївська	79,5	79,5	—	—	—	—
Одеська	149,4	145,8	2,0	1,0	—	0,6
Полтавська	44,2	43,2	—	—	—	1,0
Рівненська	113,7	112,0	0,7	—	—	1,0
Сумська	41,0	40,4	0,2	0,4	—	—
Тернопільська	10 479,2	95,0	0,6	7 529,2	2 854,4	—
Харківська	4 684,4	2 829,3	6,4	918,0	930,7	—
Херсонська	35,6	30,7	4,9	—	—	—
Хмельницька	35,4	32,6	0,6	1,0	1,1	0,1
Черкаська	95,0	93,7	1,3	—	—	—
Чернівецька	69,2	68,8	0,4	—	—	—
Чернігівська	85,1	20,1	—	65,0	—	—
м. Київ	195 492,6	156 990,9	21,5	37 505,4	939,4	35,4

## РОЗПОДІЛ ПЕРІОДИЧНИХ ТА ТАКИХ, ЩО ПРОДОВЖУЮТЬСЯ, ВИДАНЬ (КРІМ ГАЗЕТ) ЗА МОВАМИ У 2015 РОЦІ

(за даними Державної наукової установи "Книжкова палата України імені Івана Федорова")

	Усього	У тому числі мовою						
		україн- ською	росій- ською	україн- ською та росій- ською	англій- ською	поль- ською	двома мовами	багато- мовні
<b>Кількість видань, друкованих од</b>	<b>2 847</b>	<b>1 128</b>	<b>395</b>	<b>623</b>	<b>41</b>	<b>1</b>	<b>141</b>	<b>518</b>
<i>у тому числі</i>								
журнали	2 314	883	220	557	40	1	122	491
збірники	112	33	3	37	—	—	17	22
бюлетені	228	89	117	19	1	—	2	—
календарі	155	102	53	—	—	—	—	—
бібліографічні видання	38	21	2	10	—	—	—	5
<b>Середній разовий тираж, тис. прим.</b>	<b>18 878,9</b>	<b>6 184,5</b>	<b>10 670,8</b>	<b>1 608,8</b>	<b>41,8</b>	<b>1,0</b>	<b>148,1</b>	<b>223,9</b>
<i>у тому числі</i>								
журнали	8 875,7	1 965,0	5 707,1	799,9	41,7	1,0	143,2	217,8
збірники	227,3	207,7	1,4	8,3	—	—	4,3	5,6
бюлетені	4 956,1	1 005,4	3 150,4	799,6	0,1	—	0,6	—
календарі	4 808,6	2 996,9	1 811,7	—	—	—	—	—
бібліографічні видання	11,2	9,5	0,2	1,0	—	—	—	0,5
<b>Річний тираж, тис. прим.</b>	<b>232 917,2</b>	<b>41 218,9</b>	<b>171 505,6</b>	<b>17 312,2</b>	<b>267,8</b>	<b>6,0</b>	<b>1 403,1</b>	<b>1 203,6</b>
<i>у тому числі</i>								
журнали	165 606,9	23 827,9	132 856,8	6 062,1	267,7	6,0	1 394,1	1 192,3
збірники	255,9	214,4	1,4	24,3	—	—	8,1	7,7
бюлетені	62 207,7	14 154,9	36 835,0	11 216,8	0,1	—	0,9	—
календарі	4 808,6	2 996,9	1 811,7	—	—	—	—	—
бібліографічні видання	38,1	24,8	0,7	9,0	—	—	—	3,6

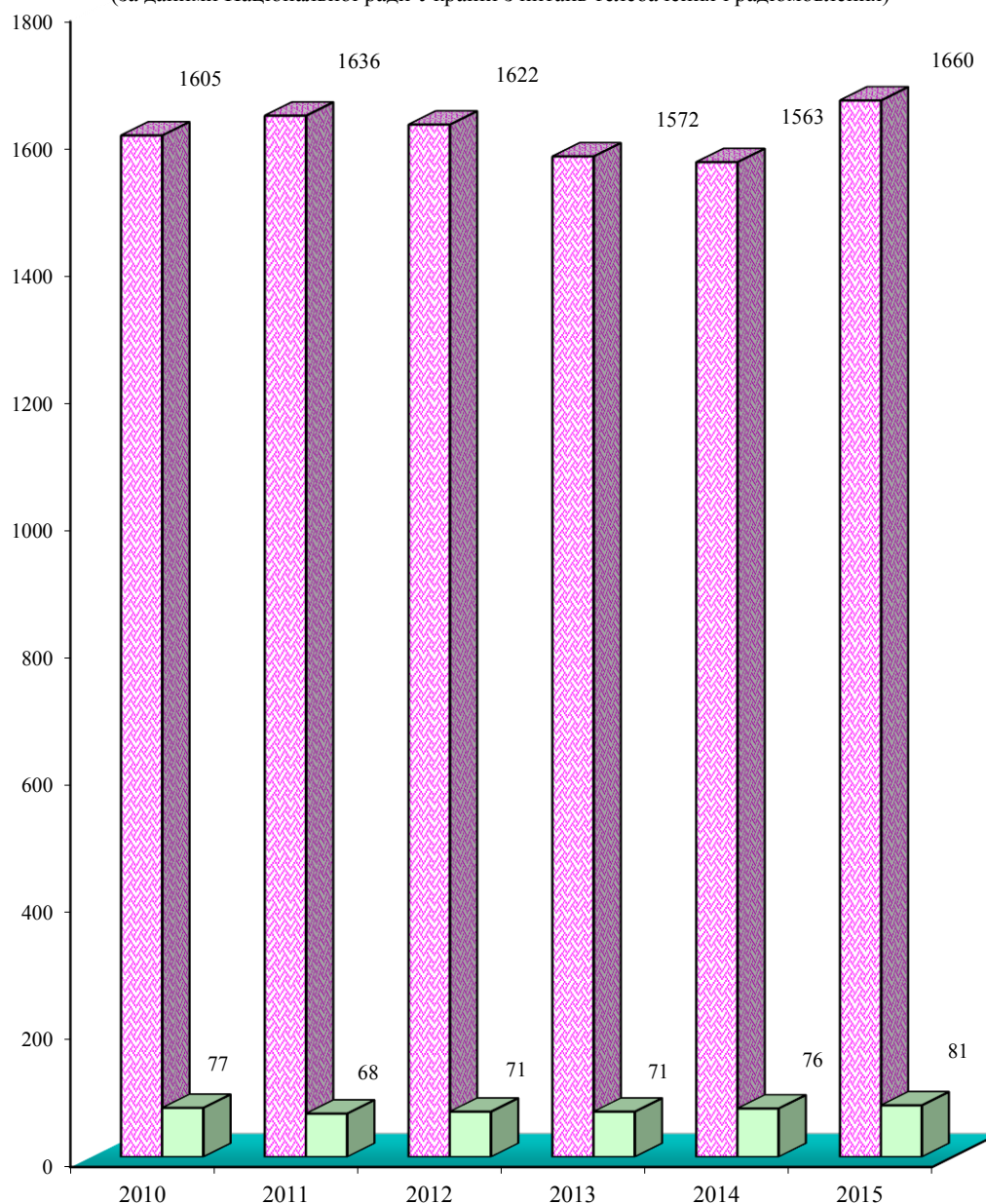
**Розподіл річного тиражу періодичних та таких, що продовжуються,  
видань (крім газет) в Україні за мовами у 2015 році (%)**





**Телерадіоорганізації та суб'єкти інформаційної діяльності,  
внесені до Державного реєстру телерадіоорганізацій  
України, станом на 01 січня (од)**

(за даними Національної ради України з питань телебачення і радіомовлення)



■ Кількість телерадіомовних організацій та провайдерів програмної послуги

■ Кількість суб'єктів інформаційної діяльності

Вих. № 177/0/05.4вн-16 від 16.06.2016

Вик. Вержанська В. В., тел. 234 12 24

Оленюк В. В., тел. 235 71 72