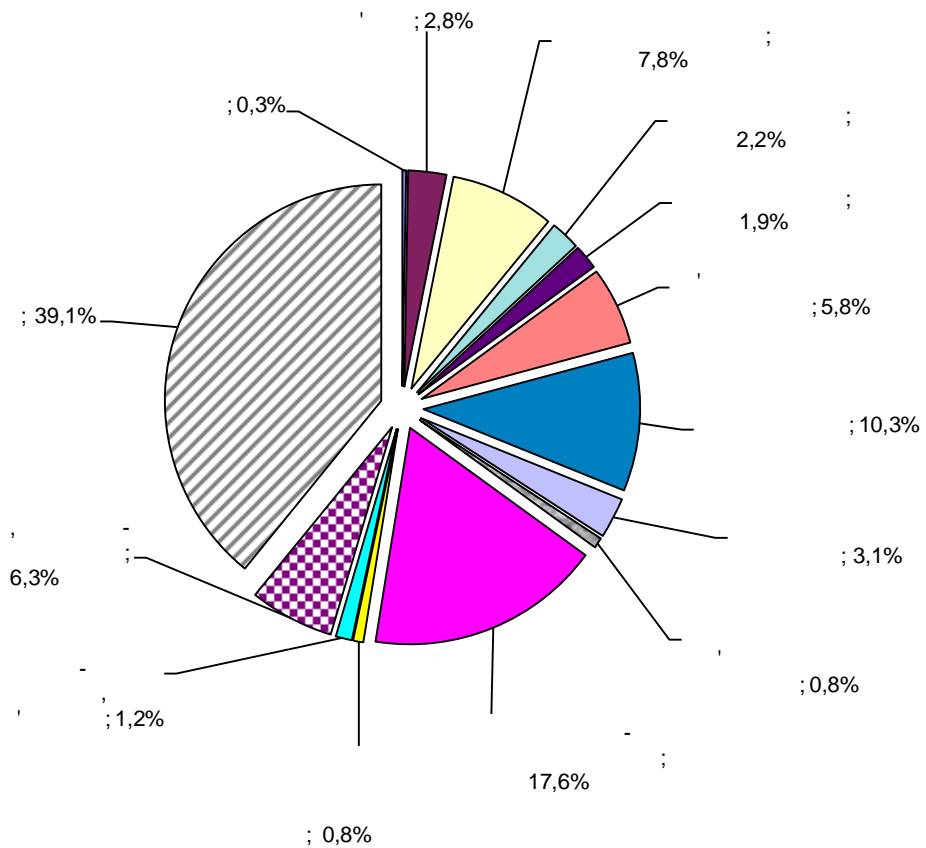


Діяльність громадських об'єднань в Україні у 2014 році¹

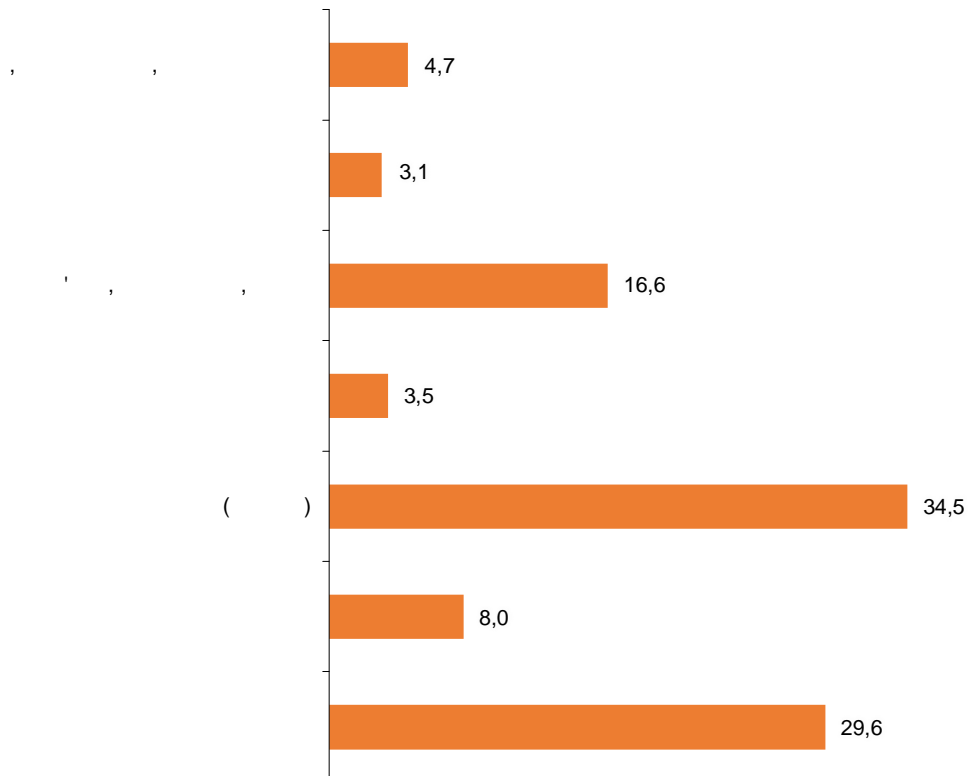
у 2014 році зареєстровано 233 громадські організації, які виконують діяльність за видами, визначеними в Законі України «Про сприяння діяльності громадських організацій» (далі – Закон), з яких 61090 осіб, що виконують діяльність за видами, визначеними в Законі, зареєстровано місцевими органами юстиції, 4143, 89,9% осіб, що виконують діяльність за видами, визначеними в Законі, зареєстровано місцевими органами юстиції, 61130 осіб, 4,8% осіб, зареєстровано місцевими органами юстиції, 6718, 5,3% осіб, зареєстровано місцевими органами юстиції, 69799, 5,3% осіб, зареєстровано місцевими органами юстиції, 251956 осіб, зареєстровано місцевими органами юстиції, 1).

Центральні органи громадських організацій за спрямуванням та видами діяльності у 2014р., у % до загальної кількості (зареєстровано місцевими органами юстиції)



2014 . (17,6%)
 - .
 10,3% 7,8%
 , , - ó 6,3%, ø
 ó 5,8%.
 2014 .
 21417 .
 , 27 . , 4,6 . (17%) ó
 , (2).
 10052 , 1572
 (15,6%) ó , 8480 (84,4%) ó ;
 100 , 87
 13 , 2014 .
 5 .
 142,3 .

**Розподіл масових заходів, що проведені громадськими організаціями у 2014р.
 (у % до загальної кількості)**

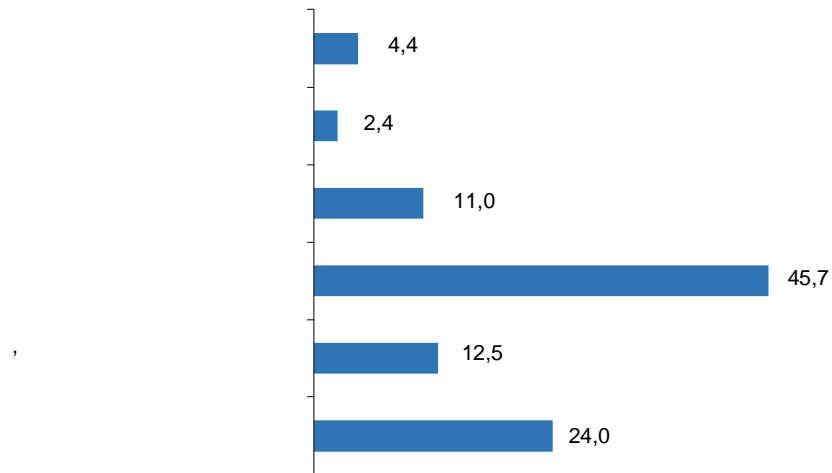


2014 .

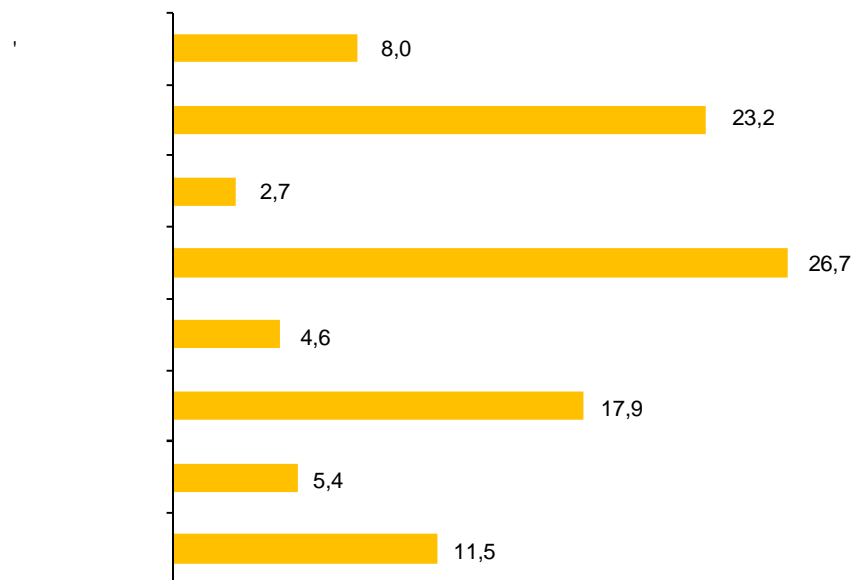
349,7

() ó 34,5%, 120,6 . , ' ,
 , ó 16,6%, 58,1 . .

**Джерела фінансування діяльності громадських організацій
 у 2014р.
 (у % до загальної суми)**



**Напрями використання грошових коштів
 громадськими організаціями у 2014р.
 (у % до загальної суми)**



2014 .

1,9 . 4,1 .
 ., 45,7%

;

, ,

ó 510,9 . ., 12,5%

ó 454,6 . ., 11,1%.

2014 .

84,4%; 639,9 . .

:

ó 26,7%, 925 . ., ó 23,2%,

803,6 . ., ó 17,9%, 621,1 . .

. . 289 84 14

**Кількість громадських об'єднань, зареєстрованих та утворених шляхом повідомлення відповідно до
Закону України «Про громадські об'єднання»**

Громадські організації, всього	61090	51767	701	9323	4234	247	20396
	182	142	6	40	26	6	793
	1727	1548	16	179	71	3	415
	4765	4056	42	709	144	19	1884
	257	238	1	19	12	6	49
	1344	1105	21	239	48	6	175
	1136	866	14	270	34	7	709
	3557	3071	22	486	120	15	2589
	769	653	10	116	14	6	783
	6311	5484	80	827	433	24	2392
()	1869	1545	29	324	151	11	459
	488	425	7	63	29	2	115
	10728	9476	103	1252	618	34	2217
	477	412	21	65	7	6	317
	741	651	18	90	38	3	174
	3861	3202	45	659	378	20	934
	23904	19784	283	4120	2137	103	7223
Громадські спілки	718	657	9	61	170	—	51

**Кількість легалізованих профспілок, їх об'єднань відповідно до
Закону України «Про професійні спілки, їх права та гарантії діяльності»**

Професійні спілки	4143	181	64789	114	44
Об'єднання профспілок	1130	181	x	2	1

**Кількість зареєстрованих політичних партій та їх структурних утворень
відповідно до Закону України «Про політичні партії в Україні»**

Політичні партії	233	251956	144905	39	3

