

ДЕРЖАВНА СЛУЖБА СТАТИСТИКИ УКРАЇНИ

**Засоби
масової інформації
та книговидання
в Україні у 2014 році**

Статистичний бюлетень

Київ – 2015

Державна служба статистики України

вул. Шота Руставелі, 3, м. Київ, 01601, Україна
тел. (044) 287 13 33, 235 71 72, факс: (044) 235 37 39
електронна пошта: O.Karmazina@ukrstat.gov.ua
веб-сайт: www.ukrstat.gov.ua

Відповідальний за випуск О. О. Кармазіна

Для підготовки статистичного бюлетеня були використані дані зведених звітів Державної наукової установи "Книжкова Палата України імені Івана Федорова" про випуск газет, книг та брошур, періодичних та таких, що продовжуються, видань (крім газет), а також адміністративні дані Національної ради України з питань телебачення і радіомовлення.

У розрахунках відносних показників використані відомості щодо середньої чисельності наявного населення України за 2014 рік.

До відома користувачів: інформацію в бюлетені наведено без урахування тимчасово окупованої території Автономної Республіки Крим, м. Севастополя та частини зони проведення антитерористичної операції (крім таблиць на сторінках 11, 25); дані по Донецькій та Луганській областях можуть бути уточнені.

Умовні позначення, які використані у бюлетені:

Тире (-) – явищ не було
Нуль (0,0) – явища відбулися, але у вимірах, менших за ті, що можуть бути виражені використаними у таблиці розрядами

З М І С Т

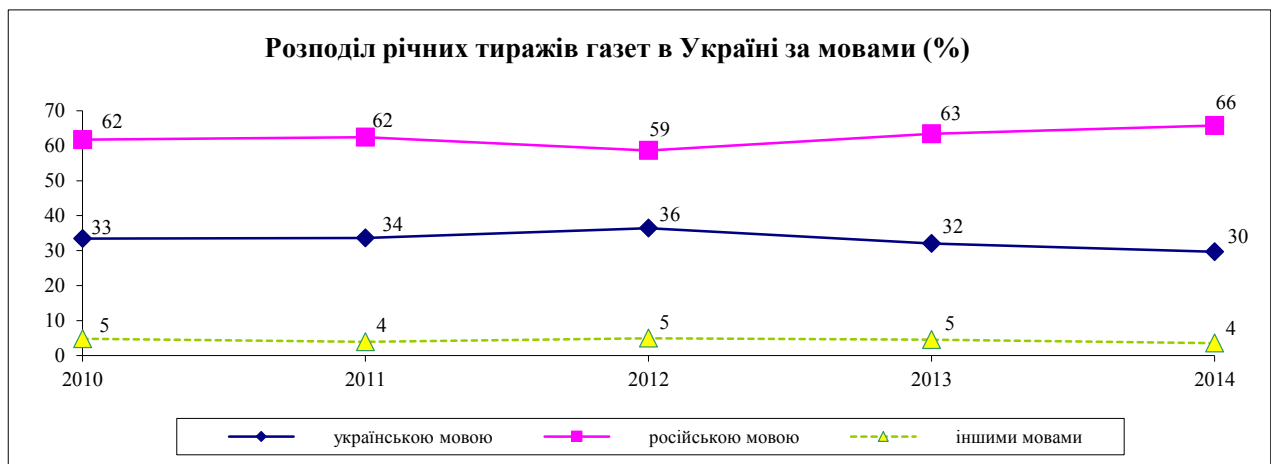
Видання газет в Україні	4
Розподіл газет за типами та регіонами у 2014 році	5
Середній разовий тираж газет за типами та регіонами у 2014 році	6
Річний тираж газет за типами та регіонами у 2014 році	7
Розподіл газет за тематикою у 2014 році	8
Розподіл газет за періодичністю у 2014 році	9
Розподіл газет за типами та мовами видання у 2014 році	10
Видання книг та брошур в Україні	11
Розподіл книг та брошур за мовами у 2014 році	12
Розподіл книг та брошур за цільовим призначенням у 2014 році	13
Розподіл книг та брошур за місцем видання у 2014 році	14
Видання книг та брошур за тематичними розділами у 2014 році	15
Періодичні та такі, що продовжуються, видання (крім газет) в Україні	16
Розподіл періодичних та таких, що продовжуються, видань (крім газет) за видами у 2014 році	17
Розподіл періодичних та таких, що продовжуються видань (крім газет) за цільовим призначенням у 2014 році	18
Середній разовий тираж періодичних та таких, що продовжуються, видань (крім газет) за цільовим призначенням у 2014 році	19
Річний тираж періодичних та таких, що продовжуються, видань (крім газет) за цільовим призначенням у 2014 році	20
Розподіл періодичних та таких, що продовжуються, видань (крім газет) за місцем видання у 2014 році	21
Середній разовий тираж періодичних та таких, що продовжуються, видань (крім газет) за місцем видання у 2014 році	22
Річний тираж періодичних та таких, що продовжуються, видань (крім газет) за місцем видання у 2014 році	23
Розподіл періодичних та таких, що продовжуються, видань (крім газет) за мовами у 2014 році	24
Телерадіоорганізації та суб'єкти інформаційної діяльності, внесені до Державного реєстру телерадіоорганізацій України	25

ВИДАННЯ ГАЗЕТ В УКРАЇНІ

(за даними Державної наукової установи "Книжкова палата України імені Івана Федорова")

	2010	2011	2012	2013	2014
Кількість видань¹, друкованих одиниць	2 285	2 212	2 295	2 219	2 129
<i>у тому числі</i>					
українською мовою	1 169	1 140	1 244	1 189	1 139
у % до загальної кількості	51	52	54	54	53
російською мовою	843	817	802	790	756
у % до загальної кількості	37	37	35	36	36
кількість друкованих видань на 100 тисяч осіб	5,2	5,1	5,3	5,1	5,0
Середній разовий тираж, тис. прим.	52 983	49 941	52 046	50 723	48 583
<i>у тому числі</i>					
українською мовою	18 079	17 031	20 456	19 046	17 224
у % до загального тиражу	34	34	39	38	35
російською мовою	30 879	29 678	28 219	28 588	27 714
у % до загального тиражу	58	59	54	56	57
Річний тираж, тис. прим.	3 032 604,8	2 996 770,5	3 114 815,1	3 273 122,4	2 701 572,1
<i>у тому числі</i>					
українською мовою	1 014 794	1 008 239	1 134 541	1 047 897	801 695
у % до загального тиражу	33	34	36	32	30
російською мовою	1 873 261	1 871 537	1 826 418	2 076 736	1 777 130
у % до загального тиражу	62	62	59	63	66
річний тираж на 1 особу, прим.	69,7	69,1	72,0	75,9	62,9

¹ Включаючи додатки, які розповсюджуються окремо (згідно з методологією ЮНЕСКО).



РОЗПОДІЛ ГАЗЕТ ЗА ТИПАМИ ТА РЕГІОНАМИ У 2014 РОЦІ

(за даними Державної наукової установи "Книжкова палата України імені Івана Федорова")

(друкованих одиниць)

	Кількість видань	У тому числі							
		загаль- нодер- жавні	обласні (респуб- лікан- ські)	міські	районні	низові	приватні	рекламно- інформа- ційні	інші
Україна	2 129	304	331	354	421	129	278	211	101¹
Вінницька	95	1	20	10	29	5	16	7	7
Волинська	55	1	12	8	14	3	3	7	7
Дніпропетровська	193	23	30	30	25	21	25	29	10
Донецька	178	18	27	30	14	23	43	12	11
Житомирська	65	1	12	11	24	2	7	4	4
Закарпатська	36	-	15	3	9	-	8	-	1
Запорізька	115	10	23	19	25	13	7	13	5
Івано-Франківська	42	2	8	7	10	2	7	5	1
Київська	65	2	5	14	23	1	4	15	1
Кіровоградська	31	2	7	3	13	-	2	3	1
Луганська	108	7	18	24	20	8	11	13	7
Львівська	54	10	12	6	10	6	5	2	3
Миколаївська	58	1	11	8	18	3	4	7	6
Одеська	63	9	7	9	11	5	6	10	6
Полтавська	63	1	15	12	17	4	6	6	2
Рівненська	36	1	8	5	14	-	4	4	-
Сумська	36	-	8	2	13	1	7	5	-
Тернопільська	49	-	5	6	16	2	17	2	1
Харківська	109	16	19	26	19	12	7	10	-
Херсонська	76	6	16	15	19	4	6	3	7
Хмельницька	58	2	14	8	19	1	11	3	-
Черкаська	77	5	15	8	22	7	3	13	4
Чернівецька	33	1	7	5	14	-	1	4	1
Чернігівська	62	1	13	8	22	1	7	6	4
м.Київ	372	184	4	77	1	5	61	28	12

¹Включаючи 34 додатки до газет, що видаються та розповсюджуються окремо.

СЕРЕДНІЙ РАЗОВИЙ ТИРАЖ ГАЗЕТ ЗА ТИПАМИ ТА РЕГІОНАМИ У 2014 РОЦІ

(за даними Державної наукової установи "Книжкова палата України імені Івана Федорова")

(тис. примірників)

	Усього	У тому числі							
		загаль- нодер- жавні	обласні (респуб- лікан- ські)	міські	районні	низові	приватні	рекламно- інформа- ційні	інші
Україна	48 582,9	13 455,3	7 999,9	7 571,2	1 763,1	513,9	9 823,9	6 228,3	1 227,3 ¹
Вінницька	1 016,1	36,2	276,3	56,3	91,6	6,0	215,2	218,0	116,5
Волинська	366,3	5,0	153,9	68,2	41,6	2,0	5,0	60,2	30,4
Дніпропетровська	4 331,5	919,0	791,7	481,1	87,7	66,8	1 207,1	657,6	120,5
Донецька	4 580,4	1 317,5	748,6	389,1	54,9	147,1	1 518,6	286,5	118,1
Житомирська	404,5	1,0	127,9	53,6	98,3	2,0	95,7	14,5	11,5
Закарпатська	189,8	-	65,6	5,0	22,5	-	89,8	-	6,9
Запорізька	1 625,7	414,4	411,8	380,7	116,2	44,5	87,2	128,2	42,7
Івано-Франківська	282,6	2,3	77,6	93,5	34,7	7,1	29,2	37,2	1,0
Київська	744,4	28,4	82,1	62,2	137,1	1,0	166,3	193,9	73,4
Кіровоградська	277,2	21,5	178,0	20,6	34,7	-	9,1	10,3	3,0
Луганська	2 161,1	505,1	609,6	245,3	133,9	60,3	146,7	369,4	90,8
Львівська	2 325,8	765,0	1 398,6	37,2	36,6	56,2	22,0	6,8	3,4
Миколаївська	641,2	32,8	147,5	156,4	55,4	13,3	24,3	125,8	85,7
Одеська	2 190,7	624,3	391,8	266,9	33,6	21,9	471,4	144,2	236,6
Полтавська	1 576,8	17,9	534,8	317,0	62,0	6,7	473,8	154,2	10,4
Рівненська	300,5	30,0	111,8	15,3	61,5	-	30,0	51,9	-
Сумська	369,2	-	69,5	18,7	84,5	4,1	77,5	114,9	-
Тернопільська	1 026,9	-	47,2	128,6	33,3	3,3	748,5	41,0	25,0
Харківська	2 687,6	788,2	637,1	617,4	78,2	39,1	208,2	319,4	-
Херсонська	1 179,4	174,1	250,7	495,3	79,1	4,0	104,5	35,2	36,5
Хмельницька	743,2	47,6	343,9	41,5	62,8	0,5	203,9	43,0	-
Черкаська	618,0	136,7	134,2	58,4	76,3	16,1	78,6	113,1	4,6
Чернівецька	219,2	22,4	63,5	21,2	68,1	-	1,0	42,0	1,0
Чернігівська	865,1	83,1	283,6	281,3	100,5	1,0	43,7	57,3	14,6
м.Київ	17 859,7	7 482,8	62,6	3 260,4	78,0	10,9	3 766,6	3 003,7	194,7

¹Включаючи додатки до газет, разовий тираж яких становить 669 тис. примірників.

РІЧНИЙ ТИРАЖ ГАЗЕТ ЗА ТИПАМИ ТА РЕГІОНАМИ У 2014 РОЦІ

(за даними Державної наукової установи "Книжкова палата України імені Івана Федорова")

(тис. примірників)

	Усього	У тому числі							
		загальнодержавні	обласні (республіканські)	міські	районні	низові	приватні	рекламно-інформаційні	інші
Україна	2 701 572,1	1 214 731,1	527 169,1	285 225,2	93 035,5	18 102,9	246 011,3	294 138,2	23 158,8¹
Вінницька	42 634,5	3 656,2	13 425,8	2 935,9	6 078,3	74,4	4 052,0	9 747,7	2 664,2
Волинська	19 089,8	240,0	11 360,9	2 153,7	2 629,5	3,9	139,1	2 218,2	344,5
Дніпропетровська	302 786,8	83 405,3	114 418,7	52 964,1	4 920,4	2 677,5	8 289,0	32 530,7	3 581,1
Донецька	160 139,4	64 796,1	22 896,7	21 840,5	2 301,1	6 483,2	26 911,1	11 835,7	3 075,0
Житомирська	18 883,2	6,0	6 389,8	1 988,4	5 242,9	6,0	4 436,1	735,5	78,5
Закарпатська	6 973,4	-	2 173,0	208,7	1 306,3	-	2 323,7	-	961,7
Запорізька	113 697,9	53 404,8	20 682,9	20 000,8	7 096,0	1 678,9	4 340,4	5 890,4	603,7
Івано-Франківська	10 428,9	61,8	3 474,2	2 072,4	1 737,1	327,8	886,1	1 823,5	46,0
Київська	25 772,8	1 020,0	3 869,0	2 087,4	7 435,9	15,0	2 992,7	5 122,3	3 230,5
Кіровоградська	14 299,4	967,5	8 494,6	1 361,1	2 724,6	-	178,5	537,1	36,0
Луганська	74 314,7	34 815,1	17 809,0	4 987,3	2 665,2	948,3	2 996,6	9 859,1	234,1
Львівська	128 306,7	53 973,6	68 259,5	666,4	2 177,1	2 478,5	379,0	315,2	57,4
Миколаївська	23 608,2	722,5	5 350,1	6 562,9	4 261,2	141,0	1 370,8	4 030,4	1 169,3
Одеська	213 995,0	144 268,6	36 575,5	13 477,4	2 332,0	1 039,5	8 500,8	4 813,2	2 988,0
Полтавська	80 356,4	1 591,5	35 177,9	8 797,0	5 650,9	122,6	20 546,9	8 030,4	439,2
Рівненська	9 619,6	30,0	4 450,4	414,4	2 260,7	-	873,1	1 591,0	-
Сумська	19 061,6	-	2 472,0	1 746,6	6 724,0	209,1	2 225,0	5 684,9	-
Тернопільська	21 173,2	-	4 063,7	3 674,7	1 731,5	50,6	9 613,6	1 864,1	175,0
Харківська	216 597,5	71 794,1	103 130,5	16 593,1	4 976,1	1 470,0	6 156,8	12 476,9	-
Херсонська	28 156,0	4 397,4	8 429,8	9 165,1	2 675,3	37,2	2 039,2	593,5	818,5
Хмельницька	28 126,3	2 173,2	12 026,0	2 413,8	3 053,3	11,1	8 004,9	444,0	-
Черкаська	31 430,3	6 682,0	7 025,9	2 829,2	4 003,6	84,0	5 382,9	5 324,7	98,0
Чернівецька	11 644,4	2 760,2	2 974,4	791,9	3 210,9	-	24,0	1 831,0	52,0
Чернігівська	30 787,2	3 989,4	10 525,3	7 796,0	5 217,6	5,0	2 006,2	1 117,0	130,7
м.Київ	1 069 688,9	679 975,8	1 713,5	97 696,4	624,0	239,3	121 342,8	165 721,7	2 375,4

¹Включаючи додатки до газет, річний тираж яких становить 14292,8 тис. примірників.

РОЗПОДІЛ ГАЗЕТ ЗА ТЕМАТИКОЮ У 2014 РОЦІ

(за даними Державної наукової установи "Книжкова палата України імені Івана Федорова")

	Кількість видань, друкованих одиниць	Середній разовий тираж, тис. прим.	Річний тираж, тис. прим.	У % до підсумку		
				кількість видань	середній разовий тираж	річний тираж
Усього	2 129	48 582,9	2 701 572,1	100,0	100,0	100,0
універсальні	985	26 482,0	1 705 808,8	46,3	54,5	63,1
спеціалізовані	1 144	22 100,9	995 763,3	53,7	45,5	36,9
<i>у тому числі</i>						
загальнополітичні	375	5 174,2	400 390,7	17,6	10,7	14,8
профспілкові	28	225,9	8 943,1	1,3	0,5	0,4
юридичні	38	807,0	52 594,0	1,8	1,7	1,9
економічні	50	1 048,7	62 042,7	2,3	2,2	2,3
ділові	50	1 233,9	48 240,7	2,3	2,5	1,8
екологічні	4	40,6	952,2	0,2	0,1	0,0
лісове господарство	2	4,0	26,0	0,1	0,0	0,0
комп'ютерні технології	1	1,0	18,0	0,0	0,0	0,0
з питань промисловості та будівництва	57	386,8	15 171,3	2,7	0,8	0,6
з питань транспорту	18	497,1	20 511,3	0,8	1,0	0,8
з питань сільського господарства	29	937,1	43 867,3	1,4	1,9	1,6
з питань фізкультури та спорту	21	615,9	57 129,4	1,0	1,3	2,1
з питань культури, літератури, мистецтв та краєзнавства	25	172,8	5 653,4	1,2	0,4	0,2
педагогічні	120	206,0	3 472,2	5,6	0,4	0,1
релігійні	68	493,3	5 669,8	3,2	1,0	0,2
медичні	52	1 453,0	33 001,1	2,4	2,9	1,2
військові	9	83,9	3 689,0	0,4	0,2	0,2
з питань тваринництва	2	25,3	536,5	0,1	0,1	0,0
видання для дозвілля	72	3 768,1	88 715,8	3,4	7,7	3,3
для молоді	13	406,1	13 851,2	0,6	0,8	0,5
для жінок	12	475,4	13 885,3	0,6	1,0	0,5
для сім'ї	58	2 888,3	89 654,3	2,7	5,9	3,3
для дітей	18	357,6	3 461,5	0,9	0,7	0,2
для садівників та городників	16	724,2	22 156,9	0,8	1,5	0,8
для товариств інвалідів, товариств сліпих і глухих	6	74,7	2 129,6	0,3	0,2	0,1

РОЗПОДІЛ ГАЗЕТ ЗА ПЕРІОДИЧНІСТЮ У 2014 РОЦІ

(за даними Державної наукової установи "Книжкова палата України імені Івана Федорова")

	Кількість видань, друкованих одиниць	Середній разовий тираж, тис. прим.	Річний тираж, тис. прим.
Усього	2 129	48 582,9	2 701 572,1
<i>у тому числі видаються</i>			
<i>на тиждень</i>			
6 разів	7	688,8	176 471,6
5 разів	32	3 576,0	560 623,3
4 рази	9	1 183,9	249 795,5
3 рази	41	1 583,1	176 298,4
2 рази	231	4 263,1	400 900,0
1 раз	1 124	22 960,9	943 944,6
<i>на місяць</i>			
3 рази	8	39,4	1 066,3
2 рази	181	3 998,6	94 615,8
1 раз	453	8 852,1	95 277,0
<i>на рік</i>			
6 разів	8	37,2	170,0
4 рази	31	1 322,3	2 289,0
менше 4 разів на рік	4	77,5	120,6

За методологією ЮНЕСКО газети, що виходять 4 рази на тиждень та частіше, вважаються щоденними.

РОЗПОДІЛ ГАЗЕТ ЗА ТИПАМИ ТА МОВАМИ ВИДАННЯ У 2014 РОЦІ

(за даними Державної наукової установи "Книжкова палата України імені Івана Федорова")

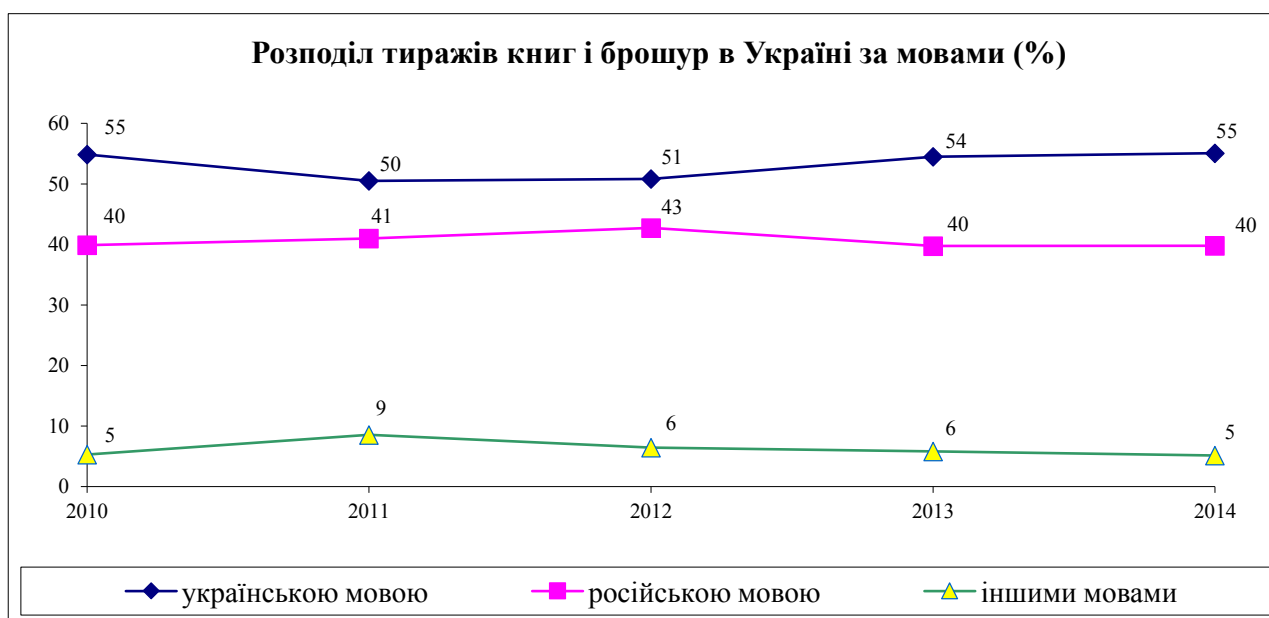
	Усього	У тому числі мовою									
		україн- ською	росій- ською	україн- ською та росій- ською	угор- ською	поль- ською	румун- ською	англій- ською	ні- мець- кою	дво- мовні	багато- мовні
Кількість видань, друкованих одиниць	2 129	1 139	756	208	5	2	3	4	2	7	3
<i>у тому числі</i>											
загальнодержавні	304	151	125	21	-	-	-	2	2	1	2
обласні	331	199	94	37	-	-	-	-	-	1	-
міські	354	162	152	36	-	1	-	1	-	2	-
районні	421	354	29	32	1	-	3	-	-	2	-
низові	129	62	46	21	-	-	-	-	-	-	-
приватні	278	90	157	27	3	1	-	-	-	-	-
рекламно-інфор- маційні	211	90	102	19	-	-	-	-	-	-	-
інші	101	31	51	15	1	-	-	1	-	1	1
Середній разовий тираж, тис. прим.	48 582,9	17 224,1	27 714,2	3 556,2	37,3	2,0	13,5	12,5	0,7	13,1	9,3
<i>у тому числі</i>											
загальнодержавні	13 455,3	3 433,4	9 409,7	601,5	-	-	-	1,1	0,7	0,4	8,5
обласні	7 999,9	4 297,8	2 817,2	877,9	-	-	-	-	-	7,0	-
міські	7 571,2	2 534,7	4 173,7	850,2	-	1,0	-	11,0	-	0,6	-
районні	1 763,1	1 422,4	220,8	101,8	1,2	-	13,5	-	-	3,4	-
низові	513,9	188,0	264,1	61,8	-	-	-	-	-	-	-
приватні	9 823,9	2 631,1	6 660,6	502,0	29,2	1,0	-	-	-	-	-
рекламно-інфор- маційні	6 228,3	2 495,5	3 498,6	234,2	-	-	-	-	-	-	-
інші	1 227,3	221,2	669,5	326,8	6,9	-	-	0,4	-	1,7	0,8
Річний тираж, тис. прим.	2 701 572,1	801 695,0	1 777 129,5	117 971,8	2 493,1	24,0	529,9	540,9	11,7	787,6	388,6
<i>у тому числі</i>											
загальнодержавні	1 214 731,1	232 789,9	950 215,1	31 305,1	-	-	-	23,5	11,7	5,2	380,6
обласні	527 169,1	212 116,5	278 600,7	35 868,8	-	-	-	-	-	583,1	-
міські	285 225,2	97 157,0	165 259,3	22 285,7	-	2,0	-	517,0	-	4,2	-
районні	93 035,5	80 146,2	7 379,8	4 788,3	14,4	-	529,9	-	-	176,9	-
низові	18 102,9	5 964,8	9 988,3	2 149,8	-	-	-	-	-	-	-
приватні	246 011,3	47 812,4	187 538,5	9 121,4	1 517,0	22,0	-	-	-	-	-
рекламно-інфор- маційні	294 138,2	119 841,6	167 608,8	6 687,8	-	-	-	-	-	-	-
інші	23 158,8	5 866,6	10 539,0	5 764,9	961,7	-	-	0,4	-	18,2	8,0

ВИДАННЯ КНИГ ТА БРОШУР В УКРАЇНІ

(за даними Державної наукової установи "Книжкова палата України імені Івана Федорова")

	2010	2011	2012	2013	2014 ¹
Кількість видань, друкованих одиниць	22 557	22 826	26 036	26 323	21 796
у тому числі					
українською мовою	14 852	14 962	16 342	16 310	14 110
у % до загальної кількості	66	66	63	62	65
російською мовою	5 554	5 420	7 034	7 198	5 478
у % до загальної кількості	25	24	27	27	25
видано друкованих одиниць на 100 тисяч осіб	51,8	52,6	60,2	61,0	50,8
Тираж видань, тис. прим.	45 058	46 566	62 121	69 576	55 192
у тому числі					
українською мовою	24 704	23 510	31 570	37 893	30 394
у % до загального тиражу	55	50	51	54	55
російською мовою	17 973	19 073	26 545	27 652	21 964
у % до загального тиражу	40	41	43	40	40
тираж видань на 100 осіб	104	107	144	161	129

¹ Без урахування тимчасово окупованої території Автономної Республіки Крим, м. Севастополя та частини зони проведення антитерористичної операції.



РОЗПОДІЛ КНИГ ТА БРОШУР ЗА МОВАМИ У 2014 РОЦІ

(за даними Державної наукової установи "Книжкова палата України імені Івана Федорова")

	Кількість видань, друкованих одиниць	Тираж видань, тисяч примірників
Усього	21 796	55 191,8
<i>у тому числі мовою</i>		
українською	14 110	30 393,6
російською	5 478	21 963,9
англійською	326	866,1
білоруською	1	0,5
болгарською	1	1,0
грецькою	1	0,2
іспанською	5	1,5
італійською	1	0,3
есперанто	1	0,3
кримсько-татарською	1	3,9
литовською	1	0,5
молдавською	12	7,3
німецькою	100	144,8
польською	31	12,1
румунською	45	101,2
русинською	2	0,6
старослов'янською (церковнослов'янською)	5	3,3
турецькою	2	0,8
угорською	15	4,8
французькою	22	38,1
чеською	2	1,8
японською	1	0,2
українською і російською	789	419,3
кількома мовами народів України	50	20,5
кількома мовами народів світу	712	1 056,6
словники українсько-російські	3	4,0
словники мовами народів України	13	9,8
словники мовами народів світу	66	134,8

РОЗПОДІЛ КНИГ ТА БРОШУР ЗА ЦІЛЬОВИМ ПРИЗНАЧЕННЯМ У 2014 РОЦІ

(за даними Державної наукової установи "Книжкова палата України імені Івана Федорова")

	Кількість видань, друкованих одиниць	Тираж видань, тисяч примірників	У % до підсумку	
			кількість видань	тираж видань
Усього	21 796	55 191,8	100,0	100,0
у тому числі				
<i>Громадсько-політичні</i>	39	49,0	0,2	0,1
<i>Наукові</i>	4 714	1 513,9	21,6	2,7
<i>Науково-популярні</i>	1 041	1 945,4	4,8	3,5
<i>Нормативні та виробничо-практичні</i>	525	1 069,2	2,4	1,9
<i>Офіційні</i>	744	308,3	3,4	0,6
<i>Навчальні та методичні</i>	7 721	27 538,5	35,4	49,9
у тому числі				
для дошкільної освіти	485	1 820,8	2,2	3,3
для загальної школи	3 517	24 105,9	16,1	43,7
у тому числі				
- підручники і посібники для 1-4 класів	1 232	8 453,9	5,7	15,3
- підручники і посібники для 5-9 класів	942	11 492,5	4,3	20,8
- підручники і посібники для 10-11 класів	341	1 484,6	1,5	2,7
- для батьків, вчителів, вихователів	1 002	2 674,9	4,6	4,9
для абітурієнтів	11	8,5	0,1	0,0
для середньої спеціальної освіти	20	59,7	0,1	0,1
для професійно-технічної освіти	39	119,7	0,2	0,2
для вищої освіти	3 279	1 195,8	15,0	2,2
для підвищення кваліфікації	152	134,2	0,7	0,2
для практикумів	218	93,9	1,0	0,2
<i>Рекламні. Проспекти</i>	80	16,0	0,4	0,0
<i>Літературно-художні</i>	3 364	7 146,6	15,4	12,9
<i>Для дітей та юнацтва</i>	1 802	4 931,0	8,3	8,9
<i>Довідкові</i>	490	1 408,7	2,3	2,6
<i>Інформаційні</i>	54	51,6	0,2	0,1
<i>Для видавців і книгорозповсюджувачів</i>	1	88,0	0,0	0,2
<i>Бібліографічні</i>	129	34,5	0,6	0,1
<i>Література релігійного змісту</i>	377	1 526,2	1,7	2,8
<i>Для організації дозвілля</i>	715	7 564,9	3,3	13,7

РОЗПОДІЛ КНИГ ТА БРОШУР ЗА МІСЦЕМ ВИДАННЯ У 2014 РОЦІ

(за даними Державної наукової установи "Книжкова палата України імені Івана Федорова")

	Кількість видань, друкованих одиниць	Тираж видань, тисяч примірників	У % до підсумку	
			кількість видань	тираж видань
Україна	21 796	55 191,8	100,0	100,0
Вінницька	352	128,8	1,6	0,2
Волинська	257	237,2	1,2	0,4
Дніпропетровська	804	402,6	3,7	0,7
Донецька	1 098	2 760,1	5,0	5,0
Житомирська	149	58,3	0,7	0,1
Закарпатська	229	160,4	1,1	0,3
Запорізька	385	122,7	1,8	0,2
Івано-Франківська	224	134,7	1,0	0,2
Київська	105	56,1	0,5	0,2
Кіровоградська	185	65,0	0,9	0,2
Луганська	281	101,1	1,3	0,2
Львівська	1 360	1 175,4	6,2	2,1
Миколаївська	193	69,3	0,9	0,2
Одеська	686	234,4	3,1	0,4
Полтавська	246	79,6	1,1	0,1
Рівненська	206	113,6	0,9	0,2
Сумська	487	525,6	2,2	1,0
Тернопільська	963	3 987,1	4,4	7,2
Харківська	5 408	23 525,7	24,8	42,6
Херсонська	290	80,8	1,4	0,1
Хмельницька	444	308,6	2,0	0,6
Черкаська	469	225,9	2,2	0,4
Чернівецька	328	148,0	1,5	0,3
Чернігівська	266	340,9	1,2	0,6
м.Київ	6 381	20 149,9	29,3	36,5

ВИДАННЯ КНИГ ТА БРОШУР ЗА ТЕМАТИЧНИМИ РОЗДІЛАМИ У 2014 РОЦІ

(за даними Державної наукової установи "Книжкова палата України імені Івана Федорова")

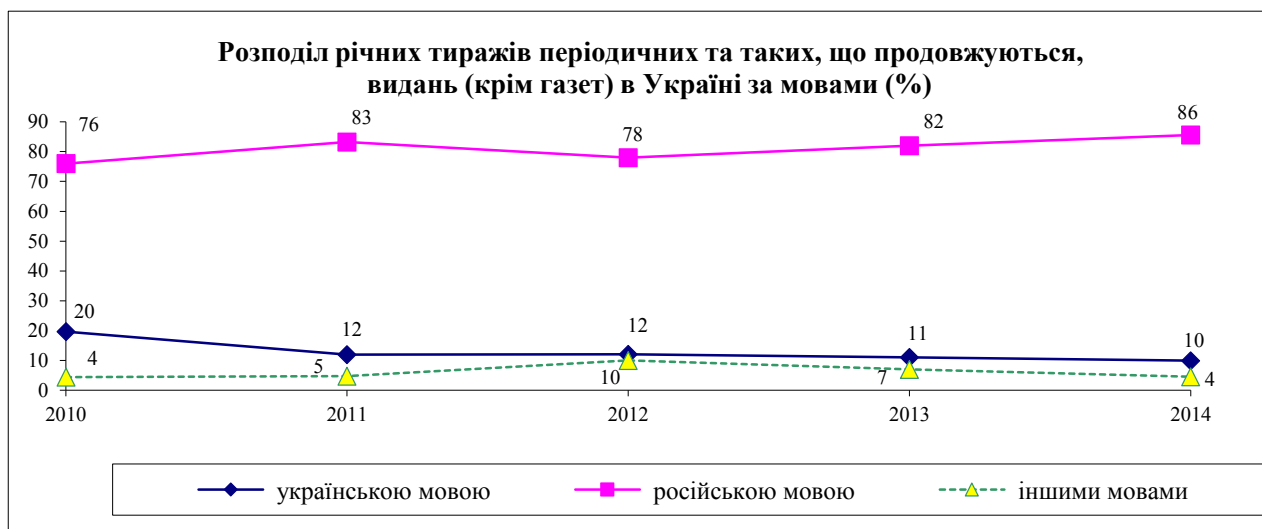
	Кількість видань, друкованих одиниць	Тираж видань, тисяч примірників	У % до підсумку	
			кількість видань	тираж видань
Усього	21 796	55 191,8	100,0	100,0
<i>у тому числі</i>				
Політична і соціально-економічна література	5 200	5 706,1	23,9	10,3
Природничо - наукова література	1 294	794,0	5,9	1,4
Технічна література	2 342	4 883,2	10,7	8,9
Сільськогосподарська література	499	485,4	2,3	0,9
Охорона здоров'я. Медична література	726	1 429,2	3,3	2,6
Література з фізичної культури та спорту	146	73,2	0,7	0,1
Література з освіти та культури	4 945	26 416,7	22,7	47,9
<i>у тому числі</i>				
Освіта. Педагогіка	4 887	26 385,2	22,4	47,9
Культура. Цивілізація. Прогрес	32	12,4	0,2	0,0
Культура України (Культурологічні дослідження)	26	19,1	0,1	0,0
Література з книгознавства, преси, поліграфії	205	158,0	0,9	0,3
Філологічні науки	861	401,0	4,0	0,7
Художня література. Фольклор	3 364	7 146,6	15,4	12,9
Дитяча література	1 802	4 931,0	8,3	8,9
Мистецтво. Мистецтвознавство	366	584,2	1,7	1,1
Література універсального змісту	46	2 183,2	0,2	4,0

ПЕРІОДИЧНІ ТА ТАКІ, ЩО ПРОДОВЖУЮТЬСЯ, ВИДАННЯ (КРІМ ГАЗЕТ)¹ В УКРАЇНІ

(за даними Державної наукової установи "Книжкова палата України імені Івана Федорова")

	2010	2011	2012	2013	2014
Кількість видань, друкованих одиниць	2 738	2 806	2 861	3 161	3 121
у тому числі					
українською мовою	1 059	1 098	1 094	1 179	1 227
у % до загальної кількості	39	39	38	37	39
російською мовою	481	454	483	601	568
у % до загальної кількості	18	16	17	19	18
видано друкованих одиниць на 100 тисяч осіб	6,3	6,5	6,6	7,3	7,3
Середній разовий тираж, тис. прим.	24 407	19 305	22 702	29 147	31 079
у тому числі					
українською мовою	3 531	3 299	3 019	5 505	7 784
у % до загального тиражу	14	17	13	19	25
російською мовою	19 158	14 451	16 665	20 338	20 807
у % до загального тиражу	78	75	73	70	67
Річний тираж, тис. прим.	337 450	314 395	366 327	465 845	513 020
у тому числі					
українською мовою	66 260	37 624	42 851	53 106	50 935
у % до загального тиражу	20	12	12	11	10
російською мовою	256 368	261 770	284 833	384 184	439 032
у % до загального тиражу	76	83	78	82	86
річний тираж на 1 особу	7,8	7,3	8,5	10,8	12,0

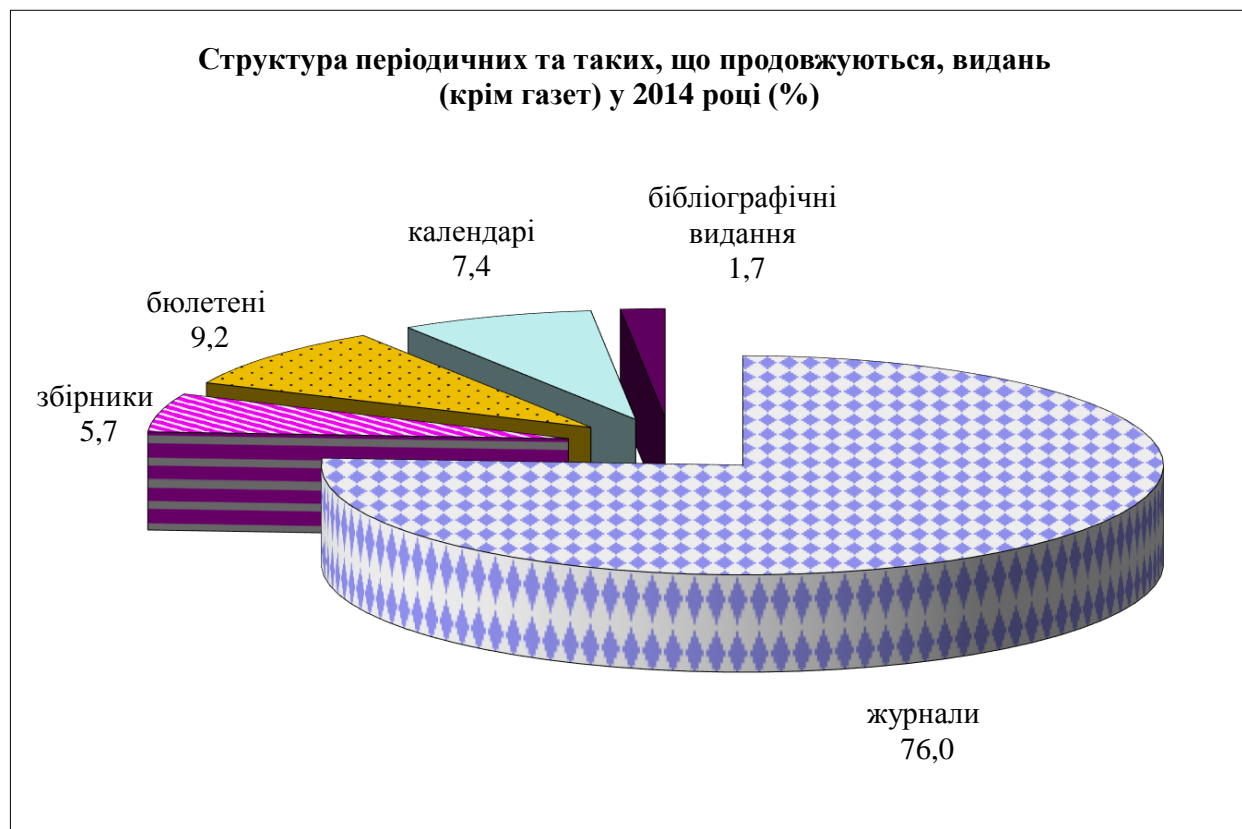
¹ Періодичні та такі, що продовжуються, видання (крім газет) – журнали, збірники, бюлетені, бібліографічні видання.



РОЗПОДІЛ ПЕРІОДИЧНИХ ТА ТАКИХ, ЩО ПРОДОВЖУЮТЬСЯ, ВИДАНЬ (КРІМ ГАЗЕТ) ЗА ВИДАМИ У 2014 РОЦІ

(за даними Державної наукової установи "Книжкова палата України імені Івана Федорова")

	Усього	У тому числі				
		журнали	збірники	бюлетені	календарі	бібліо- графічні видання
Кількість видань, друкованих одиниць	3 121	2 373	177	286	233	52
Середній разовий тираж, тис. прим.	31 079,1	16 318,6	47,4	7 081,2	7 620,6	11,3
Річний тираж, тис. прим.	513 019,6	406 843,3	80,0	98 435,8	7 620,6	39,9



РОЗПОДІЛ ПЕРІОДИЧНИХ ТА ТАКИХ, ЩО ПРОДОВЖУЮТЬСЯ, ВИДАНЬ (КРІМ ГАЗЕТ) ЗА ЦІЛЬОВИМ ПРИЗНАЧЕННЯМ У 2014 РОЦІ

(за даними Державної наукової установи "Книжкова палата України імені Івана Федорова")

(друкованих одиниць)

	Кількість видань	У тому числі				
		журнали	збірники	бюлетені	календарі	бібліо- графічні видання
Усього	3 121	2 373	177	286	233	52
<i>у тому числі</i>						
Офіційні, нормативні	48	12	-	36	-	-
Наукові	1 558	1 395	161	2	-	-
Науково-популярні	198	125	5	23	45	-
Виробничо - практичні	366	335	-	31	-	-
Методичні	243	237	2	2	-	2
Громадсько - політичні	15	13	-	2	-	-
Релігійні	75	25	-	-	50	-
Довідкові	51	1	1	38	-	11
Інформаційні	158	22	-	20	77	39
Популярні	349	170	-	119	60	-
Рекламні	12	2	-	10	-	-
Літературно-художні	43	31	8	3	1	-
Літературно-художні для дітей	5	5	-	-	-	-

СЕРЕДНІЙ РАЗОВИЙ ТИРАЖ ПЕРІОДИЧНИХ ТА ТАКИХ, ЩО ПРОДОВЖУЮТЬСЯ, ВИДАНЬ (КРІМ ГАЗЕТ) ЗА ЦІЛЬОВИМ ПРИЗНАЧЕННЯМ У 2014 РОЦІ

(за даними Державної наукової установи "Книжкова палата України імені Івана Федорова")

(тис. примірників)

	Усього	У тому числі				
		журнали	збірники	бюлетені	календарі	бібліо- графічні видання

Усього	31 079,1	16 318,6	47,4	7 081,2	7 620,6	11,3
<i>у тому числі</i>						
Офіційні, нормативні	230,7	65,1	-	165,6	-	-
Наукові	482,1	441,2	39,8	1,1	-	-
Науково-популярні	6 853,0	4 647,0	2,5	647,9	1 555,6	-
Виробничо - практичні	2 371,0	2 145,9	-	225,1	-	-
Методичні	380,0	377,9	0,7	1,2	-	0,2
Громадсько - політичні	124,6	123,5	-	1,1	-	-
Релігійні	1 852,2	310,4	-	-	1 541,8	-
Довідкові	300,2	2,0	1,0	293,1	-	4,1
Інформаційні	2 567,9	65,4	-	40,2	2 455,3	7,0
Популярні	15 454,9	8 065,7	-	5 322,3	2 066,9	-
Рекламні	379,8	27,2	-	352,6	-	-
Літературно-художні	63,4	28,0	3,4	31,0	1,0	-
Літературно-художні для дітей	19,3	19,3	-	-	-	-

РІЧНИЙ ТИРАЖ ПЕРІОДИЧНИХ ТА ТАКИХ, ЩО ПРОДОВЖУЮТЬСЯ, ВИДАНЬ (КРІМ ГАЗЕТ) ЗА ЦІЛЬОВИМ ПРИЗНАЧЕННЯМ У 2014 РОЦІ

(за даними Державної наукової установи "Книжкова палата України імені Івана Федорова")

(тис. примірників)

	Усього	У тому числі				
		журнали	збірники	бюлетені	календарі	бібліо- графічні видання

Усього	513 019,6	406 843,3	80,0	98 435,8	7 620,6	39,9
<i>у тому числі</i>						
Офіційні, нормативні	8 055,1	573,7	-	7 481,4	-	-
Наукові	2 538,8	2 465,2	69,5	4,1	-	-
Науково-популярні	160 750,9	151 062,2	4,1	8 129,0	1 555,6	-
Виробничо - практичні	27 881,4	25 479,0	-	2 402,4	-	-
Методичні	4 426,2	4 412,3	1,5	12,2	-	0,2
Громадсько - політичні	4 985,2	4 973,7	-	11,5	-	-
Релігійні	9 786,0	8 244,2	-	-	1 541,8	-
Довідкові	2 815,8	8,0	1,0	2 797,8	-	9,0
Інформаційні	5 017,5	780,0	-	1 751,5	2 455,3	30,7
Популярні	279 930,4	208 218,4	-	69 645,1	2 066,9	-
Рекламні	5 992,0	163,2	-	5 828,8	-	-
Літературно-художні	620,3	243,4	3,9	372,0	1,0	-
Літературно-художні для дітей	220,0	220,0	-	-	-	-

РОЗПОДІЛ ПЕРІОДИЧНИХ ТА ТАКИХ, ЩО ПРОДОВЖУЮТЬСЯ, ВИДАНЬ (КРІМ ГАЗЕТ) ЗА МІСЦЕМ ВИДАННЯ У 2014 РОЦІ

(за даними Державної наукової установи "Книжкова палата України імені Івана Федорова")

(друкованих одиниць)

	Кількість видань	У тому числі				
		журнали	збірники	бюлетені	календарі	бібліо- графічні видання
Україна	3 121	2 373	177	286	233	52
Вінницька	34	27	6	-	1	-
Волинська	38	33	5	-	-	-
Дніпропетровська	141	110	13	15	2	1
Донецька	111	100	9	2	-	-
Житомирська	17	15	1	-	1	-
Закарпатська	31	22	2	1	6	-
Запорізька	64	55	4	1	4	-
Івано-Франківська	45	42	2	1	-	-
Київська	35	28	5	2	-	-
Кіровоградська	17	7	3	7	-	-
Луганська	40	31	6	1	2	-
Львівська	213	164	18	27	4	-
Миколаївська	13	13	-	-	-	-
Одеська	123	105	12	2	1	3
Полтавська	35	34	-	-	-	1
Рівненська	27	22	4	-	-	1
Сумська	35	32	2	1	-	-
Тернопільська	135	38	1	15	80	1
Харківська	372	256	21	22	73	-
Херсонська	24	17	2	-	-	5
Хмельницька	49	36	11	1	-	1
Черкаська	37	32	4	-	1	-
Чернівецька	29	27	2	-	-	-
Чернігівська	16	15	-	1	-	-
м.Київ	1 440	1 112	44	187	58	39

**СЕРЕДНІЙ РАЗОВИЙ ТИРАЖ ПЕРІОДИЧНИХ ТА ТАКИХ, ЩО
ПРОДОВЖУЮТЬСЯ, ВИДАНЬ (КРІМ ГАЗЕТ) ЗА МІСЦЕМ ВИДАННЯ
У 2014 РОЦІ**

(за даними Державної наукової установи "Книжкова палата України імені Івана Федорова")

(тис. примірників)

	Усього	У тому числі				
		журнали	збірники	бюлетені	календарі	бібліо- графічні видання
Україна	31 079,1	16 318,6	47,4	7 081,2	7 620,6	11,3
Вінницька	13,0	9,6	2,4	-	1,0	-
Волинська	6,5	6,0	0,5	-	-	-
Дніпропетровська	308,5	121,6	2,8	182,0	2,0	0,1
Донецька	229,4	218,7	1,7	9,0	-	-
Житомирська	8,9	7,6	0,3	-	1,0	-
Закарпатська	140,3	10,1	0,2	10,0	120,0	-
Запорізька	35,1	29,4	0,7	1,0	4,0	-
Івано-Франківська	38,8	27,3	1,5	10,0	-	-
Київська	77,6	44,3	1,3	32,0	-	-
Кіровоградська	46,9	1,9	0,7	44,3	-	-
Луганська	23,6	11,8	1,2	0,6	10,0	-
Львівська	2 104,4	380,7	5,2	1 714,5	4,0	-
Миколаївська	10,7	10,7	-	-	-	-
Одеська	40,5	34,6	3,5	1,1	1,0	0,3
Полтавська	20,7	19,7	-	-	-	1,0
Рівненська	15,7	14,0	1,6	-	-	0,1
Сумська	8,1	7,6	0,4	0,1	-	-
Тернопільська	5 938,4	24,0	0,1	580,0	5 334,2	0,1
Харківська	1 699,2	326,6	4,3	74,3	1 294,0	-
Херсонська	5,1	4,2	0,4	-	-	0,5
Хмельницька	19,9	5,9	1,8	12,1	-	0,1
Черкаська	17,2	15,6	1,5	-	0,1	-
Чернівецька	8,4	8,2	0,2	-	-	-
Чернігівська	9,8	4,8	-	5,0	-	-
м.Київ	20 252,4	14 973,7	15,1	4 405,2	849,3	9,1

**РІЧНИЙ ТИРАЖ ПЕРІОДИЧНИХ ТА ТАКИХ, ЩО
ПРОДОВЖУЮТЬСЯ, ВИДАНЬ (КРІМ ГАЗЕТ) ЗА МІСЦЕМ ВИДАННЯ
У 2014 РОЦІ**

(за даними Державної наукової установи "Книжкова палата України імені Івана Федорова")

(тис. примірників)

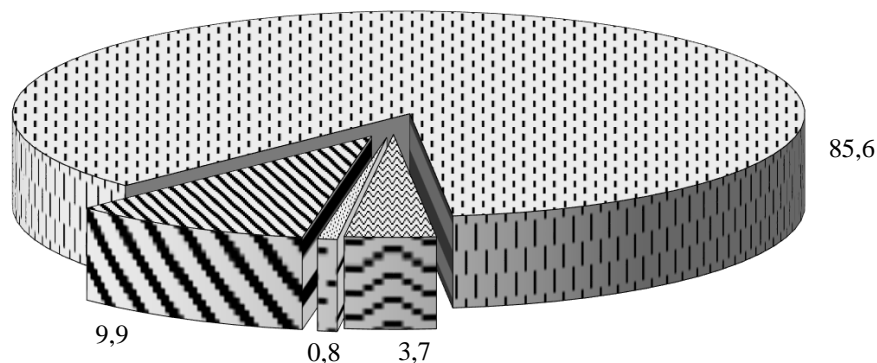
	Усього	У тому числі				
		журнали	збірники	бюлетені	календарі	бібліо- графічні видання
Україна	513 019,6	406 843,3	80,0	98 435,8	7 620,6	39,9
Вінницька	32,7	28,6	3,1	-	1,0	-
Волинська	21,8	20,9	0,9	-	-	-
Дніпропетровська	4 154,7	1 267,4	6,6	2 878,6	2,0	0,1
Донецька	1 812,8	1 750,7	2,1	60,0	-	-
Житомирська	38,0	36,1	0,9	-	1,0	-
Закарпатська	184,2	53,8	0,4	10,0	120,0	-
Запорізька	206,3	189,5	0,8	12,0	4,0	-
Івано-Франківська	122,0	109,5	2,5	10,0	-	-
Київська	1 826,9	386,7	4,2	1 436,0	-	-
Кіровоградська	547,2	7,7	0,8	538,7	-	-
Луганська	90,5	72,1	1,2	7,2	10,0	-
Львівська	27 395,6	4 294,4	8,2	23 089,0	4,0	-
Миколаївська	121,3	121,3	-	-	-	-
Одеська	183,6	174,5	6,4	1,1	1,0	0,6
Полтавська	56,3	55,3	-	-	-	1,0
Рівненська	109,4	107,6	1,7	-	-	0,1
Сумська	41,6	40,5	0,7	0,4	-	-
Тернопільська	13 499,2	90,7	0,1	8 074,0	5 334,2	0,2
Харківська	6 938,1	3 774,2	9,2	1 860,7	1 294,0	-
Херсонська	21,3	19,4	0,7	-	-	1,2
Хмельницька	661,9	18,1	2,4	641,3	-	0,1
Черкаська	155,7	153,4	2,2	-	0,1	-
Чернівецька	75,3	75,1	0,2	-	-	-
Чернігівська	80,2	15,2	-	65,0	-	-
м.Київ	454 643,0	393 980,6	24,7	59 751,8	849,3	36,6

РОЗПОДІЛ ПЕРІОДИЧНИХ ТА ТАКИХ, ЩО ПРОДОВЖУЮТЬСЯ, ВИДАНЬ (КРІМ ГАЗЕТ) ЗА МОВАМИ У 2014 РОЦІ

(за даними Державної наукової установи "Книжкова палата України імені Івана Федорова")

	Усього	У тому числі мовою						
		україн- ською	росій- ською	україн- ською та росій- ською	англій- ською	поль- ською	двома мовами	багато- мовні
Кількість видань, друкованих одиниць	3 121	1 227	568	669	37	1	114	505
<i>у тому числі</i>								
журнали	2 373	884	311	581	34	1	100	462
збірники	177	67	8	53	-	-	11	38
бюлетені	286	111	151	19	2	-	2	1
календарі	233	133	95	3	1	-	1	-
бібліографічні видання	52	32	3	13	-	-	-	4
Середній разовий тираж, тис. прим.	31 079,1	7 783,7	20 807,3	1 935,5	21,0	1,0	202,3	328,3
<i>у тому числі</i>								
журнали	16 318,6	2 242,8	12 583,5	956,3	19,7	1,0	196,9	318,4
збірники	47,4	19,7	1,5	14,4	-	-	3,4	8,4
бюлетені	7 081,2	1 309,7	4 932,4	836,7	0,3	-	1,0	1,1
календарі	7 620,6	4 202,4	3 289,6	126,6	1,0	-	1,0	-
бібліографічні видання	11,3	9,1	0,3	1,5	-	-	-	0,4
Річний тираж, тис. прим.	513 019,6	50 935,2	439 032,4	19 140,5	98,4	6,0	1 778,5	2 028,6
<i>у тому числі</i>								
журнали	406 843,3	27 603,7	367 958,1	7 407,7	86,6	6,0	1 771,1	2 010,1
збірники	80,0	31,3	1,6	27,0	-	-	5,4	14,7
бюлетені	98 435,8	19 073,2	67 782,2	11 567,2	10,8	-	1,0	1,4
календарі	7 620,6	4 202,4	3 289,6	126,6	1,0	-	1,0	-
бібліографічні видання	39,9	24,6	0,9	12,0	-	-	-	2,4

**Розподіл річного тиражу періодичних та таких, що продовжуються,
видань (крім газет) в Україні за мовами у 2014 році (%)**



■ українською

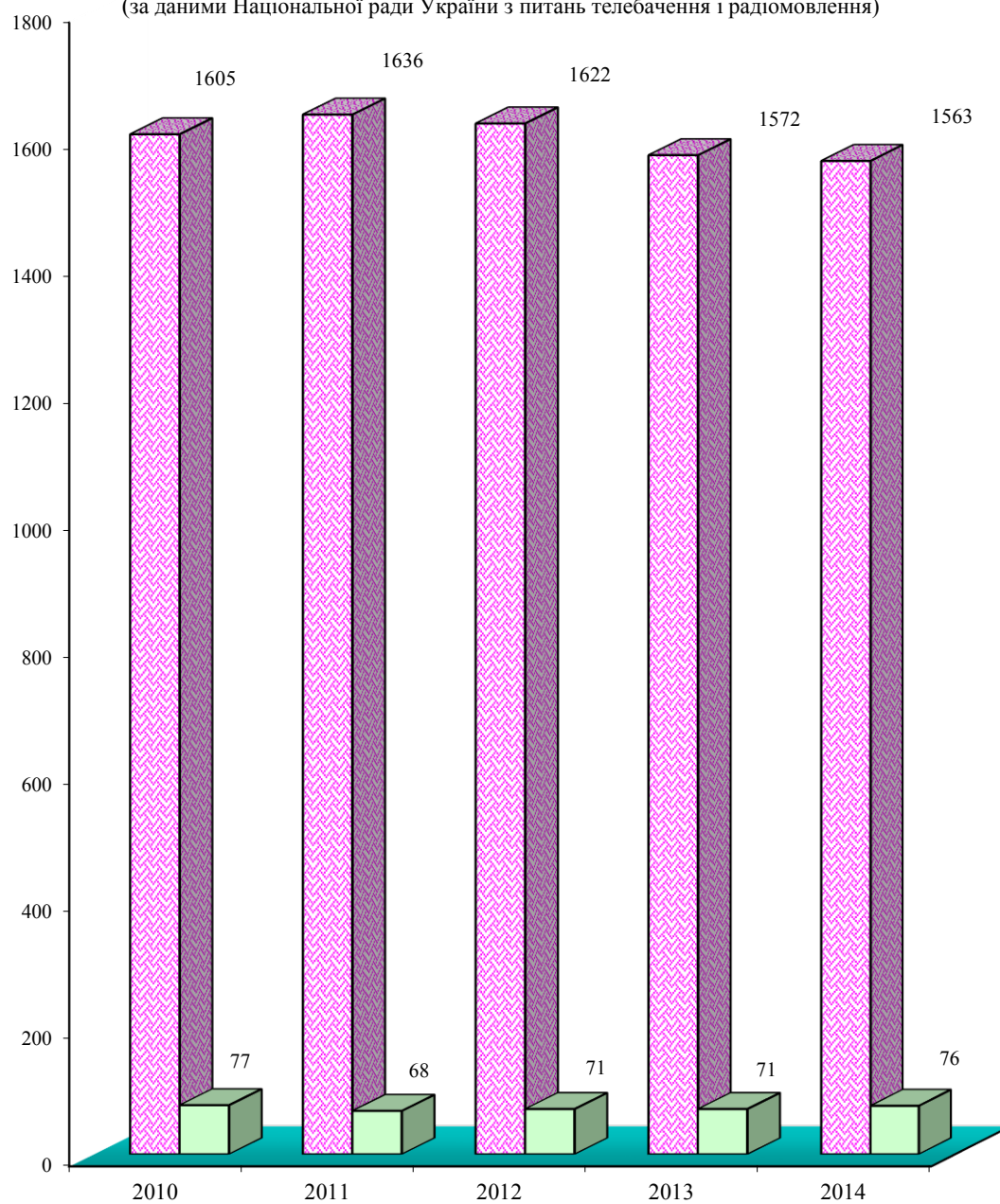
■ російською

■ українською та російською

■ іншими мовами

**Телерадіоорганізації та суб'єкти інформаційної діяльності,
внесені до Державного реєстру телерадіоорганізацій України,
станом на 31 грудня, (одиниць)**

(за даними Національної ради України з питань телебачення і радіомовлення)



- Кількість телерадіомовних організацій та провайдерів програмної послуги
- Кількість суб'єктів інформаційної діяльності