

**Державна служба статистики України**

*State Statistics Service of Ukraine*

**Індекси споживчих цін  
за 2013 рік**

*Consumer price indices  
in 2013*

*Статистичний збірник  
Statistical publication*

**Київ 2014**  
*Kyiv 2014*

## **Державна служба статистики України** *State Statistics Service of Ukraine*

За редакцією **Н. С. Власенко**  
*Edited by N. S. Vlasenko*

Відповідальний за випуск **О.С. Калабуха**  
*Accountable for issue O. S. Kalabukha*

Статистичний збірник "Індекси споживчих цін" містить інформацію щодо індексів споживчих цін по Україні та за регіонами у 2013р. порівняно з попередніми роками. Розрахований на широке коло користувачів.

*Statistical publication "Consumer price indices" presents information on consumer price indices for Ukraine as a whole and by region in 2013 in comparison with previous years. It is recommended for a wide range of users.*

### **Державна служба статистики України** *State Statistics Service of Ukraine*

- адреса: вул. Шота Руставелі, 3, м. Київ, 01601, Україна  
*address: 3, Shota Rustaveli str., Kyiv, 01601, Ukraine*
- телефон: 284-31-32  
*tel: 284-31-32*
- факс: 235-37-39  
*fax: 235-37-39*
- електронна пошта: *O.Kalabukha@ukrstat.gov.ua*  
*e-mail: O.Kalabukha@ukrstat.gov.ua*
- веб-сайт: *www.ukrstat.gov.ua*  
*web: www.ukrstat.gov.ua*

### **Розповсюдження статистичних видань Держстату України** *Distribution of statistical publications of the State Statistics Service of Ukraine*

#### **Держаналітінформ** *Derzhanalitinform*

- адреса: вул. Еспланадна, 4-6, кім. 413, 419, м. Київ, 01601, Україна  
*address: office 413, 419, 4-6, Esplanadna str., Kyiv, 01601, Ukraine*
- тел./факс: 287-03-79, 289-77-62  
*tel./fax: 287-03-79, 289-77-62*
- електронна пошта: *iaa@dstati.kiev.ua*  
*e-mail: iaa@dstati.kiev.ua*
- веб-сайт: *www.iaa.kiev.ua*  
*web: www.iaa.kiev.ua*

#### **Магазин статистичних видань** *Book shop*

- адреса: вул. Шота Руставелі, 3, кім. 108, м. Київ, 01601, Україна  
*address: office 108, 3, Shota Rustaveli str., Kyiv, 01601, Ukraine*
- телефон: 287-70-13  
*tel: 287-70-13*

## Передмова

Статистичний збірник пропонує статистичні показники, які характеризують цінові процеси на споживчому ринку України у 2013р. порівняно з попередніми роками.

Збірник містить інформацію щодо індексів споживчих цін на товари та послуги по Україні та за регіонами. Крім того, наведені дані стосовно середніх споживчих цін на основні продукти харчування, які мають значну частку витрат в споживчих грошових витратах домогосподарств, базового індексу споживчих цін, індексів цін виробників промислової продукції, індексів номінальної та реальної заробітної плати, міжнародні зіставлення. В окремому розділі наведені методологічні пояснення, перелік споживчих товарів (послуг)-представників та вагові коефіцієнти, на основі яких проводяться розрахунки індексів споживчих цін.

Збірник публікується двома мовами: українською та англійською, ілюстрований графіками та діаграмами.

Видання підготовлене департаментом статистики цін на основі даних статистичних спостережень, які проводяться органами державної статистики України, інформації Євростату.

## Foreword

*The statistical publication presents statistical indicators characterising price tendencies in consumer market of Ukraine in 2013 to previous years.*

*The publication covers information on Consumer price indices for products and services for Ukraine as a whole and by region. Also it includes, average consumer prices for many food products that have a significant share of expenditure within the general consumer expenditure of households, Core inflation, information on Producer price indices of industrial production, indices of nominal and real wages and salaries; international comparisons. A separate chapter includes methodological explanations, list of consumer goods (services) – representatives and weight coefficients used for producing consumer price index.*

*The publication is two-lingual – Ukrainian and English, illustrated with graphs and diagrams.*

*The publication is prepared by the Price Statistics Department based on the data of statistical surveys conducted by the state statistical bodies of Ukraine, as well as on information Eurostat.*

Умовні позначення у збірнику / *Conventional symbols used in the publication:*

крапки (...) – відомості відсутні / *dots (...) - not available*

Скорочення у збірнику / *Abbreviations used in the publication:*

г – грам / g – gramme

грн. – гривня / UAH – Ukrainian hryvnia

кг – кілограм / kg - kilogramme

л – літр / L – litre

## Зміст

## Contents

<b>ПЕРЕДМОВА</b>	3	<b>FOREWORD</b>	3
<b>УМОВНІ ПОЗНАЧЕННЯ</b>	3	<b>CONVENTIONAL SYMBOLS USED</b>	3
<b>СКОРОЧЕННЯ</b>	3	<b>ABBREVIATIONS USED</b>	3
<b>1. ІНДЕКСИ СПОЖИВЧИХ ЦІН - УКРАЇНА</b>	<b>1.</b>	<b>CONSUMER PRICE INDICES - UKRAINE</b>	
1.1. Індеси споживчих цін	8	1.1. Consumer price indices	8
1.2. Індеси споживчих цін за групами товарів та послуг	10	1.2. Consumer price indices by groups of goods and services	10
1.3. Індеси споживчих цін на товари та послуги (грудень до грудня попереднього року)	34	1.3. Consumer price indices for goods and services (December to December of previous year)	34
1.4. Індеси споживчих цін на товари та послуги (до попереднього року)	37	1.4. Consumer price indices for goods and services (to previous year)	37
1.5. Індеси споживчих цін на товари та послуги (до попереднього місяця)	40	1.5. Consumer price indices for goods and services (to previous month)	40
<b>2. ІНДЕКСИ СПОЖИВЧИХ ЦІН - РЕГІОНИ</b>	<b>2.</b>	<b>CONSUMER PRICE INDICES - REGIONS</b>	
2.1. Індеси споживчих цін за регіонами (грудень до грудня попереднього року)	68	2.1. Consumer price indices by region (December to December of previous year)	68
2.2. Індеси споживчих цін за регіонами (до попереднього року)	69	2.2. Consumer price indices by region (to previous year)	69
2.3. Індеси споживчих цін за регіонами (до попереднього місяця)	70	2.3. Consumer price indices by region (to previous month)	70
2.4. Індеси споживчих цін за регіонами (до грудня попереднього року)	82	2.4. Consumer price indices by region (to December of previous year)	82
2.5. Індеси споживчих цін на товари та послуги за регіонами	94	2.5. Consumer price indices for goods and services by region	94
<b>3. СЕРЕДНІ СПОЖИВЧІ ЦІНИ</b>	<b>3.</b>	<b>AVERAGE CONSUMER PRICES</b>	
3.1. Середні споживчі ціни на рис	108	3.1. Average consumer prices for rice	108
3.2. Середні споживчі ціни на хліб пшеничний з борошна вищого гатунку	110	3.2. Average consumer prices for wheat bread	110
3.3. Середні споживчі ціни на хліб житній, житньо-пшеничний	112	3.3. Average consumer prices for rye bread, rye-wheat bread	112
3.4. Середні споживчі ціни на батон	114	3.4. Average consumer prices for long loaf	114
3.5. Середні споживчі ціни на борошно пшеничне	116	3.5. Average consumer prices for wheat flour	116
3.6. Середні споживчі ціни на крупи гречані	118	3.6. Average consumer prices for buckwheat	118
3.7. Середні споживчі ціни на яловичину	120	3.7. Average consumer prices for beef	120
3.8. Середні споживчі ціни на свинину	122	3.8. Average consumer prices for pork	122

3.9.	Середні споживчі ціни на птицю	124	3.9.	<i>Average consumer prices for poultry</i>	124
3.10.	Середні споживчі ціни на рибу морожену	126	3.10.	<i>Average consumer prices for frozen fish</i>	126
3.11.	Середні споживчі ціни на молоко пастеризоване жирністю до 2,5% включно	128	3.11.	<i>Average consumer prices for 2,5% fat pasteurized milk</i>	128
3.12.	Середні споживчі ціни на сири м'які жирні	130	3.12.	<i>Average consumer prices for fatty cheese</i>	130
3.13.	Середні споживчі ціни на яйця	132	3.13.	<i>Average consumer prices for eggs</i>	132
3.14.	Середні споживчі ціни на масло	134	3.14.	<i>Average consumer prices for butter</i>	134
3.15.	Середні споживчі ціни на олію соняшникову	136	3.15.	<i>Average consumer prices for edible oil</i>	136
3.16.	Середні споживчі ціни на сало	138	3.16.	<i>Average consumer prices for lard</i>	138
3.17.	Середні споживчі ціни на капусту білокачанну	140	3.17.	<i>Average consumer prices for cabbage</i>	140
3.18.	Середні споживчі ціни на цибулю ріпчасту	142	3.18.	<i>Average consumer prices for onion</i>	142
3.19.	Середні споживчі ціни на буряк	144	3.19.	<i>Average consumer prices for beet</i>	144
3.20.	Середні споживчі ціни на моркву	146	3.20.	<i>Average consumer prices carrots</i>	146
3.21.	Середні споживчі ціни на картоплю	148	3.21.	<i>Average consumer prices for potatoes</i>	148
3.22.	Середні споживчі ціни на цукор	150	3.22.	<i>Average consumer prices for sugar</i>	150
<b>4.</b>	<b>ДОВІДКОВА ІНФОРМАЦІЯ</b>		<b>4.</b>	<b>REFERENCE INFORMATION</b>	
4.1.	Індекси споживчих цін та базові індекси споживчих цін	154	4.1.	<i>Consumer price indices and Core inflation</i>	154
4.2.	Базові індекси споживчих цін	157	4.2.	<i>Core inflation</i>	157
4.3.	Індекси споживчих цін та цін виробників промислової продукції	158	4.3.	<i>Consumer price and Producer price indices</i>	158
4.4.	Індекси споживчих цін, заробітної плати та доходів населення (до попереднього року)	159	4.4.	<i>Consumer price indices, wages and household income indices (to previous year)</i>	159
4.5.	Індекси споживчих цін та заробітної плати у 2013 році	159	4.5.	<i>Consumer price indices and wages in 2013</i>	159
<b>5.</b>	<b>МІЖНАРОДНІ ПОРІВНЯННЯ</b>		<b>5.</b>	<b>INTERNATIONAL COMPARISONS</b>	
5.1	Індекси споживчих цін у окремих країнах світу (до попереднього року)	162	5.1.	<i>Consumer price indices of countries of the World (to previous year)</i>	162
5.2.	Гармонізовані індекси споживчих цін у окремих країнах Європи (до попереднього року)	162	5.2.	<i>Harmonised Indices of Consumer Price in some European countries (to previous year)</i>	162
<b>6.</b>	<b>ГРАФІКИ І ДІАГРАМИ</b>	164	<b>6.</b>	<b>GRAPHS AND DIAGRAMS</b>	164
<b>7.</b>	<b>МЕТОДОЛОГІЧНІ ПОЯСНЕННЯ</b>		<b>7.</b>	<b>METHODOLOGICAL EXPLANATIONS</b>	
7.1.	Методологічні пояснення	172	7.1.	<i>Methodological explanations</i>	172
7.2.	Вагова структура для розрахунку ІСЦ по Україні у 2013 році	180	7.2.	<i>Weight pattern for compilation of CPI for Ukraine in 2013</i>	180

# 1

## **Індекси споживчих цін - Україна**

*Consumer price indices -  
Ukraine*

1.1. Індекси  
Consumer

	1991	1992	1993	1994	1995	1996	1997	1998	1999	2000	2001
	До попереднього to previous										
Січень <i>January</i>	...	385,2	173,2	119,2	121,2	109,4	102,2	101,3	101,5	104,6	101,5
Лютий <i>February</i>	...	115,3	128,8	112,6	118,1	107,4	101,2	100,2	101,0	103,3	100,6
Березень <i>March</i>	...	112,1	122,1	105,7	111,4	103,0	100,1	100,2	101,0	102,0	100,6
Квітень <i>April</i>	...	107,6	123,6	106,0	105,8	102,4	100,8	101,3	102,3	101,7	101,5
Травень <i>May</i>	...	114,4	127,6	105,2	104,6	100,7	100,8	100,0	102,4	102,1	100,4
Червень <i>June</i>	...	126,5	171,7	103,9	104,8	100,1	100,1	100,0	100,1	103,7	100,6
Липень <i>July</i>	...	122,1	137,6	102,1	105,2	100,1	100,1	99,1	99,0	99,9	98,3
Серпень <i>August</i>	104,0	108,3	121,7	102,6	104,6	105,7	100,0	100,2	101,0	100,0	99,8
Вересень <i>September</i>	104,5	110,6	180,3	107,3	114,2	102,0	101,2	103,8	101,4	102,6	100,4
Жовтень <i>October</i>	105,9	112,4	166,1	122,6	109,1	101,5	100,9	106,2	101,1	101,4	100,2
Листопад <i>November</i>	116,5	122,0	145,3	172,3	106,2	101,2	100,9	103,0	102,9	100,4	100,5
Грудень <i>December</i>	124,6	135,1	190,8	128,4	104,6	100,9	101,4	103,3	104,1	101,6	101,6
	Грудень до грудня December to December of										
	390,0	2100,0	10256,0	501,0	281,7	139,7	110,1	120,0	119,2	125,8	106,1
	Середньо average										
	112,0	128,9	147,1	114,4	109,0	102,8	100,8	101,6	101,5	101,9	100,5
	До попереднього to previous										
	...	1627,0	4835,0	991,2	477,0	180,3	115,9	110,6	122,7	128,2	112,0

<sup>1</sup> Визначено експертним шляхом.  
Expert's estimate.

**споживчих цін**  
**price indices**
(відсотків/  
percent)

2002	2003	2004	2005	2006	2007	2008	2009	2010	2011	2012	2013
місяця/ month											
101,0	101,5	101,4	101,7	101,2	100,5	102,9	102,9	101,8	101,0	100,2	100,2
98,6	101,1	100,4	101,0	101,8	100,6	102,7	101,5	101,9	100,9	100,2	99,9
99,3	101,1	100,4	101,6	99,7	100,2	103,8	101,4	100,9	101,4	100,3	100,0
101,4	100,7	100,7	100,7	99,6	100,0	103,1	100,9	99,7	101,3	100,0	100,0
99,7	100,0	100,7	100,6	100,5	100,6	101,3	100,5	99,4	100,8	99,7	100,1
98,2	100,1	100,7	100,6	100,1	102,2	100,8	101,1	99,6	100,4	99,7	100,0
98,5	99,9	100,0	100,3	100,9	101,4	99,5	99,9	99,8	98,7	99,8	99,9
99,8	98,3	99,9	100,0	100,0	100,6	99,9	99,8	101,2	99,6	99,7	99,3
100,2	100,6	101,3	100,4	102,0	102,2	101,1	100,8	102,9	100,1	100,1	100,0
100,7	101,3	102,2	100,9	102,6	102,9	101,7	100,9	100,5	100,0	100,0	100,4
100,7	101,9	101,6	101,2	101,8	102,2	101,5	101,1	100,3	100,1	99,9	100,2
101,4	101,5	102,4	100,9	100,9	102,1	102,1	100,9	100,8	100,2	100,2	100,5
попереднього року/ previous year											
99,4	108,2	112,3	110,3	111,6	116,6	122,3	112,3	109,1	104,6	99,8	100,5
місячні/ monthly											
99,9	100,7	101,0	100,8	100,9	101,3	101,7	101,0	100,7	100,4	100,0	100,0
року/ year											
100,8	105,2	109,0	113,5	109,1	112,8	125,2	115,9	109,4	108,0	100,6	99,7



## 1.2. Індекси споживчих цін Consumer price indices

	Індекс споживчих цін/ <i>Consumer price indices</i>	Продукти харчування та безал- когольні напої/ <i>Food and non- alcoholic beverages</i>	Алкоголь- ні напої, тютюнові вироби/ <i>Alcoholic beverages, tobacco</i>	Одяг і взуття/ <i>Clothing and footwear</i>	Житло, вода, електро- енергія, газ та інші види палива/ <i>Housing, water, electricity, gas and other fuels</i>	Предмети домашнього вжитку, побутова техніка та поточне утримання житла/ <i>Furnishings, household equipment and routine maintenance of the house</i>
<b>2008</b>						
						До попереднього to previous
січень	102,9	104,3	100,8	100,1	101,4	100,5
лютий	102,7	103,9	101,5	100,0	100,9	100,8
березень	103,8	105,6	102,2	100,3	100,9	100,9
квітень	103,1	105,2	101,6	100,4	97,7	100,9
травень	101,3	101,9	101,1	100,2	99,3	100,5
червень	100,8	100,6	100,9	100,0	102,0	100,6
липень	99,5	98,7	100,9	100,0	100,9	100,5
серпень	99,9	99,5	100,7	99,9	100,5	100,5
вересень	101,1	100,3	102,0	100,3	103,8	100,8
жовтень	101,7	101,1	104,5	100,7	104,4	101,5
листопад	101,5	100,2	102,6	101,3	106,2	103,0
грудень	102,1	101,1	101,9	101,3	107,5	104,7
						До грудня to December
січень	102,9	104,3	100,8	100,1	101,4	100,5
лютий	105,7	108,4	102,3	100,1	102,3	101,3
березень	109,7	114,4	104,6	100,4	103,2	102,2
квітень	113,1	120,4	106,2	100,8	100,9	103,1
травень	114,6	122,7	107,4	101,0	100,2	103,7
червень	115,5	123,4	108,4	101,0	102,2	104,3
липень	114,9	121,8	109,3	101,0	103,1	104,8
серпень	114,8	121,2	110,1	100,9	103,6	105,3
вересень	116,1	121,6	112,3	101,2	107,5	106,2
жовтень	118,0	122,9	117,4	101,9	112,3	107,8
листопад	119,8	123,1	120,4	103,2	119,2	111,0
грудень	122,3	124,5	122,7	104,6	128,2	116,2

**за групами товарів та послуг**  
**by groups of goods and services**

(відсотків/  
percent)

Охорона здоров'я/ Health	Транспорт/ Transport	Зв'язок/ Communi- cation	Відпочинок і культура/ Recreation and culture	Освіта/ Education	Ресторани та готелі/ Restaurants and hotels	Різні товари та послуги/ Miscella- neous goods and services	
--------------------------------	-------------------------	--------------------------------	--	----------------------	--	---	--

місяця/  
month

102,3	102,6	100,0	100,8	100,9	102,0	103,1	January
102,5	102,3	99,9	101,0	100,9	102,7	102,8	February
101,6	103,9	99,9	101,4	100,7	103,9	102,1	March
102,5	102,5	100,1	100,8	100,9	103,8	101,7	April
101,7	101,9	100,0	100,5	100,4	102,9	101,5	May
101,1	102,3	100,0	100,3	100,5	102,0	102,0	June
100,7	102,1	100,0	100,5	100,6	101,4	101,7	July
100,6	101,3	99,9	100,3	100,3	101,1	101,5	August
100,9	98,9	99,9	100,9	121,2	101,2	101,8	September
101,5	101,0	104,6	101,1	100,5	101,3	102,1	October
101,2	101,9	100,2	103,2	100,4	101,4	102,5	November
103,4	99,9	100,5	105,2	100,3	101,2	104,1	December

попереднього року/  
of previous year

102,3	102,6	100,0	100,8	100,9	102,0	103,1	January
104,9	105,0	99,9	101,8	101,8	104,8	106,0	February
106,5	109,1	99,8	103,2	102,5	108,8	108,2	March
109,2	111,8	99,9	104,1	103,4	113,0	110,1	April
111,1	113,9	99,9	104,6	103,9	116,3	111,7	May
112,3	116,5	99,9	104,9	104,4	118,6	113,9	June
113,1	119,0	99,9	105,4	105,0	120,2	115,9	July
113,7	120,5	99,8	105,7	105,3	121,6	117,6	August
114,8	119,2	99,7	106,7	127,6	123,0	119,7	September
116,5	120,4	104,3	107,9	128,3	124,6	122,2	October
117,9	122,7	104,5	111,3	128,8	126,4	125,3	November
121,9	122,5	105,0	117,1	129,2	127,9	130,4	December

	Індекс споживчих цін/ <i>Consumer price indices</i>	Продукти харчування та безал- когольні напої/ <i>Food and non- alcoholic beverages</i>	Алкогіль- ні напої, тютюнові вироби/ <i>Alcoholic beverages, tobacco</i>	Одяг і взуття/ <i>Clothing and footwear</i>	Житло, вода, електро- енергія, газ та інші види палива/ <i>Housing, water, electricity, gas and other fuels</i>	Предмети домашнього вжитку, побутова техніка та поточне утримання житла/ <i>Furnishings, household equipment and routine maintenance of the house</i>
--	--	--	--	---	--	--

## 2008

					До відповідного місяця <i>to corresponding month</i>	
січень	119,4	128,5	109,7	102,0	113,1	103,3
лютий	121,9	133,5	110,6	102,1	107,9	104,1
березень	126,2	140,7	112,1	102,4	109,2	104,9
квітень	130,2	147,2	113,0	102,7	109,6	105,8
травень	131,1	148,5	113,6	102,8	109,7	106,3
червень	129,3	143,9	113,7	102,8	111,5	106,8
липень	126,8	139,0	113,8	102,8	112,3	107,2
серпень	126,0	137,2	113,5	102,7	112,3	107,5
вересень	124,6	133,5	114,8	102,6	115,9	108,0
жовтень	123,2	129,4	119,0	102,7	118,2	108,9
листопад	122,3	126,7	121,3	103,5	120,9	111,4
грудень	122,3	124,5	122,7	104,6	128,2	116,2

					До відповідного періоду <i>to corresponding period</i>	
січень	119,4	128,5	109,7	102,0	113,1	103,3
січень-лютий	120,6	131,0	110,1	102,1	110,4	103,7
січень-березень	122,5	134,3	110,8	102,2	110,0	104,1
січень-квітень	124,4	137,5	111,4	102,3	109,9	104,5
січень-травень	125,8	139,7	111,8	102,4	109,9	104,9
січень-червень	126,4	140,5	112,1	102,5	110,1	105,2
січень-липень	126,4	140,2	112,4	102,5	110,5	105,5
січень-серпень	126,4	139,8	112,5	102,6	110,7	105,8
січень-вересень	126,2	139,1	112,8	102,6	111,3	106,0
січень-жовтень	125,8	138,0	113,4	102,6	112,0	106,3
січень-листопад	125,5	136,8	114,2	102,7	112,8	106,8
січень-грудень	125,2	135,7	114,9	102,8	114,2	107,6

Продовження табл. 1.2/  
Table 1.2 is continued

Охорона здоров'я/ <i>Health</i>	Транспорт/ <i>Transport</i>	Зв'язок/ <i>Communi- cation</i>	Відпочинок і культура/ <i>Recreation and culture</i>	Освіта/ <i>Education</i>	Ресторани та готелі/ <i>Restaurants and hotels</i>	Різні товари та послуги/ <i>Miscella- neous goods and services</i>	
---------------------------------------	--------------------------------	--	--	-----------------------------	--	--	--

попереднього року/  
of previous year

114,7	116,1	97,3	105,1	116,3	118,4	114,0	January
116,4	119,1	98,4	105,2	116,8	120,8	115,9	February
117,3	123,2	99,1	105,7	117,4	125,2	118,1	March
119,2	125,2	99,3	106,7	118,2	129,4	120,1	April
120,1	124,9	99,3	107,2	118,5	131,8	121,1	May
119,7	125,6	99,4	107,5	119,0	132,5	122,7	June
119,5	127,6	99,5	107,6	119,3	133,1	124,0	July
119,4	128,9	99,5	107,6	119,4	132,1	124,9	August
119,3	127,2	99,4	108,4	128,7	130,5	126,1	September
119,8	127,2	104,1	109,4	128,9	129,3	127,4	October
119,7	125,7	104,4	112,2	129,1	128,4	127,8	November
121,9	122,5	105,0	117,1	129,2	127,9	130,4	December

попереднього року/  
of previous year

114,7	116,1	97,3	105,1	116,3	118,4	114,0	January
115,6	117,6	97,9	105,2	116,6	119,6	114,9	January-February
116,1	119,5	98,3	105,4	116,8	121,5	116,0	January-March
116,9	120,9	98,5	105,7	117,2	123,5	117,0	January-April
117,6	121,7	98,7	106,0	117,5	125,2	117,8	January-May
117,9	122,4	98,8	106,3	117,7	126,4	118,7	January-June
118,2	123,2	98,9	106,5	117,9	127,4	119,4	January-July
118,3	123,9	99,0	106,6	118,1	128,0	120,1	January-August
118,4	124,3	99,0	106,8	119,4	128,3	120,8	January-September
118,6	124,6	99,5	107,1	120,5	128,4	121,5	January-October
118,7	124,7	100,0	107,5	121,3	128,4	122,1	January-November
119,0	124,5	100,4	108,4	122,1	128,4	122,8	January-December

	Індекс споживчих цін/ <i>Consumer price indices</i>	Продукти харчування та безал- когольні напої/ <i>Food and non- alcoholic beverages</i>	Алкоголь- ні напої, тютюнові вироби/ <i>Alcoholic beverages, tobacco</i>	Одяг і взуття/ <i>Clothing and footwear</i>	Житло, вода, електро- енергія, газ та інші види палива/ <i>Housing, water, electricity, gas and other fuels</i>	Предмети домашнього вжитку, побутова техніка та поточне утримання житла/ <i>Furnishings, household equipment and routine maintenance of the house</i>
--	--	--	--	---	--	--

## 2009

						До попереднього to previous
січень	102,9	103,1	101,2	101,2	102,0	103,9
лютий	101,5	101,4	103,4	101,1	100,7	102,6
березень	101,4	101,5	102,4	101,1	100,5	102,8
квітень	100,9	101,2	102,1	100,6	99,8	101,0
травень	100,5	100,3	103,2	100,3	100,1	100,3
червень	101,1	100,1	109,5	100,1	104,1	99,9
липень	99,9	99,8	104,4	100,0	96,7	100,3
серпень	99,8	98,8	102,3	100,2	100,2	100,4
вересень	100,8	100,3	101,5	100,6	100,4	101,1
жовтень	100,9	100,7	101,3	101,2	102,6	100,7
листопад	101,1	101,6	101,1	100,7	100,8	100,5
грудень	100,9	101,7	100,8	100,3	100,2	100,0
						До грудня to December
січень	102,9	103,1	101,2	101,2	102,0	103,9
лютий	104,4	104,5	104,6	102,3	102,7	106,6
березень	105,9	106,1	107,2	103,4	103,2	109,6
квітень	106,9	107,4	109,4	104,1	103,0	110,7
травень	107,4	107,7	112,9	104,4	103,1	111,0
червень	108,6	107,8	123,6	104,5	107,4	110,9
липень	108,5	107,6	129,1	104,5	103,8	111,2
серпень	108,2	106,3	132,0	104,7	104,0	111,7
вересень	109,1	106,6	134,0	105,3	104,4	112,9
жовтень	110,1	107,4	135,8	106,6	107,1	113,7
листопад	111,3	109,1	137,3	107,3	108,0	114,3
грудень	112,3	110,9	138,4	107,6	108,2	114,3

Продовження табл. 1.2/  
Table 1.2 is continued

Охорона здоров'я/ <i>Health</i>	Транспорт/ <i>Transport</i>	Зв'язок/ <i>Communi- cation</i>	Відпочинок і культура/ <i>Recreation and culture</i>	Освіта/ <i>Education</i>	Ресторани та готелі/ <i>Restaurants and hotels</i>	Різні товари та послуги/ <i>Miscella- neous goods and services</i>	
---------------------------------------	--------------------------------	--	--	-----------------------------	--	--	--

місяця/  
*month*

110,3	104,6	100,6	103,6	100,4	101,9	103,6	January
105,2	102,0	100,2	102,0	100,2	101,4	103,2	February
102,6	100,9	100,2	101,9	100,5	101,1	102,7	March
100,7	100,8	99,9	100,3	100,2	100,8	101,1	April
100,9	101,1	101,8	99,9	100,1	100,6	101,4	May
99,9	103,0	101,6	99,8	100,1	100,9	100,9	June
100,6	101,1	100,0	100,4	100,2	100,5	100,6	July
100,3	102,5	100,0	100,7	100,1	100,4	100,5	August
100,7	102,8	100,2	101,2	112,8	100,6	100,7	September
101,4	99,7	99,9	100,9	100,1	100,5	100,8	October
101,0	100,8	99,9	100,3	100,1	100,4	100,9	November
100,4	98,5	99,9	100,3	100,0	100,5	101,3	December

попереднього року/  
*of previous year*

110,3	104,6	100,6	103,6	100,4	101,9	103,6	January
116,0	106,7	100,8	105,7	100,6	103,3	106,9	February
119,1	107,7	101,0	107,7	101,1	104,5	109,8	March
119,9	108,5	100,9	108,0	101,3	105,3	111,0	April
121,0	109,7	102,7	107,9	101,4	105,9	112,6	May
120,8	113,0	104,4	107,7	101,5	106,9	113,6	June
121,6	114,2	104,4	108,1	101,7	107,4	114,3	July
121,9	117,1	104,4	108,9	101,8	107,8	114,8	August
122,8	120,4	104,6	110,2	114,8	108,5	115,6	September
124,5	120,0	104,5	111,2	115,0	109,0	116,6	October
125,8	121,0	104,4	111,5	115,1	109,5	117,6	November
126,3	119,2	104,3	111,8	115,1	110,0	119,1	December

	Індекс споживчих цін/ <i>Consumer price indices</i>	Продукти харчування та безал- когольні напої/ <i>Food and non- alcoholic beverages</i>	Алкоголь- ні напої, тютюнові вироби/ <i>Alcoholic beverages, tobacco</i>	Одяг і взуття/ <i>Clothing and footwear</i>	Житло, вода, електро- енергія, газ та інші види палива/ <i>Housing, water, electricity, gas and other fuels</i>	Предмети домашнього вжитку, побутова техніка та поточне утримання житла/ <i>Furnishings, household equipment and routine maintenance of the house</i>
--	--	--	---	---	--	--

## 2009

					До відповідного місяця <i>to corresponding month</i>	
січень	122,3	123,1	123,2	105,7	128,9	120,1
лютий	120,9	120,1	125,5	106,9	128,7	122,3
березень	118,1	115,4	125,7	107,7	128,2	124,6
квітень	115,6	111,1	126,4	108,0	130,9	124,7
травень	114,7	109,3	129,0	108,1	132,0	124,5
червень	115,0	108,8	140,0	108,2	134,7	123,6
липень	115,5	110,0	144,8	108,2	129,1	123,3
серпень	115,3	109,2	147,1	108,5	128,7	123,2
вересень	115,0	109,2	146,4	108,8	124,5	123,6
жовтень	114,1	108,8	141,9	109,4	122,3	122,6
листопад	113,6	110,3	139,9	108,7	116,1	119,6
грудень	112,3	110,9	138,4	107,6	108,2	114,3

					До відповідного періоду <i>to corresponding period</i>	
січень	122,3	123,1	123,2	105,7	128,9	120,1
січень-лютий	121,6	121,6	124,4	106,3	128,8	121,2
січень-березень	120,4	119,4	124,8	106,8	128,6	122,3
січень-квітень	119,1	117,2	125,2	107,1	129,2	122,9
січень-травень	118,2	115,5	126,0	107,3	129,7	123,2
січень-червень	117,6	114,3	128,4	107,4	130,5	123,3
січень-липень	117,3	113,6	130,8	107,5	130,3	123,3
січень-серпень	117,1	113,1	133,0	107,7	130,1	123,3
січень-вересень	116,8	112,6	134,5	107,8	129,5	123,3
січень-жовтень	116,5	112,2	135,3	107,9	128,7	123,3
січень-листопад	116,3	112,0	135,8	108,0	127,4	122,9
січень-грудень	115,9	111,9	136,0	108,0	125,5	122,1

Продовження табл. 1.2/  
Table 1.2 is continued

Охорона здоров'я/ <i>Health</i>	Транспорт/ <i>Transport</i>	Зв'язок/ <i>Communi- cation</i>	Відпочинок і культура/ <i>Recreation and culture</i>	Освіта/ <i>Education</i>	Ресторани та готелі/ <i>Restaurants and hotels</i>	Різні товари та послуги/ <i>Miscella- neous goods and services</i>	
---------------------------------------	--------------------------------	--	--	-----------------------------	--	--	--

попереднього року/  
of previous year

131,4	124,9	105,6	120,4	128,5	127,8	131,1	January
134,9	124,6	106,0	121,5	127,7	126,1	131,6	February
136,2	121,0	106,3	122,1	127,4	122,7	132,4	March
133,8	119,0	106,1	121,5	126,5	119,2	131,6	April
132,8	118,0	108,0	120,8	126,1	116,5	131,4	May
131,2	118,8	109,7	120,2	125,6	115,3	130,0	June
131,1	117,7	109,7	120,1	125,1	114,2	128,6	July
130,7	119,1	109,8	120,6	124,9	113,5	127,4	August
130,4	123,8	110,1	120,9	116,2	112,8	126,0	September
130,3	122,2	105,2	120,7	115,8	111,9	124,4	October
130,0	120,9	104,9	117,3	115,4	110,8	122,4	November
126,3	119,2	104,3	111,8	115,1	110,0	119,1	December

попереднього року/  
of previous year

131,4	124,9	105,6	120,4	128,5	127,8	131,1	January
133,2	124,8	105,8	121,0	128,1	126,9	131,3	January-February
134,2	123,4	106,0	121,4	127,9	125,5	131,7	January-March
134,1	122,3	106,0	121,4	127,5	123,8	131,7	January-April
133,8	121,4	106,4	121,3	127,2	122,3	131,6	January-May
133,4	120,9	106,9	121,1	127,0	121,0	131,3	January-June
133,0	120,4	107,3	121,0	126,7	120,0	130,9	January-July
132,7	120,3	107,6	120,9	126,5	119,1	130,4	January-August
132,5	120,7	107,9	120,9	125,1	118,3	129,9	January-September
132,2	120,8	107,6	120,9	124,0	117,6	129,3	January-October
132,0	120,8	107,4	120,5	123,1	117,0	128,6	January-November
131,5	120,7	107,1	119,7	122,3	116,3	127,7	January-December



	Індекс споживчих цін/ <i>Consumer price indices</i>	Продукти харчування та безал- когольні напої/ <i>Food and non- alcoholic beverages</i>	Алкогіль- ні напої, тютюнові вироби/ <i>Alcoholic beverages, tobacco</i>	Одяг і взуття/ <i>Clothing and footwear</i>	Житло, вода, електро- енергія, газ та інші види палива/ <i>Housing, water, electricity, gas and other fuels</i>	Предмети домашнього вжитку, побутова техніка та поточне утримання житла/ <i>Furnishings, household equipment and routine maintenance of the house</i>
--	--	--	---	---	--	--

## 2010

						До попереднього to previous
січень	101,8	103,2	100,7	100,1	100,4	100,1
лютий	101,9	103,5	101,9	100,0	100,2	99,9
березень	100,9	101,3	103,0	100,1	100,0	99,8
квітень	99,7	99,4	100,7	100,2	99,9	99,8
травень	99,4	98,6	100,4	100,1	100,2	100,1
червень	99,6	99,1	100,3	100,1	100,3	100,1
липень	99,8	99,3	100,6	99,9	101,4	100,1
серпень	101,2	99,9	103,7	100,0	109,6	100,1
вересень	102,9	104,4	105,5	100,4	100,2	100,2
жовтень	100,5	100,5	101,6	100,7	100,4	100,4
листопад	100,3	100,1	101,1	100,4	100,5	100,4
грудень	100,8	101,0	100,8	100,2	100,3	100,2
						До грудня to December
січень	101,8	103,2	100,7	100,1	100,4	100,1
лютий	103,7	106,8	102,6	100,1	100,6	100,0
березень	104,7	108,2	105,7	100,2	100,6	99,8
квітень	104,4	107,6	106,4	100,4	100,5	99,6
травень	103,7	106,0	106,9	100,5	100,7	99,7
червень	103,3	105,1	107,2	100,6	101,0	99,8
липень	103,1	104,4	107,8	100,5	102,4	99,9
серпень	104,3	104,3	111,8	100,5	112,2	100,0
вересень	107,4	108,8	118,0	100,9	112,5	100,2
жовтень	107,9	109,4	119,8	101,6	112,9	100,6
листопад	108,2	109,5	121,2	102,0	113,5	101,0
грудень	109,1	110,6	122,1	102,2	113,8	101,2

Продовження табл. 1.2/  
Table 1.2 is continued

Охорона здоров'я/ <i>Health</i>	Транспорт/ <i>Transport</i>	Зв'язок/ <i>Communi- cation</i>	Відпочинок і культура/ <i>Recreation and culture</i>	Освіта/ <i>Education</i>	Ресторани та готелі/ <i>Restaurants and hotels</i>	Різні товари та послуги/ <i>Miscella- neous goods and services</i>	
---------------------------------------	--------------------------------	--	--	-----------------------------	--	--	--

місяця/  
*month*

100,5	101,7	99,9	100,1	100,2	100,6	100,9	January
100,9	101,7	92,6	100,3	100,1	100,8	101,0	February
100,4	100,6	99,9	100,2	100,2	100,6	100,7	March
100,3	100,7	99,8	99,7	100,1	100,6	99,4	April
100,5	100,4	99,9	99,7	100,2	100,8	100,4	May
100,2	99,5	99,9	100,1	100,7	100,4	100,3	June
100,6	99,6	99,9	100,3	100,4	100,5	100,5	July
100,4	100,3	99,9	100,3	100,2	100,4	100,3	August
100,6	99,6	99,8	100,7	107,6	100,8	100,4	September
100,4	100,0	99,6	100,4	100,1	100,6	100,5	October
100,6	100,7	99,9	100,4	100,2	100,6	101,2	November
100,3	101,6	99,9	100,3	100,1	100,5	102,8	December

попереднього року/  
*of previous year*

100,5	101,7	99,9	100,1	100,2	100,6	100,9	January
101,4	103,4	92,5	100,4	100,3	101,4	101,9	February
101,8	104,0	92,4	100,6	100,5	102,0	102,6	March
102,1	104,8	92,2	100,3	100,6	102,6	102,0	April
102,6	105,2	92,1	100,0	100,8	103,4	102,4	May
102,8	104,7	92,0	100,1	101,5	103,9	102,7	June
103,4	104,3	92,0	100,4	101,9	104,4	103,2	July
103,9	104,6	91,9	100,7	102,1	104,8	103,5	August
104,5	104,1	91,7	101,4	109,9	105,6	104,0	September
104,9	104,1	91,3	101,8	110,0	106,3	104,5	October
105,5	104,9	91,2	102,2	110,2	106,9	105,7	November
105,8	106,6	91,1	102,5	110,3	107,4	108,7	December

	Індекс споживчих цін/ <i>Consumer price indices</i>	Продукти харчування та безал- когольні напої/ <i>Food and non- alcoholic beverages</i>	Алкогіль- ні напої, тютюнові вироби/ <i>Alcoholic beverages, tobacco</i>	Одяг і взуття/ <i>Clothing and footwear</i>	Житло, вода, електро- енергія, газ та інші види палива/ <i>Housing, water, electricity, gas and other fuels</i>	Предмети домашнього вжитку, побутова техніка та поточне утримання житла/ <i>Furnishings, household equipment and routine maintenance of the house</i>
--	--	--	--	---	--	--

## 2010

					До відповідного місяця <i>to corresponding month</i>	
січень	111,1	111,1	137,7	106,5	106,5	110,1
лютий	111,5	113,4	135,7	105,3	106,0	107,2
березень	111,0	113,1	136,5	104,3	105,5	104,1
квітень	109,7	111,1	134,6	103,9	105,6	102,8
травень	108,5	109,2	130,9	103,7	105,7	102,6
червень	106,9	108,1	119,9	103,7	101,8	102,8
липень	106,8	107,6	115,6	103,5	106,8	102,6
серпень	108,3	108,8	117,2	103,3	116,8	102,3
вересень	110,5	113,2	121,8	103,1	116,6	101,4
жовтень	110,1	113,0	122,1	102,6	114,1	101,1
листопад	109,2	111,4	122,1	102,3	113,7	101,0
грудень	109,1	110,6	122,1	102,2	113,8	101,2

					До відповідного періоду <i>to corresponding period</i>	
січень	111,1	111,1	137,7	106,5	106,5	110,1
січень-лютий	111,3	112,2	136,7	105,9	106,3	108,6
січень-березень	111,2	112,5	136,6	105,3	106,0	107,1
січень-квітень	110,8	112,2	136,1	105,0	105,9	106,0
січень-травень	110,3	111,6	135,0	104,7	105,8	105,3
січень-червень	109,8	111,0	132,2	104,5	105,2	104,9
січень-липень	109,3	110,5	129,4	104,4	105,4	104,5
січень-серпень	109,2	110,3	127,7	104,3	106,8	104,3
січень-вересень	109,3	110,6	126,9	104,1	107,9	103,9
січень-жовтень	109,4	110,9	126,4	104,0	108,5	103,6
січень-листопад	109,4	110,9	125,9	103,8	109,0	103,4
січень-грудень	109,4	110,9	125,6	103,7	109,4	103,2

Продовження табл. 1.2/  
Table 1.2 is continued

Охорона здоров'я/ <i>Health</i>	Транспорт/ <i>Transport</i>	Зв'язок/ <i>Communi- cation</i>	Відпочинок і культура/ <i>Recreation and culture</i>	Освіта/ <i>Education</i>	Ресторани та готелі/ <i>Restaurants and hotels</i>	Різні товари та послуги/ <i>Miscella- neous goods and services</i>	
---------------------------------------	--------------------------------	--	--	-----------------------------	--	--	--

попереднього року/  
of previous year

115,0	115,9	103,5	108,1	114,8	108,6	116,0	January
110,3	115,5	95,7	106,3	114,7	108,0	113,6	February
108,0	115,2	95,4	104,5	114,4	107,4	111,3	March
107,5	115,1	95,3	103,9	114,3	107,2	109,5	April
107,1	114,3	93,5	103,6	114,4	107,4	108,4	May
107,4	110,4	92,0	104,0	115,1	106,9	107,8	June
107,4	108,7	91,9	103,9	115,3	106,9	107,6	July
107,5	106,4	91,8	103,4	115,4	106,9	107,4	August
107,4	103,1	91,4	102,9	110,1	107,1	107,1	September
106,4	103,4	91,1	102,4	110,1	107,2	106,8	October
106,0	103,3	91,1	102,5	110,2	107,4	107,1	November
105,8	106,6	91,1	102,5	110,3	107,4	108,7	December

попереднього року/  
of previous year

115,0	115,9	103,5	108,1	114,8	108,6	116,0	January
112,6	115,7	99,6	107,1	114,8	108,3	114,8	January-February
111,0	115,5	98,2	106,2	114,7	108,0	113,6	January-March
110,1	115,4	97,5	105,6	114,6	107,8	112,5	January-April
109,5	115,2	96,7	105,2	114,5	107,7	111,7	January-May
109,1	114,3	95,9	105,0	114,6	107,6	111,0	January-June
108,9	113,5	95,3	104,9	114,7	107,5	110,5	January-July
108,7	112,6	94,8	104,7	114,8	107,4	110,1	January-August
108,6	111,4	94,4	104,5	114,2	107,4	109,8	January-September
108,3	110,6	94,1	104,3	113,8	107,4	109,5	January-October
108,1	109,9	93,8	104,1	113,4	107,4	109,2	January-November
107,9	109,6	93,6	104,0	113,1	107,4	109,2	January-December

	Індекс споживчих цін/ <i>Consumer price indices</i>	Продукти харчування та безал- когольні напої/ <i>Food and non- alcoholic beverages</i>	Алкогіль- ні напої, тютюнові вироби/ <i>Alcoholic beverages, tobacco</i>	Одяг і взуття/ <i>Clothing and footwear</i>	Житло, вода, електро- енергія, газ та інші види палива/ <i>Housing, water, electricity, gas and other fuels</i>	Предмети домашнього вжитку, побутова техніка та поточне утримання житла/ <i>Furnishings, household equipment and routine maintenance of the house</i>
--	--	--	---	---	--	--

## 2011

До попереднього  
to previous

січень	101,0	101,3	100,5	99,9	101,4	100,2
лютий	100,9	100,3	100,9	99,8	104,6	100,2
березень	101,4	101,8	100,9	100,0	101,2	100,3
квітень	101,3	101,5	101,6	100,2	101,7	100,4
травень	100,8	100,8	100,7	100,1	100,2	100,2
червень	100,4	100,3	100,6	100,0	100,4	100,2
липень	98,7	97,4	100,2	99,9	100,2	100,2
серпень	99,6	98,8	101,2	100,0	100,5	100,3
вересень	100,1	99,7	100,7	100,3	100,1	100,7
жовтень	100,0	99,7	100,4	100,5	100,3	100,5
листопад	100,1	100,0	100,3	100,3	99,9	100,2
грудень	100,2	100,2	100,5	100,0	100,1	100,0

До грудня  
to December

січень	101,0	101,3	100,5	99,9	101,4	100,2
лютий	101,9	101,6	101,4	99,7	106,1	100,4
березень	103,3	103,4	102,3	99,7	107,3	100,7
квітень	104,7	105,0	104,0	99,9	109,2	101,1
травень	105,5	105,8	104,7	100,0	109,4	101,3
червень	105,9	106,1	105,3	100,0	109,8	101,5
липень	104,6	103,4	105,5	99,9	110,0	101,7
серпень	104,1	102,1	106,8	99,9	110,6	102,0
вересень	104,2	101,8	107,5	100,2	110,7	102,7
жовтень	104,2	101,5	108,0	100,7	111,0	103,2
листопад	104,4	101,5	108,3	101,0	110,9	103,5
грудень	104,6	101,7	108,8	101,0	111,0	103,5

Продовження табл. 1.2/  
Table 1.2 is continued

Охорона здоров'я/ <i>Health</i>	Транспорт/ <i>Transport</i>	Зв'язок/ <i>Communi- cation</i>	Відпочинок і культура/ <i>Recreation and culture</i>	Освіта/ <i>Education</i>	Ресторани та готелі/ <i>Restaurants and hotels</i>	Різні товари та послуги/ <i>Miscella- neous goods and services</i>	
---------------------------------------	--------------------------------	--	--	-----------------------------	--	--	--

місяця/  
*month*

100,4	102,4	100,0	100,5	100,3	100,3	100,6	January
100,7	102,4	99,9	100,4	100,4	100,7	100,8	February
100,8	104,4	99,9	100,4	100,3	100,9	100,9	March
100,7	103,3	99,9	100,2	100,3	101,0	97,6	April
100,9	102,4	103,3	100,2	100,1	100,7	100,5	May
100,8	101,5	100,0	100,1	100,2	101,1	100,8	June
100,8	100,7	100,0	100,2	100,3	100,8	100,6	July
100,5	100,5	100,0	100,2	100,1	100,3	100,4	August
100,3	100,5	100,7	100,5	103,5	100,3	100,8	September
100,1	100,5	99,9	100,2	100,0	100,4	100,7	October
100,0	100,4	100,0	100,3	100,1	100,3	100,6	November
100,2	100,2	99,9	100,0	100,0	100,2	101,0	December

попереднього року/  
*of previous year*

100,4	102,4	100,0	100,5	100,3	100,3	100,6	January
101,1	104,9	99,9	100,9	100,7	101,0	101,4	February
101,9	109,5	99,8	101,3	101,0	101,9	102,3	March
102,6	113,1	99,7	101,5	101,3	102,9	99,9	April
103,5	115,8	103,0	101,7	101,4	103,7	100,4	May
104,4	117,5	103,0	101,8	101,6	104,8	101,2	June
105,2	118,4	103,0	102,0	101,9	105,6	101,8	July
105,7	118,9	103,0	102,2	102,0	105,9	102,2	August
106,1	119,5	103,7	102,7	105,6	106,3	103,0	September
106,2	120,1	103,6	102,9	105,6	106,7	103,7	October
106,2	120,6	103,6	103,2	105,7	107,0	104,3	November
106,4	120,9	103,5	103,2	105,7	107,2	105,4	December

	Індекс споживчих цін/ <i>Consumer price indices</i>	Продукти харчування та безал- когольні напої/ <i>Food and non- alcoholic beverages</i>	Алкогіль- ні напої, тютюнові вироби/ <i>Alcoholic beverages, tobacco</i>	Одяг і взуття/ <i>Clothing and footwear</i>	Житло, вода, електро- енергія, газ та інші види палива/ <i>Housing, water, electricity, gas and other fuels</i>	Предмети домашнього вжитку, побутова техніка та поточне утримання житла/ <i>Furnishings, household equipment and routine maintenance of the house</i>
--	--	--	---	---	--	--

## 2011

					До відповідного місяця <i>to corresponding month</i>	
січень	108,2	108,6	121,9	102,0	115,0	101,3
лютий	107,2	105,2	120,7	101,8	120,0	101,6
березень	107,7	105,7	118,2	101,7	121,5	102,1
квітень	109,4	107,9	119,3	101,7	123,6	102,7
травень	111,0	110,4	119,6	101,7	123,6	102,8
червень	111,9	111,7	120,0	101,6	123,8	102,9
липень	110,6	109,6	119,5	101,6	122,3	103,0
серпень	108,9	108,3	116,6	101,6	112,1	103,2
вересень	105,9	103,5	111,3	101,5	112,0	103,8
жовтень	105,4	102,6	110,0	101,3	111,9	103,9
листопад	105,2	102,5	109,2	101,2	111,3	103,7
грудень	104,6	101,7	108,8	101,0	111,0	103,5

					До відповідного періоду <i>to corresponding period</i>	
січень	108,2	108,6	121,9	102,0	115,0	101,3
січень-лютий	107,7	106,8	121,3	101,9	117,5	101,5
січень-березень	107,7	106,5	120,2	101,8	118,8	101,7
січень-квітень	108,1	106,8	120,0	101,8	120,0	101,9
січень-травень	108,7	107,5	119,9	101,8	120,7	102,1
січень-червень	109,2	108,2	119,9	101,8	121,2	102,3
січень-липень	109,4	108,4	119,9	101,7	121,4	102,4
січень-серпень	109,4	108,4	119,5	101,7	120,1	102,5
січень-вересень	109,0	107,8	118,5	101,7	119,2	102,6
січень-жовтень	108,6	107,3	117,5	101,7	118,4	102,7
січень-листопад	108,3	106,9	116,7	101,6	117,7	102,8
січень-грудень	108,0	106,4	116,0	101,6	117,1	102,9

Продовження табл. 1.2/  
Table 1.2 is continued

Охорона здоров'я/ <i>Health</i>	Транспорт/ <i>Transport</i>	Зв'язок/ <i>Communi- cation</i>	Відпочинок і культура/ <i>Recreation and culture</i>	Освіта/ <i>Education</i>	Ресторани та готелі/ <i>Restaurants and hotels</i>	Різні товари та послуги/ <i>Miscella- neous goods and services</i>	
---------------------------------------	--------------------------------	--	--	-----------------------------	--	--	--

попереднього року/  
of previous year

105,7	107,3	91,2	102,9	110,4	107,1	108,4	January
105,5	108,0	98,4	103,0	110,8	107,0	108,2	February
106,0	112,1	98,4	103,2	110,9	107,3	108,4	March
106,4	115,0	98,5	103,8	111,1	107,8	106,4	April
106,8	117,3	101,9	104,3	111,0	107,7	106,5	May
107,4	119,6	102,0	104,3	110,4	108,4	107,0	June
107,7	121,0	102,1	104,2	110,3	108,7	107,2	July
107,8	121,2	102,2	104,1	110,2	108,6	107,3	August
107,4	122,3	103,1	103,9	106,0	108,1	107,7	September
107,1	122,9	103,4	103,7	105,9	107,9	107,9	October
106,5	122,6	103,5	103,6	105,8	107,5	107,3	November
106,4	120,9	103,5	103,2	105,7	107,2	105,4	December

попереднього року/  
of previous year

105,7	107,3	91,2	102,9	110,4	107,1	108,4	January
105,6	107,7	94,7	103,0	110,6	107,1	108,3	January-February
105,7	109,2	95,9	103,1	110,7	107,2	108,3	January-March
105,9	110,6	96,5	103,2	110,8	107,3	107,8	January-April
106,1	112,0	97,6	103,5	110,8	107,4	107,6	January-May
106,3	113,3	98,3	103,6	110,8	107,6	107,5	January-June
106,5	114,4	98,8	103,7	110,7	107,7	107,4	January-July
106,7	115,2	99,2	103,7	110,6	107,8	107,4	January-August
106,8	116,0	99,7	103,7	110,1	107,9	107,4	January-September
106,8	116,7	100,0	103,7	109,6	107,9	107,5	January-October
106,8	117,2	100,3	103,7	109,3	107,8	107,5	January-November
106,7	117,6	100,6	103,7	108,9	107,8	107,3	January-December



	Індекс споживчих цін/ <i>Consumer price indices</i>	Продукти харчування та безал- когольні напої/ <i>Food and non- alcoholic beverages</i>	Алкогіль- ні напої, тютюнові вироби/ <i>Alcoholic beverages, tobacco</i>	Одяг і взуття/ <i>Clothing and footwear</i>	Житло, вода, електро- енергія, газ та інші види палива/ <i>Housing, water, electricity, gas and other fuels</i>	Предмети домашнього вжитку, побутова техніка та поточне утримання житла/ <i>Furnishings, household equipment and routine maintenance of the house</i>
--	--	--	---	---	--	--

## 2012

						До попереднього to previous
січень	100,2	100,2	100,7	99,4	100,5	100,0
лютий	100,2	100,3	100,5	99,2	100,3	100,1
березень	100,3	100,2	100,8	99,7	100,3	100,1
квітень	100,0	99,8	101,0	100,0	99,5	100,1
травень	99,7	99,2	100,7	100,0	99,9	100,0
червень	99,7	99,4	100,5	99,8	100,0	100,0
липень	99,8	99,5	100,3	99,6	100,0	100,0
серпень	99,7	99,5	100,2	99,7	100,1	100,0
вересень	100,1	99,9	100,1	100,1	100,1	99,9
жовтень	100,0	99,8	100,4	100,2	100,1	100,0
листопад	99,9	99,8	100,9	100,1	99,7	100,2
грудень	100,2	100,1	100,7	99,9	100,2	100,1

						До грудня to December
січень	100,2	100,2	100,7	99,4	100,5	100,0
лютий	100,4	100,5	101,2	98,6	100,8	100,1
березень	100,7	100,7	102,0	98,3	101,1	100,2
квітень	100,7	100,5	103,0	98,3	100,6	100,3
травень	100,4	99,7	103,8	98,3	100,5	100,3
червень	100,1	99,1	104,3	98,1	100,5	100,3
липень	99,9	98,6	104,6	97,7	100,5	100,3
серпень	99,6	98,1	104,8	97,4	100,6	100,3
вересень	99,7	98,0	104,9	97,5	100,7	100,2
жовтень	99,7	97,8	105,3	97,7	100,8	100,2
листопад	99,6	97,6	106,3	97,8	100,5	100,4
грудень	99,8	97,7	107,0	97,7	100,7	100,5

Продовження табл. 1.2/  
Table 1.2 is continued

Охорона здоров'я/ Health	Транспорт/ Transport	Зв'язок/ Communi- cation	Відпочинок і культура/ Recreation and culture	Освіта/ Education	Ресторани та готелі/ Restaurants and hotels	Різні товари та послуги/ Miscella- neous goods and services	
місяця/ month							
100,1	100,2	100,0	100,0	100,3	100,3	100,6	January
100,4	100,1	100,0	100,3	100,6	100,2	100,4	February
100,3	101,4	99,9	100,3	100,1	100,2	100,2	March
100,6	102,2	99,9	100,0	100,1	100,3	98,5	April
100,4	100,4	100,2	99,8	100,0	100,5	100,0	May
100,3	99,4	99,9	99,9	100,1	100,6	100,2	June
100,1	99,7	101,5	99,9	100,2	100,4	100,2	July
99,7	100,0	100,0	100,1	100,1	100,2	99,9	August
99,9	100,4	100,0	100,0	102,7	100,0	100,1	September
100,0	100,2	100,0	100,0	100,1	100,0	100,3	October
100,2	100,1	100,0	100,0	100,0	100,1	100,4	November
100,0	100,0	100,0	99,9	100,0	100,0	101,4	December
попереднього року/ of previous year							
100,1	100,2	100,0	100,0	100,3	100,3	100,6	January
100,5	100,3	100,0	100,3	100,9	100,5	101,0	February
100,8	101,7	99,9	100,6	101,0	100,7	101,2	March
101,4	103,9	99,8	100,6	101,1	101,0	99,7	April
101,8	104,4	100,0	100,4	101,1	101,5	99,7	May
102,1	103,7	99,9	100,3	101,2	102,1	99,9	June
102,2	103,4	101,4	100,2	101,4	102,5	100,1	July
101,9	103,4	101,4	100,3	101,5	102,7	100,0	August
101,8	103,8	101,4	100,3	104,2	102,7	100,1	September
101,8	104,0	101,4	100,3	104,4	102,7	100,4	October
102,0	104,1	101,4	100,3	104,4	102,8	100,8	November
102,0	104,1	101,4	100,2	104,4	102,8	102,2	December

	Індекс споживчих цін/ <i>Consumer price indices</i>	Продукти харчування та безал- когольні напої/ <i>Food and non- alcoholic beverages</i>	Алкогіль- ні напої, тютюнові вироби/ <i>Alcoholic beverages, tobacco</i>	Одяг і взуття/ <i>Clothing and footwear</i>	Житло, вода, електро- енергія, газ та інші види палива/ <i>Housing, water, electricity, gas and other fuels</i>	Предмети домашнього вжитку, побутова техніка та поточне утримання житла/ <i>Furnishings, household equipment and routine maintenance of the house</i>
--	--	--	---	---	--	--

## 2012

					До відповідного місяця <i>to corresponding month</i>	
січень	103,7	100,6	109,0	100,5	110,0	103,2
лютий	103,0	100,6	108,6	99,9	105,5	103,1
березень	101,9	99,0	108,5	99,6	104,6	102,9
квітень	100,6	97,4	107,9	99,4	102,3	102,6
травень	99,5	95,8	107,9	99,3	102,0	102,4
червень	98,8	95,0	107,8	99,1	101,6	102,2
липень	99,9	97,0	107,9	98,8	101,4	102,0
серпень	100,0	97,7	106,8	98,5	101,0	101,7
вересень	100,0	97,9	106,2	98,3	101,0	100,9
жовтень	100,0	98,0	106,2	98,0	100,8	100,4
листопад	99,8	97,8	106,8	97,8	100,6	100,4
грудень	99,8	97,7	107,0	97,7	100,7	100,5

					До відповідного періоду <i>to corresponding period</i>	
січень	103,7	100,6	109,0	100,5	110,0	103,2
січень-лютий	103,4	100,6	108,8	100,2	107,7	103,2
січень-березень	102,9	100,1	108,7	100,0	106,7	103,1
січень-квітень	102,3	99,4	108,5	99,8	105,5	103,0
січень-травень	101,7	98,7	108,4	99,7	104,8	102,9
січень-червень	101,2	98,0	108,3	99,6	104,3	102,8
січень-липень	101,0	97,9	108,2	99,5	103,9	102,7
січень-серпень	100,9	97,9	108,0	99,4	103,5	102,5
січень-вересень	100,8	97,9	107,8	99,3	103,2	102,4
січень-жовтень	100,7	97,9	107,6	99,1	103,0	102,2
січень-листопад	100,6	97,9	107,6	99,0	102,7	102,0
січень-грудень	100,6	97,9	107,5	98,9	102,6	101,9

Продовження табл. 1.2/  
Table 1.2 is continued

Охорона здоров'я/ <i>Health</i>	Транспорт/ <i>Transport</i>	Зв'язок/ <i>Communi- cation</i>	Відпочинок і культура/ <i>Recreation and culture</i>	Освіта/ <i>Education</i>	Ресторани та готелі/ <i>Restaurants and hotels</i>	Різні товари та послуги/ <i>Miscella- neous goods and services</i>	
---------------------------------------	--------------------------------	--	--	-----------------------------	--	--	--

попереднього року/  
of previous year

106,1	118,3	103,5	102,7	105,7	107,2	105,4	January
105,7	115,6	103,6	102,6	105,9	106,7	105,0	February
105,2	112,3	103,6	102,5	105,7	106,0	104,2	March
105,1	111,1	103,6	102,3	105,5	105,2	105,2	April
104,6	108,9	100,5	101,9	105,4	105,0	104,7	May
104,1	106,7	100,4	101,7	105,3	104,5	104,1	June
103,3	105,6	101,9	101,4	105,2	104,1	103,6	July
102,5	105,1	101,9	101,3	105,2	104,0	103,1	August
102,1	105,0	101,2	100,8	104,4	103,7	102,4	September
102,0	104,7	101,3	100,6	104,5	103,2	102,0	October
102,2	104,4	101,3	100,3	104,4	103,0	101,8	November
102,0	104,1	101,4	100,2	104,4	102,8	102,2	December

попереднього року/  
of previous year

106,1	118,3	103,5	102,7	105,7	107,2	105,4	January
105,9	116,9	103,6	102,7	105,8	107,0	105,2	January-February
105,7	115,3	103,6	102,6	105,8	106,6	104,9	January-March
105,5	114,2	103,6	102,6	105,7	106,3	104,9	January-April
105,3	113,1	102,9	102,4	105,6	106,0	104,9	January-May
105,1	111,9	102,5	102,3	105,6	105,7	104,7	January-June
104,9	111,0	102,4	102,2	105,5	105,5	104,6	January-July
104,6	110,2	102,4	102,1	105,5	105,3	104,4	January-August
104,3	109,6	102,2	101,9	105,3	105,1	104,2	January-September
104,1	109,1	102,1	101,8	105,2	104,9	104,0	January-October
103,9	108,6	102,1	101,7	105,2	104,7	103,8	January-November
103,7	108,2	102,0	101,5	105,1	104,6	103,6	January-December

	Індекс споживчих цін/ <i>Consumer price indices</i>	Продукти харчування та безал- когольні напої/ <i>Food and non- alcoholic beverages</i>	Алкогіль- ні напої, тютюнові вироби/ <i>Alcoholic beverages, tobacco</i>	Одяг і взуття/ <i>Clothing and footwear</i>	Житло, вода, електро- енергія, газ та інші види палива/ <i>Housing, water, electricity, gas and other fuels</i>	Предмети домашнього вжитку, побутова техніка та поточне утримання житла/ <i>Furnishings, household equipment and routine maintenance of the house</i>
--	--	--	---	---	--	--

## 2013

						До попереднього to previous
січень	100,2	100,3	100,4	99,3	100,4	99,9
лютий	99,9	99,8	100,4	99,1	100,0	99,9
березень	100,0	99,7	101,7	99,6	99,8	99,9
квітень	100,0	99,9	101,1	99,9	100,0	99,9
травень	100,1	100,0	100,6	99,9	99,9	99,7
червень	100,0	99,9	100,7	99,8	100,0	99,9
липень	99,9	99,7	100,9	99,4	100,0	100,0
серпень	99,3	98,5	101,0	99,4	100,1	100,1
вересень	100,0	99,9	100,4	99,9	100,0	100,0
жовтень	100,4	100,6	100,5	100,2	100,1	100,1
листопад	100,2	100,2	100,8	100,1	99,9	100,0
грудень	100,5	100,8	101,2	99,9	100,1	99,9
						До грудня to December
січень	100,2	100,3	100,4	99,3	100,4	99,9
лютий	100,1	100,1	100,8	98,4	100,4	99,8
березень	100,1	99,8	102,5	98,0	100,2	99,7
квітень	100,1	99,7	103,6	97,9	100,2	99,6
травень	100,2	99,7	104,3	97,8	100,1	99,3
червень	100,2	99,6	105,0	97,6	100,1	99,2
липень	100,1	99,3	105,9	97,0	100,1	99,2
серпень	99,4	97,8	107,0	96,5	100,2	99,3
вересень	99,4	97,7	107,4	96,4	100,2	99,3
жовтень	99,8	98,3	108,0	96,5	100,3	99,4
листопад	100,0	98,5	108,8	96,6	100,2	99,4
грудень	100,5	99,3	110,1	96,5	100,3	99,3

Продовження табл. 1.2/  
Table 1.2 is continued

Охорона здоров'я/ <i>Health</i>	Транспорт/ <i>Transport</i>	Зв'язок/ <i>Communi- cation</i>	Відпочинок і культура/ <i>Recreation and culture</i>	Освіта/ <i>Education</i>	Ресторани та готелі/ <i>Restaurants and hotels</i>	Різні товари та послуги/ <i>Miscella- neous goods and services</i>	
---------------------------------------	--------------------------------	--	--	-----------------------------	--	--	--

місяця/  
*month*

100,1	99,7	99,9	99,9	100,1	100,1	100,8	January
100,5	100,1	99,9	100,1	100,2	100,1	100,1	February
100,5	100,5	100,0	100,0	100,2	100,1	100,1	March
100,2	100,2	100,0	100,0	100,0	100,2	98,7	April
100,2	100,0	101,1	99,9	100,0	100,2	99,6	May
100,2	100,5	100,0	99,9	100,4	100,4	100,2	June
100,2	100,3	100,0	100,1	100,2	100,4	100,2	July
100,2	100,3	100,0	100,1	100,0	100,0	100,0	August
100,2	100,1	100,0	99,8	101,2	99,9	100,2	September
100,4	100,2	99,8	99,9	100,0	99,9	100,2	October
100,2	99,8	100,0	100,0	100,1	100,0	100,5	November
100,1	99,6	100,0	100,0	99,8	100,1	101,9	December

попереднього року/  
*of previous year*

100,1	99,7	99,9	99,9	100,1	100,1	100,8	January
100,6	99,8	99,8	100,0	100,3	100,2	100,9	February
101,1	100,3	99,8	100,0	100,5	100,3	101,0	March
101,3	100,5	99,8	100,0	100,5	100,5	99,7	April
101,5	100,5	100,9	99,9	100,5	100,7	99,3	May
101,7	101,0	100,9	99,8	100,9	101,1	99,5	June
101,9	101,3	100,9	99,9	101,1	101,5	99,7	July
102,1	101,6	100,9	100,0	101,1	101,5	99,7	August
102,3	101,7	100,9	99,8	102,3	101,4	99,9	September
102,7	101,9	100,7	99,7	102,3	101,3	100,1	October
102,9	101,7	100,7	99,7	102,4	101,3	100,6	November
103,0	101,3	100,7	99,7	102,2	101,4	102,5	December

	Індекс споживчих цін/ <i>Consumer price indices</i>	Продукти харчування та безал- когольні напої/ <i>Food and non- alcoholic beverages</i>	Алкогіль- ні напої, тютюнові вироби/ <i>Alcoholic beverages, tobacco</i>	Одяг і взуття/ <i>Clothing and footwear</i>	Житло, вода, електро- енергія, газ та інші види палива/ <i>Housing, water, electricity, gas and other fuels</i>	Предмети домашнього вжитку, побутова техніка та поточне утримання житла/ <i>Furnishings, household equipment and routine maintenance of the house</i>
--	--	--	---	---	--	--

## 2013

					До відповідного місяця <i>to corresponding month</i>	
січень	99,8	97,8	106,7	97,6	100,6	100,4
лютий	99,5	97,3	106,6	97,5	100,3	100,2
березень	99,2	96,8	107,5	97,4	99,8	100,0
квітень	99,2	96,9	107,6	97,3	100,3	99,8
травень	99,6	97,7	107,5	97,2	100,3	99,5
червень	99,9	98,2	107,8	97,2	100,3	99,4
липень	100,0	98,4	108,4	97,0	100,3	99,4
серпень	99,6	97,4	109,3	96,7	100,3	99,5
вересень	99,5	97,4	109,6	96,5	100,2	99,6
жовтень	99,9	98,2	109,7	96,5	100,2	99,7
листопад	100,2	98,6	109,6	96,5	100,4	99,5
грудень	100,5	99,3	110,1	96,5	100,3	99,3

					До відповідного періоду <i>to corresponding period</i>	
січень	99,8	97,8	106,7	97,6	100,6	100,4
січень-лютий	99,6	97,6	106,6	97,6	100,4	100,3
січень-березень	99,5	97,3	106,9	97,5	100,2	100,2
січень-квітень	99,4	97,2	107,1	97,5	100,2	100,1
січень-травень	99,5	97,3	107,2	97,4	100,3	100,0
січень-червень	99,5	97,5	107,3	97,4	100,3	99,9
січень-липень	99,6	97,6	107,5	97,3	100,3	99,8
січень-серпень	99,6	97,6	107,7	97,3	100,3	99,8
січень-вересень	99,6	97,6	107,9	97,2	100,3	99,8
січень-жовтень	99,6	97,6	108,1	97,1	100,3	99,7
січень-листопад	99,7	97,7	108,2	97,1	100,3	99,7
січень-грудень	99,7	97,8	108,4	97,0	100,3	99,7

Продовження табл. 1.2/  
Table 1.2 is continued

Охорона здоров'я/ <i>Health</i>	Транспорт/ <i>Transport</i>	Зв'язок/ <i>Communi- cation</i>	Відпочинок і культура/ <i>Recreation and culture</i>	Освіта/ <i>Education</i>	Ресторани та готелі/ <i>Restaurants and hotels</i>	Різні товари та послуги/ <i>Miscella- neous goods and services</i>	
---------------------------------------	--------------------------------	--	--	-----------------------------	--	--	--

попереднього року/  
of previous year

102,0	103,6	101,3	100,1	104,1	102,6	102,4	January
102,1	103,6	101,2	99,9	103,7	102,5	102,1	February
102,3	102,7	101,3	99,6	103,8	102,4	102,0	March
101,9	100,7	101,4	99,6	103,7	102,3	102,2	April
101,7	100,3	102,3	99,7	103,7	102,0	101,8	May
101,6	101,4	102,4	99,7	104,0	101,8	101,8	June
101,7	102,0	100,9	99,9	104,0	101,8	101,8	July
102,2	102,3	100,9	99,9	103,9	101,6	101,9	August
102,5	102,0	100,9	99,7	102,4	101,5	102,0	September
102,9	102,0	100,7	99,6	102,3	101,4	101,9	October
102,9	101,7	100,7	99,6	102,4	101,3	102,0	November
103,0	101,3	100,7	99,7	102,2	101,4	102,5	December

попереднього року/  
of previous year

102,0	103,6	101,3	100,1	104,1	102,6	102,4	January
102,1	103,6	101,2	100,0	103,9	102,6	102,2	January-February
102,2	103,3	101,3	99,9	103,9	102,5	102,2	January-March
102,1	102,6	101,3	99,8	103,9	102,5	102,2	January-April
102,0	102,2	101,5	99,8	103,8	102,4	102,1	January-May
101,9	102,0	101,7	99,8	103,9	102,3	102,0	January-June
101,9	102,0	101,5	99,8	103,9	102,2	102,0	January-July
102,0	102,1	101,5	99,8	103,9	102,1	102,0	January-August
102,0	102,1	101,4	99,8	103,7	102,1	102,0	January-September
102,1	102,1	101,3	99,8	103,6	102,0	102,0	January-October
102,2	102,0	101,3	99,8	103,5	101,9	102,0	January-November
102,3	102,0	101,2	99,7	103,4	101,9	102,0	January-December



### 1.3. Індекси споживчих цін на товари та послуги

#### *Consumer price indices for goods and services*

(грудень до грудня попереднього року; відсотків/  
*December to December of previous year; percent*)

	2008	2009	2010	2011	2012	2013	
<b>Індекс споживчих цін</b>	<b>122,3</b>	<b>112,3</b>	<b>109,1</b>	<b>104,6</b>	<b>99,8</b>	<b>100,5</b>	<b>Consumer price index</b>
<b>Продукти харчування та безалкогольні напої</b>	<b>124,5</b>	<b>110,9</b>	<b>110,6</b>	<b>101,7</b>	<b>97,7</b>	<b>99,3</b>	<b>Food and non-alcoholic beverages</b>
Продукти харчування	124,5	110,0	110,7	100,7	97,1	99,2	<i>Food</i>
Хліб і хлібопродукти	127,8	108,3	116,5	106,3	99,7	100,3	<i>Bread and cereals</i>
хліб	125,1	109,9	111,3	113,5	102,7	102,4	<i>bread</i>
макаронні вироби	125,1	107,6	111,0	109,4	100,9	100,7	<i>pasta products</i>
борошно пшеничне	112,4	102,1	115,5	105,4	100,3	93,6	<i>wheat flour</i>
М'ясо та м'ясопродукти	134,0	106,2	104,1	109,8	101,3	96,9	<i>Meat</i>
Риба та продукти з риби	126,6	114,1	104,2	109,9	98,3	96,5	<i>Fish</i>
Молоко, сир та яйця	115,4	109,4	116,0	106,0	93,4	106,2	<i>Milk, cheese and eggs</i>
молоко	114,6	116,6	120,0	102,4	92,5	103,7	<i>milk</i>
сир і м'який сир (творог)	109,5	111,6	125,8	105,0	96,6	106,1	<i>cheese and curd</i>
яйця	128,8	93,7	86,3	109,3	80,3	107,6	<i>eggs</i>
Олія та жири	123,2	114,2	108,1	106,7	99,2	98,0	<i>Oils and fats</i>
масло	110,2	135,4	123,7	102,7	93,4	109,5	<i>butter</i>
олія соняшникова	98,3	111,7	115,5	110,9	99,7	91,5	<i>edible oil</i>
сало	190,4	101,8	78,1	104,1	105,5	92,1	<i>lard</i>
Фрукти	137,8	101,3	109,3	96,4	97,9	82,6	<i>Fruit</i>
Овочі	99,6	94,5	120,9	55,9	77,5	105,8	<i>Vegetables</i>
Цукор	108,4	183,9	120,3	79,5	83,2	118,0	<i>Sugar</i>
Кондитерські вироби з цукру	122,8	123,5	116,9	110,4	100,8	101,0	<i>Confectionery products</i>
Безалкогольні напої	121,7	124,7	105,7	113,7	104,2	101,5	<i>Non-alcoholic beverages</i>
кава, чай і какао	123,5	129,6	104,6	114,1	103,6	101,1	<i>coffee, tea and cocoa</i>
мінеральні води, безалкогольні напої, фруктові та овочеві соки	118,6	117,4	108,9	112,7	105,7	103,0	<i>mineral waters, soft drinks, and juices</i>

Продовження табл. 1.3/  
Table 1.3 is continued

	2008	2009	2010	2011	2012	2013	
<b>Алкогільні напої, тютюнові вироби</b>	<b>122,7</b>	<b>138,4</b>	<b>122,1</b>	<b>108,8</b>	<b>107,0</b>	<b>110,1</b>	<b>Alcoholic beverages, tobacco</b>
Алкогільні напої	118,0	118,9	110,9	114,8	105,4	104,9	Alcoholic beverages
Тютюнові вироби	129,6	166,7	134,4	102,4	108,8	114,5	Tobacco
<b>Одяг і взуття</b>	<b>104,6</b>	<b>107,6</b>	<b>102,2</b>	<b>101,0</b>	<b>97,7</b>	<b>96,5</b>	<b>Clothing and footwear</b>
Одяг	104,8	107,6	102,3	101,5	98,4	97,4	Garments
Взуття	104,0	107,9	102,5	100,3	96,2	95,2	Footwear
<b>Житло, вода, електроенергія, газ та інші види палива</b>	<b>128,2</b>	<b>108,2</b>	<b>113,8</b>	<b>111,0</b>	<b>100,7</b>	<b>100,3</b>	<b>Housing, water, electricity, gas and other fuels</b>
Плата за власне житло (квартирна плата)	135,7	124,9	104,4	119,7	103,7	102,9	Imputed rentals for housing
Утримання та ремонт житла	120,1	105,9	102,2	103,6	101,5	100,9	Maintenance and repair of dwelling
Водопостачання	140,6	127,9	106,4	112,9	106,5	100,2	Water supply
Каналізація	145,1	140,3	107,1	112,1	106,1	100,2	Sewerage services
Електроенергія	100,0	100,0	100,0	122,9	100,0	100,0	Electricity
Природний газ	154,1	100,0	150,1	100,0	100,0	100,0	Town gas and natural gas
Гаряча вода, опалення	130,7	106,7	106,2	115,1	99,5	99,8	Hot water, steam
<b>Предмети домашнього вжитку, побутова техніка та поточне утримання житла</b>	<b>116,2</b>	<b>114,3</b>	<b>101,2</b>	<b>103,5</b>	<b>100,5</b>	<b>99,3</b>	<b>Furnishings, household equipment and routine maintenance of the house</b>
Меблі та предмети обстановки, килими та інші види покриттів для підлоги	114,6	109,0	102,2	104,0	100,7	100,4	Furniture, carpets and other floor coverings
Домашній текстиль	110,2	114,7	103,3	105,0	102,1	100,9	Household textiles
Побутова техніка	114,5	111,5	98,7	100,4	97,7	98,1	Household appliances
<b>Охорона здоров'я</b>	<b>121,9</b>	<b>126,3</b>	<b>105,8</b>	<b>106,4</b>	<b>102,0</b>	<b>103,0</b>	<b>Health</b>
Фармацевтична продукція, медичні товари та обладнання	119,8	136,3	102,9	106,2	101,7	103,0	Pharmaceutical products, medical products and
Амбулаторні послуги	123,0	115,8	108,6	106,9	104,0	103,2	Out-patient services

Продовження табл.1.3/  
Table 1.3 is continued

	2008	2009	2010	2011	2012	2013	
<b>Транспорт</b>	<b>122,5</b>	<b>119,2</b>	<b>106,6</b>	<b>120,9</b>	<b>104,1</b>	<b>101,3</b>	<b>Transport</b>
Купівля транспортних засобів	110,3	119,8	101,3	103,8	99,5	102,1	Purchase of vehicles
Паливо та мастила	91,7	146,0	113,9	130,9	106,9	96,4	Fuels and lubricants
Транспортні послуги	146,6	110,3	105,0	119,7	103,5	105,3	Transport services
залізничний	125,3	116,7	100,0	106,5	100,8	112,8	passenger transport by railway
пасажирський							
транспорт							
автодорожній	153,0	108,9	105,8	121,8	103,9	104,7	passenger transport by road
пасажирський							
транспорт							
<b>Зв'язок</b>	<b>105,0</b>	<b>104,3</b>	<b>91,1</b>	<b>103,5</b>	<b>101,4</b>	<b>100,7</b>	<b>Communication</b>
Поштові послуги	142,8	150,0	100,0	120,0	111,1	100,0	Postal service
Телефонні і	105,0	104,3	91,0	104,1	101,9	100,9	Telephone and telefax service
телефаксові послуги							
<b>Відпочинок і культура</b>	<b>117,1</b>	<b>111,8</b>	<b>102,5</b>	<b>103,2</b>	<b>100,2</b>	<b>99,7</b>	<b>Recreation and culture</b>
Аудіотехніка, фотоапаратура та обладнання для обробки інформації	109,0	103,1	97,0	96,6	93,9	95,9	Audiovisual, photographic and information processing equipment
Послуги відпочинку та культури	123,1	116,2	105,7	107,2	104,1	102,0	Recreational and cultural services
Газети, книжки та канцелярські товари	115,6	117,6	106,5	105,4	102,0	101,5	Newspapers, books and stationery
Туристичні послуги	143,5	116,0	99,7	104,0	101,5	98,9	Tourist services
<b>Освіта</b>	<b>129,2</b>	<b>115,1</b>	<b>110,3</b>	<b>105,7</b>	<b>104,4</b>	<b>102,2</b>	<b>Education</b>
Дошкільна та початкова освіта	132,4	110,5	119,3	107,8	105,5	103,1	Pre-primary and primary education
Середня освіта	126,6	113,7	109,4	107,4	105,6	103,8	Secondary education
Вища освіта	127,8	116,9	108,8	104,7	104,0	102,0	Tertiary education
<b>Ресторани та готелі</b>	<b>127,9</b>	<b>110,0</b>	<b>107,4</b>	<b>107,2</b>	<b>102,8</b>	<b>101,4</b>	<b>Restaurants and hotels</b>
Харчування поза домом	129,3	110,5	108,4	107,7	102,5	101,5	Catering
Послуги, пов'язані з тимчасовим проживанням	119,9	108,8	104,3	105,8	103,2	100,6	Accommodation services
<b>Різні товари та послуги</b>	<b>130,4</b>	<b>119,1</b>	<b>108,7</b>	<b>105,4</b>	<b>102,2</b>	<b>102,5</b>	<b>Miscellaneous goods and services</b>

### 1.4. Індекси споживчих цін на товари та послуги

#### *Consumer price indices for goods and services*

(до попереднього року; відсотків/  
to previous year; percent )

	2008	2009	2010	2011	2012	2013	
<b>Індекс споживчих цін</b>	<b>125,2</b>	<b>115,9</b>	<b>109,4</b>	<b>108,0</b>	<b>100,6</b>	<b>99,7</b>	<b>Consumer price index</b>
<b>Продукти харчування та безалкогольні напої</b>	<b>135,7</b>	<b>111,9</b>	<b>110,9</b>	<b>106,4</b>	<b>97,9</b>	<b>97,8</b>	<b>Food and non-alcoholic beverages</b>
Продукти харчування	136,7	110,9	110,7	106,1	96,9	97,6	Food
Хліб і хлібопродукти	133,3	112,6	112,3	115,0	98,0	101,1	Bread and cereals
хліб	130,3	113,9	110,2	113,9	105,2	104,0	bread
макаронні вироби	130,2	112,2	107,1	113,6	102,7	101,9	pasta products
борошно пшеничне	128,7	103,6	108,4	117,9	94,5	94,3	wheat flour
М'ясо та м'ясопродукти	139,4	111,8	102,0	106,0	107,1	98,1	Meat
Риба та продукти з риби	119,6	125,0	105,1	106,5	104,0	96,1	Fish
Молоко, сир та яйця	131,2	108,9	121,9	103,4	102,2	99,9	Milk, cheese and eggs
молоко	131,8	111,4	126,8	105,1	99,8	97,8	milk
сир і м'який сир (творог)	130,5	107,9	126,4	106,3	103,4	101,3	cheese and curd
яйця	138,0	103,7	102,5	84,7	99,7	95,3	eggs
Олія та жири	155,8	107,9	109,6	107,7	102,9	99,6	Oils and fats
масло	127,2	126,3	128,7	108,8	100,3	100,2	butter
олія соняшникова	159,3	88,6	113,0	118,0	100,4	98,7	edible oil
сало	185,3	123,9	85,5	86,1	111,6	98,8	lard
Фрукти	167,5	112,8	105,1	106,8	94,5	88,0	Fruit
Овочі	133,1	81,7	114,5	92,9	54,0	88,3	Vegetables
Цукор	115,6	140,5	157,5	101,8	71,0	92,3	Sugar
Кондитерські вироби з цукру	123,0	121,8	121,9	111,0	104,9	100,7	Confectionery products
Безалкогольні напої	117,9	129,6	109,1	109,3	109,2	102,2	Non-alcoholic beverages
кава, чай і какао	118,4	135,4	109,2	108,3	109,4	101,6	coffee, tea and cocoa
мінеральні води, безалкогольні напої, фруктові та овочеві соки	116,7	120,4	110,0	111,6	108,5	104,0	mineral waters, soft drinks, and juices

Продовження табл.1.4/  
Table 1.4 is continued

	2008	2009	2010	2011	2012	2013	
<b>Алкогільні напої, тютюнові вироби</b>	<b>114,9</b>	<b>136,0</b>	<b>125,6</b>	<b>116,0</b>	<b>107,5</b>	<b>108,4</b>	<b>Alcoholic beverages, tobacco</b>
Алкогільні напої	115,5	116,8	114,5	115,2	108,8	105,3	Alcoholic beverages
Тютюнові вироби	113,9	166,5	138,0	116,2	106,0	111,0	Tobacco
<b>Одяг і взуття</b>	<b>102,8</b>	<b>108,0</b>	<b>103,7</b>	<b>101,6</b>	<b>98,9</b>	<b>97,0</b>	<b>Clothing and footwear</b>
Одяг	102,8	108,2	103,6	102,0	99,6	97,8	Garments
Взуття	102,8	107,5	104,1	101,0	97,7	95,5	Footwear
<b>Житло, вода, електроенергія, газ та інші види палива</b>	<b>114,2</b>	<b>125,5</b>	<b>109,4</b>	<b>117,1</b>	<b>102,6</b>	<b>100,3</b>	<b>Housing, water, electricity, gas and other fuels</b>
Плата за власне житло (квартирна плата)	121,0	132,9	112,6	115,1	108,9	102,6	Imputed rentals for housing
Утримання та ремонт житла	115,4	114,9	102,2	103,1	102,4	101,3	Maintenance and repair of dwelling
Водопостачання	129,5	135,6	112,9	112,8	108,1	101,1	Water supply
Каналізація	132,6	146,3	116,9	112,4	107,7	101,0	Sewerage services
Електроенергія	100,0	100,0	100,0	118,3	103,9	100,0	Electricity
Природний газ	107,7	142,7	120,9	124,2	100,0	100,0	Town gas and natural gas
Гаряча вода, опалення	112,9	136,3	105,6	117,6	101,2	100,0	Hot water, steam
<b>Предмети домашнього вжитку, побутова техніка та поточне утримання житла</b>	<b>107,6</b>	<b>122,1</b>	<b>103,2</b>	<b>102,9</b>	<b>101,9</b>	<b>99,7</b>	<b>Furnishings, household equipment and routine maintenance of the house</b>
Меблі та предмети обстановки, килими та інші види покриттів для підлоги	109,0	115,0	103,0	103,5	102,2	100,5	Furniture, carpets and other floor coverings
Домашній текстиль	105,3	117,4	105,4	104,7	103,2	101,5	Household textiles
Побутова техніка	104,2	120,7	101,1	100,4	98,7	98,0	Household appliances
<b>Охорона здоров'я</b>	<b>119,0</b>	<b>131,5</b>	<b>107,9</b>	<b>106,7</b>	<b>103,7</b>	<b>102,3</b>	<b>Health</b>
Фармацевтична продукція, медичні товари та обладнання	115,2	142,0	106,4	106,0	103,4	102,2	Pharmaceutical products, medical products and
Амбулаторні послуги	122,4	120,1	109,8	107,2	105,4	103,5	Out-patient services

Продовження табл.1.4/  
Table 1.4 is continued

	2008	2009	2010	2011	2012	2013	
<b>Транспорт</b>	<b>124,5</b>	<b>120,7</b>	<b>109,6</b>	<b>117,6</b>	<b>108,2</b>	<b>102,0</b>	<b>Transport</b>
Купівля транспортних засобів	106,5	121,9	104,4	102,6	100,9	100,6	<i>Purchase of vehicles</i>
Паливо та мастила	133,4	112,0	118,3	129,4	109,6	100,1	<i>Fuels and lubricants</i>
Транспортні послуги	130,3	125,6	108,1	114,6	109,8	104,0	<i>Transport services</i>
залізничний	118,1	122,3	105,3	104,5	105,0	106,5	<i>passenger transport by railway</i>
пасажирський							
транспорт							
автодорожній	133,4	127,2	108,4	116,2	110,2	103,8	<i>passenger transport by road</i>
пасажирський							
транспорт							
<b>Зв'язок</b>	<b>100,4</b>	<b>107,1</b>	<b>93,6</b>	<b>100,6</b>	<b>102,0</b>	<b>101,2</b>	<b>Communication</b>
Поштові послуги	122,4	175,1	100,0	104,0	128,2	100,0	<i>Postal service</i>
Телефонні і	101,0	106,6	93,7	101,0	102,6	101,6	<i>Telephone and telefax service</i>
телефаксові послуги							
<b>Відпочинок і культура</b>	<b>108,4</b>	<b>119,7</b>	<b>104,0</b>	<b>103,7</b>	<b>101,5</b>	<b>99,7</b>	<b>Recreation and culture</b>
Аудіотехніка, фотоапаратура та обладнання для обробки інформації	98,3	113,1	97,6	97,0	95,3	94,8	<i>Audiovisual, photographic and information processing equipment</i>
Послуги відпочинку та культури	115,6	123,5	107,6	107,2	105,0	102,8	<i>Recreational and cultural services</i>
Газети, книжки та канцелярські товари	111,0	120,9	108,2	106,2	103,3	101,6	<i>Newspapers, books and stationery</i>
Туристичні послуги	123,2	138,5	102,9	105,1	101,7	99,6	<i>Tourist services</i>
<b>Освіта</b>	<b>122,1</b>	<b>122,3</b>	<b>113,1</b>	<b>108,9</b>	<b>105,1</b>	<b>103,4</b>	<b>Education</b>
Дошкільна та початкова освіта	129,0	117,5	112,0	115,8	106,4	103,5	<i>Pre-primary and primary education</i>
Середня освіта	120,8	120,9	112,2	108,3	107,1	104,7	<i>Secondary education</i>
Вища освіта	119,8	123,4	113,9	107,4	104,5	103,3	<i>Tertiary education</i>
<b>Ресторани та готелі</b>	<b>128,4</b>	<b>116,3</b>	<b>107,4</b>	<b>107,8</b>	<b>104,6</b>	<b>101,9</b>	<b>Restaurants and hotels</b>
Харчування поза домом	130,9	117,1	108,0	108,3	104,6	101,7	<i>Catering</i>
Послуги, пов'язані з тимчасовим проживанням	117,4	112,8	105,3	105,7	104,5	101,6	<i>Accommodation services</i>
<b>Різні товари та послуги</b>	<b>122,8</b>	<b>127,7</b>	<b>109,2</b>	<b>107,3</b>	<b>103,6</b>	<b>102,0</b>	<b>Miscellaneous goods and services</b>

### 1.5. Індеси споживчих цін на Consumer price indices for

		Січень/ January	Лютий/ February	Березень/ March	Квітень/ April
<b>Індекс споживчих цін</b> <i>Consumer price index</i>	2008	102,9	102,7	103,8	103,1
	2009	102,9	101,5	101,4	100,9
	2010	101,8	101,9	100,9	99,7
	2011	101,0	100,9	101,4	101,3
	2012	100,2	100,2	100,3	100,0
	2013	100,2	99,9	100,0	100,0
<b>Продукти харчування та безалкогольні напої</b> <i>Food and non-alcoholic beverages</i>	2008	104,3	103,9	105,6	105,2
	2009	103,1	101,4	101,5	101,2
	2010	103,2	103,5	101,3	99,4
	2011	101,3	100,3	101,8	101,5
	2012	100,2	100,3	100,2	99,8
	2013	100,3	99,8	99,7	99,9
<b>Продукти харчування</b> <i>Food</i>	2008	104,4	104,0	105,8	105,3
	2009	103,1	101,1	101,4	101,1
	2010	103,3	103,7	101,3	99,3
	2011	101,3	100,3	101,8	101,6
	2012	100,1	100,3	100,2	99,7
	2013	100,3	99,8	99,7	99,9
<b>Рис</b> <i>Rice</i>	2008	102,8	115,6	113,1	115,2
	2009	99,3	103,9	103,3	101,2
	2010	100,3	101,5	100,0	98,8
	2011	99,8	102,4	102,0	100,7
	2012	97,9	98,0	98,6	98,1
	2013	100,2	100,8	99,5	99,2
<b>Хліб</b> <i>Bread</i>	2008	103,9	103,0	103,1	102,1
	2009	100,3	102,0	102,2	100,5
	2010	100,7	101,7	101,6	100,9
	2011	100,6	101,7	102,7	101,8
	2012	100,1	100,0	100,1	100,1
	2013	100,7	100,8	100,4	100,2
<b>Макаронні вироби</b> <i>Pasta products</i>	2008	101,4	102,8	105,8	104,7
	2009	100,5	101,4	101,1	102,1
	2010	100,3	100,9	100,7	100,7
	2011	100,5	100,8	102,1	102,9
	2012	100,0	100,2	100,3	100,1
	2013	100,6	100,6	100,6	100,3
<b>борошно пшеничне</b> <i>wheat flour</i>	2008	101,5	102,5	103,3	102,2
	2009	99,7	100,6	101,3	100,2
	2010	100,7	101,9	101,8	100,6
	2011	100,9	102,3	106,4	104,4
	2012	98,8	99,7	100,1	99,5
	2013	101,2	101,8	100,9	99,6

**товари та послуги**  
**goods and services**

 (до попереднього місяця; відсотків/  
 to previous month; percent)

Травень/ May	Червень/ June	Липень/ July	Серпень/ August	Вересень/ September	Жовтень/ October	Листопад/ November	Грудень/ December
101,3	100,8	99,5	99,9	101,1	101,7	101,5	102,1
100,5	101,1	99,9	99,8	100,8	100,9	101,1	100,9
99,4	99,6	99,8	101,2	102,9	100,5	100,3	100,8
100,8	100,4	98,7	99,6	100,1	100,0	100,1	100,2
99,7	99,7	99,8	99,7	100,1	100,0	99,9	100,2
100,1	100,0	99,9	99,3	100,0	100,4	100,2	100,5
101,9	100,6	98,7	99,5	100,3	101,1	100,2	101,1
100,3	100,1	99,8	98,8	100,3	100,7	101,6	101,7
98,6	99,1	99,3	99,9	104,4	100,5	100,1	101,0
100,8	100,3	97,4	98,8	99,7	99,7	100,0	100,2
99,2	99,4	99,5	99,5	99,9	99,8	99,8	100,1
100,0	99,9	99,7	98,5	99,9	100,6	100,2	100,8
101,9	100,6	98,5	99,4	100,3	101,1	100,1	101,0
100,2	100,0	99,7	98,7	100,3	100,7	101,6	101,7
98,5	99,0	99,2	99,9	104,6	100,5	100,1	101,0
100,8	100,2	97,1	98,6	99,5	99,6	99,9	100,1
99,1	99,3	99,5	99,4	99,9	99,8	99,7	100,1
100,0	99,9	99,7	98,4	99,9	100,6	100,2	100,8
122,6	122,1	110,9	102,7	99,8	98,1	97,2	97,9
99,2	98,1	97,1	99,6	99,9	100,4	99,0	99,4
97,1	96,8	97,4	101,7	103,6	100,2	99,1	98,9
99,7	99,9	100,3	101,4	100,5	98,3	96,8	97,1
98,9	98,0	99,2	102,1	100,2	98,3	98,1	98,8
100,3	100,4	101,8	101,1	100,0	99,5	99,6	98,1
101,6	101,5	101,9	102,2	101,1	100,7	101,1	100,5
100,4	100,5	100,5	100,4	101,0	100,5	100,5	100,7
100,5	100,4	100,2	100,5	101,6	101,0	100,8	100,9
100,9	101,0	101,0	101,3	100,8	100,5	100,2	100,3
100,0	100,1	100,1	100,3	100,1	100,2	100,9	100,7
100,1	100,0	100,1	100,0	100,0	100,1	100,1	99,9
102,6	101,8	100,7	100,5	100,5	100,6	100,9	100,5
100,7	100,4	100,0	100,0	100,2	100,3	100,3	100,4
100,5	100,2	100,5	100,9	101,7	102,0	101,3	100,8
101,4	101,2	100,3	100,3	99,9	100,1	100,1	99,5
100,1	100,0	100,1	99,9	100,0	100,2	100,3	99,7
100,4	100,0	99,8	99,8	99,5	99,6	99,7	99,8
101,1	100,5	100,5	100,4	100,0	100,1	100,0	99,7
100,2	99,9	100,0	99,8	99,9	100,0	100,0	100,5
100,1	99,7	99,9	103,2	103,9	101,5	100,9	100,4
100,5	99,3	100,0	99,7	97,9	97,8	97,8	98,7
100,0	99,8	99,8	100,6	100,1	100,2	100,8	100,9
100,4	99,8	100,1	98,1	96,4	96,6	98,7	100,0



		Січень/ <i>January</i>	Лютий/ <i>February</i>	Березень/ <i>March</i>	Квітень/ <i>April</i>
крупя гречані <i>buckwheat</i>	2008	100,5	102,3	101,9	101,1
	2009	98,4	105,2	106,5	101,8
	2010	104,8	125,6	113,2	101,1
	2011	111,1	102,4	102,0	102,2
	2012	97,9	99,5	101,5	99,0
	2013	98,8	98,7	97,7	96,5
М'ясо та м'ясопродукти <i>Meat</i>	2008	103,8	103,7	108,9	108,1
	2009	103,3	100,6	101,2	101,9
	2010	100,7	99,6	99,9	100,7
	2011	99,9	97,7	100,6	100,6
	2012	100,2	100,0	100,3	100,9
	2013	99,8	99,1	99,4	99,6
яловичина <i>beef</i>	2008	108,0	105,6	106,9	109,0
	2009	102,1	100,4	99,4	101,5
	2010	101,5	100,6	99,5	99,1
	2011	100,7	101,1	101,2	101,4
	2012	100,8	100,8	100,2	100,4
	2013	99,5	99,1	98,8	98,9
свинина <i>pork</i>	2008	103,0	103,9	114,9	116,2
	2009	104,3	99,4	99,7	103,6
	2010	100,7	98,1	99,0	99,9
	2011	99,4	97,4	98,7	101,3
	2012	99,7	99,4	99,5	101,9
	2013	99,1	97,3	98,3	99,4
птиця <i>poultry</i>	2008	102,9	104,0	109,9	105,1
	2009	105,2	96,3	104,9	103,0
	2010	101,2	99,0	100,2	104,7
	2011	98,4	90,7	104,4	100,4
	2012	100,2	99,9	101,1	100,6
	2013	99,9	99,2	99,6	99,7
Сушене, солоне, копчене м'ясо та їстівні субпродукти <i>Dried, salted, smoked meat and edible offal byproducts</i>	2008	103,2	103,5	106,0	105,8
	2009	102,3	102,6	101,5	101,2
	2010	100,4	100,4	100,2	100,2
	2011	100,2	99,9	100,0	100,5
	2012	100,4	100,1	100,3	100,6
	2013	100,1	99,9	100,0	99,9
Риба та продукти з риби <i>Fish</i>	2008	102,0	102,2	101,4	102,3
	2009	107,4	104,5	101,2	100,1
	2010	101,2	101,7	100,8	100,2
	2011	100,6	100,9	101,5	100,7
	2012	99,9	100,7	100,5	100,1
	2013	99,2	99,6	99,6	100,1

Продовження табл.1.5/

Table 1.5 is continued

Травень/ May	Червень/ June	Липень/ July	Серпень/ August	Вересень/ September	Жовтень/ October	Листопад/ November	Грудень/ December
100,9	100,5	99,8	98,4	97,0	94,6	96,4	97,0
97,6	99,1	98,9	100,4	100,9	101,1	100,4	102,5
100,8	105,6	107,5	117,2	106,7	100,6	98,3	100,4
101,4	100,1	100,6	98,5	79,3	82,2	92,2	94,9
97,9	96,6	97,8	103,9	99,7	95,8	95,4	96,6
97,4	98,1	98,3	99,6	97,4	99,0	101,7	98,7
103,9	101,4	101,0	100,5	100,0	99,4	99,1	100,4
100,6	100,0	99,0	99,8	100,7	100,0	99,1	99,9
100,8	100,1	99,5	100,3	102,4	100,5	99,3	100,3
101,4	100,9	102,8	103,3	102,1	100,7	99,5	100,0
100,2	100,1	100,1	100,0	100,0	99,9	99,8	99,8
100,4	99,6	100,1	100,1	100,1	99,7	99,4	99,6
103,4	100,8	101,7	101,1	101,1	100,7	99,0	100,3
99,3	99,1	99,3	99,8	100,3	99,9	99,4	100,5
99,4	99,8	99,9	101,4	102,3	100,9	99,8	100,6
100,7	100,6	102,9	103,0	101,8	100,8	99,4	100,4
99,6	99,7	99,9	100,1	99,9	99,6	99,4	99,6
99,9	99,1	99,8	99,8	100,1	99,5	98,9	99,8
104,9	100,5	101,6	101,5	99,9	98,3	97,4	100,3
99,7	98,8	99,5	100,5	100,6	99,6	98,2	99,9
99,6	99,0	99,4	102,0	102,6	98,5	97,9	99,4
101,5	100,6	106,2	105,5	101,1	99,0	97,0	99,6
100,2	99,6	99,9	99,8	100,0	99,4	99,2	99,3
101,1	99,0	100,2	100,6	100,0	99,1	98,8	99,3
104,7	104,0	100,7	97,1	96,4	96,6	97,3	99,9
103,7	101,8	94,5	98,3	101,8	99,5	97,6	99,6
104,7	100,5	97,7	97,9	103,3	100,9	98,4	101,9
103,0	101,6	103,2	103,4	104,0	100,8	100,4	100,5
100,2	100,6	99,8	99,7	99,8	99,8	99,0	100,2
100,4	99,4	100,1	100,0	99,5	99,4	99,4	99,2
102,7	100,7	100,3	100,6	100,9	100,9	100,9	101,0
100,3	100,1	99,8	100,1	100,3	100,6	100,2	100,3
100,1	100,1	99,9	100,1	101,4	101,6	100,8	100,4
100,8	100,5	101,0	102,1	101,9	101,6	100,6	100,4
100,4	100,2	100,1	100,0	100,2	100,4	100,4	100,2
100,1	100,1	100,0	99,8	100,1	100,2	100,3	100,1
102,8	102,2	102,6	101,4	100,9	101,3	102,0	102,7
99,6	99,4	100,1	99,9	100,6	100,6	99,9	100,3
100,8	100,0	99,9	99,6	100,0	99,4	100,0	100,5
100,9	101,2	101,1	100,9	100,9	101,1	99,8	99,9
100,2	100,1	99,8	99,7	99,4	99,1	99,5	99,3
100,2	100,0	99,9	99,7	99,3	99,8	99,5	99,5

		Січень/ <i>January</i>	Лютий/ <i>February</i>	Березень/ <i>March</i>	Квітень/ <i>April</i>
риба жива, охолоджена <i>fresh, chilled fish</i>	2008	103,8	104,4	99,6	100,9
	2009	103,0	100,9	100,9	101,1
	2010	104,0	104,8	100,5	99,0
	2011	100,3	100,1	102,4	99,1
	2012	100,3	102,7	102,3	99,2
	2013	98,6	99,2	99,1	100,5
риба морожена <i>frozen fish</i>	2008	101,6	102,1	103,6	104,0
	2009	109,2	105,3	101,5	99,8
	2010	100,8	101,7	101,8	101,0
	2011	100,4	100,7	100,7	101,3
	2012	99,6	100,1	99,9	100,5
	2013	99,4	99,6	99,5	99,9
Молоко, сир та яйця <i>Milk, cheese and eggs</i>	2008	103,2	101,1	98,8	98,6
	2009	99,5	98,3	99,1	99,0
	2010	107,2	105,5	102,7	97,5
	2011	99,8	97,7	98,8	99,1
	2012	99,2	99,4	100,7	97,6
	2013	100,3	100,2	99,4	97,3
МОЛОКО <i>milk</i>	2008	101,9	101,8	99,6	99,0
	2009	101,5	101,1	99,2	98,2
	2010	107,7	105,2	100,2	96,0
	2011	100,3	99,6	97,6	97,6
	2012	100,1	99,9	97,8	97,0
	2013	100,4	100,2	99,5	98,7
сир і м'який сир (творог) <i>cheese and curd</i>	2008	102,6	102,1	100,6	99,9
	2009	101,5	101,8	100,9	100,7
	2010	109,8	107,9	102,4	98,7
	2011	99,6	99,7	99,3	98,9
	2012	100,3	100,0	99,3	98,7
	2013	100,4	100,3	100,1	99,8
яйця <i>eggs</i>	2008	106,6	98,6	94,2	94,6
	2009	93,0	87,2	94,1	95,5
	2010	103,6	102,7	108,1	95,8
	2011	98,7	86,2	98,8	103,2
	2012	93,8	96,2	111,5	94,8
	2013	100,0	99,3	96,5	86,3
Олія та жири <i>Oils and fats</i>	2008	102,8	106,1	108,4	103,5
	2009	100,8	103,0	102,2	101,3
	2010	102,4	101,6	99,7	98,4
	2011	101,0	100,2	99,3	98,8
	2012	99,5	100,1	99,5	99,1
	2013	99,9	99,9	99,9	99,5

Продовження табл.1.5/

Table 1.5 is continued

Травень/ May	Червень/ June	Липень/ July	Серпень/ August	Вересень/ September	Жовтень/ October	Листопад/ November	Грудень/ December
104,8	103,2	104,8	102,1	99,0	98,7	97,8	99,0
101,1	101,6	103,5	100,7	100,2	99,0	96,4	100,1
102,1	102,3	100,9	99,5	98,9	96,2	96,7	99,5
100,2	101,2	101,9	100,8	98,7	99,3	97,9	98,2
99,8	101,1	99,7	99,3	98,9	97,4	98,0	99,2
101,2	100,6	100,2	99,3	98,2	98,0	97,5	99,5
102,8	102,5	102,0	101,0	100,9	101,2	102,7	104,0
99,0	98,4	98,8	99,5	100,3	100,8	100,5	100,6
101,1	99,5	99,3	99,5	99,6	100,0	101,1	100,3
101,6	101,7	101,2	100,9	101,0	100,7	99,6	99,9
100,3	99,9	99,4	99,7	99,1	99,2	99,7	99,0
100,1	99,6	99,6	99,8	99,2	100,0	99,7	99,3
95,9	96,4	100,3	103,6	103,6	105,6	104,5	103,4
96,3	98,4	101,6	100,4	101,5	102,7	105,3	107,5
90,5	94,5	98,1	102,3	111,7	103,7	101,6	101,4
94,9	98,1	101,3	102,0	103,4	103,8	104,4	103,0
92,9	96,8	99,8	100,8	102,3	101,2	101,5	101,4
96,6	99,1	101,3	102,4	103,1	103,3	102,5	100,8
97,3	98,0	100,0	100,8	102,3	104,7	104,7	103,9
97,3	97,1	98,8	100,3	102,0	103,2	107,8	109,8
93,6	97,0	99,7	104,2	105,7	104,7	103,6	101,8
96,2	97,5	99,9	101,4	102,5	103,6	104,1	102,5
96,8	97,7	99,2	99,9	100,2	100,8	101,8	101,2
97,7	98,2	99,6	100,4	101,4	102,2	102,7	102,8
98,6	98,8	99,3	99,9	100,8	102,3	102,4	101,9
98,8	98,3	98,2	99,1	100,0	101,5	103,0	107,6
95,3	95,5	98,1	101,4	106,9	105,8	102,4	100,2
97,5	98,5	100,0	102,0	102,7	103,0	102,5	101,4
98,7	98,5	99,1	99,6	100,1	100,6	101,0	100,7
99,5	99,6	100,2	100,6	101,1	101,3	101,7	101,4
87,0	85,9	102,9	119,9	112,6	115,0	109,0	105,7
87,4	98,9	116,1	104,0	104,2	104,7	107,8	104,7
70,2	81,4	91,3	100,2	151,5	99,2	95,6	104,3
79,0	94,9	110,8	104,1	109,2	108,0	112,7	109,6
67,6	86,5	104,0	107,2	115,9	104,4	102,9	103,7
83,2	98,8	110,4	113,5	113,1	111,5	104,3	96,0
100,0	100,8	101,5	102,2	100,9	99,9	98,0	97,5
99,1	99,1	99,3	99,9	100,9	101,8	102,9	103,2
96,8	97,7	99,0	102,0	105,7	103,2	101,3	100,4
98,2	99,4	101,7	103,4	102,5	101,6	100,6	99,9
98,9	99,6	99,8	100,3	100,6	100,8	101,0	100,0
99,3	99,5	99,9	100,0	100,0	100,2	99,9	100,0

		Січень/ <i>January</i>	Лютий/ <i>February</i>	Березень/ <i>March</i>	Квітень/ <i>April</i>
масло <i>butter</i>	2008	101,0	100,6	100,3	99,5
	2009	106,8	105,3	103,8	100,7
	2010	106,2	103,0	100,5	98,2
	2011	99,9	99,8	99,2	98,4
	2012	100,2	99,7	98,9	98,7
	2013	100,1	100,1	100,0	100,1
олія соняшникова <i>edible oil</i>	2008	105,1	109,0	110,6	99,4
	2009	98,0	101,0	102,5	102,8
	2010	102,0	102,5	100,7	100,0
	2011	104,3	102,3	100,2	99,2
	2012	99,7	99,5	99,5	99,0
	2013	99,9	99,9	100,1	99,9
сало <i>lard</i>	2008	101,0	106,5	113,4	116,9
	2009	99,9	103,7	101,0	100,4
	2010	98,9	98,6	96,6	96,0
	2011	96,6	96,5	97,0	97,6
	2012	98,2	101,7	100,2	99,4
	2013	99,5	99,3	99,2	98,0
Фрукти <i>Fruit</i>	2008	105,8	107,4	116,7	103,6
	2009	109,7	97,4	102,4	101,5
	2010	103,0	103,3	107,1	97,8
	2011	102,9	103,3	104,6	104,0
	2012	102,4	105,2	100,8	102,1
	2013	100,2	100,3	101,6	103,0
цитрусові <i>citrus fruit</i>	2008	102,5	105,3	113,1	102,1
	2009	113,9	93,3	99,1	94,8
	2010	100,4	97,1	98,2	97,2
	2011	98,7	94,7	99,6	100,1
	2012	96,8	100,0	100,1	100,5
	2013	97,5	98,9	99,4	99,5
банани <i>bananas</i>	2008	103,9	101,5	147,4	96,5
	2009	110,1	95,9	110,4	110,1
	2010	103,9	110,2	129,0	94,0
	2011	103,9	104,4	100,0	101,5
	2012	108,9	115,4	100,6	105,3
	2013	98,9	99,5	105,0	107,3
яблука <i>apples</i>	2008	109,6	111,9	108,7	110,6
	2009	104,8	100,9	100,4	102,8
	2010	104,4	104,0	101,1	102,3
	2011	106,1	111,9	114,1	109,9
	2012	103,5	105,9	102,1	102,7
	2013	103,1	102,2	101,6	104,7

Продовження табл.1.5/

Table 1.5 is continued

Травень/ May	Червень/ June	Липень/ July	Серпень/ August	Вересень/ September	Жовтень/ October	Листопад/ November	Грудень/ December
98,9	99,4	99,6	100,6	101,1	101,8	102,8	104,3
99,0	98,7	99,2	99,3	100,5	103,5	105,9	108,6
95,7	98,1	100,5	105,8	107,7	105,3	101,7	99,5
97,3	98,7	99,5	102,0	102,6	102,4	102,1	100,9
98,2	98,9	98,9	99,5	99,8	100,0	100,5	99,9
100,0	100,3	100,7	100,6	101,6	101,8	102,0	101,8
98,2	99,2	100,4	100,8	97,5	94,5	92,2	93,2
100,8	100,9	100,7	100,8	100,5	100,3	101,2	101,7
99,8	100,3	98,9	100,7	102,6	101,8	102,2	103,1
99,3	101,1	103,1	103,1	101,2	98,9	98,6	99,3
99,9	100,5	100,3	100,4	100,1	100,2	100,5	100,1
99,9	99,7	99,8	99,8	98,3	97,9	97,6	98,4
103,5	104,1	104,3	105,5	106,1	105,9	102,3	98,0
97,3	97,1	97,4	99,1	101,9	102,1	102,4	99,7
93,3	92,1	96,7	98,7	108,9	102,1	98,4	96,3
96,5	96,2	103,2	107,2	106,6	105,7	102,5	99,4
97,9	98,9	100,0	101,5	102,6	103,0	102,1	100,0
97,4	97,8	98,8	99,4	100,7	101,6	100,4	99,8
106,2	97,7	98,7	92,9	95,8	103,5	100,2	106,1
100,5	100,4	101,3	91,8	98,4	98,1	103,7	97,1
100,7	102,3	101,9	95,8	103,6	95,5	97,4	101,2
105,5	102,1	96,3	88,5	96,8	96,9	97,5	99,3
103,7	99,7	98,4	93,3	97,7	99,8	96,3	99,1
101,5	97,6	97,8	88,5	96,8	97,7	98,2	98,6
107,6	99,7	96,7	96,3	98,6	103,2	98,2	100,3
99,3	101,6	102,5	105,5	110,7	95,4	109,9	87,5
104,7	107,9	100,2	110,2	110,9	89,4	90,3	92,6
106,7	105,2	101,3	103,1	98,2	93,5	89,4	94,0
106,0	102,2	103,0	102,4	99,8	100,5	93,0	94,4
103,3	98,5	98,2	97,5	101,1	98,2	89,5	93,2
88,4	75,8	90,0	104,7	100,4	118,2	105,9	128,5
87,8	90,8	94,9	84,0	105,6	104,2	96,8	106,3
90,4	97,2	92,8	96,3	111,0	100,1	104,0	109,1
101,1	92,1	83,8	84,2	107,4	100,0	104,2	96,5
97,0	90,3	87,0	92,4	109,7	107,3	97,4	100,4
87,6	84,8	106,1	98,2	99,5	93,0	108,9	97,0
115,8	104,2	97,3	87,0	90,8	96,7	97,5	98,8
113,0	104,5	101,7	86,5	90,9	93,8	98,9	101,7
105,2	104,8	100,0	88,7	95,2	97,4	100,4	104,8
109,1	105,9	100,0	79,7	88,5	96,3	100,5	104,1
105,0	103,8	99,7	84,6	87,6	93,7	99,6	102,6
107,7	104,4	99,2	81,6	88,9	98,5	100,4	103,2

		Січень/ <i>January</i>	Лютий/ <i>February</i>	Березень/ <i>March</i>	Квітень/ <i>April</i>
Овочі <i>Vegetables</i>	2008	117,7	108,1	104,1	119,1
	2009	108,1	101,0	99,3	100,3
	2010	114,3	117,0	102,1	97,9
	2011	106,6	105,1	109,5	106,8
	2012	103,6	101,4	99,1	96,9
	2013	106,4	100,5	98,3	103,3
капуста <i>cabbage</i>	2008	150,7	115,3	110,5	167,8
	2009	114,9	95,2	95,2	104,0
	2010	138,6	128,8	101,7	102,2
	2011	120,6	116,5	133,7	120,1
	2012	100,7	107,9	99,2	98,6
	2013	108,8	98,7	94,2	104,4
цибуля ріпчаста <i>onion</i>	2008	123,7	111,5	104,8	114,8
	2009	103,6	96,8	94,0	94,1
	2010	113,0	130,6	106,3	102,9
	2011	106,0	111,0	113,1	110,1
	2012	96,2	99,6	93,6	89,2
	2013	106,9	102,0	100,8	112,7
буряк <i>beetroot</i>	2008	127,2	113,5	102,8	119,8
	2009	105,1	97,1	95,5	97,1
	2010	124,9	120,3	100,4	98,0
	2011	106,6	107,4	113,8	122,5
	2012	100,1	104,0	99,8	95,5
	2013	109,7	100,6	98,2	108,6
морква <i>carrot</i>	2008	119,0	114,1	104,1	125,5
	2009	104,1	96,4	96,3	104,8
	2010	108,2	116,9	100,1	100,2
	2011	103,6	105,5	114,1	118,9
	2012	98,3	104,1	98,9	97,4
	2013	104,5	99,0	99,1	117,5
картопля <i>potatoes</i>	2008	111,7	103,7	101,0	104,4
	2009	109,4	103,8	101,0	100,8
	2010	118,4	126,2	100,5	97,1
	2011	105,6	105,5	104,1	103,6
	2012	98,8	101,8	96,0	92,2
	2013	105,8	101,3	100,6	111,0
Цукор, джем, мед, шоколад та кондитерські вироби <i>Sugar, jam, honey, chocolate and confectionery</i>	2008	101,8	101,9	103,9	102,8
	2009	101,1	103,2	104,0	104,1
	2010	106,7	109,0	99,8	98,2
	2011	101,4	100,8	100,9	102,3
	2012	99,4	99,1	99,6	99,3
	2013	99,4	99,2	99,2	99,9

Продовження табл. 1.5/

Table 1.5 is continued

Травень/ May	Червень/ June	Липень/ July	Серпень/ August	Вересень/ September	Жовтень/ October	Листопад/ November	Грудень/ December
99,9	99,2	77,2	85,4	98,3	101,5	96,5	100,4
103,1	100,5	93,4	84,7	95,9	102,4	101,7	106,1
98,0	95,6	92,0	88,9	116,8	98,7	98,6	103,8
103,8	99,0	67,4	74,4	88,4	93,8	98,7	101,2
98,2	97,1	94,4	92,1	95,0	94,9	98,2	104,7
104,0	102,9	93,1	84,6	97,1	107,2	99,9	111,2
85,3	69,5	37,4	72,1	116,2	104,7	87,5	95,6
130,8	51,4	91,0	104,7	102,4	95,7	101,6	113,5
100,8	49,3	86,7	102,3	133,5	95,8	102,5	111,1
86,5	51,1	36,8	75,2	89,0	93,4	95,0	96,1
175,4	105,6	123,6	87,9	83,4	75,7	86,3	99,2
141,2	91,6	87,1	89,2	97,1	94,9	86,7	101,2
120,5	97,9	66,3	67,0	68,2	96,3	93,6	96,5
102,8	119,1	83,7	88,7	86,9	119,0	109,7	104,5
127,2	95,8	72,5	66,6	123,5	97,1	98,7	102,2
108,5	99,6	60,5	67,8	75,3	75,8	93,1	97,2
96,1	106,9	79,7	70,5	75,8	79,8	93,2	100,7
134,0	106,7	90,0	61,4	93,9	119,1	101,4	122,8
119,1	112,3	39,9	69,1	90,3	102,2	94,3	98,2
105,4	105,3	105,3	83,8	92,0	98,8	104,5	111,2
100,1	112,6	72,2	74,7	112,9	99,2	98,2	104,8
133,6	98,7	39,2	69,4	89,3	94,0	97,6	99,0
97,4	118,7	93,2	92,3	96,8	94,2	96,7	104,0
118,0	145,3	96,6	70,7	84,7	96,6	94,4	102,9
117,4	103,7	50,9	66,0	87,4	97,5	89,5	94,4
137,6	131,7	114,3	76,7	82,2	88,7	93,9	99,8
111,1	116,6	79,1	78,5	107,0	92,9	93,2	99,8
122,9	118,6	60,3	65,6	81,4	84,7	92,6	96,8
102,3	151,4	101,7	81,7	89,5	85,3	88,9	98,9
122,2	141,3	106,2	59,2	84,1	101,8	91,3	98,8
108,2	126,2	86,9	80,7	94,4	98,6	98,1	101,0
101,1	107,6	83,3	81,7	90,5	97,6	102,5	107,6
95,3	115,1	89,4	85,3	122,4	98,3	97,2	102,6
113,6	125,7	63,2	64,0	75,9	82,2	94,9	98,1
93,2	127,7	88,6	97,1	96,8	92,1	96,1	102,4
105,2	135,3	96,1	79,5	95,8	117,6	99,8	120,3
100,6	100,9	101,4	101,2	101,0	101,1	100,5	100,0
103,4	102,5	103,2	103,6	100,6	100,8	106,0	102,5
98,7	100,5	101,5	101,4	100,4	98,3	100,8	101,7
101,9	100,4	101,1	100,5	96,7	95,9	97,8	98,1
99,7	99,6	100,0	101,7	99,9	99,2	98,4	98,5
100,9	101,9	101,6	99,8	99,3	100,2	101,8	102,6



		Січень/ <i>January</i>	Лютий/ <i>February</i>	Березень/ <i>March</i>	Квітень/ <i>April</i>
цукор <i>sugar</i>	2008	101,8	101,0	106,0	103,3
	2009	101,6	104,9	107,3	108,0
	2010	114,7	117,8	96,1	93,5
	2011	102,7	100,7	100,9	104,0
	2012	97,6	97,2	98,5	98,0
	2013	97,8	97,2	97,4	99,3
кондитерські вироби з цукру <i>confectionery products</i>	2008	102,0	102,5	102,6	102,3
	2009	101,0	103,2	102,7	102,1
	2010	102,0	103,4	103,5	101,8
	2011	100,7	101,1	101,0	100,9
	2012	100,4	100,0	100,1	100,0
	2013	100,1	100,1	100,0	100,0
Безалкогольні напої <i>Non-alcoholic beverages</i>	2008	101,4	101,6	102,0	101,9
	2009	104,6	106,0	103,5	102,2
	2010	100,5	100,9	100,8	100,4
	2011	100,5	100,6	101,2	101,1
	2012	100,4	100,4	100,7	100,6
	2013	100,2	100,1	100,1	100,0
Кава, чай і какао <i>Coffee, tea and cocoa</i>	2008	101,6	101,9	102,1	102,0
	2009	105,9	107,7	104,3	102,5
	2010	100,7	101,1	100,8	100,2
	2011	100,4	100,5	101,0	101,0
	2012	100,5	100,5	100,7	100,4
	2013	100,3	100,1	100,0	99,9
Мінеральні води, безалкогольні напої, фруктові та овочеві соки <i>Mineral waters, soft drinks and juices</i>	2008	101,0	101,1	101,7	101,9
	2009	102,5	103,1	102,2	101,5
	2010	100,3	100,5	100,9	100,8
	2011	100,7	100,9	101,5	101,3
	2012	100,3	100,3	100,6	100,9
	2013	100,1	100,1	100,5	100,3
Алкогільні напої, тютюнові вироби <i>Alcoholic beverages, tobacco</i>	2008	100,8	101,5	102,2	101,6
	2009	101,2	103,4	102,4	102,1
	2010	100,7	101,9	103,0	100,7
	2011	100,5	100,9	100,9	101,6
	2012	100,7	100,5	100,8	101,0
	2013	100,4	100,4	101,7	101,1
Алкогільні напої <i>Alcoholic beverages</i>	2008	100,9	101,6	102,4	102,1
	2009	100,9	101,1	100,8	100,8
	2010	100,6	100,8	100,6	100,3
	2011	100,9	101,6	101,5	101,6
	2012	100,4	100,3	100,4	100,6
	2013	100,4	100,2	101,3	100,3

Продовження табл.1.5/

Table 1.5 is continued

Травень/ May	Червень/ June	Липень/ July	Серпень/ August	Вересень/ September	Жовтень/ October	Листопад/ November	Грудень/ December
97,8	98,1	101,2	101,7	100,4	100,4	98,3	98,4
106,5	103,4	107,2	108,5	99,5	99,6	113,8	103,1
95,5	100,1	102,8	102,6	100,0	94,9	100,6	102,9
102,8	100,0	101,4	100,1	91,6	88,1	92,9	93,7
98,5	98,5	100,1	105,9	99,9	97,7	94,9	95,4
102,7	106,5	104,9	99,6	97,7	100,5	105,5	108,4
102,4	101,9	100,9	100,7	101,3	101,7	101,7	100,7
101,6	101,9	100,8	100,9	101,4	101,5	101,7	102,5
100,8	100,1	100,2	100,1	100,7	101,0	101,2	101,0
100,9	100,5	100,8	101,1	100,7	101,1	100,6	100,5
100,1	100,0	99,9	100,0	100,0	100,2	100,1	100,0
100,0	100,2	100,1	99,9	100,1	100,1	100,3	100,1
101,9	101,6	101,3	101,2	101,0	101,1	102,1	102,7
101,2	100,9	100,5	100,5	100,4	101,0	101,0	100,7
100,4	100,3	100,4	100,4	100,4	100,4	100,4	100,3
101,2	101,3	101,2	101,6	101,5	101,0	101,1	100,6
100,4	100,4	100,3	100,3	100,1	100,0	100,2	100,3
100,2	100,1	99,8	100,2	100,2	100,2	100,2	100,2
101,6	101,2	101,2	101,3	100,9	101,5	102,5	103,5
101,2	100,8	100,2	100,1	100,4	101,4	101,2	100,8
100,1	100,1	100,1	100,1	100,4	100,4	100,4	100,1
101,3	101,3	101,0	101,7	101,9	101,1	101,4	100,7
100,2	100,1	100,2	100,2	100,1	100,0	100,3	100,3
100,0	100,0	99,6	100,2	100,3	100,3	100,2	100,2
102,3	102,3	101,4	101,0	101,2	100,6	101,4	101,3
101,2	101,2	101,2	101,1	100,6	100,4	100,7	100,5
101,1	100,9	101,2	100,9	100,5	100,5	100,4	100,6
101,0	101,5	101,6	101,3	100,7	100,7	100,4	100,4
100,8	100,9	100,6	100,3	100,3	100,0	100,1	100,5
100,5	100,3	100,5	100,2	100,1	100,0	100,3	100,1
101,1	100,9	100,9	100,7	102,0	104,5	102,6	101,9
103,2	109,5	104,4	102,3	101,5	101,3	101,1	100,8
100,4	100,3	100,6	103,7	105,5	101,6	101,1	100,8
100,7	100,6	100,2	101,2	100,7	100,4	100,3	100,5
100,7	100,5	100,3	100,2	100,1	100,4	100,9	100,7
100,6	100,7	100,9	101,0	100,4	100,5	100,8	101,2
101,5	101,1	101,0	100,7	100,9	101,0	101,5	102,0
100,8	101,1	101,7	103,4	102,1	102,1	101,8	100,9
100,4	100,4	100,6	101,0	101,5	101,5	101,6	101,1
101,0	101,0	100,8	102,4	101,6	100,8	100,4	100,3
100,7	100,9	100,4	100,2	100,1	100,3	100,1	100,9
100,2	100,4	100,3	100,4	100,2	100,5	100,4	100,2

		Січень/ <i>January</i>	Лютий/ <i>February</i>	Березень/ <i>March</i>	Квітень/ <i>April</i>
спирти <i>spirits</i>	2008	101,2	102,3	102,9	101,6
	2009	100,8	100,9	100,3	100,3
	2010	100,9	101,1	100,9	100,1
	2011	101,3	102,0	101,6	101,7
	2012	100,4	100,1	100,3	100,3
	2013	100,4	100,2	101,9	100,3
вино <i>wine</i>	2008	100,8	101,4	101,9	100,9
	2009	101,2	100,9	100,8	100,8
	2010	100,7	100,5	100,4	100,3
	2011	100,7	101,3	101,3	101,0
	2012	100,4	100,4	100,3	100,4
	2013	100,2	100,0	100,2	100,4
пиво <i>beer</i>	2008	100,6	100,8	102,0	104,3
	2009	101,0	101,6	102,3	102,2
	2010	100,1	100,1	99,9	100,9
	2011	100,1	100,6	101,3	102,0
	2012	100,5	100,7	100,9	101,8
	2013	100,5	100,8	100,7	100,3
Тютюнові вироби <i>Tobacco</i>	2008	100,6	101,3	101,7	100,7
	2009	101,6	106,8	104,6	103,8
	2010	100,7	103,1	105,4	101,0
	2011	100,1	100,1	100,3	101,5
	2012	101,0	100,7	101,2	101,4
	2013	100,4	100,5	102,1	101,8
Одяг і взуття <i>Clothing and footwear</i>	2008	100,1	100,0	100,3	100,4
	2009	101,2	101,1	101,1	100,6
	2010	100,1	100,0	100,1	100,2
	2011	99,9	99,8	100,0	100,2
	2012	99,4	99,2	99,7	100,0
	2013	99,3	99,1	99,6	99,9
Одяг <i>Garments</i>	2008	100,2	100,2	100,2	100,3
	2009	101,4	101,2	101,0	100,5
	2010	100,2	100,0	100,0	100,1
	2011	100,0	99,9	100,0	100,1
	2012	99,4	99,5	99,8	100,0
	2013	99,5	99,4	99,6	99,9
Взуття <i>Footwear</i>	2008	99,9	99,7	100,5	100,6
	2009	100,8	101,0	101,4	100,9
	2010	100,0	99,9	100,3	100,5
	2011	99,7	99,5	99,9	100,3
	2012	99,3	98,6	99,5	100,0
	2013	98,9	98,7	99,5	100,0

Продовження табл.1.5/

Table 1.5 is continued

Травень/ May	Червень/ June	Липень/ July	Серпень/ August	Вересень/ September	Жовтень/ October	Листопад/ November	Грудень/ December
101,0	100,6	100,9	100,7	101,0	101,0	101,8	102,8
100,3	100,6	101,3	104,1	102,7	103,0	102,5	101,2
100,3	100,5	100,5	101,0	101,9	102,1	102,0	101,4
100,9	100,9	100,7	103,1	102,1	100,9	100,3	100,2
100,5	100,8	100,1	100,0	100,1	100,3	100,0	101,4
100,2	100,3	100,2	100,4	100,1	100,5	100,2	100,2
100,9	101,1	101,0	100,6	100,8	101,2	101,2	101,6
100,7	100,7	100,7	101,2	101,2	100,9	101,1	101,0
100,5	100,2	100,5	100,6	100,9	101,3	101,2	100,9
101,0	100,6	100,9	101,4	101,2	100,7	100,8	100,4
100,7	100,4	100,2	100,2	100,2	100,6	100,2	100,5
100,2	100,4	100,6	100,2	100,4	100,4	100,2	100,0
103,0	102,3	101,4	100,9	100,9	100,7	100,9	100,9
102,4	103,0	103,9	103,4	101,2	100,5	100,2	100,3
100,6	100,4	101,3	101,3	100,8	99,9	100,7	100,4
101,3	101,8	101,2	101,3	100,2	100,7	100,1	100,3
101,3	101,5	101,3	100,8	100,0	100,3	100,2	99,9
100,2	100,7	100,4	100,9	100,5	100,4	100,8	100,5
100,5	100,5	100,8	100,6	103,9	110,3	104,1	101,6
106,5	119,7	107,1	101,2	100,9	100,5	100,4	100,6
100,5	100,3	100,4	106,5	109,6	101,7	100,8	100,4
100,4	100,2	99,5	99,8	99,6	100,0	100,1	100,8
100,8	100,2	100,3	100,2	100,1	100,5	101,6	100,5
100,9	100,9	101,3	101,4	100,6	100,5	101,2	102,0
100,2	100,0	100,0	99,9	100,3	100,7	101,3	101,3
100,3	100,1	100,0	100,2	100,6	101,2	100,7	100,3
100,1	100,1	99,9	100,0	100,4	100,7	100,4	100,2
100,1	100,0	99,9	100,0	100,3	100,5	100,3	100,0
100,0	99,8	99,6	99,7	100,1	100,2	100,1	99,9
99,9	99,8	99,4	99,4	99,9	100,2	100,1	99,9
100,1	100,0	100,0	100,0	100,3	100,6	101,4	101,4
100,2	100,1	100,1	100,2	100,6	101,1	100,6	100,4
100,1	100,1	100,0	100,1	100,4	100,6	100,4	100,3
100,2	100,1	100,0	100,1	100,3	100,5	100,3	100,0
100,0	99,9	99,7	99,8	100,2	100,1	100,1	99,9
99,9	99,8	99,5	99,6	100,0	100,2	100,1	99,9
100,5	100,0	99,9	99,9	100,2	100,7	100,9	101,1
100,4	100,1	99,9	100,2	100,6	101,4	100,7	100,2
100,2	100,1	99,8	99,9	100,5	100,8	100,4	100,1
100,0	100,0	99,8	99,8	100,4	100,6	100,3	100,0
99,9	99,7	99,3	99,5	100,1	100,2	100,2	99,8
99,9	99,7	99,1	99,0	99,8	100,3	100,2	100,0

		Січень/ <i>January</i>	Лютий/ <i>February</i>	Березень/ <i>March</i>	Квітень/ <i>April</i>
<b>Житло, вода, електроенергія, газ та інші види палива</b>					
<i>Housing, water, electricity, gas and other fuels</i>	2008	101,4	100,9	100,9	97,7
	2009	102,0	100,7	100,5	99,8
	2010	100,4	100,2	100,0	99,9
	2011	101,4	104,6	101,2	101,7
	2012	100,5	100,3	100,3	99,5
	2013	100,4	100,0	99,8	100,0
Плата за власне житло (квартирна плата) <i>Imputed rentals for housing</i>	2008	102,8	100,2	101,3	102,9
	2009	103,8	100,9	102,4	100,6
	2010	100,7	100,0	100,1	100,8
	2011	100,7	106,2	103,6	100,4
	2012	103,0	99,7	100,1	100,0
	2013	100,6	100,3	100,2	100,3
Утримання та ремонт житла <i>Maintenance and repair of dwelling</i>	2008	101,3	101,2	101,9	101,8
	2009	101,6	101,4	101,6	100,3
	2010	100,0	100,1	100,2	100,2
	2011	100,1	100,2	100,3	100,4
	2012	100,0	100,1	100,1	100,2
	2013	100,0	100,1	100,1	100,0
Водопостачання <i>Water supply</i>	2008	103,1	100,5	103,6	102,8
	2009	107,3	102,0	101,8	100,9
	2010	101,3	100,0	100,6	100,7
	2011	101,2	105,4	102,6	100,5
	2012	101,3	100,5	103,6	100,7
	2013	100,0	100,2	100,0	100,0
Каналізація <i>Sewerage services</i>	2008	103,5	100,9	102,8	102,0
	2009	109,9	102,6	103,3	101,8
	2010	100,9	100,0	100,7	101,2
	2011	101,2	104,4	102,5	100,5
	2012	101,7	100,4	103,2	100,2
	2013	100,0	100,1	100,0	100,0
Електроенергія <i>Electricity</i>	2008	100,0	100,0	100,0	100,0
	2009	100,0	100,0	100,0	100,0
	2010	100,0	100,0	100,0	100,0
	2011	100,0	106,8	100,0	115,1
	2012	100,0	100,0	100,0	100,0
	2013	100,0	100,0	100,0	100,0
Природний газ <i>Town gas and natural gas</i>	2008	100,0	100,0	100,0	100,0
	2009	100,0	100,0	100,0	100,0
	2010	100,0	100,0	100,0	100,0
	2011	100,0	100,0	100,0	100,0
	2012	100,0	100,0	100,0	100,0
	2013	100,0	100,0	100,0	100,0

Продовження табл.1.5/

Table 1.5 is continued

Травень/ May	Червень/ June	Липень/ July	Серпень/ August	Вересень/ September	Жовтень/ October	Листопад/ November	Грудень/ December
99,3	102,0	100,9	100,5	103,8	104,4	106,2	107,5
100,1	104,1	96,7	100,2	100,4	102,6	100,8	100,2
100,2	100,3	101,4	109,6	100,2	100,4	100,5	100,3
100,2	100,4	100,2	100,5	100,1	100,3	99,9	100,1
99,9	100,0	100,0	100,1	100,1	100,1	99,7	100,2
99,9	100,0	100,0	100,1	100,0	100,1	99,9	100,1
102,2	104,4	101,4	101,1	103,0	110,2	100,9	100,9
101,4	112,3	92,2	100,3	100,3	109,4	100,0	100,2
100,5	101,2	100,8	100,2	100,0	100,0	100,0	100,0
100,4	102,7	100,4	101,5	100,6	100,6	100,1	101,1
100,0	100,5	100,0	100,1	100,2	100,0	100,0	100,1
100,1	100,6	100,6	100,2	100,0	100,0	100,0	100,0
101,3	101,7	100,7	100,5	100,9	100,9	102,4	103,9
99,7	100,0	100,2	100,1	100,5	100,3	100,0	100,1
100,2	100,2	100,2	100,2	100,3	100,3	100,2	100,1
100,5	100,3	100,3	100,4	100,3	100,3	100,3	100,1
100,2	100,1	100,1	100,1	100,2	100,3	100,1	100,0
100,2	100,1	100,1	100,1	100,2	100,1	100,0	99,9
101,2	110,7	103,0	102,2	102,0	102,1	102,6	101,1
100,7	107,3	96,9	100,5	100,6	106,7	100,6	100,1
100,3	101,2	100,7	100,0	100,3	100,7	100,0	100,4
100,6	100,7	100,1	100,4	100,3	100,2	100,1	100,2
100,2	100,0	100,1	100,0	100,1	99,9	100,0	100,0
100,0	100,0	100,0	100,0	100,0	100,0	100,0	100,0
101,4	113,4	103,4	102,0	103,1	102,7	102,2	101,0
100,6	112,4	92,1	100,4	100,9	111,4	100,5	100,2
100,4	101,6	100,8	100,2	100,1	100,6	100,0	100,4
100,9	100,9	100,1	100,3	100,3	100,2	100,0	100,3
100,1	100,0	100,2	100,1	100,2	99,9	100,0	100,0
100,0	100,0	100,0	100,0	100,1	100,0	100,0	100,0
100,0	100,0	100,0	100,0	100,0	100,0	100,0	100,0
100,0	100,0	100,0	100,0	100,0	100,0	100,0	100,0
100,0	100,0	100,0	100,0	100,0	100,0	100,0	100,0
100,0	100,0	100,0	100,0	100,0	100,0	100,0	100,0
100,0	100,0	100,0	100,0	100,0	100,0	100,0	100,0
100,0	100,0	100,0	100,0	114,1	100,0	100,0	135,1
100,0	100,0	100,0	100,0	100,0	100,0	100,0	100,0
100,0	100,0	100,0	150,1	100,0	100,0	100,0	100,0
100,0	100,0	100,0	100,0	100,0	100,0	100,0	100,0
100,0	100,0	100,0	100,0	100,0	100,0	100,0	100,0
100,0	100,0	100,0	100,0	100,0	100,0	100,0	100,0

		Січень/ <i>January</i>	Лютий/ <i>February</i>	Березень/ <i>March</i>	Квітень/ <i>April</i>
Опалення <i>Heating</i>	2008	101,4	100,7	100,0	87,9
	2009	102,3	100,7	99,0	98,4
	2010	101,2	100,6	99,1	98,5
	2011	106,0	107,7	101,6	99,5
	2012	100,0	101,0	100,6	98,4
	2013	101,8	99,7	99,1	100,1
Гаряча вода <i>Hot water</i>	2008	101,3	102,2	100,8	98,8
	2009	104,1	100,2	100,3	99,5
	2010	100,2	100,1	100,1	100,4
	2011	104,0	106,1	102,0	99,8
	2012	100,4	99,9	100,0	99,6
	2013	100,0	100,0	100,0	99,5
<b>Предмети домашнього вжитку, побутова</b>					
<b>техніка та поточне утримання житла</b>					
<i>Furnishings, household equipment and</i>	2008	100,5	100,8	100,9	100,9
<i>routine maintenance of the house</i>	2009	103,9	102,6	102,8	101,0
	2010	100,1	99,9	99,8	99,8
	2011	100,2	100,2	100,3	100,4
	2012	100,0	100,1	100,1	100,1
	2013	99,9	99,9	99,9	99,9
Меблі та предмети обстановки, килими та інші види покриттів для підлоги <i>Furniture, carpets and other floor coverings</i>	2008	100,6	101,2	101,2	101,4
	2009	102,6	102,0	101,5	100,5
	2010	100,2	100,2	100,1	100,1
	2011	100,2	100,3	100,5	100,4
	2012	100,1	100,1	100,0	100,1
	2013	99,9	100,1	100,1	99,9
Домашній текстиль <i>Household textiles</i>	2008	100,4	100,5	100,8	100,7
	2009	103,2	102,3	102,3	101,5
	2010	100,4	100,3	100,3	100,1
	2011	100,4	100,5	100,6	100,6
	2012	100,2	100,3	100,1	100,2
	2013	100,1	100,3	100,1	100,1
Побутова техніка <i>Household appliances</i>	2008	100,3	100,4	100,1	100,3
	2009	104,8	101,3	102,1	100,0
	2010	99,9	99,9	99,5	99,1
	2011	100,1	99,7	99,8	100,1
	2012	99,7	99,7	99,6	99,8
	2013	100,0	99,5	99,7	99,8
Охорона здоров'я <i>Health</i>	2008	102,3	102,5	101,6	102,5
	2009	110,3	105,2	102,6	100,7
	2010	100,5	100,9	100,4	100,3
	2011	100,4	100,7	100,8	100,7
	2012	100,1	100,4	100,3	100,6
	2013	100,1	100,5	100,5	100,2

Продовження табл. 1.5/  
Table 1.5 is continued

Травень/ May	Червень/ June	Липень/ July	Серпень/ August	Вересень/ September	Жовтень/ October	Листопад/ November	Грудень/ December
94,2	100,4	100,6	98,7	101,3	114,8	126,3	105,1
100,2	105,7	95,6	100,4	100,5	100,8	102,6	99,9
100,3	99,8	104,0	100,1	100,0	100,4	101,4	100,5
99,5	99,6	100,0	100,0	100,0	100,2	100,4	100,5
99,6	100,0	100,0	100,0	99,9	100,1	98,7	101,0
99,5	100,0	100,0	100,0	100,0	100,0	98,9	100,5
99,1	100,5	101,7	100,5	103,6	106,9	108,4	101,8
99,6	109,0	93,5	100,7	100,6	102,5	100,9	100,0
100,5	100,2	103,3	100,0	100,3	101,3	100,4	100,0
99,5	99,4	100,0	100,0	100,0	100,6	100,9	100,0
99,5	99,6	100,1	100,0	99,8	101,0	100,4	100,0
99,1	100,0	100,0	100,0	100,0	101,4	100,0	100,0
100,5	100,6	100,5	100,5	100,8	101,5	103,0	104,7
100,3	99,9	100,3	100,4	101,1	100,7	100,5	100,0
100,1	100,1	100,1	100,1	100,2	100,4	100,4	100,2
100,2	100,2	100,2	100,3	100,7	100,5	100,2	100,0
100,0	100,0	100,0	100,0	99,9	100,0	100,2	100,1
99,7	99,9	100,0	100,1	100,0	100,1	100,0	99,9
100,7	100,4	100,6	100,5	100,7	100,9	102,8	102,7
100,0	100,0	100,2	100,0	100,6	100,6	100,5	100,2
100,1	100,0	100,0	100,1	100,2	100,3	100,5	100,4
100,3	100,1	100,2	100,4	100,7	100,5	100,2	100,1
100,0	100,0	100,0	100,0	100,1	100,1	100,2	100,0
100,1	100,0	100,1	100,0	100,1	100,1	100,0	100,0
100,4	100,2	100,2	100,5	100,3	100,7	102,3	102,8
100,6	100,2	100,5	100,7	101,0	100,7	100,5	100,3
100,2	100,0	100,0	100,2	100,4	100,4	100,6	100,4
100,4	100,2	100,2	100,4	100,5	100,5	100,4	100,2
100,1	100,2	100,1	100,0	100,3	100,2	100,2	100,2
99,8	100,0	100,0	99,9	100,1	100,2	100,3	100,0
100,2	100,0	100,1	100,1	100,2	101,9	103,5	106,7
99,4	99,4	100,3	100,8	101,9	100,8	100,5	99,8
99,4	99,8	99,9	100,0	100,2	100,4	100,5	100,1
100,1	100,1	100,2	100,0	100,3	100,3	100,0	99,7
99,8	99,9	99,7	99,7	99,8	100,0	100,2	99,8
99,8	99,9	99,9	99,7	99,9	99,9	99,9	100,1
101,7	101,1	100,7	100,6	100,9	101,5	101,2	103,4
100,9	99,9	100,6	100,3	100,7	101,4	101,0	100,4
100,5	100,2	100,6	100,4	100,6	100,4	100,6	100,3
100,9	100,8	100,8	100,5	100,3	100,1	100,0	100,2
100,4	100,3	100,1	99,7	99,9	100,0	100,2	100,0
100,2	100,2	100,2	100,2	100,2	100,4	100,2	100,1



		Січень/ <i>January</i>	Лютий/ <i>February</i>	Березень/ <i>March</i>	Квітень/ <i>April</i>
Фармацевтична продукція, медичні товари та обладнання <i>Pharmaceutical products, medical products and equipment</i>	2008	101,3	101,5	102,0	102,4
	2009	116,3	107,3	103,2	100,4
	2010	99,9	101,0	100,2	99,9
	2011	100,3	100,6	101,1	100,9
	2012	100,0	100,4	100,3	100,8
	2013	100,1	100,7	100,5	100,2
фармацевтична продукція <i>pharmaceutical products</i>	2008	101,4	101,6	102,2	102,6
	2009	117,7	107,8	103,3	100,3
	2010	99,9	101,1	100,2	99,8
	2011	100,3	100,7	101,2	100,9
	2012	100,0	100,4	100,4	100,8
	2013	100,1	100,7	100,5	100,3
Амбулаторні послуги <i>Out-patient services</i>	2008	102,7	102,7	101,4	102,5
	2009	102,6	103,0	102,1	101,2
	2010	101,0	101,0	100,8	100,6
	2011	100,3	101,0	100,4	100,6
	2012	100,2	100,7	100,4	100,3
	2013	100,3	100,2	100,5	100,3
медичні послуги <i>medical services</i>	2008	102,6	102,9	102,1	101,8
	2009	102,5	103,1	101,2	101,4
	2010	100,6	101,0	100,9	100,7
	2011	100,3	101,5	100,7	100,4
	2012	100,4	100,8	100,2	100,3
	2013	100,4	100,3	100,3	100,6
стоматологічні послуги <i>dental services</i>	2008	102,4	102,7	101,3	103,2
	2009	102,8	103,7	103,0	100,8
	2010	101,1	101,0	100,8	100,5
	2011	100,0	100,4	100,4	100,8
	2012	100,4	100,6	100,4	100,3
	2013	100,3	100,1	100,4	100,3
парамедичні послуги <i>paramedical services</i>	2008	102,7	102,4	101,3	102,4
	2009	102,8	102,4	101,4	101,4
	2010	100,8	101,2	100,7	100,8
	2011	100,5	101,0	100,3	100,5
	2012	100,1	100,7	100,7	100,2
	2013	100,1	100,2	100,6	100,2
<b>Транспорт</b> <i>Transport</i>	2008	102,6	102,3	103,9	102,5
	2009	104,6	102,0	100,9	100,8
	2010	101,7	101,7	100,6	100,7
	2011	102,4	102,4	104,4	103,3
	2012	100,2	100,1	101,4	102,2
	2013	99,7	100,1	100,5	100,2

Продовження табл.1.5/  
Table 1.5 is continued

Травень/ May	Червень/ June	Липень/ July	Серпень/ August	Вересень/ September	Жовтень/ October	Листопад/ November	Грудень/ December
101,5	100,7	100,1	100,1	100,3	101,5	101,4	105,5
100,5	99,1	100,2	100,2	101,3	102,3	101,4	100,3
99,7	99,5	99,8	100,4	100,9	100,6	100,7	100,3
100,9	100,6	100,4	100,4	100,5	100,1	100,2	100,0
100,5	100,2	100,0	99,5	99,7	100,0	100,2	100,1
100,3	100,0	100,1	100,3	100,2	100,4	100,1	100,1
101,6	100,7	100,1	100,1	100,3	101,6	101,4	105,9
100,5	99,0	100,1	100,2	101,4	102,4	101,5	100,3
99,6	99,5	99,7	100,4	101,0	100,6	100,8	100,3
100,9	100,7	100,5	100,4	100,5	100,1	100,3	99,9
100,5	100,2	100,0	99,4	99,7	100,0	100,2	100,1
100,3	100,0	100,2	100,3	100,2	100,4	100,1	100,1
102,0	101,5	100,8	101,1	102,0	101,7	101,6	100,9
101,3	100,6	100,7	100,5	100,7	101,0	100,6	100,5
101,1	100,3	100,5	100,4	101,0	100,8	100,6	100,2
100,3	100,5	100,7	100,7	100,8	100,7	100,3	100,4
100,4	100,3	100,2	100,2	100,3	100,3	100,4	100,2
100,1	100,3	100,2	100,2	100,3	100,2	100,4	100,2
101,4	101,9	100,4	101,0	101,8	101,2	101,7	101,3
101,3	100,9	100,7	100,4	101,0	101,2	100,6	100,5
100,5	100,7	100,8	100,8	100,6	100,7	100,9	100,3
100,7	100,8	100,7	100,3	100,7	100,6	100,7	100,1
100,5	100,1	100,4	100,4	100,4	100,6	100,6	100,2
100,0	100,5	100,2	100,4	100,5	100,2	100,3	100,3
101,9	101,3	101,0	100,8	101,5	101,6	101,9	100,7
101,2	100,3	100,7	100,3	100,4	101,3	101,0	100,5
101,0	100,0	100,5	100,1	101,2	100,5	100,3	100,3
100,3	100,2	100,3	101,0	100,8	100,4	100,2	100,5
100,3	100,2	100,1	100,1	100,3	100,3	100,4	100,2
100,1	100,3	100,4	100,1	100,1	100,2	100,4	100,1
102,3	101,5	100,7	101,3	102,4	102,0	101,4	101,0
101,4	100,5	100,9	100,7	100,7	100,7	100,4	100,5
101,1	100,4	100,4	100,4	100,9	101,1	100,7	100,1
100,1	100,6	100,9	100,6	100,8	100,9	100,3	100,5
100,5	100,5	100,6	100,4	100,4	100,2	100,4	100,2
100,1	100,1	100,0	100,2	100,6	100,1	100,3	100,4
101,9	102,3	102,1	101,3	98,9	101,0	101,9	99,9
101,1	103,0	101,1	102,5	102,8	99,7	100,8	98,5
100,4	99,5	99,6	100,3	99,6	100,0	100,7	101,6
102,4	101,5	100,7	100,5	100,5	100,5	100,4	100,2
100,4	99,4	99,7	100,0	100,4	100,2	100,1	100,0
100,0	100,5	100,3	100,3	100,1	100,2	99,8	99,6

		Січень/ <i>January</i>	Лютий/ <i>February</i>	Березень/ <i>March</i>	Квітень/ <i>April</i>
Купівля транспортних засобів <i>Purchase of vehicles</i>	2008	101,4	101,5	101,0	100,7
	2009	112,6	103,1	99,1	100,0
	2010	100,3	100,8	99,9	100,0
	2011	100,1	100,3	100,3	100,7
	2012	99,8	99,8	99,9	100,3
	2013	100,0	100,0	100,0	100,0
Паливо та мастила <i>Fuels and lubricants</i>	2008	101,2	99,5	108,2	103,0
	2009	110,2	107,2	100,9	101,2
	2010	104,7	105,1	101,1	101,8
	2011	105,4	104,3	109,3	104,9
	2012	99,7	100,2	102,6	105,1
	2013	99,2	100,0	100,3	99,8
Транспортні послуги <i>Transport services</i>	2008	103,7	104,3	103,5	103,0
	2009	100,3	99,4	101,4	100,9
	2010	100,7	100,3	100,6	100,3
	2011	100,9	101,6	102,0	102,9
	2012	100,6	100,2	101,1	100,7
	2013	100,2	100,2	100,8	100,6
Залізничний пасажирський транспорт <i>Passenger transport by railway</i>	2008	106,5	100,2	100,3	100,1
	2009	100,5	100,4	103,8	101,4
	2010	100,0	100,1	100,0	100,2
	2011	100,2	100,8	101,7	100,9
	2012	100,0	100,0	100,0	103,5
	2013	100,1	100,7	104,1	101,1
Автодорожній пасажирський транспорт <i>Passenger transport by road</i>	2008	103,3	105,1	104,2	103,5
	2009	100,1	99,1	101,1	100,8
	2010	100,8	100,3	100,8	100,4
	2011	101,1	101,8	102,1	103,2
	2012	100,7	100,2	101,2	100,3
	2013	100,2	100,2	100,4	100,6
<b>Зв'язок</b> <i>Communications</i>	2008	100,0	99,9	99,9	100,1
	2009	100,6	100,2	100,2	99,9
	2010	99,9	92,6	99,9	99,8
	2011	100,0	99,9	99,9	99,9
	2012	100,0	100,0	99,9	99,9
	2013	99,9	99,9	100,0	100,0
Поштові послуги <i>Postal services</i>	2008	100,0	100,0	100,0	100,0
	2009	150,0	100,0	100,0	100,0
	2010	100,0	100,0	100,0	100,0
	2011	100,0	100,0	100,0	100,0
	2012	111,1	100,0	100,0	100,0
	2013	100,0	100,0	100,0	100,0

Продовження табл.1.5/

Table 1.5 is continued

Травень/ May	Червень/ June	Липень/ July	Серпень/ August	Вересень/ September	Жовтень/ October	Листопад/ November	Грудень/ December
100,2	99,9	100,0	99,9	100,2	99,9	102,3	102,9
100,1	100,0	98,8	100,0	103,4	100,4	101,1	100,3
100,1	100,2	100,0	100,1	99,8	100,0	100,0	100,1
101,2	100,3	100,2	100,3	100,2	100,0	100,0	100,1
100,0	100,0	100,0	99,9	99,8	100,0	100,0	100,0
100,1	100,1	100,1	100,1	100,8	100,8	100,2	99,9
105,3	104,0	103,2	99,4	94,0	96,0	86,7	93,0
102,5	108,2	104,7	108,7	104,8	97,2	101,0	93,2
100,6	98,1	98,2	100,1	98,6	99,7	101,8	103,6
102,5	101,0	99,8	100,0	100,3	100,4	99,9	99,9
100,8	97,5	98,6	100,1	101,5	100,9	100,1	99,8
99,2	99,6	99,8	100,1	100,2	100,0	99,3	98,8
101,1	102,5	102,2	102,8	101,1	103,3	110,3	101,4
101,0	102,5	100,5	100,5	101,2	100,8	100,6	100,8
100,6	100,4	100,3	100,5	100,2	100,1	100,2	100,7
103,0	102,6	101,7	101,0	100,6	100,6	100,9	100,4
100,2	100,8	100,5	100,0	99,7	99,5	100,0	100,2
100,6	101,3	100,8	100,5	99,7	100,4	100,0	100,1
100,4	104,4	100,1	103,8	100,1	103,7	101,0	102,4
100,1	107,7	100,3	100,4	100,5	100,6	100,1	100,0
100,0	99,8	99,9	99,6	100,0	100,2	100,0	100,2
100,2	101,3	100,4	100,2	100,6	100,0	100,0	100,0
98,8	104,1	102,4	99,5	97,0	95,5	99,8	100,5
98,6	104,3	103,5	103,3	96,4	100,6	99,9	99,8
101,2	102,2	102,6	102,7	101,2	103,3	113,3	101,2
101,1	102,0	100,4	100,4	101,3	100,8	100,6	100,9
100,7	100,4	100,4	100,6	100,3	100,1	100,2	100,7
103,3	102,8	101,8	101,1	100,6	100,7	101,0	100,4
100,4	100,4	100,2	100,1	100,1	100,0	100,0	100,2
100,8	101,0	100,4	100,1	100,3	100,4	100,0	100,2
100,0	100,0	100,0	99,9	99,9	104,6	100,2	100,5
101,8	101,6	100,0	100,0	100,2	99,9	99,9	99,9
99,9	99,9	99,9	99,9	99,8	99,6	99,9	99,9
103,3	100,0	100,0	100,0	100,7	99,9	100,0	99,9
100,2	99,9	101,5	100,0	100,0	100,0	100,0	100,0
101,1	100,0	100,0	100,0	100,0	99,8	100,0	100,0
100,0	111,4	128,2	100,0	100,0	100,0	100,0	100,0
100,0	100,0	100,0	100,0	100,0	100,0	100,0	100,0
100,0	100,0	100,0	100,0	100,0	100,0	100,0	100,0
100,0	100,0	100,0	100,0	100,0	108,0	111,1	100,0
100,0	100,0	100,0	100,0	100,0	100,0	100,0	100,0
100,0	100,0	100,0	100,0	100,0	100,0	100,0	100,0

		Січень/ <i>January</i>	Лютий/ <i>February</i>	Березень/ <i>March</i>	Квітень/ <i>April</i>
Телефонні і телефаксові послуги <i>Telephone and telefax services</i>	2008	100,0	100,0	100,0	100,0
	2009	100,0	100,0	100,0	100,0
	2010	100,0	91,8	100,0	100,0
	2011	100,0	100,0	99,9	99,9
	2012	100,0	100,0	100,0	100,0
	2013	100,0	99,9	100,0	100,0
<b>Відпочинок і культура</b> <i>Recreation and culture</i>	2008	100,8	101,0	101,4	100,8
	2009	103,6	102,0	101,9	100,3
	2010	100,1	100,3	100,2	99,7
	2011	100,5	100,4	100,4	100,2
	2012	100,0	100,3	100,3	100,0
	2013	99,9	100,1	100,0	100,0
Аудіотехніка, фотоапаратура та обладнання для обробки інформації <i>Audiovisual, photographic and information processing equipment</i>	2008	100,1	99,9	99,7	99,6
	2009	104,6	100,2	100,8	98,7
	2010	99,9	99,8	99,7	99,1
	2011	100,0	99,3	99,6	99,4
	2012	99,6	99,6	99,3	99,3
	2013	99,7	99,5	99,5	99,5
Послуги відпочинку та культури <i>Recreational and cultural services</i>	2008	101,9	101,6	102,1	101,7
	2009	103,1	102,7	103,3	101,6
	2010	100,6	100,6	100,6	100,4
	2011	101,2	101,1	100,7	100,5
	2012	100,4	100,7	100,5	100,3
	2013	100,3	100,2	100,3	100,3
Газети, книжки та канцелярські товари <i>Newspapers, books and stationery</i>	2008	101,8	101,0	101,3	101,4
	2009	104,5	102,7	102,2	101,3
	2010	100,9	100,5	100,5	100,5
	2011	100,8	100,5	100,9	100,3
	2012	100,5	100,3	100,2	100,1
	2013	100,3	100,2	100,1	100,1
Туристичні послуги <i>Package holidays</i>	2008	98,2	102,2	104,6	104,0
	2009	104,9	101,0	99,8	102,5
	2010	99,0	99,7	99,8	99,3
	2011	100,1	100,2	100,3	101,9
	2012	99,0	101,4	100,3	100,8
	2013	99,5	101,2	99,1	100,1
<b>Освіта</b> <i>Education</i>	2008	100,9	100,9	100,7	100,9
	2009	100,4	100,2	100,5	100,2
	2010	100,2	100,1	100,2	100,1
	2011	100,3	100,4	100,3	100,3
	2012	100,3	100,6	100,1	100,1
	2013	100,1	100,2	100,2	100,0

Продовження табл.1.5/

Table 1.5 is continued

Травень/ May	Червень/ June	Липень/ July	Серпень/ August	Вересень/ September	Жовтень/ October	Листопад/ November	Грудень/ December
100,0	100,0	100,0	100,0	100,0	100,5	100,0	100,0
102,3	102,1	100,0	100,0	100,0	99,9	100,0	100,0
100,0	99,9	100,0	100,0	99,8	99,6	99,9	99,9
103,6	100,0	100,0	99,9	100,8	100,0	100,0	100,0
100,3	100,0	101,6	100,0	100,0	100,0	100,0	100,0
101,2	100,0	100,0	100,0	100,0	99,8	100,0	100,0
100,5	100,3	100,5	100,3	100,9	101,1	103,2	105,2
99,9	99,8	100,4	100,7	101,2	100,9	100,3	100,3
99,7	100,1	100,3	100,3	100,7	100,4	100,4	100,3
100,2	100,1	100,2	100,2	100,5	100,2	100,3	100,0
99,8	99,9	99,9	100,1	100,0	100,0	100,0	99,9
99,9	99,9	100,1	100,1	99,8	99,9	100,0	100,0
99,4	99,3	99,0	99,5	99,8	101,5	104,0	107,2
98,7	98,6	99,4	100,4	101,7	100,6	99,9	99,6
99,2	99,6	99,4	99,7	100,0	100,2	100,4	100,0
99,5	99,5	99,8	99,7	99,8	100,0	100,2	99,7
99,3	99,2	99,2	99,5	99,7	99,7	99,8	99,5
99,6	99,4	99,5	99,6	99,8	99,9	99,9	99,9
101,0	101,1	101,2	100,8	102,5	101,6	102,6	102,9
100,5	100,1	100,2	100,2	101,4	101,2	100,4	100,5
100,3	100,1	100,7	100,4	100,7	100,4	100,5	100,3
100,6	100,2	100,3	100,4	101,2	100,3	100,5	100,0
100,1	100,3	100,3	100,4	100,4	100,2	100,2	100,2
100,1	100,0	100,3	100,0	100,1	100,2	100,2	100,0
100,8	100,5	100,5	101,3	100,7	100,7	102,2	102,4
100,8	100,7	100,7	101,3	100,6	100,4	100,5	100,7
100,4	100,2	100,3	101,2	100,7	100,5	100,3	100,3
100,3	100,4	100,4	100,6	100,4	100,4	100,2	100,1
100,1	100,2	100,1	100,2	100,0	100,1	100,1	100,1
100,0	100,1	100,2	100,2	100,1	100,0	100,2	100,0
102,4	102,8	104,6	101,0	99,4	98,0	106,5	113,9
100,4	102,2	102,5	102,0	100,3	100,4	99,4	99,7
98,7	100,7	103,1	101,0	98,5	100,7	99,6	99,7
102,0	101,9	101,6	100,6	98,8	98,2	99,2	99,2
100,3	100,8	101,1	100,5	100,5	99,2	98,6	99,0
99,5	101,0	101,3	101,7	97,9	98,8	98,7	100,2
100,4	100,5	100,6	100,3	121,2	100,5	100,4	100,3
100,1	100,1	100,2	100,1	112,8	100,1	100,1	100,0
100,2	100,7	100,4	100,2	107,6	100,1	100,2	100,1
100,1	100,2	100,3	100,1	103,5	100,0	100,1	100,0
100,0	100,1	100,2	100,1	102,7	100,1	100,0	100,0
100,0	100,4	100,2	100,0	101,2	100,0	100,1	99,8

		Січень/ <i>January</i>	Лютий/ <i>February</i>	Березень/ <i>March</i>	Квітень/ <i>April</i>
<b>Дошкільна та початкова освіта</b>					
<i>Pre-primary and primary education</i>					
	2008	104,4	104,9	103,7	104,1
	2009	102,8	100,7	102,8	101,1
	2010	101,1	100,2	101,1	100,4
	2011	101,2	101,8	101,4	101,6
	2012	101,2	102,8	100,4	100,4
	2013	100,3	101,2	100,8	99,9
<b>Середня освіта</b>					
<i>Secondary education</i>					
	2008	100,3	101,0	100,1	100,4
	2009	100,2	100,1	100,0	100,0
	2010	100,5	100,0	100,0	100,0
	2011	100,0	100,0	100,0	100,0
	2012	100,5	100,1	100,0	100,0
	2013	100,2	100,0	100,0	100,0
<b>Вища освіта</b>					
<i>Tertiary education</i>					
	2008	100,1	100,0	100,0	100,0
	2009	100,0	100,0	100,0	100,0
	2010	100,0	100,0	100,0	100,0
	2011	100,0	100,0	100,0	100,0
	2012	100,0	100,0	100,0	100,0
	2013	100,0	100,0	100,0	100,0
<b>Ресторани та готелі</b>					
<i>Restaurants and hotels</i>					
	2008	102,0	102,7	103,9	103,8
	2009	101,9	101,4	101,1	100,8
	2010	100,6	100,8	100,6	100,6
	2011	100,3	100,7	100,9	101,0
	2012	100,3	100,2	100,2	100,3
	2013	100,1	100,1	100,1	100,2
<b>Харчування поза домом</b>					
<i>Catering</i>					
	2008	102,2	102,9	104,4	103,9
	2009	102,1	101,5	101,2	100,9
	2010	100,7	101,0	100,7	100,7
	2011	100,2	100,8	101,0	101,1
	2012	100,3	100,2	100,2	100,2
	2013	100,0	100,1	100,0	100,2
<b>Послуги, пов'язані з тимчасовим проживанням</b>					
<i>Accommodation services</i>					
	2008	101,2	101,7	101,3	103,4
	2009	101,4	101,1	100,3	100,6
	2010	100,5	100,3	100,3	100,1
	2011	100,4	100,3	100,7	100,6
	2012	100,3	100,2	100,1	100,5
	2013	100,1	99,8	100,4	100,2
<b>Різні товари та послуги</b>					
<i>Miscellaneous goods and services</i>					
	2008	103,1	102,8	102,1	101,7
	2009	103,6	103,2	102,7	101,1
	2010	100,9	101,0	100,7	99,4
	2011	100,6	100,8	100,9	97,6
	2012	100,6	100,4	100,2	98,5
	2013	100,8	100,1	100,1	98,7

Продовження табл.1.5/

Table 1.5 is continued

Травень/ May	Червень/ June	Липень/ July	Серпень/ August	Вересень/ September	Жовтень/ October	Листопад/ November	Грудень/ December
101,5	102,7	102,0	100,8	101,8	100,9	101,2	100,5
100,7	100,9	101,2	100,2	98,7	100,4	100,6	100,0
100,8	104,9	103,0	100,5	104,3	99,9	101,2	100,5
100,5	101,0	101,2	100,1	98,9	100,0	99,9	100,0
100,2	100,7	100,7	100,3	99,1	99,9	99,9	99,8
100,2	101,9	100,9	100,2	98,4	99,6	100,4	99,3
100,0	99,9	100,0	100,1	122,5	101,3	100,2	100,0
100,0	100,0	100,0	100,0	113,2	100,1	100,0	100,0
100,0	100,0	100,0	100,0	108,6	100,2	100,0	100,0
100,0	100,0	100,0	100,0	107,3	100,1	100,0	100,0
100,0	100,0	100,0	100,0	103,6	101,2	100,1	100,0
100,0	100,0	100,0	100,0	102,9	100,4	100,3	100,0
100,0	100,0	100,1	100,0	127,5	100,0	100,0	100,0
100,0	100,0	100,0	100,0	116,9	100,0	100,0	100,0
100,0	100,0	100,0	100,0	108,8	100,0	100,0	100,0
100,0	100,0	100,0	100,1	104,6	100,0	100,0	100,0
100,0	100,0	100,0	100,0	104,0	100,0	100,0	100,0
100,0	100,0	100,0	100,0	102,0	100,0	100,0	100,0
102,9	102,0	101,4	101,1	101,2	101,3	101,4	101,2
100,6	100,9	100,5	100,4	100,6	100,5	100,4	100,5
100,8	100,4	100,5	100,4	100,8	100,6	100,6	100,5
100,7	101,1	100,8	100,3	100,3	100,4	100,3	100,2
100,5	100,6	100,4	100,2	100,0	100,0	100,1	100,0
100,2	100,4	100,4	100,0	99,9	99,9	100,0	100,1
102,6	101,7	101,4	101,1	101,5	101,4	101,6	101,3
100,5	100,5	100,3	100,4	100,8	100,7	100,6	100,5
100,7	100,2	100,2	100,4	101,3	101,1	100,7	100,4
100,6	100,7	100,6	100,4	100,6	100,7	100,5	100,2
100,2	100,3	100,2	100,1	100,3	100,2	100,3	100,0
100,1	100,2	100,1	100,1	100,2	100,2	100,2	100,1
103,7	103,1	101,6	101,0	99,8	100,6	100,3	100,7
100,9	102,6	101,6	100,4	99,6	99,9	99,6	100,5
100,9	100,9	101,4	100,1	99,3	99,5	100,3	100,6
101,1	101,9	101,4	100,1	99,7	99,6	99,8	100,1
101,4	101,3	101,0	100,4	99,1	99,4	99,6	99,9
100,4	101,0	101,1	99,8	99,2	99,3	99,5	99,8
101,5	102,0	101,7	101,5	101,8	102,1	102,5	104,1
101,4	100,9	100,6	100,5	100,7	100,8	100,9	101,3
100,4	100,3	100,5	100,3	100,4	100,5	101,2	102,8
100,5	100,8	100,6	100,4	100,8	100,7	100,6	101,0
100,0	100,2	100,2	99,9	100,1	100,3	100,4	101,4
99,6	100,2	100,2	100,0	100,2	100,2	100,5	101,9



# 2

## **Індекси споживчих цін - регіони**

*Consumer price indices -  
regions*

## 2.1. Індеси споживчих цін за регіонами

### *Consumer price indices by region*

(грудень до грудня попереднього року; відсотків/  
December to December of previous year; percent )

	2008	2009	2010	2011	2012	2013	
<b>Україна</b>	<b>122,3</b>	<b>112,3</b>	<b>109,1</b>	<b>104,6</b>	<b>99,8</b>	<b>100,5</b>	<b>Ukraine</b>
Автономна Республіка Крим	123,3	114,8	109,6	106,0	98,4	99,5	<i>Autonomous Republic of Crimea</i>
Вінницька	119,1	111,2	107,0	102,8	99,0	99,7	<i>Vinnitsya</i>
Волинська	121,3	110,0	108,1	103,2	99,0	99,7	<i>Volyn</i>
Дніпропетровська	124,4	113,0	109,3	104,3	99,7	100,4	<i>Dnipropetrovsk</i>
Донецька	124,0	113,1	110,3	105,0	101,3	101,3	<i>Donetsk</i>
Житомирська	120,8	111,9	108,9	103,9	99,0	99,4	<i>Zhytomyr</i>
Закарпатська	115,4	111,8	108,5	103,0	98,8	99,7	<i>Zakarpattia</i>
Запорізька	123,6	113,0	109,7	104,6	99,3	100,3	<i>Zaporizhzhya</i>
Івано-Франківська	121,8	110,3	108,3	102,9	99,3	100,0	<i>Ivano-Frankivsk</i>
Київська	125,6	109,5	107,9	103,9	99,1	99,9	<i>Kyiv</i>
Кіровоградська	121,4	109,7	108,5	103,7	98,8	100,1	<i>Kirovohrad</i>
Луганська	123,3	112,8	110,5	105,6	100,3	101,3	<i>Luhansk</i>
Львівська	125,1	113,4	109,7	104,9	99,3	100,2	<i>Lviv</i>
Миколаївська	121,8	112,8	110,0	104,4	99,3	100,7	<i>Mykolayiv</i>
Одеська	123,7	114,4	110,5	105,4	99,4	100,9	<i>Odesa</i>
Полтавська	123,5	112,8	108,4	103,7	99,1	99,6	<i>Poltava</i>
Рівненська	122,1	112,0	108,3	103,4	98,9	99,3	<i>Rivne</i>
Сумська	121,0	110,8	108,9	103,6	98,8	99,5	<i>Sumy</i>
Тернопільська	118,6	111,2	108,5	103,7	98,9	99,2	<i>Ternopol</i>
Харківська	123,8	112,9	109,0	104,1	99,2	99,6	<i>Kharkiv</i>
Херсонська	121,9	112,6	110,6	104,5	99,4	100,5	<i>Kherson</i>
Хмельницька	122,7	113,0	109,6	104,0	99,6	100,0	<i>Khmelnyskiy</i>
Черкаська	122,3	111,5	109,0	103,5	99,5	100,3	<i>Cherkasy</i>
Чернівецька	119,0	110,1	108,2	102,4	98,8	99,9	<i>Chernivtsi</i>
Чернігівська	123,1	112,7	109,5	103,6	98,8	99,4	<i>Chernihiv</i>
м. Київ	121,6	113,4	109,8	106,1	101,6	101,5	<i>Kyiv city</i>
м. Севастополь	119,5	113,9	112,8	106,7	100,7	100,2	<i>Sevastopol city</i>

## 2.2. Індеси споживчих цін за регіонами

### *Consumer price indices by region*

(до попереднього року; відсотків/  
to previous year; percent)

	2008	2009	2010	2011	2012	2013	
<b>Україна</b>	<b>125,2</b>	<b>115,9</b>	<b>109,4</b>	<b>108,0</b>	<b>100,6</b>	<b>99,7</b>	<b>Ukraine</b>
Автономна Республіка Крим	126,0	117,0	110,7	109,4	99,7	98,5	<i>Autonomous Republic of Crimea</i>
Вінницька	124,6	113,2	108,0	106,0	99,5	98,8	<i>Vinnitsya</i>
Волинська	124,4	113,3	108,0	107,2	99,4	99,1	<i>Volyn</i>
Дніпропетровська	125,4	117,0	109,8	108,3	100,7	99,6	<i>Dnipropetrovsk</i>
Донецька	124,9	117,0	109,9	108,7	101,5	100,8	<i>Donetsk</i>
Житомирська	124,8	114,4	109,3	107,9	99,5	98,9	<i>Zhytomyr</i>
Закарпатська	118,1	112,3	109,0	106,3	99,8	99,1	<i>Zakarpattia</i>
Запорізька	126,2	116,2	110,3	108,2	100,2	99,4	<i>Zaporizhzhya</i>
Івано-Франківська	123,1	115,3	108,3	106,5	99,6	99,3	<i>Ivano-Frankivsk</i>
Київська	125,3	115,9	108,3	106,4	100,2	99,2	<i>Kyiv</i>
Кіровоградська	123,5	112,9	108,2	107,4	99,7	98,7	<i>Kirovohrad</i>
Луганська	125,4	116,5	109,9	109,7	100,9	100,3	<i>Luhansk</i>
Львівська	127,0	117,6	110,5	108,0	100,6	99,1	<i>Lviv</i>
Миколаївська	127,1	115,9	110,0	108,7	99,7	99,8	<i>Mykolayiv</i>
Одеська	128,8	116,9	111,2	109,1	100,2	99,9	<i>Odesa</i>
Полтавська	127,8	115,7	109,2	107,6	99,7	98,9	<i>Poltava</i>
Рівненська	125,3	115,5	108,5	107,6	99,1	98,8	<i>Rivne</i>
Сумська	122,7	114,1	109,1	106,8	100,0	98,7	<i>Sumy</i>
Тернопільська	125,1	115,4	108,1	108,0	99,5	98,9	<i>Ternopol</i>
Харківська	128,2	118,6	109,5	107,3	100,3	98,8	<i>Kharkiv</i>
Херсонська	128,2	114,8	109,8	109,2	99,9	99,5	<i>Kherson</i>
Хмельницька	127,4	115,9	110,2	107,9	100,2	99,4	<i>Khmelnyskiy</i>
Черкаська	124,8	116,0	108,9	106,7	100,4	99,3	<i>Cherkasy</i>
Чернівецька	123,7	112,8	108,1	106,1	99,3	98,9	<i>Chernivtsi</i>
Чернігівська	124,1	117,6	108,9	108,9	98,9	98,7	<i>Chernihiv</i>
м. Київ	123,8	116,4	110,0	109,4	102,1	101,1	<i>Kyiv city</i>
м. Севастополь	125,2	115,1	112,5	110,7	102,2	99,3	<i>Sevastopol city</i>

### 2.3. Індеси споживчих цін *Consumer price indices*

	Січень/ <i>January</i>	Лютий/ <i>February</i>	Березень/ <i>March</i>	Квітень/ <i>April</i>	Травень/ <i>May</i>	Червень/ <i>June</i>
<b>2008</b>						
<b>Україна</b>	<b>102,9</b>	<b>102,7</b>	<b>103,8</b>	<b>103,1</b>	<b>101,3</b>	<b>100,8</b>
Автономна Республіка Крим	103,4	102,5	104,1	105,1	101,3	99,8
Вінницька	103,1	102,4	104,9	101,7	100,4	100,4
Волинська	102,1	102,8	104,8	102,7	100,9	100,9
Дніпропетровська	103,4	103,0	102,8	103,0	101,9	100,6
Донецька	102,9	103,2	103,4	102,9	102,2	101,5
Житомирська	102,9	102,9	104,8	102,0	100,5	101,1
Закарпатська	102,2	102,5	103,2	103,0	101,0	99,9
Запорізька	103,7	102,6	103,5	103,0	101,9	100,7
Івано-Франківська	103,1	102,5	103,4	103,1	100,4	101,3
Київська	102,5	102,5	103,4	103,6	101,5	101,8
Кіровоградська	102,9	102,9	104,1	103,5	101,5	100,2
Луганська	102,8	102,9	103,6	103,4	101,8	101,7
Львівська	103,6	102,8	103,9	103,8	100,6	101,1
Миколаївська	103,7	102,6	104,1	103,1	100,2	100,0
Одеська	103,2	103,0	104,6	104,4	101,6	99,6
Полтавська	102,4	103,2	104,9	102,3	101,5	101,9
Рівненська	102,2	102,9	104,0	103,2	101,4	100,5
Сумська	102,0	102,7	103,9	103,3	102,5	99,4
Тернопільська	102,9	102,9	103,3	100,8	98,9	100,3
Харківська	103,4	102,5	103,6	101,0	101,3	100,7
Херсонська	103,5	103,4	103,7	104,3	100,8	100,5
Хмельницька	102,3	102,5	104,7	102,2	101,2	101,5
Черкаська	102,9	102,3	104,1	103,7	100,8	100,5
Чернівецька	102,2	103,5	103,2	104,7	99,4	99,9
Чернігівська	102,1	102,6	104,0	102,7	101,2	100,7
м. Київ	102,6	102,0	103,6	103,3	102,3	101,8
м. Севастополь	103,1	102,8	103,2	104,5	101,0	100,3

за регіонами  
*by region*(до попереднього місяця; відсотків/  
to previous month; percent)

Липень/ <i>July</i>	Серпень/ <i>August</i>	Вересень/ <i>September</i>	Жовтень/ <i>October</i>	Листопад/ <i>November</i>	Грудень/ <i>December</i>	
<b>99,5</b>	<b>99,9</b>	<b>101,1</b>	<b>101,7</b>	<b>101,5</b>	<b>102,1</b>	<b><i>Ukraine</i></b>
99,3	101,1	101,5	101,4	100,4	101,4	<i>Autonomous Republic of Crimea</i>
99,2	99,7	101,7	101,4	101,0	101,8	<i>Vinnitsya</i>
100,2	99,8	100,9	101,2	101,2	102,1	<i>Volyn</i>
99,7	100,1	101,4	101,6	102,3	102,3	<i>Dnipropetrovsk</i>
99,6	100,3	101,0	102,6	100,7	101,5	<i>Donetsk</i>
100,3	98,3	101,0	101,0	102,1	102,3	<i>Zhytomyr</i>
98,6	99,2	100,6	101,3	100,7	102,3	<i>Zakarpattia</i>
99,8	100,1	102,0	100,9	101,1	102,2	<i>Zaporizhzhya</i>
98,9	99,6	100,9	101,8	101,1	103,9	<i>Ivano-Frankivsk</i>
100,2	99,6	101,0	102,1	102,1	102,8	<i>Kyiv</i>
99,1	99,9	101,2	101,6	101,0	101,8	<i>Kirovohrad</i>
98,7	99,7	101,2	101,9	101,7	101,8	<i>Luhansk</i>
99,4	100,0	101,8	101,3	101,4	103,0	<i>Lviv</i>
99,5	100,5	101,0	101,4	102,0	101,9	<i>Mykolayiv</i>
98,9	99,8	101,0	102,6	101,1	101,8	<i>Odesa</i>
100,1	100,9	100,9	100,8	100,0	102,5	<i>Poltava</i>
100,1	100,0	101,1	101,2	101,5	102,1	<i>Rivne</i>
99,5	99,8	101,4	101,4	101,0	102,4	<i>Sumy</i>
100,1	99,4	101,5	101,3	102,1	103,8	<i>Ternopol</i>
99,8	100,7	101,2	102,2	103,1	102,1	<i>Kharkiv</i>
99,4	99,9	101,2	101,6	100,5	101,3	<i>Kherson</i>
100,5	99,2	101,6	102,1	100,7	102,2	<i>Khmelnyskiy</i>
99,2	99,9	101,2	101,6	101,7	102,5	<i>Cherkasy</i>
99,7	99,7	101,1	101,3	100,5	102,5	<i>Chernivtsi</i>
100,3	100,3	101,2	102,0	101,3	102,6	<i>Chernihiv</i>
99,5	99,2	100,1	101,3	102,7	101,4	<i>Kyiv city</i>
97,8	101,3	100,3	101,6	100,1	102,1	<i>Sevastopol city</i>

	Січень/ <i>January</i>	Лютий/ <i>February</i>	Березень/ <i>March</i>	Квітень/ <i>April</i>	Травень/ <i>May</i>	Червень/ <i>June</i>
<b>2009</b>						
<b>Україна</b>	<b>102,9</b>	<b>101,5</b>	<b>101,4</b>	<b>100,9</b>	<b>100,5</b>	<b>101,1</b>
Автономна Республіка Крим	102,6	102,1	101,8	101,0	101,1	101,6
Вінницька	102,3	101,7	101,4	101,0	99,8	100,4
Волинська	101,8	101,3	101,3	100,9	100,1	100,3
Дніпропетровська	103,2	101,4	101,1	100,5	100,5	101,0
Донецька	103,3	102,1	101,2	101,0	100,7	100,8
Житомирська	101,9	102,3	100,9	100,8	100,3	100,7
Закарпатська	102,7	101,6	101,1	100,5	100,7	100,5
Запорізька	102,9	100,9	101,8	101,3	100,8	100,6
Івано-Франківська	103,1	101,6	101,0	100,1	100,1	100,9
Київська	101,5	101,0	101,5	101,2	100,4	100,3
Кіровоградська	102,1	101,4	101,1	100,8	100,5	100,9
Луганська	103,1	101,4	101,4	101,1	100,8	100,9
Львівська	103,8	101,1	101,5	101,0	100,1	100,7
Миколаївська	102,7	101,9	101,4	101,3	100,4	100,9
Одеська	103,0	101,6	101,7	101,0	101,1	100,9
Полтавська	102,6	101,6	101,3	101,4	100,6	100,5
Рівненська	102,9	101,3	101,3	100,9	100,4	100,6
Сумська	102,4	101,2	101,8	100,5	100,2	100,4
Тернопільська	102,5	101,3	101,1	101,2	100,6	100,3
Харківська	102,7	101,3	102,4	101,2	100,4	100,7
Херсонська	103,2	101,9	101,5	101,0	100,2	100,5
Хмельницька	102,5	101,5	101,3	100,9	100,4	100,7
Черкаська	102,9	101,7	101,4	101,0	100,2	100,7
Чернівецька	102,7	101,9	100,6	100,7	100,5	100,2
Чернігівська	103,4	101,7	101,0	101,2	100,3	100,7
м. Київ	103,6	101,3	101,5	100,8	100,4	104,2
м. Севастополь	103,1	101,6	101,5	100,7	101,4	101,6

Продовження табл.2.3/  
Table 2.3 is continued

Липень/ July	Серпень/ August	Вересень/ September	Жовтень/ October	Листопад/ November	Грудень/ December	
<b>99,9</b>	<b>99,8</b>	<b>100,8</b>	<b>100,9</b>	<b>101,1</b>	<b>100,9</b>	<b>Ukraine</b>
101,0	100,0	100,7	100,2	101,2	100,6	Autonomous Republic of Crimea
100,4	99,9	100,8	100,6	101,3	101,1	Vinnitsya
100,4	99,9	100,7	100,7	101,5	100,7	Volyn
100,2	99,8	100,9	100,8	101,6	101,3	Dnipropetrovsk
100,4	99,5	100,6	100,9	100,8	101,1	Donetsk
100,6	100,0	100,8	100,8	101,3	100,9	Zhytomyr
99,9	100,1	101,0	101,1	101,4	100,6	Zakarpattia
100,3	99,5	100,9	100,8	101,4	101,1	Zaporizhzhya
100,1	99,5	100,8	100,7	101,5	100,5	Ivano-Frankivsk
99,9	100,2	101,0	100,4	101,2	100,5	Kyiv
99,6	99,7	100,6	100,5	100,9	101,2	Kirovohrad
100,6	99,6	100,4	100,5	101,1	101,2	Luhansk
100,3	99,6	101,4	100,8	101,2	101,2	Lviv
100,7	99,4	100,5	100,5	101,2	101,2	Mykolayiv
100,3	99,9	101,2	100,7	101,1	101,1	Odesa
100,3	100,2	100,8	100,6	101,0	101,2	Poltava
100,3	100,2	100,8	100,6	101,4	100,7	Rivne
100,3	99,8	100,7	100,3	101,4	101,3	Sumy
100,3	99,7	101,0	100,7	101,1	100,9	Ternopol
100,2	100,1	100,6	100,8	101,0	100,8	Kharkiv
100,8	99,9	100,5	100,7	101,1	100,7	Kherson
100,4	99,8	101,4	100,7	101,4	101,3	Khmelnyskiy
100,1	100,0	100,8	100,5	101,1	100,6	Cherkasy
100,0	99,5	100,8	100,9	100,7	101,2	Chernivtsi
100,3	100,0	100,9	100,4	101,4	100,8	Chernihiv
96,6	99,4	100,9	102,8	100,9	100,5	Kyiv city
100,6	99,4	100,7	100,8	100,8	100,9	Sevastopol city

	Січень/ <i>January</i>	Лютий/ <i>February</i>	Березень/ <i>March</i>	Квітень/ <i>April</i>	Травень/ <i>May</i>	Червень/ <i>June</i>
<b>2010</b>						
<b>Україна</b>	<b>101,8</b>	<b>101,9</b>	<b>100,9</b>	<b>99,7</b>	<b>99,4</b>	<b>99,6</b>
Автономна Республіка Крим	101,9	102,5	101,2	99,9	99,8	99,1
Вінницька	101,2	101,9	100,8	99,7	99,2	99,3
Волинська	101,2	101,2	100,7	99,9	99,3	99,9
Дніпропетровська	102,2	102,0	100,6	99,1	99,5	99,2
Донецька	102,1	102,5	100,9	99,6	99,2	99,5
Житомирська	101,4	101,3	101,0	99,8	99,4	100,0
Закарпатська	101,6	101,4	100,9	99,9	99,3	100,1
Запорізька	102,2	102,0	100,7	99,4	99,5	99,2
Івано-Франківська	101,9	101,9	100,8	99,3	99,2	100,0
Київська	101,7	101,9	101,2	99,8	99,2	99,5
Кіровоградська	102,1	102,0	100,6	99,3	99,0	99,7
Луганська	101,8	102,1	101,0	99,6	99,5	99,5
Львівська	102,0	101,7	101,1	100,0	99,5	99,7
Миколаївська	102,4	102,2	100,7	99,7	99,1	99,3
Одеська	102,4	102,1	101,2	99,4	99,3	99,6
Полтавська	101,6	101,8	100,6	99,9	99,1	99,7
Рівненська	101,5	101,5	100,7	99,5	99,2	100,0
Сумська	101,6	102,0	100,9	99,9	99,3	99,4
Тернопільська	100,9	101,4	100,7	100,1	99,3	99,8
Харківська	102,0	101,9	100,7	99,8	99,4	99,9
Херсонська	101,8	102,8	100,9	99,4	99,4	98,9
Хмельницька	101,6	101,6	100,7	99,5	99,3	99,6
Черкаська	101,8	101,9	101,0	99,9	99,3	99,5
Чернівецька	101,4	101,6	100,8	100,2	99,2	100,0
Чернігівська	101,2	101,7	100,8	99,6	98,8	100,3
м. Київ	101,7	101,6	101,2	100,2	99,9	99,6
м. Севастополь	101,6	102,5	101,3	100,4	101,3	99,7



Продовження табл.2.3/  
Table 2.3 is continued

Липень/ July	Серпень/ August	Вересень/ September	Жовтень/ October	Листопад/ November	Грудень/ December	
<b>99,8</b>	<b>101,2</b>	<b>102,9</b>	<b>100,5</b>	<b>100,3</b>	<b>100,8</b>	<b>Ukraine</b>
99,5	101,2	103,6	99,4	100,1	101,1	<i>Autonomous Republic of Crimea</i>
99,7	101,3	102,4	100,5	100,3	100,5	<i>Vinnitsya</i>
99,8	101,6	102,8	100,6	100,6	100,3	<i>Volyn</i>
99,7	101,1	103,1	100,5	100,7	101,3	<i>Dnipropetrovsk</i>
99,6	101,2	103,5	100,4	100,1	101,3	<i>Donetsk</i>
99,7	101,7	102,9	100,9	100,2	100,3	<i>Zhytomyr</i>
99,6	101,2	102,9	100,4	100,4	100,5	<i>Zakarpattia</i>
100,3	102,0	103,2	99,9	100,0	101,0	<i>Zaporizhzhya</i>
100,0	101,1	102,5	100,4	100,3	100,7	<i>Ivano-Frankivsk</i>
99,7	101,7	101,3	99,9	100,9	100,9	<i>Kyiv</i>
99,7	101,4	102,5	100,8	100,3	100,9	<i>Kirovohrad</i>
99,9	101,1	103,5	100,5	100,6	101,0	<i>Luhansk</i>
100,2	101,0	102,4	100,9	100,4	100,4	<i>Lviv</i>
99,9	101,1	103,3	101,1	100,1	100,8	<i>Mykolayiv</i>
99,8	101,1	103,3	100,9	100,2	100,8	<i>Odesa</i>
99,5	102,0	102,6	100,5	100,3	100,6	<i>Poltava</i>
99,5	101,6	102,9	100,8	100,5	100,4	<i>Rivne</i>
100,1	101,6	102,0	100,4	100,4	101,0	<i>Sumy</i>
99,8	101,9	102,4	100,6	100,3	101,0	<i>Ternopol</i>
99,2	102,2	102,6	100,4	100,0	100,6	<i>Kharkiv</i>
99,9	101,5	103,5	101,0	100,1	101,0	<i>Kherson</i>
100,3	101,6	103,2	101,3	100,7	99,9	<i>Khmelnyskiy</i>
99,6	101,9	102,5	100,7	100,3	100,3	<i>Cherkasy</i>
99,7	101,2	102,7	100,3	100,5	100,4	<i>Chernivtsi</i>
100,0	101,9	103,0	100,8	100,2	100,9	<i>Chernihiv</i>
100,6	99,7	102,5	100,8	100,5	101,1	<i>Kyiv city</i>
100,5	100,6	103,6	99,6	99,9	101,2	<i>Sevastopol city</i>

	Січень/ <i>January</i>	Лютий/ <i>February</i>	Березень/ <i>March</i>	Квітень/ <i>April</i>	Травень/ <i>May</i>	Червень/ <i>June</i>
<b>2011</b>						
<b>Україна</b>	<b>101,0</b>	<b>100,9</b>	<b>101,4</b>	<b>101,3</b>	<b>100,8</b>	<b>100,4</b>
Автономна Республіка Крим	101,6	101,1	102,1	102,3	101,6	99,5
Вінницька	100,8	100,5	101,1	101,4	100,5	100,0
Волинська	100,6	100,6	101,2	101,4	100,4	100,8
Дніпропетровська	101,1	101,0	101,4	101,1	101,1	99,8
Донецька	101,1	100,7	102,3	100,8	100,8	100,7
Житомирська	101,2	100,4	101,3	101,4	100,3	100,9
Закарпатська	100,5	100,3	100,9	101,1	100,8	100,9
Запорізька	101,2	100,9	101,5	101,2	100,9	100,1
Івано-Франківська	101,5	100,5	101,0	101,1	100,4	100,1
Київська	100,4	100,7	101,1	101,4	100,8	100,5
Кіровоградська	101,4	100,7	101,2	101,1	101,3	99,4
Луганська	101,3	101,1	101,6	101,5	101,2	99,9
Львівська	101,0	100,7	101,5	101,7	100,4	100,7
Миколаївська	101,1	101,2	101,7	101,7	100,9	100,1
Одеська	101,2	101,1	101,2	101,9	100,9	100,1
Полтавська	100,9	101,3	100,8	101,4	100,9	100,2
Рівненська	101,0	100,6	101,2	101,5	100,4	100,9
Сумська	100,9	100,5	101,0	101,1	100,5	100,0
Тернопільська	100,7	101,0	101,2	101,2	100,5	100,6
Харківська	101,2	100,3	101,7	100,9	100,6	100,4
Херсонська	101,2	100,9	101,7	101,7	100,9	100,4
Хмельницька	100,8	100,6	101,0	101,4	100,4	100,3
Черкаська	100,9	100,4	100,8	101,0	100,5	100,8
Чернівецька	100,9	100,3	101,2	101,2	100,8	100,0
Чернігівська	101,3	100,7	101,3	101,6	100,5	100,3
м. Київ	100,6	102,7	101,5	100,5	100,6	101,0
м. Севастополь	101,4	100,5	101,7	102,5	102,0	100,6

Продовження табл.2.3/  
Table 2.3 is continued

Липень/ July	Серпень/ August	Вересень/ September	Жовтень/ October	Листопад/ November	Грудень/ December	
98,7	99,6	100,1	100,0	100,1	100,2	<b>Ukraine</b>
98,1	99,7	100,0	99,6	100,0	100,3	<i>Autonomous Republic of Crimea</i>
99,2	99,6	99,8	99,9	99,9	100,1	<i>Vinnitsya</i>
98,9	99,6	99,8	100,1	99,9	99,9	<i>Volyn</i>
98,1	100,0	100,2	100,1	100,2	100,2	<i>Dnipropetrovsk</i>
98,3	99,3	100,2	100,1	100,3	100,3	<i>Donetsk</i>
99,4	99,5	99,5	100,2	100,3	99,5	<i>Zhytomyr</i>
98,5	99,9	99,8	100,1	100,2	100,0	<i>Zakarpattia</i>
98,0	100,5	100,1	100,1	99,8	100,3	<i>Zaporizhzhya</i>
98,4	99,5	100,0	100,0	100,3	100,1	<i>Ivano-Frankivsk</i>
99,5	99,0	100,0	100,4	99,8	100,3	<i>Kyiv</i>
98,6	99,6	99,9	100,2	100,1	100,2	<i>Kirovohrad</i>
98,5	99,5	100,5	100,1	100,1	100,2	<i>Luhansk</i>
98,5	99,7	100,2	100,1	100,2	100,1	<i>Lviv</i>
98,6	98,9	99,9	100,1	100,0	100,2	<i>Mykolayiv</i>
99,1	99,6	99,8	100,2	100,1	100,1	<i>Odesa</i>
98,9	99,7	100,1	99,5	100,0	100,0	<i>Poltava</i>
99,1	99,4	99,6	99,7	100,0	100,0	<i>Rivne</i>
99,6	99,6	99,9	99,9	100,4	100,2	<i>Sumy</i>
99,6	99,3	99,6	100,1	99,8	100,1	<i>Ternopol</i>
98,8	100,2	100,0	99,7	100,1	100,2	<i>Kharkiv</i>
98,3	99,5	99,9	99,9	99,9	100,2	<i>Kherson</i>
99,7	99,6	100,0	99,9	99,8	100,4	<i>Khmelnyskiy</i>
99,4	99,8	100,3	99,7	99,9	100,0	<i>Cherkasy</i>
98,3	99,4	100,1	99,8	100,2	100,2	<i>Chernivtsi</i>
99,4	99,9	99,2	99,9	99,6	99,9	<i>Chernihiv</i>
99,0	99,0	100,7	100,1	100,1	100,2	<i>Kyiv city</i>
98,4	99,1	100,2	100,0	99,8	100,4	<i>Sevastopol city</i>

	Січень/ <i>January</i>	Лютий/ <i>February</i>	Березень/ <i>March</i>	Квітень/ <i>April</i>	Травень/ <i>May</i>	Червень/ <i>June</i>
<b>2012</b>						
<b>Україна</b>	<b>100,2</b>	<b>100,2</b>	<b>100,3</b>	<b>100,0</b>	<b>99,7</b>	<b>99,7</b>
Автономна Республіка Крим	100,3	100,1	100,4	99,7	99,3	99,8
Вінницька	99,9	100,2	100,2	99,9	99,7	99,7
Волинська	99,9	99,9	100,2	99,9	99,5	99,7
Дніпропетровська	100,1	100,5	100,5	99,8	99,7	99,6
Донецька	100,4	100,2	100,5	100,1	99,8	100,0
Житомирська	99,7	100,2	100,1	100,0	99,6	99,8
Закарпатська	100,0	100,1	100,0	100,0	99,7	100,0
Запорізька	100,3	100,1	100,0	100,4	99,4	99,3
Івано-Франківська	100,0	100,4	100,1	99,8	99,6	99,8
Київська	100,1	100,1	100,2	99,8	99,8	100,0
Кіровоградська	100,1	100,5	99,8	100,0	99,5	99,7
Луганська	100,1	100,3	100,5	100,1	99,6	99,3
Львівська	100,7	99,9	100,3	99,9	99,6	99,6
Миколаївська	100,2	100,2	100,1	99,9	99,8	99,2
Одеська	99,9	100,7	99,9	99,6	99,6	99,7
Полтавська	100,1	100,1	100,3	100,2	99,5	99,6
Рівненська	99,7	100,0	100,1	100,1	99,6	99,5
Сумська	100,0	100,1	100,2	100,2	99,5	99,5
Тернопільська	100,0	100,0	100,2	100,0	99,7	99,4
Харківська	100,4	100,1	100,2	100,0	99,7	99,5
Херсонська	99,9	100,5	100,1	100,0	99,7	99,8
Хмельницька	100,0	100,1	100,0	99,9	99,7	99,6
Черкаська	100,0	100,1	100,4	100,2	99,7	99,7
Чернівецька	99,9	100,3	100,2	100,1	99,3	99,8
Чернігівська	99,8	100,1	100,0	100,2	99,5	99,6
м. Київ	100,3	100,4	100,5	100,0	100,1	99,9
м. Севастополь	100,8	100,1	100,7	100,1	100,0	100,0

Продовження табл.2.3/  
Table 2.3 is continued

Липень/ July	Серпень/ August	Вересень/ September	Жовтень/ October	Листопад/ November	Грудень/ December	
99,8	99,7	100,1	100,0	99,9	100,2	<b>Ukraine</b>
99,7	99,8	99,9	99,6	99,8	100,0	<i>Autonomous Republic of Crimea</i>
99,6	99,9	100,1	100,0	99,8	100,0	<i>Vinnitsya</i>
99,8	100,0	100,1	100,0	100,1	99,9	<i>Volyn</i>
99,9	99,7	100,2	99,9	99,4	100,4	<i>Dnipropetrovsk</i>
99,9	99,5	100,1	100,2	100,1	100,5	<i>Donetsk</i>
99,6	99,9	100,3	100,0	99,8	100,0	<i>Zhytomyr</i>
99,3	99,7	100,0	100,1	99,9	100,0	<i>Zakarpattia</i>
100,0	99,7	100,1	99,9	99,8	100,3	<i>Zaporizhzhya</i>
99,9	99,8	99,8	100,0	100,1	100,0	<i>Ivano-Frankivsk</i>
99,7	99,2	100,1	99,6	100,1	100,4	<i>Kyiv</i>
99,9	99,6	99,9	99,9	100,0	99,9	<i>Kirovohrad</i>
100,0	99,9	100,1	100,0	100,0	100,4	<i>Luhansk</i>
99,7	99,5	100,1	99,8	100,2	100,0	<i>Lviv</i>
99,8	100,0	100,1	99,8	100,1	100,1	<i>Mykolayiv</i>
99,6	99,9	100,3	100,0	100,0	100,2	<i>Odesa</i>
99,7	99,9	99,8	100,0	99,8	100,1	<i>Poltava</i>
100,0	100,0	100,0	100,2	99,8	99,9	<i>Rivne</i>
99,5	99,6	100,0	100,0	100,0	100,2	<i>Sumy</i>
99,7	99,9	100,0	100,0	100,0	100,0	<i>Ternopol</i>
99,6	99,9	99,7	100,1	100,1	99,9	<i>Kharkiv</i>
99,5	100,0	100,4	99,5	99,9	100,1	<i>Kherson</i>
100,0	99,9	100,1	100,3	99,9	100,1	<i>Khmelnyskiy</i>
99,9	99,7	100,0	99,9	99,8	100,1	<i>Cherkasy</i>
99,5	99,9	100,0	100,0	99,7	100,1	<i>Chernivtsi</i>
99,9	99,7	100,2	100,0	99,8	100,0	<i>Chernihiv</i>
100,2	99,7	100,0	100,1	100,1	100,3	<i>Kyiv city</i>
100,0	99,8	100,3	99,6	99,1	100,2	<i>Sevastopol city</i>

	Січень/ <i>January</i>	Лютий/ <i>February</i>	Березень/ <i>March</i>	Квітень/ <i>April</i>	Травень/ <i>May</i>	Червень/ <i>June</i>
<b>2013</b>						
<b>Україна</b>	<b>100,2</b>	<b>99,9</b>	<b>100,0</b>	<b>100,0</b>	<b>100,1</b>	<b>100,0</b>
Автономна Республіка Крим	100,0	99,9	100,0	100,1	99,9	100,2
Вінницька	100,1	99,8	99,9	99,7	99,8	99,8
Волинська	99,9	99,9	100,0	99,9	99,9	99,7
Дніпропетровська	100,5	100,0	99,8	99,9	99,9	100,0
Донецька	100,1	100,0	100,1	100,1	100,2	100,1
Житомирська	99,9	99,8	100,0	99,8	100,0	99,7
Закарпатська	100,0	100,1	99,9	99,8	100,0	100,2
Запорізька	100,2	99,8	99,9	99,9	100,0	100,2
Івано-Франківська	100,3	99,9	99,9	100,0	99,7	100,1
Київська	100,4	100,0	99,9	99,9	100,3	99,7
Кіровоградська	100,2	99,7	100,0	99,6	99,8	100,1
Луганська	100,3	99,8	99,8	100,2	100,2	100,3
Львівська	100,1	100,1	100,0	99,7	100,1	99,9
Миколаївська	100,1	100,0	100,0	100,1	99,8	100,4
Одеська	100,2	100,0	99,9	99,8	99,9	100,3
Полтавська	100,1	99,9	100,0	99,8	100,0	99,9
Рівненська	99,8	99,8	100,0	99,9	100,0	99,7
Сумська	100,1	99,7	100,0	99,8	99,9	99,9
Тернопільська	99,8	99,8	100,2	99,7	100,0	100,1
Харківська	100,2	99,5	100,0	99,9	100,0	99,8
Херсонська	100,1	100,0	99,8	100,1	99,9	100,4
Хмельницька	99,9	99,7	99,9	99,7	100,0	100,2
Черкаська	99,9	99,8	100,1	100,0	100,0	100,2
Чернівецька	100,0	100,1	100,0	99,8	100,0	99,6
Чернігівська	99,9	99,8	99,8	99,9	99,9	99,8
м. Київ	100,4	99,9	100,0	100,3	100,2	100,1
м. Севастополь	100,0	100,0	99,8	100,2	99,8	100,5

Продовження табл.2.3/  
Table 2.3 is continued

Липень/ <i>July</i>	Серпень/ <i>August</i>	Вересень/ <i>September</i>	Жовтень/ <i>October</i>	Листопад/ <i>November</i>	Грудень/ <i>December</i>	
<b>99,9</b>	<b>99,3</b>	<b>100,0</b>	<b>100,4</b>	<b>100,2</b>	<b>100,5</b>	<b><i>Ukraine</i></b>
99,9	98,9	99,9	100,3	99,9	100,5	<i>Autonomous Republic of Crimea</i>
99,9	99,6	99,9	100,4	100,6	100,2	<i>Vinnitsya</i>
100,0	99,6	100,0	100,2	100,3	100,3	<i>Volyn</i>
100,2	99,2	100,1	100,4	100,1	100,3	<i>Dnipropetrovsk</i>
99,9	99,3	100,1	100,4	100,2	100,8	<i>Donetsk</i>
99,8	99,8	100,0	100,1	100,3	100,2	<i>Zhytomyr</i>
99,7	99,3	100,2	100,1	100,2	100,2	<i>Zakarpattia</i>
99,9	99,6	99,5	100,6	100,3	100,4	<i>Zaporizhzhya</i>
99,7	99,6	100,0	100,3	100,0	100,5	<i>Ivano-Frankivsk</i>
99,4	98,7	100,3	100,3	100,2	100,8	<i>Kyiv</i>
99,8	99,6	99,9	100,5	100,2	100,7	<i>Kirovohrad</i>
100,0	99,1	99,8	100,7	100,2	100,9	<i>Luhansk</i>
99,5	99,6	99,9	100,5	100,3	100,5	<i>Lviv</i>
99,9	99,5	100,0	100,7	100,0	100,2	<i>Mykolayiv</i>
100,3	99,2	99,9	100,5	100,2	100,7	<i>Odesa</i>
100,0	99,1	99,9	100,1	100,1	100,7	<i>Poltava</i>
99,9	99,5	100,1	100,1	100,2	100,3	<i>Rivne</i>
99,9	99,4	99,8	100,1	100,4	100,5	<i>Sumy</i>
99,8	99,7	99,9	99,9	100,2	100,1	<i>Ternopol</i>
100,1	99,4	99,9	100,6	100,0	100,2	<i>Kharkiv</i>
99,8	99,6	99,8	100,2	100,0	100,8	<i>Kherson</i>
99,9	99,6	100,0	100,4	100,4	100,3	<i>Khmelnyskiy</i>
99,9	99,4	100,2	100,0	100,3	100,5	<i>Cherkasy</i>
99,9	99,6	99,9	100,3	100,2	100,5	<i>Chernivtsi</i>
100,0	99,5	100,1	100,2	100,3	100,2	<i>Chernihiv</i>
100,1	99,0	100,2	100,5	100,2	100,6	<i>Kyiv city</i>
100,3	98,8	100,2	100,0	100,0	100,6	<i>Sevastopol city</i>

## 2.4. Індекси споживчих цін

### Consumer price indices

	Січень/ <i>January</i>	Лютий/ <i>February</i>	Березень/ <i>March</i>	Квітень/ <i>April</i>	Травень/ <i>May</i>	Червень/ <i>June</i>
<b>2008</b>						
<b>Україна</b>	<b>102,9</b>	<b>105,7</b>	<b>109,7</b>	<b>113,1</b>	<b>114,6</b>	<b>115,5</b>
Автономна Республіка Крим	103,4	106,0	110,3	116,0	117,5	117,2
Вінницька	103,1	105,6	110,7	112,6	113,1	113,5
Волинська	102,1	105,0	110,0	113,0	114,0	115,0
Дніпропетровська	103,4	106,5	109,5	112,8	114,9	115,6
Донецька	102,9	106,2	109,8	113,0	115,5	117,2
Житомирська	102,9	105,9	111,0	113,2	113,8	115,0
Закарпатська	102,2	104,8	108,1	111,4	112,5	112,4
Запорізька	103,7	106,4	110,1	113,4	115,6	116,4
Івано-Франківська	103,1	105,7	109,3	112,7	113,1	114,6
Київська	102,5	105,1	108,6	112,5	114,2	116,3
Кіровоградська	102,9	105,9	110,2	114,1	115,8	116,0
Луганська	102,8	105,8	109,6	113,3	115,4	117,3
Львівська	103,6	106,5	110,7	114,9	115,5	116,8
Миколаївська	103,7	106,4	110,8	114,2	114,4	114,4
Одеська	103,2	106,3	111,2	116,1	117,9	117,5
Полтавська	102,4	105,7	110,9	113,4	115,1	117,3
Рівненська	102,2	105,2	109,4	112,9	114,5	115,0
Сумська	102,0	104,8	108,8	112,4	115,2	114,6
Тернопільська	102,9	105,9	109,4	110,3	109,0	109,4
Харківська	103,4	106,0	109,8	110,9	112,3	113,1
Херсонська	103,5	107,0	111,0	115,8	116,7	117,3
Хмельницька	102,3	104,9	109,8	112,2	113,5	115,3
Черкаська	102,9	105,3	109,6	113,6	114,5	115,1
Чернівецька	102,2	105,8	109,2	114,3	113,6	113,5
Чернігівська	102,1	104,8	108,9	111,9	113,2	114,0
м. Київ	102,6	104,7	108,4	112,0	114,6	116,6
м. Севастополь	103,1	106,0	109,4	114,3	115,4	115,8



за регіонами  
*by region*(до грудня попереднього року; відсотків/  
*to December of previous year; percent*)

Липень/ <i>July</i>	Серпень/ <i>August</i>	Вересень/ <i>September</i>	Жовтень/ <i>October</i>	Листопад/ <i>November</i>	Грудень/ <i>December</i>	
114,9	114,8	116,1	118,0	119,8	122,3	<b>Ukraine</b>
116,4	117,7	119,5	121,1	121,6	123,3	<i>Autonomous Republic of Crimea</i>
112,6	112,3	114,2	115,8	117,0	119,1	<i>Vinnitsya</i>
115,2	115,0	116,0	117,4	118,8	121,3	<i>Volyn</i>
115,3	115,4	117,0	118,9	121,6	124,4	<i>Dnipropetrovsk</i>
116,7	117,1	118,3	121,3	122,2	124,0	<i>Donetsk</i>
115,3	113,4	114,5	115,7	118,1	120,8	<i>Zhytomyr</i>
110,8	109,9	110,6	112,0	112,8	115,4	<i>Zakarpattia</i>
116,2	116,3	118,6	119,7	121,0	123,6	<i>Zaporizhzhya</i>
113,3	112,9	113,9	115,9	117,2	121,8	<i>Ivano-Frankivsk</i>
116,5	116,1	117,2	119,7	122,2	125,6	<i>Kyiv</i>
115,0	114,9	116,2	118,1	119,3	121,4	<i>Kirovohrad</i>
115,8	115,4	116,8	119,0	121,1	123,3	<i>Luhansk</i>
116,1	116,1	118,2	119,7	121,4	125,1	<i>Lviv</i>
113,8	114,4	115,6	117,2	119,5	121,8	<i>Mykolayiv</i>
116,2	115,9	117,1	120,1	121,5	123,7	<i>Odesa</i>
117,4	118,5	119,5	120,5	120,5	123,5	<i>Poltava</i>
115,1	115,1	116,4	117,8	119,6	122,1	<i>Rivne</i>
114,0	113,7	115,3	117,0	118,1	121,0	<i>Sumy</i>
109,5	108,8	110,5	111,9	114,2	118,6	<i>Ternopol</i>
112,9	113,7	115,1	117,6	121,2	123,8	<i>Kharkiv</i>
116,6	116,4	117,8	119,7	120,3	121,9	<i>Kherson</i>
115,8	114,9	116,7	119,2	120,0	122,7	<i>Khmelnyskiy</i>
114,2	114,1	115,5	117,3	119,3	122,3	<i>Cherkasy</i>
113,2	112,8	114,1	115,5	116,1	119,0	<i>Chernivtsi</i>
114,4	114,7	116,1	118,4	119,9	123,1	<i>Chernihiv</i>
116,1	115,1	115,2	116,7	119,9	121,6	<i>Kyiv city</i>
113,2	114,7	115,1	116,9	117,0	119,5	<i>Sevastopol city</i>

	Січень/ <i>January</i>	Лютий/ <i>February</i>	Березень/ <i>March</i>	Квітень/ <i>April</i>	Травень/ <i>May</i>	Червень/ <i>June</i>
<b>2009</b>						
<b>Україна</b>	<b>102,9</b>	<b>104,4</b>	<b>105,9</b>	<b>106,9</b>	<b>107,4</b>	<b>108,6</b>
Автономна Республіка Крим	102,6	104,8	106,6	107,7	108,9	110,6
Вінницька	102,3	104,0	105,5	106,6	106,3	106,8
Волинська	101,8	103,1	104,5	105,4	105,5	105,8
Дніпропетровська	103,2	104,6	105,8	106,3	106,9	107,9
Донецька	103,3	105,5	106,7	107,8	108,6	109,4
Житомирська	101,9	104,2	105,2	106,0	106,3	107,1
Закарпатська	102,7	104,3	105,5	106,0	106,8	107,3
Запорізька	102,9	103,8	105,7	107,1	107,9	108,6
Івано-Франківська	103,1	104,7	105,8	105,9	106,0	107,0
Київська	101,5	102,5	104,1	105,3	105,7	106,0
Кіровоградська	102,1	103,5	104,7	105,5	106,0	107,0
Луганська	103,1	104,5	106,0	107,2	108,0	109,0
Львівська	103,8	104,9	106,5	107,6	107,7	108,4
Миколаївська	102,7	104,7	106,1	107,5	107,9	108,9
Одеська	103,0	104,6	106,4	107,5	108,7	109,7
Полтавська	102,6	104,2	105,6	107,1	107,7	108,3
Рівненська	102,9	104,2	105,6	106,5	107,0	107,6
Сумська	102,4	103,6	105,5	106,0	106,2	106,7
Тернопільська	102,5	103,8	105,0	106,2	106,9	107,2
Харківська	102,7	104,0	106,5	107,8	108,2	109,0
Херсонська	103,2	105,2	106,7	107,8	108,0	108,6
Хмельницька	102,5	104,0	105,4	106,3	106,8	107,5
Черкаська	102,9	104,6	106,1	107,2	107,4	108,1
Чернівецька	102,7	104,7	105,3	106,0	106,5	106,8
Чернігівська	103,4	105,2	106,2	107,5	107,8	108,6
м. Київ	103,6	104,9	106,5	107,4	107,8	112,3
м. Севастополь	103,1	104,7	106,3	107,1	108,6	110,3

Продовження табл.2.4/  
Table 2.4 is continued

Липень/ <i>July</i>	Серпень/ <i>August</i>	Вересень/ <i>September</i>	Жовтень/ <i>October</i>	Листопад/ <i>November</i>	Грудень/ <i>December</i>	
<b>108,5</b>	<b>108,2</b>	<b>109,1</b>	<b>110,1</b>	<b>111,3</b>	<b>112,3</b>	<b><i>Ukraine</i></b>
111,7	111,7	112,5	112,7	114,1	114,8	<i>Autonomous Republic of Crimea</i>
107,2	107,1	107,9	108,6	110,0	111,2	<i>Vinnitsya</i>
106,2	106,1	106,9	107,6	109,2	110,0	<i>Volyn</i>
108,1	107,9	108,9	109,8	111,5	113,0	<i>Dnipropetrovsk</i>
109,9	109,3	110,0	111,0	111,8	113,1	<i>Donetsk</i>
107,7	107,7	108,6	109,5	110,9	111,9	<i>Zhytomyr</i>
107,2	107,3	108,4	109,6	111,1	111,8	<i>Zakarpattia</i>
108,9	108,4	109,3	110,2	111,7	113,0	<i>Zaporizhzhya</i>
107,1	106,5	107,4	108,1	109,8	110,3	<i>Ivano-Frankivsk</i>
105,9	106,1	107,2	107,6	108,9	109,5	<i>Kyiv</i>
106,6	106,2	106,9	107,4	108,4	109,7	<i>Kirovohrad</i>
109,7	109,2	109,7	110,2	111,4	112,8	<i>Luhansk</i>
108,8	108,3	109,8	110,7	112,1	113,4	<i>Lviv</i>
109,7	109,0	109,5	110,1	111,4	112,8	<i>Mykolayiv</i>
110,0	109,9	111,2	112,0	113,2	114,4	<i>Odesa</i>
108,6	108,8	109,7	110,3	111,4	112,8	<i>Poltava</i>
107,9	108,1	109,0	109,7	111,2	112,0	<i>Rivne</i>
107,0	106,8	107,5	107,8	109,3	110,8	<i>Sumy</i>
107,5	107,2	108,3	109,0	110,2	111,2	<i>Ternopol</i>
109,2	109,3	110,0	110,9	112,0	112,9	<i>Kharkiv</i>
109,4	109,3	109,9	110,6	111,9	112,6	<i>Kherson</i>
107,9	107,7	109,2	110,0	111,5	113,0	<i>Khmelnyskiy</i>
108,2	108,2	109,1	109,7	110,9	111,5	<i>Cherkasy</i>
106,8	106,2	107,1	108,0	108,8	110,1	<i>Chernivtsi</i>
108,9	108,9	109,9	110,3	111,9	112,7	<i>Chernihiv</i>
108,5	107,9	108,8	111,9	112,9	113,4	<i>Kyiv city</i>
111,0	110,3	111,1	112,0	112,9	113,9	<i>Sevastopol city</i>

	Січень/ <i>January</i>	Лютий/ <i>February</i>	Березень/ <i>March</i>	Квітень/ <i>April</i>	Травень/ <i>May</i>	Червень/ <i>June</i>
<b>2010</b>						
<b>Україна</b>	<b>101,8</b>	<b>103,7</b>	<b>104,7</b>	<b>104,4</b>	<b>103,7</b>	<b>103,3</b>
Автономна Республіка Крим	101,9	104,4	105,7	105,6	105,4	104,4
Вінницька	101,2	103,1	103,9	103,6	102,8	102,1
Волинська	101,2	102,4	103,1	103,0	102,3	102,2
Дніпропетровська	102,2	104,2	104,9	103,9	103,4	102,6
Донецька	102,1	104,7	105,6	105,2	104,3	103,8
Житомирська	101,4	102,7	103,7	103,5	102,9	102,9
Закарпатська	101,6	103,0	103,9	103,8	103,1	103,2
Запорізька	102,2	104,2	105,0	104,3	103,8	103,0
Івано-Франківська	101,9	103,8	104,7	103,9	103,1	103,1
Київська	101,7	103,6	104,9	104,7	103,8	103,3
Кіровоградська	102,1	104,1	104,8	104,0	103,0	102,7
Луганська	101,8	103,9	105,0	104,6	104,0	103,5
Львівська	102,0	103,7	104,9	104,9	104,4	104,0
Миколаївська	102,4	104,7	105,4	105,1	104,1	103,4
Одеська	102,4	104,6	105,8	105,2	104,4	104,0
Полтавська	101,6	103,4	104,0	103,9	103,0	102,7
Рівненська	101,5	103,0	103,7	103,2	102,4	102,4
Сумська	101,6	103,6	104,6	104,5	103,7	103,1
Тернопільська	100,9	102,3	103,0	103,1	102,4	102,2
Харківська	102,0	103,9	104,7	104,5	103,8	103,7
Херсонська	101,8	104,7	105,6	105,0	104,3	103,2
Хмельницька	101,6	103,2	103,9	103,4	102,7	102,3
Черкаська	101,8	103,7	104,8	104,7	103,9	103,4
Чернівецька	101,4	103,0	103,8	104,1	103,2	103,2
Чернігівська	101,2	102,9	103,7	103,3	102,1	102,4
м. Київ	101,7	103,3	104,6	104,8	104,7	104,3
м. Севастополь	101,6	104,1	105,5	105,9	107,3	107,0

Продовження табл.2.4/  
Table 2.4 is continued

Липень/ <i>July</i>	Серпень/ <i>August</i>	Вересень/ <i>September</i>	Жовтень/ <i>October</i>	Листопад/ <i>November</i>	Грудень/ <i>December</i>	
<b>103,1</b>	<b>104,3</b>	<b>107,4</b>	<b>107,9</b>	<b>108,2</b>	<b>109,1</b>	<b><i>Ukraine</i></b>
103,9	105,2	108,9	108,3	108,4	109,6	<i>Autonomous Republic of Crimea</i>
101,8	103,1	105,6	106,1	106,4	107,0	<i>Vinnitsya</i>
102,0	103,6	106,5	107,2	107,8	108,1	<i>Volyn</i>
102,3	103,4	106,6	107,1	107,9	109,3	<i>Dnipropetrovsk</i>
103,4	104,6	108,3	108,7	108,8	110,3	<i>Donetsk</i>
102,6	104,4	107,4	108,3	108,6	108,9	<i>Zhytomyr</i>
102,8	104,0	107,1	107,5	107,9	108,5	<i>Zakarpattia</i>
103,3	105,4	108,7	108,6	108,6	109,7	<i>Zaporizhzhya</i>
103,1	104,2	106,8	107,3	107,6	108,3	<i>Ivano-Frankivsk</i>
103,0	104,8	106,1	106,0	107,0	107,9	<i>Kyiv</i>
102,4	103,8	106,4	107,3	107,6	108,5	<i>Kirovohrad</i>
103,4	104,5	108,2	108,7	109,4	110,5	<i>Luhansk</i>
104,2	105,3	107,8	108,8	109,2	109,7	<i>Lviv</i>
103,3	104,4	107,9	109,1	109,2	110,0	<i>Mykolayiv</i>
103,8	105,0	108,4	109,4	109,6	110,5	<i>Odesa</i>
102,2	104,2	106,9	107,5	107,8	108,4	<i>Poltava</i>
101,9	103,5	106,5	107,4	107,9	108,3	<i>Rivne</i>
103,2	104,9	107,0	107,4	107,8	108,9	<i>Sumy</i>
102,0	103,9	106,4	107,1	107,4	108,5	<i>Ternopol</i>
102,9	105,2	107,9	108,3	108,3	109,0	<i>Kharkiv</i>
103,1	104,6	108,3	109,4	109,5	110,6	<i>Kherson</i>
102,6	104,2	107,6	109,0	109,7	109,6	<i>Khmelnyskiy</i>
103,0	105,0	107,6	108,3	108,7	109,0	<i>Cherkasy</i>
102,9	104,1	107,0	107,3	107,8	108,2	<i>Chernivtsi</i>
102,4	104,3	107,5	108,3	108,5	109,5	<i>Chernihiv</i>
104,9	104,6	107,2	108,0	108,6	109,8	<i>Kyiv city</i>
107,5	108,2	112,0	111,6	111,5	112,8	<i>Sevastopol city</i>

	Січень/ <i>January</i>	Лютий/ <i>February</i>	Березень/ <i>March</i>	Квітень/ <i>April</i>	Травень/ <i>May</i>	Червень/ <i>June</i>
<b>2011</b>						
<b>Україна</b>	101,0	101,9	103,3	104,7	105,5	105,9
Автономна Республіка Крим	101,6	102,7	104,9	107,3	109,0	108,5
Вінницька	100,8	101,3	102,4	103,9	104,4	104,4
Волинська	100,6	101,2	102,4	103,9	104,3	105,1
Дніпропетровська	101,1	102,1	103,5	104,7	105,8	105,6
Донецька	101,1	101,8	104,1	105,0	105,8	106,6
Житомирська	101,2	101,6	102,9	104,4	104,7	105,6
Закарпатська	100,5	100,8	101,7	102,8	103,7	104,6
Запорізька	101,2	102,1	103,6	104,9	105,8	105,9
Івано-Франківська	101,5	102,0	103,0	104,2	104,6	104,7
Київська	100,4	101,1	102,2	103,6	104,5	105,0
Кіровоградська	101,4	102,1	103,3	104,5	105,8	105,2
Луганська	101,3	102,4	104,1	105,6	106,9	106,8
Львівська	101,0	101,7	103,2	105,0	105,4	106,1
Миколаївська	101,1	102,3	104,1	105,8	106,8	106,9
Одеська	101,2	102,3	103,5	105,5	106,5	106,6
Полтавська	100,9	102,2	103,0	104,5	105,4	105,6
Рівненська	101,0	101,6	102,8	104,4	104,8	105,7
Сумська	100,9	101,4	102,4	103,5	104,1	104,1
Тернопільська	100,7	101,7	102,9	104,2	104,7	105,3
Харківська	101,2	101,5	103,2	104,2	104,8	105,2
Херсонська	101,2	102,1	103,8	105,6	106,6	107,0
Хмельницька	100,8	101,4	102,4	103,9	104,3	104,6
Черкаська	100,9	101,3	102,1	103,1	103,7	104,5
Чернівецька	100,9	101,2	102,4	103,6	104,5	104,5
Чернігівська	101,3	102,0	103,3	105,0	105,5	105,8
м. Київ	100,6	103,3	104,9	105,4	106,0	107,1
м. Севастополь	101,4	101,9	103,6	106,2	108,4	109,0

Продовження табл.2.4/  
Table 2.4 is continued

Липень/ July	Серпень/ August	Вересень/ September	Жовтень/ October	Листопад/ November	Грудень/ December	
104,6	104,1	104,2	104,2	104,4	104,6	<b>Ukraine</b>
106,4	106,1	106,1	105,7	105,7	106,0	<i>Autonomous Republic of Crimea</i>
103,5	103,1	102,9	102,8	102,7	102,8	<i>Vinnysya</i>
103,9	103,5	103,3	103,4	103,3	103,2	<i>Volyn</i>
103,6	103,6	103,8	103,9	104,1	104,3	<i>Dnipropetrovsk</i>
104,8	104,0	104,2	104,3	104,6	105,0	<i>Donetsk</i>
105,0	104,5	103,9	104,1	104,5	103,9	<i>Zhytomyr</i>
103,0	102,9	102,7	102,8	103,0	103,0	<i>Zakarpattia</i>
103,8	104,3	104,4	104,5	104,3	104,6	<i>Zaporizhzhya</i>
103,0	102,5	102,5	102,5	102,8	102,9	<i>Ivano-Frankivsk</i>
104,5	103,4	103,4	103,8	103,6	103,9	<i>Kyiv</i>
103,7	103,3	103,2	103,4	103,5	103,7	<i>Kirovohrad</i>
105,2	104,6	105,2	105,3	105,4	105,6	<i>Luhansk</i>
104,6	104,2	104,4	104,6	104,8	104,9	<i>Lviv</i>
105,4	104,2	104,1	104,2	104,2	104,4	<i>Mykolayiv</i>
105,6	105,2	105,0	105,2	105,3	105,4	<i>Odesa</i>
104,5	104,1	104,3	103,7	103,7	103,7	<i>Poltava</i>
104,8	104,1	103,7	103,4	103,4	103,4	<i>Rivne</i>
103,6	103,2	103,1	103,0	103,4	103,6	<i>Sumy</i>
104,9	104,2	103,7	103,8	103,6	103,7	<i>Ternopol</i>
103,9	104,1	104,1	103,8	103,9	104,1	<i>Kharkiv</i>
105,2	104,6	104,5	104,4	104,3	104,5	<i>Kherson</i>
104,3	103,9	103,9	103,7	103,5	104,0	<i>Khmelnyskiy</i>
103,9	103,6	104,0	103,6	103,5	103,5	<i>Cherkasy</i>
102,7	102,1	102,2	102,0	102,2	102,4	<i>Chernivtsi</i>
105,2	105,1	104,2	104,1	103,7	103,6	<i>Chernihiv</i>
106,0	105,0	105,7	105,8	105,9	106,1	<i>Kyiv city</i>
107,3	106,3	106,5	106,5	106,3	106,7	<i>Sevastopol city</i>

	Січень/ <i>January</i>	Лютий/ <i>February</i>	Березень/ <i>March</i>	Квітень/ <i>April</i>	Травень/ <i>May</i>	Червень/ <i>June</i>
<b>2012</b>						
<b>Україна</b>	<b>100,2</b>	<b>100,4</b>	<b>100,7</b>	<b>100,7</b>	<b>100,4</b>	<b>100,1</b>
Автономна Республіка Крим	100,3	100,4	100,8	100,5	99,8	99,6
Вінницька	99,9	100,1	100,3	100,2	99,9	99,6
Волинська	99,9	99,8	100,0	99,9	99,4	99,1
Дніпропетровська	100,1	100,6	101,1	100,9	100,6	100,2
Донецька	100,4	100,6	101,1	101,2	101,0	101,0
Житомирська	99,7	99,9	100,0	100,0	99,6	99,4
Закарпатська	100,0	100,1	100,1	100,1	99,8	99,8
Запорізька	100,3	100,4	100,4	100,8	100,2	99,5
Івано-Франківська	100,0	100,4	100,5	100,3	99,9	99,7
Київська	100,1	100,2	100,4	100,2	100,0	100,0
Кіровоградська	100,1	100,6	100,4	100,4	99,9	99,6
Луганська	100,1	100,4	100,9	101,0	100,6	99,9
Львівська	100,7	100,6	100,9	100,8	100,4	100,0
Миколаївська	100,2	100,4	100,5	100,4	100,2	99,4
Одеська	99,9	100,6	100,5	100,1	99,7	99,4
Полтавська	100,1	100,2	100,5	100,7	100,2	99,8
Рівненська	99,7	99,7	99,8	99,9	99,5	99,0
Сумська	100,0	100,1	100,3	100,5	100,0	99,5
Тернопільська	100,0	100,0	100,2	100,2	99,9	99,3
Харківська	100,4	100,5	100,7	100,7	100,4	99,9
Херсонська	99,9	100,4	100,5	100,5	100,2	100,0
Хмельницька	100,0	100,1	100,1	100,0	99,7	99,3
Черкаська	100,0	100,1	100,5	100,7	100,4	100,1
Чернівецька	99,9	100,2	100,4	100,5	99,8	99,6
Чернігівська	99,8	99,9	99,9	100,1	99,6	99,2
м. Київ	100,3	100,7	101,2	101,2	101,3	101,2
м. Севастополь	100,8	100,9	101,6	101,7	101,7	101,7



Продовження табл.2.4/  
Table 2.4 is continued

Липень/ July	Серпень/ August	Вересень/ September	Жовтень/ October	Листопад/ November	Грудень/ December	
99,9	99,6	99,7	99,7	99,6	99,8	<b>Ukraine</b>
99,3	99,1	99,0	98,6	98,4	98,4	<i>Autonomous Republic of Crimea</i>
99,2	99,1	99,2	99,2	99,0	99,0	<i>Vinnysya</i>
98,9	98,9	99,0	99,0	99,1	99,0	<i>Volyn</i>
100,1	99,8	100,0	99,9	99,3	99,7	<i>Dnipropetrovsk</i>
100,9	100,4	100,5	100,7	100,8	101,3	<i>Donetsk</i>
99,0	98,9	99,2	99,2	99,0	99,0	<i>Zhytomyr</i>
99,1	98,8	98,8	98,9	98,8	98,8	<i>Zakarpattia</i>
99,5	99,2	99,3	99,2	99,0	99,3	<i>Zaporizhzhya</i>
99,6	99,4	99,2	99,2	99,3	99,3	<i>Ivano-Frankivsk</i>
99,7	98,9	99,0	98,6	98,7	99,1	<i>Kyiv</i>
99,5	99,1	99,0	98,9	98,9	98,8	<i>Kirovohrad</i>
99,9	99,8	99,9	99,9	99,9	100,3	<i>Luhansk</i>
99,7	99,2	99,3	99,1	99,3	99,3	<i>Lviv</i>
99,2	99,2	99,3	99,1	99,2	99,3	<i>Mykolayiv</i>
99,0	98,9	99,2	99,2	99,2	99,4	<i>Odesa</i>
99,5	99,4	99,2	99,2	99,0	99,1	<i>Poltava</i>
99,0	99,0	99,0	99,2	99,0	98,9	<i>Rivne</i>
99,0	98,6	98,6	98,6	98,6	98,8	<i>Sumy</i>
99,0	98,9	98,9	98,9	98,9	98,9	<i>Ternopol</i>
99,5	99,4	99,1	99,2	99,3	99,2	<i>Kharkiv</i>
99,5	99,5	99,9	99,4	99,3	99,4	<i>Kherson</i>
99,3	99,2	99,3	99,6	99,5	99,6	<i>Khmelnyskiy</i>
100,0	99,7	99,7	99,6	99,4	99,5	<i>Cherkasy</i>
99,1	99,0	99,0	99,0	98,7	98,8	<i>Chernivtsi</i>
99,1	98,8	99,0	99,0	98,8	98,8	<i>Chernihiv</i>
101,4	101,1	101,1	101,2	101,3	101,6	<i>Kyiv city</i>
101,7	101,5	101,8	101,4	100,5	100,7	<i>Sevastopol city</i>

	Січень/ <i>January</i>	Лютий/ <i>February</i>	Березень/ <i>March</i>	Квітень/ <i>April</i>	Травень/ <i>May</i>	Червень/ <i>June</i>
<b>2013</b>						
<b>Україна</b>	<b>100,2</b>	<b>100,1</b>	<b>100,1</b>	<b>100,1</b>	<b>100,2</b>	<b>100,2</b>
Автономна Республіка Крим	100,0	99,9	99,9	100,0	99,9	100,1
Вінницька	100,1	99,9	99,8	99,5	99,3	99,1
Волинська	99,9	99,8	99,8	99,7	99,6	99,3
Дніпропетровська	100,5	100,5	100,3	100,2	100,1	100,1
Донецька	100,1	100,1	100,2	100,3	100,5	100,6
Житомирська	99,9	99,7	99,7	99,5	99,5	99,2
Закарпатська	100,0	100,1	100,0	99,8	99,8	100,0
Запорізька	100,2	100,0	99,9	99,8	99,8	100,0
Івано-Франківська	100,3	100,2	100,1	100,1	99,8	99,9
Київська	100,4	100,4	100,3	100,2	100,5	100,2
Кіровоградська	100,2	99,9	99,9	99,5	99,3	99,4
Луганська	100,3	100,1	99,9	100,1	100,3	100,6
Львівська	100,1	100,2	100,2	99,9	100,0	99,9
Миколаївська	100,1	100,1	100,1	100,2	100,0	100,4
Одеська	100,2	100,2	100,1	99,9	99,8	100,1
Полтавська	100,1	100,0	100,0	99,8	99,8	99,7
Рівненська	99,8	99,6	99,6	99,5	99,5	99,2
Сумська	100,1	99,8	99,8	99,6	99,5	99,4
Тернопільська	99,8	99,6	99,8	99,5	99,5	99,6
Харківська	100,2	99,7	99,7	99,6	99,6	99,4
Херсонська	100,1	100,1	99,9	100,0	99,9	100,3
Хмельницька	99,9	99,6	99,5	99,2	99,2	99,4
Черкаська	99,9	99,7	99,8	99,8	99,8	100,0
Чернівецька	100,0	100,1	100,1	99,9	99,9	99,5
Чернігівська	99,9	99,7	99,5	99,4	99,3	99,1
м. Київ	100,4	100,3	100,3	100,6	100,8	100,9
м. Севастополь	100,0	100,0	99,8	100,0	99,8	100,3

Продовження табл.2.4/  
Table 2.4 is continued

Липень/ <i>July</i>	Серпень/ <i>August</i>	Вересень/ <i>September</i>	Жовтень/ <i>October</i>	Листопад/ <i>November</i>	Грудень/ <i>December</i>	
100,1	99,4	99,4	99,8	100,0	100,5	<b>Ukraine</b>
100,0	98,9	98,8	99,1	99,0	99,5	<i>Autonomous Republic of Crimea</i>
99,0	98,6	98,5	98,9	99,5	99,7	<i>Vinnitsya</i>
99,3	98,9	98,9	99,1	99,4	99,7	<i>Volyn</i>
100,3	99,5	99,6	100,0	100,1	100,4	<i>Dnipropetrovsk</i>
100,5	99,8	99,9	100,3	100,5	101,3	<i>Donetsk</i>
99,0	98,8	98,8	98,9	99,2	99,4	<i>Zhytomyr</i>
99,7	99,0	99,2	99,3	99,5	99,7	<i>Zakarpattia</i>
99,9	99,5	99,0	99,6	99,9	100,3	<i>Zaporizhzhya</i>
99,6	99,2	99,2	99,5	99,5	100,0	<i>Ivano-Frankivsk</i>
99,6	98,3	98,6	98,9	99,1	99,9	<i>Kyiv</i>
99,2	98,8	98,7	99,2	99,4	100,1	<i>Kirovohrad</i>
100,6	99,7	99,5	100,2	100,4	101,3	<i>Luhansk</i>
99,4	99,0	98,9	99,4	99,7	100,2	<i>Lviv</i>
100,3	99,8	99,8	100,5	100,5	100,7	<i>Mykolayiv</i>
100,4	99,6	99,5	100,0	100,2	100,9	<i>Odesa</i>
99,7	98,8	98,7	98,8	98,9	99,6	<i>Poltava</i>
99,1	98,6	98,7	98,8	99,0	99,3	<i>Rivne</i>
99,3	98,7	98,5	98,6	99,0	99,5	<i>Sumy</i>
99,4	99,1	99,0	98,9	99,1	99,2	<i>Ternopol</i>
99,5	98,9	98,8	99,4	99,4	99,6	<i>Kharkiv</i>
100,1	99,7	99,5	99,7	99,7	100,5	<i>Kherson</i>
99,3	98,9	98,9	99,3	99,7	100,0	<i>Khmelnyskiy</i>
99,9	99,3	99,5	99,5	99,8	100,3	<i>Cherkasy</i>
99,4	99,0	98,9	99,2	99,4	99,9	<i>Chernivtsi</i>
99,1	98,6	98,7	98,9	99,2	99,4	<i>Chernihiv</i>
101,0	100,0	100,2	100,7	100,9	101,5	<i>Kyiv city</i>
100,6	99,4	99,6	99,6	99,6	100,2	<i>Sevastopol city</i>

## 2.5. Індеси споживчих цін на товари

### *Consumer price indices for goods*

	Продукти харчування та безалкогольні напої/ <i>Food and non-alcoholic beverages</i>	Алкогільні напої, тютюнові вироби/ <i>Alcoholic beverages, tobacco</i>	Одяг і взуття/ <i>Clothing and footwear</i>	Житло, вода, електроенергія, газ та інші види палива/ <i>Housing, water, electricity, gas and other fuels</i>	Предмети домашнього вжитку, побутова техніка та поточне утримання житла/ <i>Furnishings, household equipment and routine maintenance of the house</i>
<b>2008</b>					
<b>Україна</b>	<b>124,5</b>	<b>122,7</b>	<b>104,6</b>	<b>128,2</b>	<b>116,2</b>
Автономна Республіка Крим	125,4	120,9	101,7	133,0	117,2
Вінницька	122,0	125,7	96,2	125,0	110,8
Волинська	124,5	116,8	102,4	127,8	110,4
Дніпропетровська	127,2	123,4	106,9	130,7	114,1
Донецька	125,7	121,5	102,0	129,1	115,1
Житомирська	121,3	122,8	110,3	129,3	110,2
Закарпатська	117,2	113,9	107,2	117,7	111,7
Запорізька	124,9	121,2	107,4	130,5	120,8
Івано-Франківська	123,7	119,5	104,7	126,4	121,2
Київська	129,0	121,0	111,8	144,5	112,7
Кіровоградська	121,4	122,1	101,6	132,5	118,1
Луганська	125,8	123,5	106,8	127,3	118,3
Львівська	127,0	124,4	104,9	140,7	113,9
Миколаївська	123,4	123,0	105,4	123,2	119,0
Одеська	123,8	128,2	107,1	136,8	118,6
Полтавська	123,4	122,2	104,5	138,3	117,6
Рівненська	124,2	120,9	103,9	129,6	118,0
Сумська	119,2	128,6	104,4	132,2	119,5
Тернопільська	123,2	124,5	105,6	106,5	116,3
Харківська	124,6	123,9	103,1	134,4	118,8
Херсонська	122,9	125,9	107,1	130,0	110,3
Хмельницька	124,4	124,5	112,9	121,3	115,8
Черкаська	123,8	126,5	102,4	138,0	119,0
Чернівецька	120,5	117,7	105,4	123,9	115,6
Чернігівська	125,2	121,8	104,5	126,2	128,4
м. Київ	124,3	121,0	102,8	109,1	114,4
м. Севастополь	122,3	118,5	104,4	114,1	123,4

**та послуги за регіонами**  
**and services by region**

(грудень до грудня попереднього року; відсотків/  
*December to December of previous year; percent*)

Охорона здоров'я/ <i>Health</i>	Транспорт/ <i>Transport</i>	Зв'язок/ <i>Communi- cation</i>	Відпочинок і культура/ <i>Recreation and culture</i>	Освіта/ <i>Education</i>	Ресторани та готелі/ <i>Restaurants and hotels</i>	Різні товари та послуги/ <i>Miscella- neous goods and services</i>	
<b>121,9</b>	<b>122,5</b>	<b>105,0</b>	<b>117,1</b>	<b>129,2</b>	<b>127,9</b>	<b>130,4</b>	<b>Ukraine</b>
125,0	114,1	104,8	113,9	131,1	125,1	129,9	<i>Autonomous Republic of Crimea</i>
113,6	112,7	103,0	114,2	129,1	119,8	121,7	<i>Vinnitsya</i>
119,1	119,9	104,6	111,4	130,1	121,8	126,5	<i>Volyn</i>
120,6	111,4	104,9	120,3	124,1	132,3	131,9	<i>Dnipropetrovsk</i>
126,0	126,0	105,5	120,2	128,6	130,1	148,7	<i>Donetsk</i>
118,0	115,6	104,3	111,6	137,1	135,2	134,5	<i>Zhytomyr</i>
113,3	113,5	106,3	113,5	121,6	119,3	114,1	<i>Zakarpattia</i>
128,4	115,8	106,0	127,8	124,9	129,4	127,6	<i>Zaporizhzhya</i>
127,4	126,1	104,4	115,5	116,5	130,8	130,4	<i>Ivano-Frankivsk</i>
125,9	105,9	105,4	116,2	121,7	123,9	135,2	<i>Kyiv</i>
126,8	123,4	105,5	116,7	132,9	119,1	126,9	<i>Kirovohrad</i>
125,4	117,5	104,6	120,0	122,9	126,4	126,8	<i>Luhansk</i>
122,5	124,3	104,4	115,7	139,2	129,6	124,9	<i>Lviv</i>
123,4	113,8	105,3	115,2	128,0	129,0	133,7	<i>Mykolayiv</i>
122,4	113,5	104,2	113,1	128,3	130,3	124,5	<i>Odesa</i>
122,1	117,2	106,5	117,1	129,3	131,1	127,3	<i>Poltava</i>
114,8	112,0	102,6	121,6	132,7	125,4	138,2	<i>Rivne</i>
120,6	118,1	107,4	117,5	133,5	130,2	134,7	<i>Sumy</i>
123,2	118,1	104,2	118,8	122,8	128,7	130,4	<i>Ternopol</i>
124,5	121,2	104,3	115,2	135,9	128,7	143,1	<i>Kharkiv</i>
118,6	114,7	104,2	111,5	134,3	130,5	135,8	<i>Kherson</i>
123,8	125,4	104,6	119,1	134,1	129,2	132,0	<i>Khmelnyskiy</i>
124,3	109,5	103,6	116,1	137,6	123,6	130,4	<i>Cherkasy</i>
115,9	118,7	103,9	117,8	123,3	125,6	116,4	<i>Chernivtsi</i>
125,2	116,5	105,3	127,5	138,1	124,9	129,0	<i>Chernihiv</i>
114,1	168,5	106,1	115,3	126,8	126,7	116,8	<i>Kyiv city</i>
121,9	112,2	105,6	121,7	122,4	126,1	127,3	<i>Sevastopol city</i>

	Продукти харчування та безалкогольні напої/ <i>Food and non-alcoholic beverages</i>	Алкогольні напої, тютюнові вироби/ <i>Alcoholic beverages, tobacco</i>	Одяг і взуття/ <i>Clothing and footwear</i>	Житло, вода, електроенергія, газ та інші види палива/ <i>Housing, water, electricity, gas and other fuels</i>	Предмети домашнього вжитку, побутова техніка та поточне утримання житла/ <i>Furnishings, household equipment and routine maintenance of the house</i>
<b>2009</b>					
<b>Україна</b>	<b>110,9</b>	<b>138,4</b>	<b>107,6</b>	<b>108,2</b>	<b>114,3</b>
Автономна Республіка Крим	114,0	140,3	104,7	112,6	115,1
Вінницька	111,1	143,2	104,0	105,9	108,7
Волинська	109,5	131,2	104,9	105,2	115,5
Дніпропетровська	110,4	140,2	108,0	109,0	118,1
Донецька	111,9	142,3	104,0	107,8	109,6
Житомирська	110,2	147,1	109,3	103,6	116,5
Закарпатська	109,0	131,4	111,3	107,6	112,2
Запорізька	112,5	137,4	108,8	104,1	115,3
Івано-Франківська	109,3	131,5	106,6	100,6	114,3
Київська	107,9	133,4	107,5	102,6	107,7
Кіровоградська	108,1	140,9	102,4	102,3	110,7
Луганська	110,8	143,9	108,5	107,7	114,4
Львівська	112,7	136,4	106,8	106,0	114,1
Миколаївська	111,5	147,4	106,5	107,0	115,8
Одеська	113,1	142,4	113,3	106,3	115,1
Полтавська	112,1	135,7	109,6	105,8	118,1
Рівненська	110,6	141,4	107,9	104,8	115,7
Сумська	109,7	135,7	105,3	103,2	114,9
Тернопільська	110,4	138,1	101,4	106,2	106,8
Харківська	109,1	130,6	112,6	109,5	118,4
Херсонська	110,5	146,5	110,3	107,8	120,1
Хмельницька	112,5	143,8	117,1	102,4	112,3
Черкаська	110,6	137,9	104,9	107,2	111,6
Чернівецька	108,8	128,5	105,6	104,0	109,9
Чернігівська	112,6	135,4	105,8	107,7	112,0
м. Київ	110,1	133,1	108,7	125,6	118,2
м. Севастополь	113,8	152,4	108,5	102,0	114,2

Продовження табл. 2.5/  
Table 2.5 is continued

Охорона здоров'я/ <i>Health</i>	Транспорт/ <i>Transport</i>	Зв'язок/ <i>Communi- cation</i>	Відпочинок і культура/ <i>Recreation and culture</i>	Освіта/ <i>Education</i>	Ресторани та готелі/ <i>Restaurants and hotels</i>	Різні товари та послуги/ <i>Miscella- neous goods and services</i>	
<b>126,3</b>	<b>119,2</b>	<b>104,3</b>	<b>111,8</b>	<b>115,1</b>	<b>110,0</b>	<b>119,1</b>	<b>Ukraine</b>
							<i>Autonomous</i>
130,1	120,2	103,9	114,3	120,8	111,6	119,6	<i>Republic of Crimea</i>
120,0	118,7	103,7	107,6	114,5	108,9	112,4	<i>Vinnitsya</i>
119,0	115,0	103,8	108,5	114,1	109,7	116,2	<i>Volyn</i>
129,3	121,2	105,2	113,3	115,6	112,9	122,0	<i>Dnipropetrovsk</i>
130,8	121,7	103,3	114,9	114,6	109,2	117,7	<i>Donetsk</i>
126,2	119,5	105,6	114,2	120,8	107,9	113,6	<i>Zhytomyr</i>
127,5	122,3	103,5	111,3	119,0	110,5	120,1	<i>Zakarpattia</i>
123,3	119,0	104,9	111,8	110,1	109,0	118,3	<i>Zaporizhzhya</i>
124,4	117,9	102,7	110,9	107,7	108,6	118,8	<i>Ivano-Frankivsk</i>
123,4	123,0	103,9	105,1	118,4	107,4	113,6	<i>Kyiv</i>
127,0	116,6	104,6	106,6	121,4	108,3	126,2	<i>Kirovohrad</i>
126,2	120,5	104,3	112,5	111,2	111,6	120,0	<i>Luhansk</i>
131,1	117,1	104,0	113,1	116,9	109,1	117,3	<i>Lviv</i>
118,5	118,7	103,7	106,6	113,2	112,2	117,3	<i>Mykolayiv</i>
131,5	121,7	105,9	112,5	120,8	113,8	121,1	<i>Odesa</i>
125,1	116,9	103,3	110,0	110,9	116,1	121,7	<i>Poltava</i>
133,0	115,3	102,6	109,4	122,3	105,9	116,5	<i>Rivne</i>
120,9	121,0	104,0	114,7	112,4	107,5	114,8	<i>Sumy</i>
124,6	115,8	103,3	110,9	121,4	108,9	124,2	<i>Ternopol</i>
129,9	134,7	104,8	113,0	116,0	108,2	125,4	<i>Kharkiv</i>
124,7	123,3	103,9	112,9	102,3	113,3	117,0	<i>Kherson</i>
122,9	117,3	103,3	107,7	114,2	110,0	117,8	<i>Khmelnyskiy</i>
124,9	122,2	104,0	110,3	113,6	105,4	117,7	<i>Cherkasy</i>
128,4	114,0	103,1	109,9	123,3	107,2	114,1	<i>Chernivtsi</i>
118,8	120,5	103,4	100,9	121,9	106,6	124,5	<i>Chernihiv</i>
121,8	108,3	105,6	115,5	110,8	112,9	123,1	<i>Kyiv city</i>
131,0	115,0	103,3	107,9	112,2	102,4	119,9	<i>Sevastopol city</i>

	Продукти харчування та безалкогольні напої/ <i>Food and non-alcoholic beverages</i>	Алкогольні напої, тютюнові вироби/ <i>Alcoholic beverages, tobacco</i>	Одяг і взуття/ <i>Clothing and footwear</i>	Житло, вода, електроенергія, газ та інші види палива/ <i>Housing, water, electricity, gas and other fuels</i>	Предмети домашнього вжитку, побутова техніка та поточне утримання житла/ <i>Furnishings, household equipment and routine maintenance of the house</i>
<b>2010</b>					
<b>Україна</b>	<b>110,6</b>	<b>122,1</b>	<b>102,2</b>	<b>113,8</b>	<b>101,2</b>
Автономна Республіка Крим	111,4	127,9	100,5	111,1	101,4
Вінницька	107,6	116,0	100,1	116,1	99,4
Волинська	107,9	119,5	102,1	116,1	100,8
Дніпропетровська	110,0	125,2	103,9	110,1	103,1
Донецька	113,3	122,3	100,5	108,3	100,8
Житомирська	109,5	120,0	104,0	115,0	102,4
Закарпатська	109,5	115,3	105,3	115,8	99,7
Запорізька	109,7	125,7	101,9	116,9	99,5
Івано-Франківська	110,6	118,1	100,9	114,2	100,7
Київська	108,5	121,0	101,0	118,8	100,4
Кіровоградська	109,9	120,0	99,9	111,6	100,2
Луганська	111,6	126,4	104,3	110,7	101,7
Львівська	110,7	122,4	102,4	114,7	101,9
Миколаївська	111,4	124,5	101,3	114,2	102,1
Одеська	111,8	124,6	104,8	113,6	102,8
Полтавська	108,6	122,0	105,2	113,2	100,0
Рівненська	108,0	121,5	102,7	116,3	100,8
Сумська	108,8	123,8	100,7	117,9	100,2
Тернопільська	109,6	119,8	101,2	116,3	100,9
Харківська	109,8	122,2	103,4	113,8	101,9
Херсонська	112,2	127,0	105,3	111,9	102,0
Хмельницька	111,3	122,7	104,5	114,1	98,8
Черкаська	110,9	123,0	100,8	116,1	100,1
Чернівецька	110,0	115,8	101,0	115,9	98,7
Чернігівська	110,2	123,9	103,2	115,4	102,3
м. Київ	110,5	118,8	101,8	114,4	101,9
м. Севастополь	113,1	121,4	100,5	133,6	100,5



Продовження табл. 2.5/  
Table 2.5 is continued

Охорона здоров'я/ <i>Health</i>	Транспорт/ <i>Transport</i>	Зв'язок/ <i>Communi- cation</i>	Відпочинок і культура/ <i>Recreation and culture</i>	Освіта/ <i>Education</i>	Ресторани та готелі/ <i>Restaurants and hotels</i>	Різні товари та послуги/ <i>Miscella- neous goods and services</i>	
<b>105,8</b>	<b>106,6</b>	<b>91,1</b>	<b>102,5</b>	<b>110,3</b>	<b>107,4</b>	<b>108,7</b>	<b>Ukraine</b>
							<i>Autonomous</i>
103,2	108,0	91,8	103,5	107,7	107,8	104,7	<i>Republic of Crimea</i>
99,1	104,9	91,5	99,0	109,2	104,5	104,8	<i>Vinnitsya</i>
106,3	105,8	91,8	103,1	108,4	110,0	105,8	<i>Volyn</i>
105,1	107,4	91,7	106,8	115,6	106,9	109,3	<i>Dnipropetrovsk</i>
107,1	106,4	89,4	101,2	106,9	107,6	103,1	<i>Donetsk</i>
107,3	104,6	92,0	101,8	112,5	104,2	105,6	<i>Zhytomyr</i>
102,6	106,3	91,2	102,5	112,0	107,6	105,4	<i>Zakarpattia</i>
105,5	105,9	91,6	102,0	107,8	108,1	110,2	<i>Zaporizhzhya</i>
103,0	106,9	90,3	101,3	109,9	106,6	104,1	<i>Ivano-Frankivsk</i>
102,6	105,5	91,8	101,9	103,1	105,7	114,0	<i>Kyiv</i>
103,7	109,7	90,8	101,6	107,8	105,3	111,9	<i>Kirovohrad</i>
108,9	107,5	91,1	103,1	114,3	111,2	104,2	<i>Luhansk</i>
106,4	105,5	91,9	103,3	114,9	107,5	107,9	<i>Lviv</i>
107,9	108,0	91,6	104,5	107,9	110,0	106,9	<i>Mykolayiv</i>
105,2	108,3	90,4	102,4	114,8	110,2	104,6	<i>Odesa</i>
105,2	106,8	91,4	103,6	105,1	107,5	106,5	<i>Poltava</i>
108,6	107,2	90,3	102,6	107,1	110,3	109,7	<i>Rivne</i>
105,4	106,8	91,0	105,0	111,2	109,2	104,3	<i>Sumy</i>
106,1	103,4	90,8	101,3	107,7	104,4	112,5	<i>Ternopol</i>
105,0	105,1	90,8	103,0	108,5	107,2	114,9	<i>Kharkiv</i>
102,7	107,4	92,5	103,3	106,8	108,6	103,5	<i>Kherson</i>
103,1	108,6	89,6	101,4	111,0	108,7	103,5	<i>Khmelnyskiy</i>
105,1	107,1	90,8	99,9	106,2	107,1	106,6	<i>Cherkasy</i>
103,3	113,0	90,0	100,7	110,4	102,8	107,2	<i>Chernivtsi</i>
110,0	106,1	88,0	102,0	109,7	111,7	107,9	<i>Chernihiv</i>
109,1	106,4	93,0	103,2	113,4	105,3	122,6	<i>Kyiv city</i>
107,0	113,0	88,2	100,1	111,9	110,0	108,7	<i>Sevastopol city</i>

	Продукти харчування та безалкогольні напої/ <i>Food and non-alcoholic beverages</i>	Алкогольні напої, тютюнові вироби/ <i>Alcoholic beverages, tobacco</i>	Одяг і взуття/ <i>Clothing and footwear</i>	Житло, вода, електроенергія, газ та інші види палива/ <i>Housing, water, electricity, gas and other fuels</i>	Предмети домашнього вжитку, побутова техніка та поточне утримання житла/ <i>Furnishings, household equipment and routine maintenance of the house</i>
<b>2011</b>					
<b>Україна</b>	<b>101,7</b>	<b>108,8</b>	<b>101,0</b>	<b>111,0</b>	<b>103,5</b>
Автономна Республіка Крим	103,2	107,1	101,0	115,5	104,4
Вінницька	101,8	108,2	99,8	104,2	100,7
Волинська	101,3	110,8	101,3	105,0	102,2
Дніпропетровська	100,4	107,8	103,9	105,5	105,7
Донецька	103,0	108,3	100,3	112,5	103,2
Житомирська	101,4	110,4	102,0	110,6	102,5
Закарпатська	99,8	107,8	102,6	106,0	103,7
Запорізька	102,1	109,9	101,5	106,1	103,1
Івано-Франківська	97,4	109,4	101,7	111,8	103,4
Київська	100,8	110,9	100,7	110,1	103,4
Кіровоградська	100,0	105,3	99,0	110,5	102,0
Луганська	102,4	106,9	103,8	114,9	104,5
Львівська	102,0	113,8	100,5	109,4	103,4
Миколаївська	102,3	105,6	100,8	107,2	102,8
Одеська	102,5	110,0	103,2	111,9	103,9
Полтавська	100,1	107,0	100,5	107,4	104,5
Рівненська	101,9	109,6	96,2	106,4	102,6
Сумська	100,8	106,6	96,6	109,4	102,7
Тернопільська	101,3	108,3	99,0	110,7	104,2
Харківська	100,0	108,9	102,8	109,1	104,1
Херсонська	102,3	109,3	103,7	108,8	102,7
Хмельницька	101,4	108,4	101,2	109,4	103,7
Черкаська	100,5	108,2	100,5	109,0	102,7
Чернівецька	98,9	108,4	101,7	105,0	101,9
Чернігівська	100,9	106,9	100,4	110,4	102,8
м. Київ	103,2	109,4	97,7	126,0	101,7
м. Севастополь	107,3	107,4	99,6	102,0	104,5

Продовження табл. 2.5/  
Table 2.5 is continued

Охорона здоров'я/ <i>Health</i>	Транспорт/ <i>Transport</i>	Зв'язок/ <i>Communi- cation</i>	Відпочинок і культура/ <i>Recreation and culture</i>	Освіта/ <i>Education</i>	Ресторани та готелі/ <i>Restaurants and hotels</i>	Різні товари та послуги/ <i>Miscella- neous goods and services</i>	
<b>106,4</b>	<b>120,9</b>	<b>103,5</b>	<b>103,2</b>	<b>105,7</b>	<b>107,2</b>	<b>105,4</b>	<b>Ukraine</b>
107,1	123,1	102,4	103,9	104,9	107,1	106,7	<i>Autonomous Republic of Crimea</i>
102,3	119,4	106,3	100,3	102,3	103,5	102,4	<i>Vinnitsya</i>
105,2	115,6	101,7	103,9	103,2	105,6	107,7	<i>Volyn</i>
109,3	128,2	102,3	102,2	108,9	107,5	109,4	<i>Dnipropetrovsk</i>
106,2	115,2	103,2	102,0	106,6	108,1	107,5	<i>Donetsk</i>
105,6	121,1	101,3	101,4	103,6	104,9	111,7	<i>Zhytomyr</i>
102,7	118,3	102,1	101,8	106,3	105,9	109,2	<i>Zakarpattia</i>
106,7	122,9	104,5	104,4	105,6	108,3	105,9	<i>Zaporizhzhya</i>
109,8	122,3	100,7	104,0	107,4	106,7	108,3	<i>Ivano-Frankivsk</i>
104,7	115,9	102,5	102,0	109,2	105,8	103,4	<i>Kyiv</i>
105,6	122,2	103,8	104,0	108,5	109,0	104,8	<i>Kirovohrad</i>
108,7	122,7	101,4	107,6	106,7	109,7	109,5	<i>Luhansk</i>
104,9	125,1	103,5	102,9	106,0	105,0	102,9	<i>Lviv</i>
109,2	123,1	103,2	103,0	105,7	108,8	108,6	<i>Mykolayiv</i>
108,7	124,5	103,8	104,6	103,6	105,8	108,9	<i>Odesa</i>
105,2	125,9	104,1	104,2	107,4	106,1	106,4	<i>Poltava</i>
108,0	119,1	102,7	101,1	104,2	109,1	104,8	<i>Rivne</i>
106,2	123,0	103,1	103,8	97,3	110,6	105,9	<i>Sumy</i>
106,5	123,4	103,8	105,4	100,6	109,2	100,1	<i>Ternopol</i>
107,1	123,4	103,6	103,7	104,7	108,9	106,0	<i>Kharkiv</i>
108,0	117,8	103,5	103,6	101,8	104,6	107,8	<i>Kherson</i>
105,9	118,2	103,9	100,1	109,6	109,3	106,8	<i>Khmelnyskiy</i>
109,2	117,2	102,7	101,2	106,6	106,3	103,5	<i>Cherkasy</i>
102,7	119,3	102,1	101,5	107,9	104,7	106,2	<i>Chernivtsi</i>
107,4	119,6	102,4	101,6	108,1	105,7	105,3	<i>Chernihiv</i>
103,2	116,6	106,8	103,3	105,6	107,2	94,0	<i>Kyiv city</i>
106,1	117,2	105,5	101,4	108,5	110,3	109,0	<i>Sevastopol city</i>

	Продукти харчування та безалкогольні напої/ <i>Food and non-alcoholic beverages</i>	Алкогільні напої, тютюнові вироби/ <i>Alcoholic beverages, tobacco</i>	Одяг і взуття/ <i>Clothing and footwear</i>	Житло, вода, електроенергія, газ та інші види палива/ <i>Housing, water, electricity, gas and other fuels</i>	Предмети домашнього вжитку, побутова техніка та поточне утримання житла/ <i>Furnishings, household equipment and routine maintenance of the house</i>
<b>2012</b>					
<b>Україна</b>	<b>97,7</b>	<b>107,0</b>	<b>97,7</b>	<b>100,7</b>	<b>100,5</b>
Автономна Республіка Крим	96,1	107,5	94,6	100,6	98,7
Вінницька	97,0	105,8	98,8	102,3	98,1
Волинська	96,9	103,8	100,0	101,2	101,5
Дніпропетровська	97,5	106,7	98,8	99,4	101,2
Донецька	100,1	109,9	96,7	99,8	100,3
Житомирська	96,8	106,6	96,9	100,9	99,3
Закарпатська	96,3	102,4	100,7	100,0	100,6
Запорізька	96,1	107,3	97,2	100,0	101,2
Івано-Франківська	97,3	105,9	99,5	98,5	101,3
Київська	95,9	106,6	99,4	101,0	101,4
Кіровоградська	96,7	105,3	93,3	101,9	98,6
Луганська	98,0	106,4	100,4	103,5	100,6
Львівська	96,2	107,3	99,9	100,1	101,1
Миколаївська	97,2	106,8	98,3	102,4	100,1
Одеська	98,0	109,7	95,3	97,0	102,0
Полтавська	96,3	107,2	98,4	100,6	100,1
Рівненська	97,0	104,2	97,1	101,6	101,1
Сумська	97,1	107,8	91,6	100,6	99,2
Тернопільська	96,3	105,9	98,9	100,3	99,3
Харківська	96,3	104,9	98,3	104,8	99,8
Херсонська	97,0	107,3	99,9	101,4	100,5
Хмельницька	97,4	106,6	98,0	101,8	99,2
Черкаська	98,0	106,7	96,5	100,6	100,3
Чернівецька	96,4	103,7	99,1	100,6	99,2
Чернігівська	96,5	105,8	98,1	102,0	100,4
м. Київ	100,9	107,6	95,4	100,1	100,3
м. Севастополь	100,8	108,0	97,8	99,2	98,1

Продовження табл. 2.5/  
Table 2.5 is continued

Охорона здоров'я/ <i>Health</i>	Транспорт/ <i>Transport</i>	Зв'язок/ <i>Communi- cation</i>	Відпочинок і культура/ <i>Recreation and culture</i>	Освіта/ <i>Education</i>	Ресторани та готелі/ <i>Restaurants and hotels</i>	Різні товари та послуги/ <i>Miscella- neous goods and services</i>	
<b>102,0</b>	<b>104,1</b>	<b>101,4</b>	<b>100,2</b>	<b>104,4</b>	<b>102,8</b>	<b>102,2</b>	<b>Ukraine</b>
							<i>Autonomous</i>
101,4	103,5	100,9	98,5	104,7	100,8	101,3	<i>Republic of Crimea</i>
98,0	103,6	101,6	97,0	103,7	103,2	97,3	<i>Vinnytsya</i>
101,7	103,0	101,5	101,2	102,8	102,3	102,7	<i>Volyn</i>
101,8	105,6	101,4	99,5	104,1	103,1	100,4	<i>Dnipropetrovsk</i>
102,6	107,6	101,1	102,3	103,9	102,7	102,2	<i>Donetsk</i>
104,0	102,1	101,4	99,1	107,1	101,4	104,6	<i>Zhytomyr</i>
100,8	106,4	100,6	99,8	105,6	101,6	100,1	<i>Zakarpattia</i>
102,4	103,0	101,3	101,3	110,6	104,6	103,9	<i>Zaporizhzhya</i>
102,5	102,2	101,5	98,2	100,9	101,0	102,7	<i>Ivano-Frankivsk</i>
102,6	103,6	101,8	99,5	103,0	101,8	103,8	<i>Kyiv</i>
100,2	103,8	100,9	98,9	103,9	101,6	104,5	<i>Kirovohrad</i>
102,8	103,8	100,8	100,2	103,0	101,9	104,1	<i>Luhansk</i>
103,2	104,3	101,8	101,9	103,4	102,3	107,1	<i>Lviv</i>
101,8	102,5	100,9	100,4	104,4	103,9	101,6	<i>Mykolayiv</i>
102,8	103,0	101,2	100,2	106,0	104,7	105,4	<i>Odesa</i>
99,9	105,3	100,8	99,3	104,9	103,4	102,6	<i>Poltava</i>
103,5	103,1	101,3	100,2	105,9	102,3	99,5	<i>Rivne</i>
101,5	104,3	101,3	99,1	108,5	102,1	100,5	<i>Sumy</i>
101,0	104,3	101,6	98,0	102,7	101,5	108,9	<i>Ternopol</i>
101,1	103,3	101,4	99,3	101,8	102,3	100,7	<i>Kharkiv</i>
101,2	102,5	100,4	99,7	107,1	101,1	102,9	<i>Kherson</i>
100,5	106,1	101,5	100,9	104,9	102,7	99,8	<i>Khmelnyskiy</i>
99,5	103,8	101,3	99,1	103,2	101,2	103,9	<i>Cherkasy</i>
100,3	102,5	101,5	97,9	103,8	103,3	101,1	<i>Chernivtsi</i>
102,1	103,9	101,0	97,7	107,6	102,2	101,8	<i>Chernihiv</i>
103,9	104,1	101,8	103,0	102,9	105,4	99,4	<i>Kyiv city</i>
104,5	101,9	99,9	97,9	101,6	103,2	102,6	<i>Sevastopol city</i>

	Продукти харчування та безалкогольні напої/ <i>Food and non-alcoholic beverages</i>	Алкогольні напої, тютюнові вироби/ <i>Alcoholic beverages, tobacco</i>	Одяг і взуття/ <i>Clothing and footwear</i>	Житло, вода, електроенергія, газ та інші види палива/ <i>Housing, water, electricity, gas and other fuels</i>	Предмети домашнього вжитку, побутова техніка та поточне утримання житла/ <i>Furnishings, household equipment and routine maintenance of the house</i>
<b>2013</b>					
<b>Україна</b>	<b>99,3</b>	<b>110,1</b>	<b>96,5</b>	<b>100,3</b>	<b>99,3</b>
Автономна Республіка Крим	98,3	109,9	93,9	100,4	98,5
Вінницька	98,3	112,0	95,6	100,6	97,2
Волинська	97,7	108,3	98,9	103,5	98,9
Дніпропетровська	99,1	111,4	100,4	100,1	100,7
Донецька	100,6	112,3	97,0	100,0	99,3
Житомирська	97,8	108,5	97,4	102,2	99,6
Закарпатська	98,7	107,5	97,3	99,2	100,6
Запорізька	98,8	110,7	96,6	100,9	99,1
Івано-Франківська	98,9	107,7	97,7	99,9	100,4
Київська	98,2	110,3	98,3	100,4	100,5
Кіровоградська	98,6	109,6	93,5	99,7	98,2
Луганська	100,6	109,2	99,8	100,0	99,8
Львівська	99,1	108,7	99,3	98,7	100,3
Миколаївська	99,5	110,1	96,5	101,7	98,9
Одеська	100,1	112,5	99,9	98,9	100,8
Полтавська	98,8	108,9	95,0	100,4	99,7
Рівненська	97,5	109,1	96,9	101,1	98,5
Сумська	98,5	109,3	90,7	101,1	99,1
Тернопільська	97,7	112,8	95,1	100,4	99,4
Харківська	98,0	107,4	92,2	100,0	99,8
Херсонська	99,3	112,0	99,4	99,7	100,0
Хмельницька	98,4	110,3	97,5	102,7	99,8
Черкаська	99,4	111,4	96,6	100,3	99,9
Чернівецька	98,1	107,2	98,7	100,2	97,3
Чернігівська	97,7	108,0	97,4	100,8	97,3
м. Київ	102,4	109,7	92,5	100,1	97,8
м. Севастополь	99,7	110,3	91,6	101,7	96,9

Продовження табл. 2.5/  
Table 2.5 is continued

Охорона здоров'я/ <i>Health</i>	Транспорт/ <i>Transport</i>	Зв'язок/ <i>Communi- cation</i>	Відпочинок і культура/ <i>Recreation and culture</i>	Освіта/ <i>Education</i>	Ресторани та готелі/ <i>Restaurants and hotels</i>	Різні товари та послуги/ <i>Miscella- neous goods and services</i>	
<b>103,0</b>	<b>101,3</b>	<b>100,7</b>	<b>99,7</b>	<b>102,2</b>	<b>101,4</b>	<b>102,5</b>	<b>Ukraine</b>
							<i>Autonomous</i>
102,9	99,3	100,5	99,5	103,5	100,3	99,9	<i>Republic of Crimea</i>
101,1	101,8	100,2	98,9	101,1	102,1	102,1	<i>Vinnitsya</i>
103,9	100,4	100,5	99,2	102,4	103,6	103,6	<i>Volyn</i>
102,9	100,4	101,1	100,5	102,2	101,3	103,0	<i>Dnipropetrovsk</i>
102,8	102,7	99,2	101,4	102,7	101,3	101,0	<i>Donetsk</i>
102,2	101,0	101,1	99,3	102,5	101,0	101,1	<i>Zhytomyr</i>
101,2	99,6	100,3	99,4	102,4	101,2	100,5	<i>Zakarpattia</i>
106,7	100,0	100,6	100,0	103,6	101,4	101,0	<i>Zaporizhzhya</i>
102,5	99,9	100,6	99,5	101,3	100,7	101,3	<i>Ivano-Frankivsk</i>
105,2	99,0	100,8	99,4	105,4	100,2	103,4	<i>Kyiv</i>
105,3	104,1	100,5	99,0	102,3	101,4	101,4	<i>Kirovohrad</i>
105,0	100,3	100,5	99,1	101,4	102,5	101,4	<i>Luhansk</i>
105,0	99,9	100,9	100,8	101,9	101,1	104,4	<i>Lviv</i>
103,9	99,4	100,7	101,3	103,2	101,3	102,4	<i>Mykolayiv</i>
104,3	98,4	101,0	101,1	101,2	102,4	104,9	<i>Odesa</i>
101,7	102,9	100,7	99,5	98,1	100,4	99,8	<i>Poltava</i>
102,2	101,8	100,5	99,5	103,1	100,7	103,8	<i>Rivne</i>
103,0	100,5	100,8	98,1	102,7	102,1	102,7	<i>Sumy</i>
100,8	101,4	101,0	100,5	101,3	103,0	95,4	<i>Ternopol</i>
102,6	109,4	100,2	99,4	103,1	99,4	103,4	<i>Kharkiv</i>
103,3	103,5	100,7	100,2	102,4	100,9	100,0	<i>Kherson</i>
101,7	99,6	100,7	98,6	102,5	102,1	101,6	<i>Khmelnyskiy</i>
104,2	99,6	100,6	100,5	103,6	102,0	103,2	<i>Cherkasy</i>
102,2	104,0	100,4	99,1	101,4	101,5	100,9	<i>Chernivtsi</i>
107,5	99,6	99,8	97,8	101,4	102,0	101,1	<i>Chernihiv</i>
101,6	100,3	100,7	99,0	102,8	101,7	105,8	<i>Kyiv city</i>
103,7	102,1	100,2	95,3	102,8	104,6	100,0	<i>Sevastopol city</i>

3

**Середні споживчі  
ціни**

*Average consumer prices*



### 3.1. Середні споживчі Average consumer

	Січень/ January	Лютий/ February	Березень/ March	Квітень/ April	Травень/ May	Червень/ June
<b>Україна</b>	<b>8,18</b>	<b>8,31</b>	<b>8,25</b>	<b>8,27</b>	<b>8,32</b>	<b>8,44</b>
Автономна Республіка Крим						
Вінницька	7,03	7,33	7,28	7,17	7,35	7,75
Волинська	7,29	7,37	7,22	7,26	6,83	7,17
Дніпропетровська	7,63	7,90	7,71	7,69	7,84	8,07
Донецька	7,59	7,70	7,66	7,58	7,66	7,93
Житомирська	7,52	7,62	7,63	7,80	7,92	8,24
Закарпатська	7,29	7,38	7,45	7,62	7,61	7,72
Запорізька	7,58	7,71	7,41	7,36	7,38	7,43
Івано-Франківська	8,83	8,88	8,91	8,77	8,76	8,93
Київська	8,47	8,63	8,64	8,63	8,61	8,76
Кіровоградська	9,25	9,30	9,40	9,10	9,33	9,21
Луганська	7,84	8,07	8,36	8,20	8,33	8,55
Львівська	8,28	8,38	8,32	8,29	8,23	8,37
Миколаївська	7,92	7,87	7,92	7,42	7,62	7,69
Одеська	7,70	7,86	7,98	7,89	7,89	7,91
Полтавська	7,92	7,99	7,99	8,02	8,00	8,03
Рівненська	7,82	7,85	7,79	7,89	7,98	8,19
Сумська	8,04	8,30	8,29	8,48	8,45	8,30
Тернопільська	7,74	7,80	7,68	7,59	7,73	7,90
Харківська	8,63	8,80	9,03	9,10	9,23	9,09
Херсонська	7,36	7,71	7,66	7,43	7,61	8,03
Хмельницька	9,87	9,81	9,74	9,81	9,83	9,96
Черкаська	8,32	8,50	8,45	8,44	8,43	8,47
Чернівецька	8,66	8,39	8,64	8,58	8,63	8,98
Чернігівська	7,27	7,57	7,97	7,97	8,01	8,35
м. Київ	6,71	7,16	7,02	7,12	7,30	7,44
м. Севастополь	10,46	10,67	10,15	10,72	10,68	10,33
	9,36	9,34	9,35	9,35	9,72	9,63

1 Тут і надалі (табл. 3.1.- 3.22.) наведені ціни (середні ціни) призначені лише для розрахунків індексів цін на споживчі обґрунтування цінових пропозицій та визначення переможців під час проведення конкурсних торгів згідно з  
Here and elsewhere (table 3.1.- 3.22.) the given prices (the average prices) are ment only for compilation of price indices and determination of winners of competitive tendering according to procedures established by The Law "About

**ціни на рис у 2013 році<sup>1</sup>**  
**prices for rice in 2013 year**

(грн. за кг/  
 UAH for kg)

Липень/ July	Серпень/ August	Вересень/ September	Жовтень/ October	Листопад/ November	Грудень/ December	
<b>8,69</b>	<b>8,91</b>	<b>8,95</b>	<b>8,95</b>	<b>8,92</b>	<b>8,76</b>	<b>Ukraine</b>
						<i>Autonomous Republic of Crimea</i>
8,49	8,72	8,73	8,69	8,74	8,49	<i>Vinnitsya</i>
7,25	7,98	8,28	8,30	8,19	7,49	<i>Volyn</i>
8,65	9,08	9,62	9,50	9,61	9,30	<i>Dnipropetrovsk</i>
8,08	8,25	8,23	8,28	8,15	8,06	<i>Donetsk</i>
8,56	8,66	8,75	8,59	8,46	8,29	<i>Zhytomyr</i>
8,41	8,63	8,51	8,39	8,36	8,10	<i>Zakarpattia</i>
7,56	7,86	8,13	8,05	8,11	8,03	<i>Zaporizhzhya</i>
9,02	9,19	9,18	9,05	9,03	8,88	<i>Ivano-Frankivsk</i>
9,06	9,43	9,38	9,39	9,26	9,02	<i>Kyiv</i>
9,56	9,86	9,72	9,60	9,63	9,47	<i>Kirovohrad</i>
8,96	9,15	9,17	9,23	9,08	8,94	<i>Luhansk</i>
8,53	8,67	8,75	8,82	8,78	8,55	<i>Lviv</i>
7,87	8,22	7,93	7,96	8,03	7,81	<i>Mykolayiv</i>
8,19	8,32	8,84	8,79	8,34	8,17	<i>Odesa</i>
8,46	8,80	8,98	8,95	8,83	8,72	<i>Poltava</i>
8,28	8,68	8,79	8,77	8,74	8,66	<i>Rivne</i>
8,46	8,50	8,42	8,40	8,46	8,56	<i>Sumy</i>
8,01	8,09	8,13	8,05	8,30	8,21	<i>Ternopol</i>
10,12	10,35	10,36	10,68	10,69	10,46	<i>Kharkiv</i>
7,87	7,98	8,04	8,08	8,02	8,00	<i>Kherson</i>
10,01	10,15	9,85	9,85	10,06	10,10	<i>Khmelnyskiy</i>
9,28	9,44	9,62	9,80	9,60	9,40	<i>Cherkasy</i>
8,98	9,23	9,39	9,28	9,00	8,76	<i>Chernivtsi</i>
9,10	9,39	9,44	10,20	9,64	9,36	<i>Chernihiv</i>
7,64	7,77	7,87	7,88	7,42	7,22	<i>Kyiv city</i>
10,34	10,54	10,30	10,38	10,83	10,74	<i>Sevastopol city</i>
10,28	9,98	10,61	10,58	10,55	10,55	

товари та послуги і не можуть використовуватися для інших цілей, зокрема не можуть бути підставою для процедурами, встановленими Законом України "Про здійснення державних закупівель".

for consumer goods and services and they cannot be used for other purposes particularly they cant be the basis of a bid implementation of state purchases".

**3.2. Середні споживчі ціни**  
*Average consumer prices*

	Січень/ <i>January</i>	Лютий/ <i>February</i>	Березень/ <i>March</i>	Квітень/ <i>April</i>	Травень/ <i>May</i>	Червень/ <i>June</i>
<b>Україна</b>	<b>6,58</b>	<b>6,64</b>	<b>6,65</b>	<b>6,66</b>	<b>6,67</b>	<b>6,67</b>
Автономна Республіка Крим						
Вінницька	5,45	5,46	5,49	5,49	5,51	5,51
Волинська	6,79	7,02	6,59	6,27	6,28	6,28
Дніпропетровська	6,36	6,35	6,41	6,46	6,50	6,50
Донецька	6,28	6,27	6,31	6,32	6,32	6,32
Житомирська	6,80	6,80	6,91	6,92	6,97	6,91
Закарпатська	6,26	6,30	6,33	6,40	6,43	6,47
Запорізька	5,84	5,84	5,89	5,89	5,89	5,89
Івано-Франківська	7,62	7,69	7,72	7,72	7,72	7,71
Київська	6,33	6,33	6,38	6,43	6,43	6,45
Кіровоградська	7,14	7,17	7,34	7,35	7,35	7,35
Луганська	7,09	7,16	7,33	7,36	7,42	7,45
Львівська	5,91	6,04	6,05	5,99	5,90	5,92
Миколаївська	5,87	5,96	6,00	6,08	6,12	6,12
Одеська	5,66	5,74	5,74	5,92	5,92	5,92
Полтавська	5,16	5,28	5,28	5,28	5,28	5,28
Рівненська	6,53	6,71	6,63	6,69	6,69	6,74
Сумська	7,35	7,36	7,47	7,54	7,54	7,54
Тернопільська	6,44	6,47	6,48	6,48	6,48	6,48
Харківська	6,34	6,35	6,48	6,63	6,73	6,70
Херсонська	6,38	6,46	6,41	6,41	6,41	6,41
Хмельницька	5,76	5,85	5,69	5,73	5,74	5,74
Черкаська	6,13	6,30	6,39	6,39	6,39	6,88
Чернівецька	6,13	6,13	6,15	6,17	6,22	6,22
Чернігівська	6,32	6,36	6,46	6,46	6,46	6,46
м. Київ	6,47	6,59	6,59	6,59	6,62	6,62
м. Севастополь	8,82	8,85	8,79	8,79	8,79	8,79
	7,20	6,96	6,94	7,05	7,05	7,05

<sup>1</sup> Див. виноску до табл. 3.1.  
*See footnote for table 3.1.*

**на хліб пшеничний з борошна вищого ґатунку у 2013 році<sup>1</sup>**  
**for wheat bread in 2013 year**

(грн. за кг/  
UAH for kg)

Липень/ July	Серпень/ August	Вересень/ September	Жовтень/ October	Листопад/ November	Грудень/ December	
<b>6,67</b>	<b>6,70</b>	<b>6,77</b>	<b>6,80</b>	<b>6,84</b>	<b>6,84</b>	<b>Ukraine</b>
5,55	5,55	5,55	5,59	5,59	5,61	<i>Autonomous Republic of Crimea</i>
6,34	6,56	6,41	6,41	6,41	6,41	<i>Vinnitsya</i>
6,45	6,46	6,46	6,46	6,47	6,47	<i>Volyn</i>
6,32	6,34	6,34	6,34	6,34	6,34	<i>Dnipropetrovsk</i>
6,91	6,94	6,94	6,93	6,95	6,93	<i>Donetsk</i>
6,38	6,38	6,38	6,38	6,38	6,38	<i>Zhytomyr</i>
5,89	5,89	5,89	5,90	5,90	5,90	<i>Zakarpattia</i>
7,71	7,69	7,69	7,70	7,70	7,70	<i>Zaporizhzhya</i>
6,46	6,46	6,47	6,49	6,49	6,49	<i>Ivano-Frankivsk</i>
7,37	7,34	7,34	7,34	7,34	7,34	<i>Kyiv</i>
7,48	7,48	7,49	7,49	7,49	7,50	<i>Kirovohrad</i>
5,89	5,87	5,89	5,92	5,90	5,90	<i>Luhansk</i>
6,13	6,13	6,13	6,14	6,16	6,16	<i>Lviv</i>
5,92	5,92	5,92	5,92	5,92	5,92	<i>Mykolayiv</i>
5,28	5,28	5,28	5,28	5,28	5,28	<i>Odesa</i>
6,76	6,74	6,74	6,74	6,74	6,74	<i>Poltava</i>
7,54	7,54	7,56	7,56	7,56	7,56	<i>Rivne</i>
6,48	6,48	6,48	6,47	6,47	6,47	<i>Sumy</i>
6,70	6,70	6,70	6,70	6,70	6,70	<i>Ternopol</i>
6,41	6,76	6,76	6,76	6,76	6,78	<i>Kharkiv</i>
5,74	5,74	5,74	5,74	5,74	5,74	<i>Kherson</i>
6,85	6,85	6,87	6,89	6,89	6,89	<i>Khmelnyskiy</i>
6,23	6,23	6,19	6,19	6,19	6,19	<i>Cherkasy</i>
6,46	6,46	6,48	6,45	6,45	6,42	<i>Chernivtsi</i>
6,62	6,62	6,62	6,62	6,62	6,59	<i>Chernihiv</i>
8,79	8,79	9,46	9,79	10,14	10,14	<i>Kyiv city</i>
7,05	7,05	7,05	7,05	7,05	7,05	<i>Sevastopol city</i>

### 3.3. Середні споживчі ціни *Average consumer prices*

	Січень/ <i>January</i>	Лютий/ <i>February</i>	Березень/ <i>March</i>	Квітень/ <i>April</i>	Травень/ <i>May</i>	Червень/ <i>June</i>
<b>Україна</b>	<b>5,35</b>	<b>5,41</b>	<b>5,44</b>	<b>5,45</b>	<b>5,45</b>	<b>5,46</b>
Автономна Республіка Крим						
Вінницька	5,19	5,20	5,16	5,22	5,26	5,26
Волинська	4,89	4,89	4,84	4,94	4,63	4,63
Дніпропетровська	5,10	5,15	5,14	5,17	5,21	5,21
Донецька	5,39	5,39	5,39	5,39	5,39	5,39
Житомирська	6,50	6,47	6,55	6,60	6,65	6,73
Закарпатська	5,34	5,39	5,47	5,47	5,62	5,64
Запорізька	5,81	5,90	5,90	5,90	5,78	5,64
Івано-Франківська	4,78	4,91	4,91	4,92	4,92	4,92
Київська	5,31	5,26	5,38	5,39	5,39	5,39
Кіровоградська	5,56	5,75	5,79	5,79	5,79	5,79
Луганська	4,66	4,80	4,92	4,90	4,92	4,92
Львівська	6,46	6,39	6,42	6,38	6,41	6,39
Миколаївська	5,07	5,15	5,20	5,22	5,26	5,26
Одеська	5,85	5,95	5,93	5,93	5,93	5,92
Полтавська	4,72	4,79	4,79	4,79	4,79	4,79
Рівненська	4,59	4,78	4,90	4,91	4,94	4,82
Сумська	5,27	5,30	5,36	5,44	5,44	5,45
Тернопільська	5,06	5,09	5,10	5,10	5,13	5,13
Харківська	5,94	5,99	6,13	6,17	6,17	6,17
Херсонська	4,88	4,84	4,88	4,88	4,88	4,88
Хмельницька	6,25	6,27	6,28	6,51	6,51	6,45
Черкаська	5,31	5,36	5,51	5,53	5,45	5,54
Чернівецька	4,72	4,61	4,65	4,69	4,75	4,72
Чернігівська	5,75	5,75	5,75	5,75	5,75	5,75
м. Київ	4,96	4,99	4,99	5,06	5,08	5,08
м. Севастополь	4,90	5,15	5,15	4,99	4,99	4,99
	5,24	5,41	5,36	5,40	5,40	5,40

<sup>1</sup> Див. виноску до табл. 3.1.*See footnote for table 3.1.*

**на хліб житній, житньо-пшеничний у 2013 році<sup>1</sup>**  
**for rye bread, rye-wheat bread in 2013 year**

(грн. за кг/  
 UAH for kg)

Липень/ July	Серпень/ August	Вересень/ September	Жовтень/ October	Листопад/ November	Грудень/ December	
<b>5,47</b>	<b>5,49</b>	<b>5,49</b>	<b>5,50</b>	<b>5,50</b>	<b>5,50</b>	<b>Ukraine</b>
						<i>Autonomous Republic of Crimea</i>
5,20	5,21	5,21	5,24	5,24	5,25	<i>Vinnitsya</i>
4,63	4,93	4,90	4,90	4,90	4,90	<i>Volyn</i>
5,24	5,25	5,25	5,25	5,29	5,29	<i>Dnipropetrovsk</i>
5,40	5,41	5,40	5,40	5,40	5,40	<i>Donetsk</i>
6,66	6,66	6,70	6,70	6,71	6,71	<i>Zhytomyr</i>
5,62	5,62	5,62	5,62	5,62	5,62	<i>Zakarpattia</i>
5,64	5,64	5,65	5,76	5,76	5,76	<i>Zaporizhzhya</i>
4,92	4,93	4,93	4,94	4,94	4,93	<i>Ivano-Frankivsk</i>
5,40	5,40	5,40	5,40	5,40	5,40	<i>Kyiv</i>
5,79	5,78	5,82	5,83	5,83	5,83	<i>Kirovohrad</i>
4,89	4,88	4,88	4,88	4,88	4,89	<i>Luhansk</i>
6,43	6,33	6,31	6,31	6,31	6,31	<i>Lviv</i>
5,26	5,27	5,29	5,32	5,32	5,35	<i>Mykolayiv</i>
5,92	5,92	5,92	5,92	5,92	5,92	<i>Odesa</i>
4,91	4,92	4,92	4,92	4,92	4,92	<i>Poltava</i>
4,83	5,06	5,06	5,06	5,06	5,06	<i>Rivne</i>
5,45	5,48	5,48	5,48	5,48	5,48	<i>Sumy</i>
5,15	5,15	5,15	5,15	5,12	5,12	<i>Ternopol</i>
6,17	6,17	6,17	6,33	6,33	6,33	<i>Kharkiv</i>
5,00	5,00	5,00	5,00	5,00	5,00	<i>Kherson</i>
6,45	6,45	6,45	6,45	6,45	6,45	<i>Khmelnyskiy</i>
5,59	5,61	5,65	5,65	5,67	5,67	<i>Cherkasy</i>
4,72	4,71	4,71	4,71	4,71	4,73	<i>Chernivtsi</i>
5,75	5,77	5,71	5,68	5,60	5,60	<i>Chernihiv</i>
5,08	5,09	5,05	5,04	5,01	5,01	<i>Kyiv city</i>
5,00	5,06	5,06	5,06	5,06	5,06	<i>Sevastopol city</i>
5,40	5,40	5,40	5,40	5,40	5,40	

### 3.4. Середні споживчі ціни

*Average consumer prices*

	Січень/ <i>January</i>	Лютий/ <i>February</i>	Березень/ <i>March</i>	Квітень/ <i>April</i>	Травень/ <i>May</i>	Червень/ <i>June</i>
<b>Україна</b>	<b>4,28</b>	<b>4,34</b>	<b>4,37</b>	<b>4,40</b>	<b>4,41</b>	<b>4,40</b>
Автономна Республіка Крим						
Вінницька	4,08	4,07	4,07	4,07	4,07	4,06
Волинська	4,29	4,30	4,49	4,62	4,72	4,72
Дніпропетровська	4,01	4,05	4,11	4,15	4,18	4,19
Донецька	4,44	4,44	4,45	4,47	4,47	4,48
Житомирська	4,47	4,50	4,50	4,52	4,50	4,51
Закарпатська	4,27	4,30	4,34	4,35	4,36	4,36
Запорізька	4,17	4,17	4,17	4,14	4,14	4,14
Івано-Франківська	4,56	4,58	4,60	4,59	4,59	4,53
Київська	4,11	4,13	4,14	4,13	4,13	4,13
Кіровоградська	3,83	3,93	3,93	3,93	3,92	3,92
Луганська	3,94	3,98	4,08	3,94	3,95	3,95
Львівська	4,45	4,51	4,53	4,52	4,56	4,53
Миколаївська	4,47	4,49	4,56	4,71	4,70	4,69
Одеська	3,53	3,54	3,54	3,61	3,61	3,60
Полтавська	5,24	5,24	5,24	5,25	5,25	5,25
Рівненська	4,37	4,40	4,58	4,58	4,58	4,60
Сумська	4,20	4,20	4,22	4,22	4,23	4,23
Тернопільська	4,19	4,26	4,22	4,23	4,30	4,28
Харківська	4,42	4,42	4,64	4,75	4,75	4,70
Херсонська	4,59	4,74	4,74	4,74	4,75	4,75
Хмельницька	3,81	3,90	3,97	4,00	4,00	4,00
Черкаська	4,02	4,15	4,19	4,20	4,22	4,22
Чернівецька	3,87	3,87	3,89	3,93	3,93	3,93
Чернігівська	4,10	4,14	4,13	4,13	4,19	4,20
м. Київ	4,28	4,45	4,45	4,48	4,48	4,50
м. Севастополь	3,95	4,24	4,24	4,27	4,27	4,27
	3,94	4,13	4,20	4,39	4,39	4,39

<sup>1</sup> Див. виноску до табл. 3.1.

*See footnote for table 3.1.*

на батон у 2013 році<sup>1</sup>  
for long loaf in 2013 year

(грн. за 500 г/  
UAH for 500 g)

Липень/ July	Серпень/ August	Вересень/ September	Жовтень/ October	Листопад/ November	Грудень/ December	
4,41	4,42	4,41	4,40	4,40	4,40	<b>Ukraine</b>
						<i>Autonomous Republic of Crimea</i>
4,06	4,07	4,08	4,12	4,11	4,11	<i>Vinnitsya</i>
4,72	4,63	4,66	4,66	4,66	4,66	<i>Volyn</i>
4,20	4,16	4,16	4,17	4,19	4,19	<i>Dnipropetrovsk</i>
4,48	4,48	4,48	4,48	4,48	4,48	<i>Donetsk</i>
4,53	4,53	4,52	4,43	4,43	4,44	<i>Zhytomyr</i>
4,38	4,38	4,38	4,38	4,38	4,38	<i>Zakarpattia</i>
4,14	4,14	4,14	4,15	4,15	4,15	<i>Zaporizhzhya</i>
4,53	4,59	4,59	4,60	4,60	4,60	<i>Ivano-Frankivsk</i>
4,13	4,15	4,15	4,15	4,19	4,19	<i>Kyiv</i>
3,94	3,94	3,94	3,94	3,92	3,92	<i>Kirovohrad</i>
4,09	4,09	4,11	4,11	4,11	4,11	<i>Luhansk</i>
4,55	4,54	4,53	4,51	4,51	4,51	<i>Lviv</i>
4,70	4,69	4,71	4,68	4,69	4,70	<i>Mykolayiv</i>
3,60	3,60	3,60	3,60	3,55	3,54	<i>Odesa</i>
5,31	5,31	5,31	5,31	5,31	5,31	<i>Poltava</i>
4,63	4,61	4,31	4,31	4,31	4,31	<i>Rivne</i>
4,23	4,23	4,23	4,23	4,23	4,25	<i>Sumy</i>
4,24	4,24	4,23	4,23	4,23	4,23	<i>Ternopol</i>
4,71	4,71	4,71	4,71	4,71	4,71	<i>Kharkiv</i>
4,71	4,71	4,71	4,74	4,74	4,74	<i>Kherson</i>
4,00	4,00	4,00	4,00	4,00	4,00	<i>Khmelnyskiy</i>
4,19	4,19	4,20	4,24	4,29	4,29	<i>Cherkasy</i>
3,93	3,93	3,93	3,93	3,93	3,93	<i>Chernivtsi</i>
4,20	4,20	4,23	4,16	4,16	4,16	<i>Chernihiv</i>
4,50	4,50	4,50	4,50	4,50	4,49	<i>Kyiv city</i>
4,29	4,34	4,34	4,34	4,34	4,34	<i>Sevastopol city</i>
4,39	4,39	4,39	4,39	4,39	4,39	



### 3.5. Середні споживчі ціни

*Average consumer prices*

	Січень/ <i>January</i>	Лютий/ <i>February</i>	Березень/ <i>March</i>	Квітень/ <i>April</i>	Травень/ <i>May</i>	Червень/ <i>June</i>
<b>Україна</b>	<b>4,58</b>	<b>4,70</b>	<b>4,77</b>	<b>4,73</b>	<b>4,77</b>	<b>4,76</b>
Автономна Республіка Крим						
Вінницька	4,62	4,85	4,91	4,76	4,79	4,77
Волинська	4,26	4,37	4,44	4,51	4,53	4,53
Дніпропетровська	4,45	4,62	4,64	4,71	4,71	4,74
Донецька	4,40	4,48	4,66	4,70	4,71	4,73
Житомирська	4,50	4,67	4,69	4,65	4,67	4,58
Закарпатська	4,57	4,64	4,69	4,74	4,71	4,73
Запорізька	3,75	3,86	3,98	4,07	4,06	4,06
Івано-Франківська	4,57	4,59	4,85	4,87	4,89	4,89
Київська	4,59	4,71	4,79	4,82	4,85	4,87
Кіровоградська	5,25	5,37	5,41	5,25	5,31	5,24
Луганська	4,54	4,60	4,58	4,62	4,61	4,60
Львівська	4,41	4,56	4,56	4,57	4,58	4,56
Миколаївська	4,73	4,82	4,78	4,62	4,67	4,61
Одеська	4,46	4,65	4,70	4,70	4,71	4,71
Полтавська	4,35	4,41	4,55	4,56	4,57	4,68
Рівненська	4,68	4,82	4,84	4,77	4,86	4,89
Сумська	4,02	4,11	4,23	4,27	4,23	4,22
Тернопільська	4,44	4,55	4,57	4,62	4,66	4,69
Харківська	4,26	4,50	4,53	4,38	4,56	4,70
Херсонська	4,37	4,60	4,58	4,66	4,64	4,61
Хмельницька	5,08	5,10	5,10	5,13	5,11	5,19
Черкаська	4,41	4,54	4,56	4,46	4,57	4,59
Чернівецька	4,99	5,12	5,10	5,14	5,23	5,26
Чернігівська	4,25	4,65	4,73	4,81	4,75	4,76
м. Київ	3,96	4,06	4,07	4,01	4,05	4,03
м. Севастополь	5,21	5,27	5,39	5,17	5,38	5,31
	5,45	5,53	5,63	5,59	5,54	5,68

<sup>1</sup> Див. виноску до табл. 3.1.

*See footnote for table 3.1.*

**на борошно пшеничне у 2013 році<sup>1</sup>**  
**for wheat flour in 2013 year**

(грн. за кг/  
 UAH for kg)

Липень/ July	Серпень/ August	Вересень/ September	Жовтень/ October	Листопад/ November	Грудень/ December	
<b>4,77</b>	<b>4,68</b>	<b>4,53</b>	<b>4,37</b>	<b>4,33</b>	<b>4,34</b>	<b>Ukraine</b>
						<i>Autonomous Republic of Crimea</i>
4,68	4,42	4,21	4,11	4,15	4,19	<i>Vinnitsya</i>
4,50	4,40	4,04	3,98	3,98	3,80	<i>Volyn</i>
4,72	4,65	4,45	4,38	4,32	4,34	<i>Dnipropetrovsk</i>
4,80	4,70	4,66	4,46	4,43	4,37	<i>Donetsk</i>
4,61	4,46	4,36	4,09	3,97	4,03	<i>Zhytomyr</i>
4,75	4,73	4,45	4,30	4,20	4,07	<i>Zakarpattia</i>
4,05	3,99	3,84	3,81	3,74	3,72	<i>Zaporizhzhya</i>
4,90	4,84	4,83	4,65	4,59	4,60	<i>Ivano-Frankivsk</i>
4,91	4,90	4,82	4,74	4,63	4,63	<i>Kyiv</i>
5,27	5,18	5,01	4,89	4,79	4,90	<i>Kirovohrad</i>
4,73	4,49	4,38	4,24	4,36	4,31	<i>Luhansk</i>
4,51	4,53	4,35	4,27	4,20	4,23	<i>Lviv</i>
4,74	4,81	4,49	4,28	4,34	4,40	<i>Mykolayiv</i>
4,72	4,71	4,60	4,44	4,41	4,40	<i>Odesa</i>
4,74	4,63	4,59	4,44	4,37	4,34	<i>Poltava</i>
4,82	4,63	4,54	4,33	4,41	4,37	<i>Rivne</i>
4,25	4,09	3,86	3,67	3,71	3,81	<i>Sumy</i>
4,70	4,65	4,43	4,16	4,09	4,11	<i>Ternopol</i>
4,71	4,47	4,45	4,15	4,35	4,32	<i>Kharkiv</i>
4,55	4,47	4,19	4,08	3,96	3,96	<i>Kherson</i>
5,21	5,20	5,03	4,82	4,63	4,63	<i>Khmelnyskiy</i>
4,58	4,28	4,14	4,13	4,11	4,09	<i>Cherkasy</i>
5,26	5,21	5,09	4,96	4,91	4,90	<i>Chernivtsi</i>
4,89	4,69	4,39	4,27	4,30	4,64	<i>Chernihiv</i>
3,99	3,79	3,50	3,48	3,55	3,69	<i>Kyiv city</i>
5,28	5,24	5,16	4,94	4,90	4,87	<i>Sevastopol city</i>
5,59	5,56	5,29	5,35	5,31	5,24	

### 3.6. Середні споживчі ціни

*Average consumer prices*

	Січень/ <i>January</i>	Лютий/ <i>February</i>	Березень/ <i>March</i>	Квітень/ <i>April</i>	Травень/ <i>May</i>	Червень/ <i>June</i>
<b>Україна</b>	<b>9,05</b>	<b>8,93</b>	<b>8,74</b>	<b>8,44</b>	<b>8,29</b>	<b>8,08</b>
Автономна Республіка Крим						
Вінницька	8,45	8,34	8,17	7,67	7,58	7,37
Волинська	8,73	8,65	8,44	7,99	7,50	7,33
Дніпропетровська	8,64	8,50	8,35	8,11	8,07	7,82
Донецька	9,20	9,19	9,02	8,60	8,44	8,28
Житомирська	8,74	8,65	8,36	8,02	8,02	7,89
Закарпатська	8,45	8,33	8,04	7,88	7,62	7,46
Запорізька	9,17	9,25	9,18	8,87	8,41	8,21
Івано-Франківська	8,90	8,71	8,53	8,18	7,94	7,86
Київська	9,26	9,27	9,08	8,84	8,67	8,44
Кіровоградська	9,93	9,99	9,78	9,47	9,37	8,91
Луганська	9,33	9,28	8,97	8,63	8,35	8,11
Львівська	8,83	8,63	8,29	7,85	9,06	7,64
Миколаївська	8,79	8,62	8,52	7,94	7,74	7,50
Одеська	8,35	8,19	8,07	7,72	7,51	7,39
Полтавська	8,63	8,61	8,45	8,18	7,83	8,03
Рівненська	9,03	8,80	8,63	8,46	8,37	8,09
Сумська	8,47	8,64	8,08	8,04	8,04	7,69
Тернопільська	8,97	8,85	8,54	8,22	8,06	7,83
Харківська	8,61	8,22	8,03	7,79	7,78	7,75
Херсонська	8,23	8,26	8,12	7,83	7,56	7,45
Хмельницька	9,92	9,78	9,55	9,45	9,24	9,07
Черкаська	8,58	8,62	8,50	8,15	7,91	7,72
Чернівецька	9,25	9,22	9,13	8,59	8,26	8,24
Чернігівська	8,45	8,50	8,20	7,93	7,79	7,79
м. Київ	8,39	8,24	8,30	8,01	8,03	7,96
м. Севастополь	10,70	10,16	10,07	10,04	9,58	9,51
	10,38	10,43	10,33	10,04	9,98	9,91

<sup>1</sup> Див. виноски до табл. 3.1.

*See footnote for table 3.1.*

**на крупи гречані у 2013 році<sup>1</sup>**  
**for buckwheat in 2013 year**

(грн. за кг/  
 UAH for kg)

Липень/ July	Серпень/ August	Вересень/ September	Жовтень/ October	Листопад/ November	Грудень/ December	
<b>7,94</b>	<b>7,91</b>	<b>7,70</b>	<b>7,61</b>	<b>7,75</b>	<b>7,65</b>	<b>Ukraine</b>
						<i>Autonomous Republic of Crimea</i>
7,26	7,27	7,19	6,94	7,16	7,06	<i>Vinnitsya</i>
7,08	7,08	6,87	6,97	7,14	7,02	<i>Volyn</i>
7,74	7,96	7,79	7,59	7,66	7,46	<i>Dnipropetrovsk</i>
8,12	7,99	7,72	7,58	7,76	7,57	<i>Donetsk</i>
7,73	7,68	7,38	7,38	7,44	7,36	<i>Zhytomyr</i>
7,42	7,38	7,22	7,13	7,22	7,11	<i>Zakarpattia</i>
8,13	8,08	7,99	7,82	7,86	7,89	<i>Zaporizhzhya</i>
7,71	7,68	7,32	7,46	7,70	7,56	<i>Ivano-Frankivsk</i>
8,34	8,34	8,21	8,10	8,10	8,07	<i>Kyiv</i>
8,89	8,58	8,47	8,45	8,54	8,47	<i>Kirovohrad</i>
7,91	8,03	7,78	7,80	7,80	7,69	<i>Luhansk</i>
7,60	7,47	7,30	7,27	7,46	7,38	<i>Lviv</i>
7,46	7,50	7,28	7,23	7,50	7,41	<i>Mykolayiv</i>
7,30	7,38	7,22	7,10	7,18	7,05	<i>Odesa</i>
7,94	8,11	7,97	7,60	7,79	7,85	<i>Poltava</i>
7,97	7,84	7,70	7,49	7,83	7,77	<i>Rivne</i>
7,78	7,80	7,62	7,52	7,40	7,38	<i>Sumy</i>
7,64	7,60	7,35	7,00	7,15	7,07	<i>Ternopol</i>
7,62	7,37	7,42	7,13	7,45	7,46	<i>Kharkiv</i>
7,44	7,36	7,26	7,27	7,40	7,34	<i>Kherson</i>
8,60	8,55	8,40	8,15	8,26	8,04	<i>Khmelnyskiy</i>
7,67	7,72	7,37	7,47	7,55	7,38	<i>Cherkasy</i>
8,21	8,22	7,97	7,91	7,94	7,84	<i>Chernivtsi</i>
7,66	7,68	7,54	7,09	7,46	7,58	<i>Chernihiv</i>
7,90	8,11	8,12	7,35	7,56	7,40	<i>Kyiv city</i>
9,14	9,06	8,65	8,86	8,95	8,71	<i>Sevastopol city</i>
9,38	9,33	9,21	8,74	8,70	8,70	

### 3.7. Середні споживчі ціни

*Average consumer prices*

	Січень/ <i>January</i>	Лютий/ <i>February</i>	Березень/ <i>March</i>	Квітень/ <i>April</i>	Травень/ <i>May</i>	Червень/ <i>June</i>
<b>Україна</b>	<b>55,72</b>	<b>55,39</b>	<b>54,68</b>	<b>54,19</b>	<b>54,23</b>	<b>53,77</b>
Автономна Республіка						
Крим	55,49	55,17	54,18	53,26	53,77	53,43
Вінницька	55,83	55,47	54,62	54,29	54,32	53,84
Волинська	52,27	49,91	47,67	46,43	46,59	46,94
Дніпропетровська	55,55	56,39	56,30	55,63	55,91	54,79
Донецька	50,50	50,22	50,15	49,86	49,51	49,38
Житомирська	52,78	52,05	51,50	50,98	50,54	49,88
Закарпатська	53,50	53,55	53,25	52,97	52,81	52,81
Запорізька	54,80	54,46	53,56	52,71	53,44	53,76
Івано-Франківська	54,08	53,80	53,00	52,83	52,57	52,06
Київська	63,08	62,21	61,64	62,19	62,07	61,95
Кіровоградська	57,46	56,98	55,71	55,82	56,02	55,04
Луганська	57,65	56,99	55,45	55,10	55,54	54,85
Львівська	51,29	52,55	51,68	50,43	50,47	50,93
Миколаївська	54,54	52,93	52,10	52,53	52,58	53,15
Одеська	56,42	55,56	54,47	54,38	54,36	53,52
Полтавська	57,48	56,99	56,39	56,33	55,90	54,44
Рівненська	59,41	57,87	57,30	56,75	56,41	55,68
Сумська	55,39	54,68	54,35	53,87	54,00	53,24
Тернопільська	52,91	51,81	51,35	49,59	49,91	49,31
Харківська	55,68	55,13	54,94	54,19	54,03	52,31
Херсонська	53,13	52,47	51,94	51,16	52,16	51,81
Хмельницька	51,71	51,51	50,13	49,50	49,10	48,61
Черкаська	58,52	59,14	58,95	58,61	58,38	58,46
Чернівецька	56,14	56,39	56,13	54,62	53,70	52,23
Чернігівська	51,26	50,81	49,02	47,75	48,84	48,02
м. Київ	63,54	63,36	62,28	62,05	62,08	62,25
м. Севастополь	54,69	53,42	53,31	53,31	53,46	52,51

<sup>1</sup> Див. виноску до табл. 3.1.

*See footnote for table 3.1.*

**на яловичину у 2013 році<sup>1</sup>**  
**for beef in 2013 year**

(грн. за кг/  
 UAH for kg)

Липень/ July	Серпень/ August	Вересень/ September	Жовтень/ October	Листопад/ November	Грудень/ December	
<b>53,67</b>	<b>53,60</b>	<b>53,75</b>	<b>53,64</b>	<b>53,20</b>	<b>53,10</b>	<b>Ukraine</b>
						<i>Autonomous Republic of Crimea</i>
53,37	53,01	52,74	52,53	52,22	52,17	<i>Vinnitsya</i>
53,83	53,76	53,70	54,26	53,71	54,08	<i>Volyn</i>
47,14	48,41	50,34	50,25	49,99	49,39	<i>Dnipropetrovsk</i>
55,20	55,23	55,40	54,83	54,25	53,85	<i>Donetsk</i>
49,40	49,40	49,77	49,35	47,51	47,90	<i>Zhytomyr</i>
49,37	49,55	49,48	49,21	48,99	49,11	<i>Zakarpattia</i>
52,81	52,64	52,52	53,46	53,54	53,08	<i>Zaporizhzhya</i>
53,75	53,75	53,14	52,06	51,78	51,74	<i>Ivano-Frankivsk</i>
51,74	51,74	52,01	52,08	52,40	52,30	<i>Kyiv</i>
61,76	61,67	60,39	61,11	60,67	60,53	<i>Kirovohrad</i>
56,36	55,76	55,63	56,14	55,79	55,45	<i>Luhansk</i>
53,88	54,01	53,86	53,76	54,08	53,60	<i>Lviv</i>
50,71	50,71	50,66	51,00	50,83	50,68	<i>Mykolayiv</i>
53,07	52,69	52,28	51,88	50,98	50,37	<i>Odesa</i>
53,98	54,11	53,87	53,66	53,50	53,62	<i>Poltava</i>
55,03	54,36	54,09	54,63	53,84	54,13	<i>Rivne</i>
55,48	55,38	55,93	53,93	54,89	54,80	<i>Sumy</i>
52,48	52,65	52,37	52,18	52,34	52,19	<i>Ternopol</i>
47,86	47,28	49,40	49,23	50,48	50,41	<i>Kharkiv</i>
52,34	52,34	52,94	52,46	51,90	51,62	<i>Kherson</i>
51,62	52,14	52,32	52,78	52,47	51,35	<i>Khmelnyskiy</i>
48,45	48,49	48,50	49,22	48,99	49,54	<i>Cherkasy</i>
58,52	58,35	58,39	57,60	58,12	58,11	<i>Chernivtsi</i>
51,83	51,83	55,40	55,17	54,99	54,63	<i>Chernihiv</i>
49,73	49,73	49,58	49,99	49,03	49,31	<i>Kyiv city</i>
61,61	61,12	61,46	61,62	60,68	60,47	<i>Sevastopol city</i>
52,08	51,91	52,08	51,86	51,97	52,13	

### 3.8. Середні споживчі ціни *Average consumer prices*

	Січень/ <i>January</i>	Лютий/ <i>February</i>	Березень/ <i>March</i>	Квітень/ <i>April</i>	Травень/ <i>May</i>	Червень/ <i>June</i>
<b>Україна</b>	<b>50,52</b>	<b>49,19</b>	<b>48,43</b>	<b>48,24</b>	<b>49,12</b>	<b>48,94</b>
Автономна Республіка Крим						
Вінницька	52,40	51,51	50,99	50,03	51,09	51,33
Волинська	50,27	48,59	48,46	48,39	48,84	48,87
Дніпропетровська	45,11	44,11	43,12	43,41	44,94	45,24
Донецька	49,22	48,78	48,17	47,32	48,27	47,51
Житомирська	47,63	47,12	46,34	46,31	46,32	46,20
Закарпатська	48,93	47,76	46,68	45,75	46,38	45,47
Запорізька	49,89	49,65	49,43	49,35	49,39	49,34
Івано-Франківська	48,19	46,83	45,63	45,74	46,86	49,24
Київська	45,90	45,23	44,65	44,42	44,35	44,57
Кіровоградська	53,38	52,03	50,67	50,56	52,12	50,84
Луганська	51,39	50,64	49,82	50,02	49,74	49,05
Львівська	51,11	50,30	49,62	49,64	50,83	50,76
Миколаївська	46,72	46,37	45,81	45,22	46,44	45,90
Одеська	52,34	51,04	49,86	49,51	50,16	50,02
Полтавська	52,25	51,07	49,73	49,83	50,33	50,34
Рівненська	52,20	50,02	49,90	49,70	50,26	49,87
Сумська	50,16	49,06	48,17	47,24	47,05	46,81
Тернопільська	49,74	48,37	47,79	47,01	47,42	48,01
Харківська	49,86	48,29	48,02	46,77	46,61	46,68
Херсонська	52,68	50,71	49,32	49,53	52,23	52,06
Хмельницька	50,28	48,98	47,74	47,61	48,13	48,26
Черкаська	48,29	46,22	45,36	45,56	47,86	46,66
Чернівецька	51,20	50,27	49,99	50,18	50,60	50,76
Чернігівська	50,62	50,32	49,15	46,94	46,86	46,20
м. Київ	46,15	45,36	44,40	45,96	48,00	47,22
м. Севастополь	56,56	52,59	52,21	52,54	54,01	53,60
	49,29	47,93	46,95	46,92	47,06	47,98

<sup>1</sup> Див. виноску до табл. 3.1.*See footnote for table 3.1.*

**на свинину у 2013 році<sup>1</sup>**  
**for pork in 2013 year**

(грн. за кг/  
 UAH for kg)

Липень/ July	Серпень/ August	Вересень/ September	Жовтень/ October	Листопад/ November	Грудень/ December	
<b>49,20</b>	<b>49,67</b>	<b>49,94</b>	<b>49,60</b>	<b>49,04</b>	<b>48,70</b>	<b>Ukraine</b>
						<i>Autonomous Republic of Crimea</i>
51,62	52,02	52,04	51,28	50,65	50,56	<i>Vinnitsya</i>
49,56	50,02	50,25	50,76	50,44	50,45	<i>Volyn</i>
44,84	44,94	45,18	44,75	44,18	43,61	<i>Dnipropetrovsk</i>
47,85	48,41	49,14	48,56	47,66	47,04	<i>Donetsk</i>
46,40	46,29	46,73	46,27	45,83	46,20	<i>Zhytomyr</i>
45,40	45,86	46,12	45,93	45,32	45,72	<i>Zakarpattia</i>
49,69	49,84	49,77	49,93	49,63	49,70	<i>Zaporizhzhya</i>
48,76	49,62	49,79	49,27	48,33	48,08	<i>Ivano-Frankivsk</i>
44,69	45,29	45,98	46,17	45,90	45,60	<i>Kyiv</i>
50,48	50,18	52,12	52,33	51,90	51,38	<i>Kirovohrad</i>
49,29	50,96	52,23	51,87	50,99	50,73	<i>Luhansk</i>
51,15	52,00	52,03	51,45	50,89	51,12	<i>Lviv</i>
46,05	45,88	46,18	46,23	45,70	45,53	<i>Mykolayiv</i>
50,56	51,56	51,79	51,48	51,08	49,63	<i>Odesa</i>
52,03	52,68	52,45	52,21	52,17	52,45	<i>Poltava</i>
50,09	50,13	50,45	50,67	49,69	49,26	<i>Rivne</i>
46,86	47,45	47,17	46,48	46,95	46,61	<i>Sumy</i>
48,09	48,76	48,99	48,82	49,08	48,45	<i>Ternopol</i>
45,69	47,23	48,23	47,48	48,09	46,67	<i>Kharkiv</i>
52,10	52,74	52,98	51,73	51,13	50,01	<i>Kherson</i>
48,25	49,62	50,02	49,87	49,19	48,75	<i>Khmelnyskiy</i>
46,81	47,77	47,33	47,26	46,65	46,13	<i>Cherkasy</i>
50,89	50,52	51,41	50,29	50,55	50,03	<i>Chernivtsi</i>
46,90	46,83	46,90	47,48	47,37	47,10	<i>Chernihiv</i>
48,43	49,12	48,68	48,09	46,53	46,80	<i>Kyiv city</i>
53,98	54,72	54,33	54,05	52,44	51,50	<i>Sevastopol city</i>
47,92	48,55	49,70	48,89	50,07	49,29	



### 3.9. Середні споживчі ціни

*Average consumer prices*

	Січень/ <i>January</i>	Лютий/ <i>February</i>	Березень/ <i>March</i>	Квітень/ <i>April</i>	Травень/ <i>May</i>	Червень/ <i>June</i>
<b>Україна</b>	<b>22,72</b>	<b>22,54</b>	<b>22,38</b>	<b>22,35</b>	<b>22,50</b>	<b>22,36</b>
Автономна Республіка						
Крим	23,17	23,17	24,69	24,85	25,09	23,55
Вінницька	22,85	22,52	22,47	22,37	22,48	22,45
Волинська	22,18	22,19	22,14	22,11	22,08	22,15
Дніпропетровська	21,98	21,79	21,93	22,04	22,05	22,11
Донецька	24,63	24,40	23,08	23,12	23,15	22,98
Житомирська	22,54	22,28	22,18	22,17	22,28	21,95
Закарпатська	22,88	22,86	22,85	22,79	22,68	22,69
Запорізька	22,64	22,42	22,10	22,04	22,39	22,12
Івано-Франківська	21,79	21,76	21,49	21,70	21,79	21,87
Київська	22,74	22,60	22,33	22,45	22,59	22,62
Кіровоградська	22,52	22,63	22,38	22,41	22,56	22,25
Луганська	22,84	22,85	22,78	22,77	22,77	22,61
Львівська	20,84	21,28	21,04	20,48	21,19	20,99
Миколаївська	22,55	22,45	22,33	22,28	22,54	22,53
Одеська	23,58	23,18	22,74	22,66	23,01	23,04
Полтавська	22,25	22,26	22,16	21,86	22,07	21,93
Рівненська	21,87	21,62	21,43	21,55	21,65	21,55
Сумська	23,26	23,11	22,96	22,92	23,15	23,33
Тернопільська	21,97	21,75	21,79	21,46	22,09	21,91
Харківська	21,75	21,52	21,42	21,53	21,81	21,57
Херсонська	23,33	22,99	22,86	23,08	23,15	23,18
Хмельницька	22,27	22,05	22,00	21,97	22,14	22,02
Черкаська	22,79	22,73	22,74	22,57	22,73	22,80
Чернівецька	23,73	23,77	23,69	23,32	23,11	23,03
Чернігівська	22,63	22,28	21,69	22,08	22,40	22,46
м. Київ	22,57	21,94	22,09	22,02	21,99	21,92
м. Севастополь	23,78	23,64	23,73	23,80	23,52	23,67

<sup>1</sup> Див. виноску до табл. 3.1.

*See footnote for table 3.1.*

**на птицю у 2013 році<sup>1</sup>**  
*for poultry in 2013 year*

(грн. за кг/  
 UAH for kg)

Липень/ July	Серпень/ August	Вересень/ September	Жовтень/ October	Листопад/ November	Грудень/ December	
<b>22,43</b>	<b>22,44</b>	<b>22,34</b>	<b>22,21</b>	<b>22,08</b>	<b>21,90</b>	<b>Ukraine</b>
						<i>Autonomous Republic of Crimea</i>
23,85	23,87	23,46	23,27	23,23	23,13	<i>Vinnitsya</i>
22,59	22,59	22,40	22,38	22,36	21,87	<i>Volyn</i>
22,19	22,15	22,31	22,29	22,30	22,46	<i>Dnipropetrovsk</i>
21,85	21,99	21,74	21,64	21,68	21,35	<i>Donetsk</i>
22,82	22,86	22,76	22,53	22,33	22,31	<i>Zhytomyr</i>
22,14	22,22	22,28	22,10	21,73	21,77	<i>Zakarpattia</i>
22,68	22,72	22,78	22,79	22,70	22,55	<i>Zaporizhzhya</i>
22,01	22,15	21,95	21,86	21,54	21,11	<i>Ivano-Frankivsk</i>
21,94	21,99	21,99	21,85	21,70	21,70	<i>Kyiv</i>
22,66	22,52	22,48	22,22	22,05	22,06	<i>Kirovohrad</i>
22,56	22,27	22,38	22,42	22,14	22,28	<i>Luhansk</i>
22,95	23,18	22,73	22,39	22,19	21,92	<i>Lviv</i>
20,88	20,82	20,70	20,70	20,82	20,58	<i>Mykolayiv</i>
22,78	22,78	22,81	22,48	22,27	22,01	<i>Odesa</i>
23,15	23,14	23,11	23,11	23,06	22,92	<i>Poltava</i>
21,94	21,99	21,92	22,38	21,89	21,78	<i>Rivne</i>
21,55	21,83	21,15	21,57	21,02	20,73	<i>Sumy</i>
23,22	23,39	23,42	23,43	22,99	22,58	<i>Ternopol</i>
22,13	22,01	22,04	21,55	21,73	21,95	<i>Kharkiv</i>
21,71	21,50	21,67	21,72	21,30	20,50	<i>Kherson</i>
23,38	23,41	23,54	23,20	23,09	22,76	<i>Khmelnyskiy</i>
22,32	22,26	22,17	22,17	22,05	21,85	<i>Cherkasy</i>
22,69	22,67	22,53	22,38	22,40	22,24	<i>Chernivtsi</i>
22,98	23,01	23,56	23,41	23,42	23,34	<i>Chernihiv</i>
22,42	22,51	22,53	22,21	22,11	21,96	<i>Kyiv city</i>
22,42	22,32	22,10	21,73	21,79	21,88	<i>Sevastopol city</i>
23,05	23,25	22,82	23,25	23,04	22,38	

**3.10. Середні споживчі ціни**  
*Average consumer prices*

	Січень/ <i>January</i>	Лютий/ <i>February</i>	Березень/ <i>March</i>	Квітень/ <i>April</i>	Травень/ <i>May</i>	Червень/ <i>June</i>
<b>Україна</b>	<b>31,87</b>	<b>31,76</b>	<b>31,62</b>	<b>31,68</b>	<b>31,80</b>	<b>31,82</b>
Автономна Республіка						
Крим	31,18	31,09	31,12	31,33	31,22	31,45
Вінницька	33,33	33,58	33,38	33,06	33,65	34,35
Волинська	31,37	31,09	31,43	31,23	31,27	31,52
Дніпропетровська	32,94	33,08	33,24	33,49	33,39	33,46
Донецька	31,44	31,64	31,53	31,87	32,09	31,77
Житомирська	30,77	30,64	30,93	30,94	31,05	30,70
Закарпатська	32,76	32,79	32,55	32,46	32,09	31,98
Запорізька	32,21	31,23	31,06	31,78	32,33	32,68
Івано-Франківська	30,58	30,60	30,81	30,72	30,81	30,84
Київська	33,05	32,81	32,64	32,71	33,10	33,10
Кіровоградська	32,51	32,52	32,14	31,59	31,63	31,59
Луганська	32,20	32,49	32,77	33,06	33,00	32,78
Львівська	32,88	32,34	32,36	31,96	32,16	32,28
Миколаївська	31,56	31,58	32,20	32,24	32,57	32,23
Одеська	29,82	29,74	29,15	29,14	29,03	29,00
Полтавська	31,35	31,07	31,05	30,79	30,91	31,28
Рівненська	32,00	31,35	30,44	30,17	30,41	30,34
Сумська	30,79	30,84	30,72	30,30	30,24	30,15
Тернопільська	30,19	29,46	30,34	30,60	31,13	31,52
Харківська	31,07	31,04	30,73	30,36	30,26	30,03
Херсонська	33,16	33,47	33,30	32,39	32,37	32,61
Хмельницька	30,84	30,39	30,09	30,09	30,18	30,75
Черкаська	34,26	33,72	33,32	33,12	32,93	33,18
Чернівецька	34,38	34,01	34,01	33,88	34,09	32,56
Чернігівська	30,23	30,10	29,82	30,45	30,72	31,50
м. Київ	31,87	31,78	31,35	31,85	32,15	32,15
м. Севастополь	32,60	32,36	30,38	30,80	31,04	30,68

<sup>1</sup> Див. виноску до табл. 3.1.*See footnote for table 3.1.*

**на рибу морожену у 2013 році<sup>1</sup>**  
**for frozen fish in 2013 year**

(грн. за кг/  
 UAH for kg)

Липень/ July	Серпень/ August	Вересень/ September	Жовтень/ October	Листопад/ November	Грудень/ December	
<b>31,64</b>	<b>31,75</b>	<b>31,52</b>	<b>31,50</b>	<b>31,42</b>	<b>31,19</b>	<b>Ukraine</b>
						<i>Autonomous Republic of Crimea</i>
31,02	31,24	30,99	30,60	30,67	30,52	<i>Vinnitsya</i>
33,81	33,69	33,36	33,17	32,94	32,95	<i>Volyn</i>
31,57	31,28	31,27	30,70	30,88	30,56	<i>Dnipropetrovsk</i>
33,52	33,35	33,32	33,04	33,08	32,83	<i>Donetsk</i>
31,74	31,97	32,03	32,01	32,09	32,01	<i>Zhytomyr</i>
30,77	30,97	30,84	30,46	30,11	30,27	<i>Zakarpattia</i>
32,22	32,25	32,15	32,05	31,91	31,33	<i>Zaporizhzhya</i>
32,31	32,20	31,72	31,50	31,84	31,92	<i>Ivano-Frankivsk</i>
31,02	30,83	30,57	30,39	30,43	30,50	<i>Kyiv</i>
32,89	32,60	32,75	32,84	32,63	32,67	<i>Kirovohrad</i>
30,74	31,82	31,66	31,68	31,36	30,96	<i>Luhansk</i>
32,06	33,15	32,88	32,73	32,85	32,39	<i>Lviv</i>
32,55	32,56	31,44	31,24	30,86	30,34	<i>Mykolayiv</i>
31,75	31,59	31,52	31,39	31,19	30,88	<i>Odesa</i>
29,33	29,44	29,51	29,50	29,44	29,32	<i>Poltava</i>
31,25	30,69	30,85	30,77	31,00	30,78	<i>Rivne</i>
30,67	30,85	29,76	30,11	30,23	29,46	<i>Sumy</i>
30,14	30,48	29,94	30,04	30,32	30,61	<i>Ternopol</i>
31,32	32,19	31,65	31,26	31,22	31,26	<i>Kharkiv</i>
30,26	30,65	30,56	30,73	30,45	29,45	<i>Kherson</i>
32,93	32,94	32,65	32,11	32,23	32,68	<i>Khmelnyskiy</i>
30,92	31,13	31,13	31,08	31,24	31,05	<i>Cherkasy</i>
33,80	34,11	33,99	33,83	33,69	33,71	<i>Chernivtsi</i>
30,96	30,51	30,68	30,89	30,18	30,15	<i>Chernihiv</i>
30,56	30,52	30,56	31,07	31,47	30,91	<i>Kyiv city</i>
31,14	31,18	30,68	31,37	30,91	30,64	<i>Sevastopol city</i>
30,62	30,60	30,18	30,49	30,54	30,16	

### 3.11. Середні споживчі ціни

*Average consumer prices*

	Січень/ <i>January</i>	Лютий/ <i>February</i>	Березень/ <i>March</i>	Квітень/ <i>April</i>	Травень/ <i>May</i>	Червень/ <i>June</i>
<b>Україна</b>	<b>7,26</b>	<b>7,29</b>	<b>7,33</b>	<b>7,36</b>	<b>7,32</b>	<b>7,34</b>
Автономна Республіка Крим						
Вінницька	7,18	7,25	7,33	7,40	7,40	7,37
Волинська	6,53	6,59	6,68	6,53	6,53	6,55
Дніпропетровська	7,19	7,21	7,02	7,00	6,94	6,95
Донецька	7,05	7,13	7,16	7,35	7,33	7,37
Житомирська	7,53	7,60	7,62	7,71	7,58	7,74
Закарпатська	7,64	7,66	7,68	7,64	7,63	7,63
Запорізька	6,84	6,87	7,36	7,43	7,44	7,31
Івано-Франківська	7,03	7,11	7,21	7,51	7,50	7,57
Київська	6,96	7,00	7,08	7,04	7,07	7,09
Кіровоградська	7,26	7,24	7,34	7,29	7,16	7,09
Луганська	7,58	7,77	7,60	7,76	7,63	7,21
Львівська	7,26	7,30	7,25	7,14	7,08	7,09
Миколаївська	7,30	7,35	7,30	7,22	7,22	7,23
Одеська	7,19	7,38	7,38	7,29	7,35	7,34
Полтавська	7,16	7,16	7,19	7,23	7,10	6,99
Рівненська	7,24	7,45	7,34	7,09	7,21	7,27
Сумська	6,48	6,51	6,57	6,57	6,64	6,41
Тернопільська	7,09	7,27	7,37	7,33	7,37	7,50
Харківська	6,60	6,57	6,63	6,65	6,75	6,73
Херсонська	7,08	7,04	7,13	7,23	7,26	7,34
Хмельницька	7,59	7,61	7,71	7,67	7,72	7,68
Черкаська	6,74	6,75	6,78	6,74	6,74	6,85
Чернівецька	7,25	7,21	7,45	7,39	7,09	7,18
Чернігівська	6,81	6,98	7,14	7,21	7,26	7,45
м. Київ	8,04	8,31	8,10	8,20	8,20	8,18
м. Севастополь	7,85	7,67	7,64	7,72	7,62	7,60
	8,06	8,19	8,19	8,72	8,65	8,94

<sup>1</sup> Див. виноску до табл. 3.1.

*See footnote for table 3.1.*

**на молоко пастеризоване жирністю до 2,5% включно у 2013 році<sup>1</sup>**  
**for 2,5% fat pasteurized milk in 2013 year**

(грн. за 1000 г/  
 UAH for 1000 g)

Липень/ July	Серпень/ August	Вересень/ September	Жовтень/ October	Листопад/ November	Грудень/ December	
<b>7,39</b>	<b>7,47</b>	<b>7,61</b>	<b>7,73</b>	<b>7,82</b>	<b>7,98</b>	<b>Ukraine</b>
						<i>Autonomous Republic</i>
7,38	7,43	7,43	7,73	7,77	7,84	<i>of Crimea</i>
6,90	6,56	6,96	7,01	7,07	7,14	<i>Vinnitsya</i>
6,90	7,12	7,13	7,26	7,43	7,55	<i>Volyn</i>
7,53	7,61	7,80	7,91	8,08	8,13	<i>Dnipropetrovsk</i>
7,73	7,63	7,90	7,94	8,02	8,22	<i>Donetsk</i>
7,75	7,80	7,94	8,15	8,26	8,30	<i>Zhytomyr</i>
7,33	7,38	7,48	8,00	8,10	8,20	<i>Zakarpattia</i>
7,76	7,95	8,06	8,10	8,38	8,44	<i>Zaporizhzhya</i>
7,22	7,28	7,38	7,45	7,40	7,60	<i>Ivano-Frankivsk</i>
7,16	7,23	7,39	7,43	7,64	7,94	<i>Kyiv</i>
7,69	7,84	8,03	8,08	8,16	8,30	<i>Kirovohrad</i>
7,12	7,14	7,06	7,17	7,35	7,44	<i>Luhansk</i>
7,28	7,69	7,70	7,84	7,80	8,07	<i>Lviv</i>
7,35	7,36	7,25	7,37	7,50	7,51	<i>Mykolayiv</i>
6,68	6,70	7,45	7,48	7,53	7,57	<i>Odesa</i>
7,18	7,17	7,37	7,55	7,57	7,73	<i>Poltava</i>
6,40	6,52	6,76	7,12	7,55	7,67	<i>Rivne</i>
7,51	7,55	7,69	7,80	7,97	8,02	<i>Sumy</i>
6,73	6,73	6,73	6,80	6,80	7,00	<i>Ternopol</i>
7,29	7,46	7,48	7,53	7,60	7,66	<i>Kharkiv</i>
7,73	7,74	7,83	8,01	8,03	8,29	<i>Kherson</i>
6,87	6,93	7,05	7,08	7,20	7,27	<i>Khmelnyskiy</i>
7,22	7,22	7,22	7,36	7,47	7,62	<i>Cherkasy</i>
7,48	7,53	7,52	7,77	8,01	8,09	<i>Chernivtsi</i>
8,41	8,53	7,89	7,97	7,98	8,19	<i>Chernihiv</i>
7,67	8,09	8,37	8,40	8,43	8,82	<i>Kyiv city</i>
9,73	8,71	8,59	8,69	8,79	9,26	<i>Sevastopol city</i>

### 3.12. Середні споживчі ціни

*Average consumer prices*

	Січень/ <i>January</i>	Лютий/ <i>February</i>	Березень/ <i>March</i>	Квітень/ <i>April</i>	Травень/ <i>May</i>	Червень/ <i>June</i>
<b>Україна</b>	<b>40,19</b>	<b>40,43</b>	<b>40,34</b>	<b>39,99</b>	<b>39,54</b>	<b>39,00</b>
Автономна Республіка						
Крим	41,00	40,79	40,86	40,24	39,25	38,25
Вінницька	33,67	33,93	33,57	32,94	31,81	31,06
Волинська	37,80	38,45	39,72	38,39	36,92	36,89
Дніпропетровська	42,94	43,27	43,42	43,35	43,49	42,76
Донецька	43,00	43,17	42,89	42,93	43,13	42,20
Житомирська	35,40	35,40	35,00	34,54	33,00	31,77
Закарпатська	38,16	38,59	38,35	38,12	38,28	38,15
Запорізька	42,32	41,90	42,34	42,00	41,87	41,10
Івано-Франківська	31,10	32,53	32,88	32,83	32,19	31,61
Київська	41,90	41,50	41,52	41,56	41,11	40,50
Кіровоградська	41,21	43,96	43,45	43,36	41,86	42,12
Луганська	42,15	42,41	41,41	41,21	39,18	38,23
Львівська	33,56	33,56	33,69	33,31	32,57	31,42
Миколаївська	42,30	43,32	41,55	41,01	39,72	38,96
Одеська	38,44	38,55	38,85	39,32	38,65	38,77
Полтавська	47,14	47,48	47,37	46,26	45,70	44,88
Рівненська	37,65	37,74	37,52	36,03	35,18	34,04
Сумська	42,16	42,73	42,98	43,00	42,51	42,39
Тернопільська	33,43	33,90	32,83	32,56	32,19	31,92
Харківська	41,83	41,89	41,87	41,87	41,33	42,42
Херсонська	42,29	42,48	42,63	41,04	40,89	40,99
Хмельницька	37,52	37,54	37,28	34,59	33,31	32,96
Черкаська	39,30	38,46	38,56	38,74	38,74	38,48
Чернівецька	38,80	39,15	39,66	39,18	39,10	37,90
Чернігівська	39,82	39,86	39,61	37,83	36,09	34,38
м. Київ	42,37	42,84	42,81	42,74	43,72	43,50
м. Севастополь	43,74	43,69	44,00	42,89	41,67	42,90

<sup>1</sup> Див. виноску до табл. 3.1.

*See footnote for table 3.1.*

**на сири м'які жирні у 2013 році<sup>1</sup>**  
**for fatty cheese in 2013 year**

(грн. за кг/  
 UAH for kg)

Липень/ July	Серпень/ August	Вересень/ September	Жовтень/ October	Листопад/ November	Грудень/ December	
<b>38,71</b>	<b>38,76</b>	<b>39,04</b>	<b>39,80</b>	<b>40,44</b>	<b>41,12</b>	<b>Ukraine</b>
						<i>Autonomous Republic of Crimea</i>
39,11	38,63	38,72	39,26	39,51	39,98	<i>Vinnitsya</i>
29,69	29,76	30,15	31,81	34,34	35,50	<i>Volyn</i>
36,92	36,70	36,90	37,77	39,54	41,28	<i>Dnipropetrovsk</i>
44,13	44,11	44,07	44,48	44,07	44,69	<i>Donetsk</i>
42,74	42,30	42,83	41,79	42,14	42,00	<i>Zhytomyr</i>
31,20	31,48	31,96	32,92	33,89	34,67	<i>Zakarpattia</i>
38,21	38,27	38,38	39,00	39,74	40,62	<i>Zaporizhzhya</i>
41,32	41,47	41,44	42,00	41,54	41,80	<i>Ivano-Frankivsk</i>
31,50	31,01	31,89	32,36	32,35	33,46	<i>Kyiv</i>
40,28	40,90	40,99	42,35	43,63	44,90	<i>Kirovohrad</i>
43,42	43,73	42,96	43,69	44,90	45,67	<i>Luhansk</i>
37,89	37,31	37,78	38,33	39,73	40,92	<i>Lviv</i>
30,99	31,18	32,12	33,28	35,11	35,97	<i>Mykolayiv</i>
38,01	41,72	39,50	43,23	41,64	42,06	<i>Odesa</i>
35,32	35,73	34,41	36,86	37,79	39,22	<i>Poltava</i>
45,11	45,47	46,71	47,71	48,36	49,69	<i>Rivne</i>
33,90	33,81	34,36	35,28	36,41	38,56	<i>Sumy</i>
41,82	42,07	42,42	40,37	44,05	44,59	<i>Ternopol</i>
31,48	31,48	31,64	32,73	32,99	34,23	<i>Kharkiv</i>
42,65	42,82	43,28	42,96	43,05	43,19	<i>Kherson</i>
41,36	41,41	40,67	45,22	46,04	46,59	<i>Khmelnyskiy</i>
32,95	32,97	33,63	35,15	36,26	37,82	<i>Cherkasy</i>
39,12	39,54	39,86	39,98	40,80	41,88	<i>Chernivtsi</i>
36,79	36,79	37,11	39,13	36,06	35,33	<i>Chernihiv</i>
34,50	34,60	36,20	36,86	38,44	39,17	<i>Kyiv city</i>
41,68	41,90	42,86	43,51	44,14	44,30	<i>Sevastopol city</i>
42,28	36,53	37,34	37,49	38,38	38,41	



### 3.13. Середні споживчі ціни

*Average consumer prices*

	Січень/ <i>January</i>	Лютий/ <i>February</i>	Березень/ <i>March</i>	Квітень/ <i>April</i>	Травень/ <i>May</i>	Червень/ <i>June</i>
<b>Україна</b>	<b>9,55</b>	<b>9,54</b>	<b>9,25</b>	<b>7,97</b>	<b>6,67</b>	<b>6,67</b>
Автономна Республіка						
Крим	8,93	8,90	8,65	7,48	6,32	6,68
Вінницька	9,30	8,98	8,94	7,32	6,22	6,67
Волинська	9,22	9,12	8,66	6,80	5,60	5,70
Дніпропетровська	9,28	9,52	9,39	8,15	6,53	6,62
Донецька	9,36	9,39	9,36	8,22	6,87	6,52
Житомирська	8,98	8,78	8,43	7,03	5,80	5,96
Закарпатська	8,43	8,54	8,66	7,67	6,41	6,89
Запорізька	9,91	9,91	9,86	8,38	7,00	7,16
Івано-Франківська	9,78	9,56	9,26	8,08	6,74	6,73
Київська	10,54	10,88	10,37	9,18	8,48	7,85
Кіровоградська	8,54	8,74	8,31	7,07	5,41	5,84
Луганська	9,33	9,21	8,71	7,48	6,23	6,44
Львівська	9,19	9,22	8,82	7,37	6,25	5,93
Миколаївська	9,02	8,78	8,36	7,14	5,73	6,00
Одеська	9,09	9,20	8,99	7,85	6,21	6,55
Полтавська	9,37	9,39	9,09	7,30	6,03	6,22
Рівненська	9,30	9,17	8,78	7,16	5,58	5,66
Сумська	8,81	8,85	8,55	7,15	5,76	5,87
Тернопільська	10,11	9,93	8,69	6,60	5,43	5,82
Харківська	9,47	9,35	9,15	7,65	6,45	6,63
Херсонська	9,12	9,19	8,90	7,84	5,93	6,19
Хмельницька	10,23	9,95	9,53	7,41	5,90	6,08
Черкаська	9,82	9,74	9,12	8,01	6,89	6,59
Чернівецька	8,54	8,50	7,84	6,56	5,03	5,54
Чернігівська	9,22	9,61	8,95	6,94	5,56	5,69
м. Київ	11,09	11,04	10,78	10,18	9,12	8,48
м. Севастополь	12,00	11,14	11,07	9,95	9,04	9,08

<sup>1</sup> Див. виноски до табл. 3.1.

*See footnote for table 3.1.*

**на яйця у 2013 році<sup>1</sup>**  
**for eggs in 2013 year**

(грн. за 10 шт./  
 UAH for 10 pcs)

Липень/ July	Серпень/ August	Вересень/ September	Жовтень/ October	Листопад/ November	Грудень/ December	
<b>7,63</b>	<b>8,79</b>	<b>10,29</b>	<b>11,57</b>	<b>12,13</b>	<b>11,66</b>	<b>Ukraine</b>
						<i>Autonomous Republic of Crimea</i>
7,60	8,74	10,63	11,63	12,14	11,56	<i>Vinnitsya</i>
7,85	9,22	10,73	12,72	12,57	11,68	<i>Volyn</i>
6,74	8,25	9,47	10,78	11,34	11,23	<i>Dnipropetrovsk</i>
7,26	8,92	10,39	11,81	12,14	11,20	<i>Donetsk</i>
7,77	8,94	10,55	11,06	11,88	11,71	<i>Zhytomyr</i>
7,22	8,37	9,62	10,92	11,36	9,88	<i>Zakarpattia</i>
7,24	8,21	9,92	10,77	11,07	10,67	<i>Zaporizhzhya</i>
8,08	9,36	10,65	12,00	12,91	12,42	<i>Ivano-Frankivsk</i>
7,59	8,51	9,70	10,95	11,69	11,54	<i>Kyiv</i>
8,40	9,32	11,29	12,53	13,20	13,31	<i>Kirovohrad</i>
6,82	8,20	9,54	10,77	11,29	10,74	<i>Luhansk</i>
7,87	8,92	10,24	11,15	11,57	11,34	<i>Lviv</i>
6,96	8,31	9,15	10,73	11,12	11,01	<i>Mykolayiv</i>
6,83	7,98	9,53	10,81	11,18	9,88	<i>Odesa</i>
7,50	8,71	10,18	11,61	12,22	11,43	<i>Poltava</i>
7,40	8,40	9,97	11,34	11,75	11,30	<i>Rivne</i>
6,43	8,07	10,00	10,85	11,86	10,61	<i>Sumy</i>
6,81	7,59	8,97	10,43	11,44	10,77	<i>Ternopol</i>
7,08	7,79	9,39	11,12	11,52	11,64	<i>Kharkiv</i>
7,96	9,23	10,32	11,57	11,97	11,50	<i>Kherson</i>
7,43	8,55	10,09	11,53	11,83	11,40	<i>Khmelnyskiy</i>
7,22	8,87	10,34	12,22	12,96	11,95	<i>Cherkasy</i>
7,07	7,93	9,50	11,24	12,14	12,00	<i>Chernivtsi</i>
6,65	7,53	9,28	10,90	11,67	11,53	<i>Chernihiv</i>
7,14	8,54	9,89	11,30	11,71	10,35	<i>Kyiv city</i>
9,09	9,85	11,80	13,28	14,03	13,87	<i>Sevastopol city</i>
9,29	10,39	11,65	12,75	12,81	12,41	

### 3.14. Середні споживчі ціни

*Average consumer prices*

	Січень/ <i>January</i>	Лютий/ <i>February</i>	Березень/ <i>March</i>	Квітень/ <i>April</i>	Травень/ <i>May</i>	Червень/ <i>June</i>
<b>Україна</b>	<b>13,08</b>	<b>13,13</b>	<b>13,22</b>	<b>13,32</b>	<b>13,36</b>	<b>13,46</b>
Автономна Республіка						
Крим	12,75	13,05	13,38	13,41	13,49	13,67
Вінницька	13,78	13,71	13,73	13,88	13,92	13,95
Волинська	12,87	12,93	12,87	13,02	13,16	13,37
Дніпропетровська	12,99	13,16	13,22	13,17	13,33	13,33
Донецька	14,25	14,27	14,38	14,53	14,43	14,39
Житомирська	13,19	13,19	13,19	13,15	13,15	13,23
Закарпатська	13,69	13,71	13,72	13,76	13,77	13,78
Запорізька	13,28	13,27	13,28	13,28	13,33	13,35
Івано-Франківська	13,17	13,24	13,25	13,21	13,25	13,35
Київська	12,93	12,94	12,99	13,14	13,14	13,27
Кіровоградська	13,82	14,07	13,74	13,51	13,48	13,51
Луганська	13,34	13,20	13,32	13,54	13,64	13,85
Львівська	13,00	13,14	13,42	13,89	13,93	14,04
Миколаївська	12,67	12,73	12,59	13,15	13,21	13,24
Одеська	12,86	12,96	13,25	13,29	13,29	13,46
Полтавська	13,23	13,48	13,28	13,15	13,17	13,38
Рівненська	12,39	12,43	12,44	12,38	12,54	12,73
Сумська	13,00	13,13	13,12	12,95	13,01	13,12
Тернопільська	11,74	11,74	11,74	11,87	12,00	12,07
Харківська	12,42	12,42	12,58	12,62	12,63	12,60
Херсонська	12,66	12,68	12,70	12,73	12,80	12,80
Хмельницька	12,29	12,49	12,64	12,96	12,96	13,02
Черкаська	13,69	13,75	13,72	13,79	13,82	13,68
Чернівецька	12,72	12,71	13,54	13,82	13,82	13,72
Чернігівська	12,95	12,68	12,58	12,77	12,75	12,75
м. Київ	12,48	12,43	12,50	12,57	12,72	13,07
м. Севастополь	14,67	14,82	15,01	14,97	15,01	15,20

<sup>1</sup> Див. виноску до табл. 3.1.

*See footnote for table 3.1.*

**на масло у 2013 році<sup>1</sup>**  
**for butter in 2013 year**

(грн. за 200 г/  
 UAH for 200 g)

Липень/ July	Серпень/ August	Вересень/ September	Жовтень/ October	Листопад/ November	Грудень/ December	
<b>13,58</b>	<b>13,74</b>	<b>13,98</b>	<b>14,33</b>	<b>14,68</b>	<b>14,98</b>	<b>Ukraine</b>
						<i>Autonomous Republic of Crimea</i>
13,87	14,05	14,57	14,74	15,21	15,43	<i>Vinnitsya</i>
13,99	13,90	14,19	14,55	15,51	15,59	<i>Volyn</i>
13,38	13,41	13,84	14,37	14,58	14,85	<i>Dnipropetrovsk</i>
13,42	13,44	13,55	13,75	14,12	14,38	<i>Donetsk</i>
14,54	14,89	15,11	15,35	15,69	16,03	<i>Zhytomyr</i>
13,58	13,72	13,93	14,29	14,76	15,09	<i>Zakarpattia</i>
13,80	13,84	14,05	14,46	14,88	15,24	<i>Zaporizhzhya</i>
13,40	13,49	13,53	13,92	14,33	14,59	<i>Ivano-Frankivsk</i>
13,73	13,83	14,15	14,48	14,73	15,22	<i>Kyiv</i>
13,50	13,67	14,28	14,64	15,11	15,41	<i>Kirovohrad</i>
13,74	13,78	14,21	14,70	15,30	15,55	<i>Luhansk</i>
13,84	14,06	14,20	14,38	14,64	14,83	<i>Lviv</i>
14,00	14,20	14,43	15,08	15,40	15,63	<i>Mykolayiv</i>
13,36	13,45	13,72	14,36	14,48	14,68	<i>Odesa</i>
13,81	13,94	14,15	14,59	14,73	14,98	<i>Poltava</i>
13,35	13,62	13,89	13,97	14,21	14,52	<i>Rivne</i>
12,85	13,07	13,33	13,24	13,63	14,04	<i>Sumy</i>
13,17	13,27	13,47	13,35	13,99	14,46	<i>Ternopol</i>
12,09	12,43	12,64	12,96	13,45	13,70	<i>Kharkiv</i>
12,88	12,88	13,21	13,54	13,73	13,74	<i>Kherson</i>
12,82	13,01	13,22	13,47	13,66	14,26	<i>Khmelnyskiy</i>
13,11	13,15	13,63	14,03	14,47	14,84	<i>Cherkasy</i>
13,74	14,05	14,33	14,73	15,14	15,43	<i>Chernivtsi</i>
13,86	13,86	14,28	14,98	15,42	16,20	<i>Chernihiv</i>
12,95	13,09	13,50	13,95	14,52	14,75	<i>Kyiv city</i>
13,18	13,45	13,53	13,98	14,20	14,64	<i>Sevastopol city</i>
14,53	14,53	14,62	14,77	14,99	15,29	

### 3.15. Середні споживчі ціни

*Average consumer prices*

	Січень/ <i>January</i>	Лютий/ <i>February</i>	Березень/ <i>March</i>	Квітень/ <i>April</i>	Травень/ <i>May</i>	Червень/ <i>June</i>
<b>Україна</b>	<b>15,74</b>	<b>15,75</b>	<b>15,78</b>	<b>15,75</b>	<b>15,71</b>	<b>15,69</b>
Автономна Республіка Крим						
Вінницька	14,88	14,71	14,85	14,85	14,81	14,59
Волинська	15,84	15,90	15,94	15,90	15,93	15,90
Дніпропетровська	15,49	15,52	15,51	15,37	15,51	15,52
Донецька	16,07	16,05	16,12	16,20	16,17	16,14
Житомирська	16,16	16,14	16,24	16,23	16,22	16,21
Закарпатська	15,76	15,81	15,88	15,83	16,03	16,15
Запорізька	15,84	15,82	15,80	15,84	15,76	15,76
Івано-Франківська	16,13	16,15	16,20	16,16	16,12	16,10
Київська	16,11	16,04	16,10	15,84	16,00	15,84
Кіровоградська	15,12	15,12	15,16	15,16	15,13	15,14
Луганська	15,89	15,77	15,92	15,94	15,96	16,00
Львівська	16,61	16,80	16,91	16,68	15,98	15,94
Миколаївська	15,37	15,39	15,57	15,64	15,45	15,36
Одеська	15,06	15,11	15,10	15,06	14,99	14,95
Полтавська	15,90	15,82	15,88	15,76	15,79	15,59
Рівненська	15,56	15,74	15,62	15,49	15,60	15,59
Сумська	15,97	16,01	15,98	15,75	15,60	15,77
Тернопільська	15,40	15,49	15,49	15,54	15,52	15,49
Харківська	15,41	15,36	15,47	15,52	15,53	15,56
Херсонська	16,54	16,51	16,31	16,37	16,34	16,40
Хмельницька	15,32	15,28	15,37	15,38	15,33	15,23
Черкаська	16,15	16,12	16,19	16,18	16,15	16,39
Чернівецька	15,56	15,57	15,49	15,61	15,67	15,57
Чернігівська	15,58	15,86	15,80	15,79	15,98	15,74
м. Київ	15,87	15,86	15,74	15,78	15,61	15,55
м. Севастополь	15,40	15,43	15,45	15,19	15,37	15,48

<sup>1</sup> Див. виноску до табл. 3.1.

*See footnote for table 3.1.*

**на олію соняшникову у 2013 році<sup>1</sup>**  
*for edible oil in 2013 year*

(грн. за 1 л/  
 UAH for 1L)

Липень/ July	Серпень/ August	Вересень/ September	Жовтень/ October	Листопад/ November	Грудень/ December	
<b>15,70</b>	<b>15,68</b>	<b>15,40</b>	<b>15,00</b>	<b>14,66</b>	<b>14,52</b>	<b>Ukraine</b>
						<i>Autonomous Republic of Crimea</i>
15,25	15,13	14,71	14,52	14,51	14,22	<i>Vinnitsya</i>
15,24	15,18	15,03	14,90	14,10	14,09	<i>Volyn</i>
15,77	15,82	15,77	14,99	14,73	14,73	<i>Dnipropetrovsk</i>
15,52	15,40	15,18	14,68	14,51	14,33	<i>Donetsk</i>
16,18	16,06	15,63	15,21	14,69	14,58	<i>Zhytomyr</i>
16,24	16,18	15,77	15,20	14,85	14,53	<i>Zakarpattia</i>
16,20	16,15	16,14	13,02	12,61	15,40	<i>Zaporizhzhya</i>
15,75	15,90	15,51	15,20	14,98	14,50	<i>Ivano-Frankivsk</i>
16,10	16,08	15,86	15,66	15,38	15,15	<i>Kyiv</i>
15,77	15,67	15,90	15,56	15,09	14,90	<i>Kirovohrad</i>
15,51	15,59	15,32	15,17	14,89	14,72	<i>Luhansk</i>
16,00	15,84	15,58	15,14	14,77	14,60	<i>Lviv</i>
16,13	16,10	14,91	15,42	15,40	15,04	<i>Mykolayiv</i>
15,28	15,35	15,23	14,73	14,30	13,79	<i>Odesa</i>
14,99	14,97	14,98	14,73	14,50	14,05	<i>Poltava</i>
15,73	15,60	15,42	14,93	14,93	14,72	<i>Rivne</i>
15,44	15,69	15,28	15,08	14,85	14,72	<i>Sumy</i>
15,74	15,72	15,40	14,73	14,58	14,38	<i>Ternopol</i>
15,43	15,29	14,99	14,84	14,52	14,38	<i>Kharkiv</i>
15,60	15,59	15,38	14,94	14,68	14,61	<i>Kherson</i>
16,35	16,38	16,11	15,85	15,80	15,28	<i>Khmelnyskiy</i>
15,24	15,30	14,80	14,71	14,19	14,10	<i>Cherkasy</i>
16,40	16,31	15,99	15,47	15,24	15,15	<i>Chernivtsi</i>
15,45	15,48	15,60	14,68	14,65	14,29	<i>Chernihiv</i>
15,80	15,89	15,56	15,30	14,81	14,62	<i>Kyiv city</i>
15,35	15,50	15,39	15,01	14,25	13,99	<i>Sevastopol city</i>
15,17	15,35	15,04	14,88	14,67	14,33	

### 3.16. Середні споживчі ціни

*Average consumer prices*

	Січень/ <i>January</i>	Лютий/ <i>February</i>	Березень/ <i>March</i>	Квітень/ <i>April</i>	Травень/ <i>May</i>	Червень/ <i>June</i>
<b>Україна</b>	<b>27,73</b>	<b>27,59</b>	<b>27,51</b>	<b>27,06</b>	<b>26,55</b>	<b>25,98</b>
Автономна Республіка Крим						
Вінницька	20,03	20,24	20,68	20,68	21,55	20,86
Волинська	27,45	27,37	27,31	26,69	25,89	25,22
Дніпропетровська	28,57	27,95	27,26	25,87	24,95	24,02
Донецька	22,13	22,22	22,28	22,17	22,27	21,72
Житомирська	29,31	28,59	28,47	27,93	26,85	26,82
Закарпатська	31,60	30,60	30,25	28,03	26,78	25,21
Запорізька	23,87	23,77	24,07	24,01	23,96	23,93
Івано-Франківська	22,06	21,94	23,30	22,72	22,70	22,08
Київська	26,65	26,58	26,57	26,37	25,85	26,09
Кіровоградська	32,30	32,25	32,11	31,83	32,24	31,97
Луганська	27,34	26,57	25,92	24,10	23,11	21,13
Львівська	31,46	31,42	31,44	32,01	31,87	31,92
Миколаївська	23,88	23,88	23,76	23,11	22,89	22,79
Одеська	25,05	25,03	24,65	25,04	24,06	23,14
Полтавська	23,97	23,98	24,15	23,36	20,74	20,13
Рівненська	25,38	25,70	25,85	25,56	24,02	23,08
Сумська	28,84	28,68	28,81	27,06	26,14	24,36
Тернопільська	32,24	31,94	31,66	30,62	30,56	31,48
Харківська	23,14	22,97	22,94	23,37	23,80	22,78
Херсонська	27,35	26,94	26,40	26,90	25,80	25,16
Хмельницька	25,99	25,47	24,69	24,01	24,66	24,26
Черкаська	22,95	22,46	21,72	21,11	20,77	20,07
Чернівецька	26,03	25,84	25,79	25,63	25,39	24,76
Чернігівська	19,95	19,95	19,75	19,36	19,26	18,74
м. Київ	28,78	28,52	27,71	27,31	26,16	26,03
м. Севастополь	41,12	41,56	41,39	40,50	40,26	39,32
	26,97	27,29	27,19	27,19	26,79	26,69

<sup>1</sup> Див. виноску до табл. 3.1.

*See footnote for table 3.1.*

**на сало у 2013 році<sup>1</sup>**  
**for lard in 2013 year**

(грн. за кг/  
 UAH for kg)

Липень/ July	Серпень/ August	Вересень/ September	Жовтень/ October	Листопад/ November	Грудень/ December	
<b>25,77</b>	<b>25,70</b>	<b>26,09</b>	<b>26,76</b>	<b>26,93</b>	<b>26,90</b>	<b>Ukraine</b>
						<i>Autonomous Republic of Crimea</i>
21,45	21,08	20,64	21,45	22,00	22,38	<i>Vinnitsya</i>
24,95	24,81	24,89	25,13	25,27	25,23	<i>Volyn</i>
22,30	22,67	22,44	23,14	23,22	22,83	<i>Dnipropetrovsk</i>
21,67	21,79	22,12	22,64	22,90	22,73	<i>Donetsk</i>
26,29	26,00	27,50	29,01	29,42	29,42	<i>Zhytomyr</i>
24,83	24,81	25,13	25,97	25,80	25,38	<i>Zakarpattia</i>
23,83	24,43	24,72	24,78	24,83	24,83	<i>Zaporizhzhya</i>
21,85	21,83	21,89	22,69	22,65	22,57	<i>Ivano-Frankivsk</i>
25,93	25,30	24,82	25,33	25,45	25,45	<i>Kyiv</i>
31,76	31,98	32,56	32,84	33,41	33,31	<i>Kirovohrad</i>
19,87	20,85	20,90	22,11	24,40	24,19	<i>Luhansk</i>
31,89	32,01	31,88	31,90	32,38	32,45	<i>Lviv</i>
22,81	22,45	23,06	23,13	23,13	23,17	<i>Mykolayiv</i>
22,58	22,31	22,12	24,13	24,46	24,59	<i>Odesa</i>
19,06	19,04	19,33	20,62	21,23	21,83	<i>Poltava</i>
23,37	22,94	23,25	23,92	25,10	25,68	<i>Rivne</i>
24,44	24,47	24,64	24,27	24,68	24,42	<i>Sumy</i>
31,17	31,34	31,19	31,28	31,71	31,62	<i>Ternopol</i>
22,28	21,09	21,83	21,76	21,36	21,59	<i>Kharkiv</i>
24,65	24,93	25,05	26,04	26,12	25,78	<i>Kherson</i>
23,88	23,95	23,01	24,16	23,58	22,62	<i>Khmelnyskiy</i>
19,67	19,51	20,19	19,92	20,21	20,09	<i>Cherkasy</i>
24,33	24,47	25,40	25,11	25,78	25,66	<i>Chernivtsi</i>
18,50	18,49	18,49	18,49	18,81	19,79	<i>Chernihiv</i>
26,55	26,59	27,14	27,52	28,35	28,46	<i>Kyiv city</i>
39,77	39,55	40,63	41,62	40,34	39,96	<i>Sevastopol city</i>
27,25	27,03	27,32	27,32	28,00	28,16	



**3.17. Середні споживчі ціни**  
*Average consumer prices*

	Січень/ <i>January</i>	Лютий/ <i>February</i>	Березень/ <i>March</i>	Квітень/ <i>April</i>	Травень/ <i>May</i>	Червень/ <i>June</i>
<b>Україна</b>	<b>2,62</b>	<b>2,61</b>	<b>2,46</b>	<b>2,58</b>	<b>3,91</b>	<b>3,74</b>
Автономна Республіка						
Крим	2,20	2,09	2,02	2,20	3,31	3,20
Вінницька	2,66	2,67	2,52	2,78	4,07	3,99
Волинська	2,33	2,47	2,56	2,88	4,16	4,09
Дніпропетровська	2,37	2,37	2,21	2,21	3,67	3,24
Донецька	3,02	3,00	2,77	2,90	4,42	3,94
Житомирська	2,76	2,76	2,58	2,65	5,07	4,06
Закарпатська	2,66	2,61	2,61	2,83	3,47	3,44
Запорізька	2,27	2,26	2,14	2,19	2,96	2,99
Івано-Франківська	2,30	2,28	2,31	2,55	3,69	3,68
Київська	3,01	3,08	2,78	2,77	5,76	4,94
Кіровоградська	2,85	2,73	2,51	2,57	3,55	3,52
Луганська	2,88	2,88	2,64	2,69	3,71	3,54
Львівська	2,20	1,95	2,02	2,39	3,19	3,55
Миколаївська	2,38	2,29	2,15	2,30	3,13	2,90
Одеська	2,52	2,48	2,41	2,43	3,80	3,45
Полтавська	2,60	2,47	2,31	2,48	3,52	3,60
Рівненська	2,02	2,29	2,20	2,26	2,82	3,56
Сумська	2,45	2,48	2,46	2,48	3,57	4,57
Тернопільська	2,37	2,37	2,39	2,52	4,03	3,49
Харківська	2,47	2,44	2,39	2,30	3,81	3,98
Херсонська	2,32	2,35	2,13	2,08	2,66	2,68
Хмельницька	2,91	2,96	2,75	2,90	3,92	3,53
Черкаська	2,40	2,70	2,54	2,52	3,51	4,51
Чернівецька	2,92	3,02	2,77	3,12	4,30	3,67
Чернігівська	2,52	2,52	2,27	2,49	3,55	3,55
м. Київ	3,19	3,18	2,84	3,05	5,11	4,53
м. Севастополь	2,47	2,42	2,28	2,32	3,33	3,47

<sup>1</sup> Див. виноску до табл. 3.1.*See footnote for table 3.1.*

**на капусту білокачанну у 2013 році<sup>1</sup>**  
**for cabbage in 2013 year**

(грн. за кг/  
 UAH for kg)

Липень/ July	Серпень/ August	Вересень/ September	Жовтень/ October	Листопад/ November	Грудень/ December	
<b>3,22</b>	<b>2,79</b>	<b>2,70</b>	<b>2,51</b>	<b>2,17</b>	<b>2,27</b>	<b>Ukraine</b>
						<i>Autonomous Republic</i>
3,18	2,89	3,00	3,01	2,42	2,42	<i>of Crimea</i>
3,05	2,54	2,43	2,12	1,89	2,12	<i>Vinnitsya</i>
3,43	2,92	2,97	2,75	2,16	2,05	<i>Volyn</i>
2,81	2,38	2,40	2,33	2,13	2,12	<i>Dnipropetrovsk</i>
3,60	2,97	2,84	2,76	2,48	2,61	<i>Donetsk</i>
3,06	2,81	2,70	2,36	1,82	2,12	<i>Zhytomyr</i>
3,14	3,26	3,13	2,71	2,29	2,33	<i>Zakarpattia</i>
2,46	2,24	2,20	2,24	2,16	2,11	<i>Zaporizhzhya</i>
3,05	2,83	2,74	2,44	2,00	1,97	<i>Ivano-Frankivsk</i>
3,54	2,82	2,85	2,57	2,31	2,49	<i>Kyiv</i>
3,12	2,79	2,73	2,51	2,22	2,22	<i>Kirovohrad</i>
3,27	2,83	2,43	2,39	2,13	2,28	<i>Luhansk</i>
2,97	2,83	2,71	2,29	1,74	1,69	<i>Lviv</i>
2,61	2,51	2,40	2,41	2,19	2,20	<i>Mykolayiv</i>
3,58	3,36	3,23	2,93	2,53	2,68	<i>Odesa</i>
3,20	2,59	2,57	2,38	2,11	2,19	<i>Poltava</i>
3,12	2,37	2,55	2,12	1,69	1,68	<i>Rivne</i>
3,55	2,82	2,55	2,29	2,18	2,18	<i>Sumy</i>
2,64	2,75	2,74	2,16	1,89	2,05	<i>Ternopol</i>
3,31	2,47	2,21	2,12	1,94	2,02	<i>Kharkiv</i>
2,81	2,66	2,57	2,45	2,07	2,00	<i>Kherson</i>
3,03	2,68	2,76	2,37	1,87	1,91	<i>Khmelnyskiy</i>
3,29	2,66	2,69	2,50	2,07	2,21	<i>Cherkasy</i>
2,50	2,33	2,57	2,32	1,89	2,05	<i>Chernivtsi</i>
3,23	2,68	2,64	2,39	2,06	2,27	<i>Chernihiv</i>
3,75	3,18	2,90	2,74	2,42	2,75	<i>Kyiv city</i>
3,64	3,44	3,58	3,30	2,80	2,66	<i>Sevastopol city</i>

**3.18. Середні споживчі ціни**  
*Average consumer prices*

	Січень/ <i>January</i>	Лютий/ <i>February</i>	Березень/ <i>March</i>	Квітень/ <i>April</i>	Травень/ <i>May</i>	Червень/ <i>June</i>
<b>Україна</b>	<b>1,98</b>	<b>2,07</b>	<b>2,11</b>	<b>2,51</b>	<b>3,99</b>	<b>5,07</b>
Автономна Республіка Крим						
Вінницька	1,72	1,68	1,81	2,47	4,29	5,64
Волинська	1,99	2,08	2,18	2,69	4,52	5,46
Дніпропетровська	1,93	2,03	2,21	2,53	4,73	5,54
Донецька	1,59	1,63	1,69	2,00	3,37	3,58
Житомирська	2,12	2,24	2,28	3,06	4,69	5,51
Закарпатська	1,92	1,99	2,00	2,32	4,67	7,11
Запорізька	2,22	2,28	2,24	2,39	3,36	6,42
Івано-Франківська	1,66	1,70	1,68	2,05	3,04	4,56
Київська	1,96	2,02	2,05	2,41	3,13	3,86
Кіровоградська	2,06	2,18	2,17	2,62	4,39	4,73
Луганська	1,87	1,98	2,09	2,36	3,51	4,89
Львівська	2,16	2,19	2,16	2,61	3,94	4,61
Миколаївська	1,95	1,98	2,01	2,35	4,53	5,58
Одеська	2,00	2,04	2,03	2,26	3,17	4,06
Полтавська	2,16	2,14	2,14	2,24	3,43	4,70
Рівненська	1,84	1,98	1,96	2,34	4,23	5,76
Сумська	1,80	1,90	2,00	2,41	3,87	5,50
Тернопільська	1,87	1,98	1,94	2,58	4,02	4,53
Харківська	1,97	2,18	2,18	2,35	4,58	5,86
Херсонська	1,60	1,82	1,90	2,29	4,10	5,30
Хмельницька	1,87	1,95	1,97	2,19	2,84	6,30
Черкаська	2,04	2,12	2,15	2,28	3,47	5,20
Чернівецька	1,86	2,08	2,24	2,39	3,59	3,74
Чернігівська	2,27	2,27	2,28	2,73	4,89	6,00
м. Київ	1,77	1,91	1,88	2,46	3,71	4,25
м. Севастополь	2,45	2,56	2,69	3,12	4,28	4,81
	2,10	2,12	2,19	2,57	3,62	5,84

<sup>1</sup> Див. виноску до табл. 3.1.*See footnote for table 3.1.*

**на цибулю ріпчасту у 2013 році<sup>1</sup>**  
**for onion in 2013 year**

(грн. за кг/  
 UAH for kg)

Липень/ July	Серпень/ August	Вересень/ September	Жовтень/ October	Листопад/ November	Грудень/ December	
<b>7,01</b>	<b>4,33</b>	<b>4,11</b>	<b>4,92</b>	<b>5,01</b>	<b>6,18</b>	<b>Ukraine</b>
						<i>Autonomous Republic of Crimea</i>
6,20	3,84	4,04	5,01	5,01	6,11	<i>Vinnitsya</i>
7,39	3,95	4,13	4,80	4,97	6,09	<i>Volyn</i>
7,68	5,00	4,68	5,42	5,45	6,22	<i>Dnipropetrovsk</i>
6,65	3,77	3,84	4,68	4,62	5,79	<i>Donetsk</i>
7,38	4,53	4,14	4,96	5,17	6,35	<i>Zhytomyr</i>
6,69	4,13	4,09	4,97	4,87	6,25	<i>Zakarpattia</i>
6,81	5,24	4,84	5,48	5,61	6,01	<i>Zaporizhzhya</i>
6,04	3,58	3,22	4,43	4,43	5,72	<i>Ivano-Frankivsk</i>
7,41	5,34	4,72	5,20	5,18	5,81	<i>Kyiv</i>
7,30	3,96	4,25	5,14	5,06	6,60	<i>Kirovohrad</i>
5,96	4,29	3,95	4,70	4,83	6,07	<i>Luhansk</i>
6,61	4,06	3,98	4,85	5,02	6,06	<i>Lviv</i>
6,72	4,30	3,95	5,07	5,16	6,48	<i>Mykolayiv</i>
5,57	3,79	3,67	4,36	4,44	5,06	<i>Odesa</i>
6,08	4,29	3,99	4,66	4,82	5,98	<i>Poltava</i>
6,69	3,75	3,96	4,89	5,03	6,36	<i>Rivne</i>
7,76	4,19	4,14	5,00	5,15	6,24	<i>Sumy</i>
6,91	3,67	3,84	4,23	4,82	6,00	<i>Ternopol</i>
8,14	4,98	4,75	5,51	5,40	6,36	<i>Kharkiv</i>
7,34	4,32	3,75	4,91	4,89	6,13	<i>Kherson</i>
5,94	4,02	3,73	4,58	4,55	5,24	<i>Khmelnyskiy</i>
7,17	4,43	3,89	4,90	5,01	5,84	<i>Cherkasy</i>
7,04	3,89	3,97	4,46	4,90	6,20	<i>Chernivtsi</i>
7,50	4,81	4,66	5,12	5,20	6,81	<i>Chernihiv</i>
7,25	3,71	4,02	4,50	4,79	6,41	<i>Kyiv city</i>
8,22	5,24	4,73	5,33	5,40	6,87	<i>Sevastopol city</i>
8,10	4,80	4,33	5,19	5,07	6,37	

**3.19. Середні споживчі ціни**  
*Average consumer prices*

	Січень/ <i>January</i>	Лютий/ <i>February</i>	Березень/ <i>March</i>	Квітень/ <i>April</i>	Травень/ <i>May</i>	Червень/ <i>June</i>
<b>Україна</b>	<b>2,96</b>	<b>3,04</b>	<b>3,00</b>	<b>3,34</b>	<b>4,13</b>	<b>6,21</b>
Автономна Республіка Крим						
Вінницька	3,00	3,02	2,79	3,32	4,27	6,41
Волинська	2,57	2,57	2,60	3,01	3,31	6,21
Дніпропетровська	2,27	2,44	2,49	3,10	3,66	6,09
Донецька	2,83	2,75	2,59	2,92	3,60	5,94
Житомирська	3,51	3,63	3,54	3,95	4,73	7,01
Закарпатська	2,87	2,91	2,87	3,49	4,38	7,34
Запорізька	2,62	2,61	2,61	2,87	3,53	5,16
Івано-Франківська	2,80	2,78	2,69	3,04	3,47	5,32
Київська	2,20	2,34	2,40	2,81	3,43	6,24
Кіровоградська	3,14	3,34	3,14	3,43	4,39	6,98
Луганська	3,31	3,28	3,16	3,57	4,59	6,75
Львівська	3,31	3,41	3,33	3,58	4,48	6,35
Миколаївська	2,29	2,34	2,44	3,14	3,87	5,48
Одеська	2,85	2,95	2,93	3,12	3,53	4,71
Полтавська	3,41	3,42	3,42	3,63	4,44	5,80
Рівненська	3,14	3,11	3,03	3,18	4,01	6,66
Сумська	2,16	2,41	2,49	2,77	3,59	6,93
Тернопільська	2,90	2,98	2,94	3,24	4,04	4,74
Харківська	2,27	2,35	2,49	2,64	4,06	6,91
Херсонська	2,94	2,85	2,62	2,85	4,19	7,32
Хмельницька	2,85	2,98	2,97	3,03	3,63	5,49
Черкаська	2,86	2,94	3,05	3,30	4,07	5,83
Чернівецька	2,79	3,14	3,14	3,19	3,88	6,47
Чернігівська	2,87	2,89	2,91	3,32	4,46	5,83
м. Київ	2,58	2,85	2,81	3,11	3,63	5,15
м. Севастополь	3,44	3,57	3,66	4,08	4,87	6,19
	3,32	3,72	3,73	4,03	4,70	6,56

<sup>1</sup> Див. виноску до табл. 3.1.*See footnote for table 3.1.*

**на буряк у 2013 році<sup>1</sup>**  
**for beet in 2013 year**

(грн. за кг/  
 UAH for kg)

Липень/ July	Серпень/ August	Вересень/ September	Жовтень/ October	Листопад/ November	Грудень/ December	
<b>6,27</b>	<b>4,43</b>	<b>3,78</b>	<b>3,67</b>	<b>3,47</b>	<b>3,58</b>	<b>Ukraine</b>
						<i>Autonomous Republic of Crimea</i>
5,98	4,26	3,82	3,89	3,43	3,50	<i>Vinnitsya</i>
5,76	3,73	3,39	3,13	3,09	3,24	<i>Volyn</i>
5,98	4,22	3,55	3,35	3,28	3,36	<i>Dnipropetrovsk</i>
5,67	3,88	3,38	3,29	3,13	3,03	<i>Donetsk</i>
6,82	5,00	4,31	4,22	4,21	4,30	<i>Zhytomyr</i>
6,56	4,49	3,95	3,59	3,18	3,35	<i>Zakarpattia</i>
5,13	4,54	4,32	4,17	4,01	4,07	<i>Zaporizhzhya</i>
5,00	4,08	3,30	3,30	3,18	3,41	<i>Ivano-Frankivsk</i>
6,19	4,81	4,13	3,85	3,61	3,65	<i>Kyiv</i>
6,94	4,38	3,67	3,39	3,17	3,41	<i>Kirovohrad</i>
6,26	4,42	3,68	3,44	3,43	3,62	<i>Luhansk</i>
5,93	4,11	3,67	3,89	3,61	3,73	<i>Lviv</i>
5,85	4,18	3,57	3,27	3,03	3,32	<i>Mykolayiv</i>
4,78	3,85	3,36	3,46	3,30	3,45	<i>Odesa</i>
6,12	4,93	4,35	4,29	3,98	3,92	<i>Poltava</i>
6,42	3,92	3,66	3,34	3,28	3,31	<i>Rivne</i>
6,95	4,32	3,03	3,06	2,84	2,93	<i>Sumy</i>
6,82	4,42	3,41	3,09	2,85	3,05	<i>Ternopol</i>
6,95	4,30	3,55	3,40	3,00	3,66	<i>Kharkiv</i>
6,56	4,27	3,45	3,35	3,03	3,05	<i>Kherson</i>
5,48	4,07	3,29	3,25	3,09	3,13	<i>Khmelnyskiy</i>
6,52	4,48	3,83	3,63	3,39	3,69	<i>Cherkasy</i>
7,07	3,94	3,46	3,43	3,10	3,40	<i>Chernivtsi</i>
6,72	4,96	3,79	3,73	3,40	3,78	<i>Chernihiv</i>
5,64	4,14	3,39	3,26	2,94	3,28	<i>Kyiv city</i>
7,26	5,15	4,24	4,13	4,05	4,05	<i>Sevastopol city</i>
6,46	5,02	4,81	4,43	4,17	3,83	

**3.20. Середні споживчі ціни**  
*Average consumer prices*

	Січень/ <i>January</i>	Лютий/ <i>February</i>	Березень/ <i>March</i>	Квітень/ <i>April</i>	Травень/ <i>May</i>	Червень/ <i>June</i>
<b>Україна</b>	<b>3,16</b>	<b>3,15</b>	<b>3,13</b>	<b>3,92</b>	<b>5,16</b>	<b>7,48</b>
Автономна Республіка Крим						
Вінницька	2,86	2,87	2,71	4,12	5,13	7,19
Волинська	3,05	3,13	3,11	4,58	5,43	7,72
Дніпропетровська	2,23	2,41	2,46	3,26	4,13	7,16
Донецька	2,92	2,87	2,81	3,44	4,55	7,53
Житомирська	3,92	3,80	3,80	5,01	6,22	8,71
Закарпатська	2,84	2,82	2,80	4,13	5,67	8,95
Запорізька	2,78	2,75	2,69	2,94	4,27	6,64
Івано-Франківська	2,95	3,03	2,93	3,62	4,29	6,22
Київська	2,64	2,64	2,68	3,23	4,36	7,02
Кіровоградська	3,28	3,20	3,21	3,76	5,68	9,10
Луганська	3,31	3,37	3,30	4,23	5,53	7,59
Львівська	3,58	3,51	3,49	4,42	5,93	7,58
Миколаївська	2,38	2,38	2,45	3,24	4,73	7,11
Одеська	2,77	2,82	2,93	3,37	4,20	5,74
Полтавська	3,47	3,46	3,41	3,95	4,67	6,49
Рівненська	3,14	3,07	3,07	4,14	5,29	7,89
Сумська	2,22	2,19	2,29	2,95	4,31	8,16
Тернопільська	3,36	3,40	3,38	4,34	5,20	6,08
Харківська	2,43	2,45	2,60	3,10	4,67	7,34
Херсонська	2,98	3,07	2,99	3,64	6,05	7,81
Хмельницька	2,88	3,00	2,84	3,20	4,03	6,70
Черкаська	2,99	3,07	3,01	3,90	5,13	7,19
Чернівецька	2,99	3,19	3,20	3,81	4,96	7,90
Чернігівська	3,22	3,20	3,18	3,82	5,51	7,25
м. Київ	2,73	2,91	2,86	3,78	4,42	6,45
м. Севастополь	4,00	3,87	3,84	4,38	5,51	7,63
	3,38	3,52	3,40	4,47	5,76	7,77

<sup>1</sup> Див. виноску до табл. 3.1.*See footnote for table 3.1.*

**на моркву у 2013 році<sup>1</sup>**  
**for carrots in 2013 year**

(грн. за кг/  
 UAH for kg)

Липень/ July	Серпень/ August	Вересень/ September	Жовтень/ October	Листопад/ November	Грудень/ December	
<b>8,27</b>	<b>4,89</b>	<b>4,15</b>	<b>4,26</b>	<b>3,91</b>	<b>3,88</b>	<b>Ukraine</b>
						<i>Autonomous Republic of Crimea</i>
6,53	4,09	3,87	4,38	3,73	3,70	<i>Vinnitsya</i>
8,39	4,46	3,93	3,87	3,49	3,56	<i>Volyn</i>
7,62	5,14	4,14	3,85	3,49	3,49	<i>Dnipropetrovsk</i>
7,76	4,51	3,69	4,06	3,76	3,61	<i>Donetsk</i>
8,70	5,37	4,60	4,87	4,51	4,62	<i>Zhytomyr</i>
8,27	5,07	4,18	4,02	3,50	3,44	<i>Zakarpattia</i>
6,63	5,30	5,02	4,56	4,33	4,28	<i>Zaporizhzhya</i>
6,80	4,34	3,52	3,82	3,58	3,60	<i>Ivano-Frankivsk</i>
7,97	6,04	4,99	4,35	4,01	3,92	<i>Kyiv</i>
9,30	4,70	4,17	4,12	3,70	3,77	<i>Kirovohrad</i>
7,43	4,83	4,21	4,21	4,00	4,01	<i>Luhansk</i>
7,47	4,28	4,12	4,84	4,31	4,24	<i>Lviv</i>
7,95	4,70	3,92	3,50	3,20	3,14	<i>Mykolayiv</i>
5,79	3,99	3,46	3,66	3,35	3,48	<i>Odesa</i>
6,93	4,99	4,10	4,30	4,13	3,93	<i>Poltava</i>
8,60	4,17	3,91	4,06	3,71	3,68	<i>Rivne</i>
8,76	4,82	3,64	3,51	2,95	3,02	<i>Sumy</i>
9,66	4,85	4,19	4,30	4,09	4,04	<i>Ternopol</i>
8,05	4,83	3,97	3,78	3,13	3,18	<i>Kharkiv</i>
10,21	4,94	4,05	4,50	4,19	3,84	<i>Kherson</i>
6,20	4,17	3,50	3,82	3,62	3,37	<i>Khmelnyskiy</i>
7,91	5,00	4,14	3,95	3,57	3,59	<i>Cherkasy</i>
9,36	4,44	4,13	4,25	3,80	3,79	<i>Chernivtsi</i>
9,07	5,83	4,69	4,63	4,14	4,24	<i>Chernihiv</i>
8,05	4,52	3,84	3,78	3,48	3,55	<i>Kyiv city</i>
10,71	5,85	4,60	4,69	4,47	4,59	<i>Sevastopol city</i>
7,43	4,87	4,87	4,83	4,21	4,02	



**3.21. Середні споживчі ціни**  
*Average consumer prices*

	Січень/ <i>January</i>	Лютий/ <i>February</i>	Березень/ <i>March</i>	Квітень/ <i>April</i>	Травень/ <i>May</i>	Червень/ <i>June</i>
<b>Україна</b>	<b>2,51</b>	<b>2,59</b>	<b>2,61</b>	<b>3,02</b>	<b>3,32</b>	<b>4,78</b>
Автономна Республіка Крим						
Вінницька	2,49	2,45	2,42	2,83	2,84	3,89
Волинська	1,59	1,65	1,73	2,05	2,10	4,00
Дніпропетровська	2,53	2,54	2,63	3,05	3,24	4,49
Донецька	3,05	3,12	3,15	3,71	4,22	5,80
Житомирська	2,02	2,02	2,03	2,34	2,34	4,74
Закарпатська	1,69	1,82	1,77	2,16	2,77	4,77
Запорізька	2,71	2,74	2,74	3,11	3,29	4,01
Івано-Франківська	1,65	1,71	1,81	2,15	2,25	3,91
Київська	2,80	2,81	2,79	3,24	3,51	5,64
Кіровоградська	2,64	2,69	2,76	3,01	3,32	4,85
Луганська	2,86	2,91	2,90	3,44	3,69	4,82
Львівська	1,68	1,83	1,83	2,30	2,70	4,27
Миколаївська	2,65	2,68	2,76	3,14	3,22	4,12
Одеська	2,76	2,87	2,87	3,20	3,53	4,40
Полтавська	2,62	2,59	2,62	3,11	3,62	4,69
Рівненська	1,74	1,80	1,91	2,15	2,38	4,81
Сумська	2,41	2,39	2,42	2,87	3,04	3,25
Тернопільська	1,85	1,87	1,88	2,01	2,26	5,55
Харківська	2,64	2,71	2,76	3,28	3,61	5,18
Херсонська	2,52	2,64	2,67	3,10	3,30	4,26
Хмельницька	2,06	2,16	2,14	2,28	2,32	3,83
Черкаська	2,46	2,80	2,84	3,09	3,48	5,25
Чернівецька	2,13	2,12	2,12	2,66	2,85	3,91
Чернігівська	1,79	1,85	1,77	2,03	2,32	3,14
м. Київ	3,09	3,21	3,20	3,47	3,89	5,74
м. Севастополь	2,83	3,06	2,99	3,50	3,95	4,46

<sup>1</sup> Див. виноски до табл. 3.1.*See footnote for table 3.1.*

**на картоплю у 2013 році<sup>1</sup>**  
**for potatoes in 2013 year**

(грн. за кг/  
 UAH for kg)

Липень/ July	Серпень/ August	Вересень/ September	Жовтень/ October	Листопад/ November	Грудень/ December	
<b>4,79</b>	<b>3,85</b>	<b>3,70</b>	<b>4,38</b>	<b>4,38</b>	<b>5,29</b>	<b>Ukraine</b>
						<i>Autonomous Republic of Crimea</i>
4,98	4,00	4,04	5,05	5,01	5,92	<i>Vinnitsya</i>
3,85	3,30	3,18	3,84	3,95	4,76	<i>Volyn</i>
3,28	2,53	2,91	3,41	3,50	4,27	<i>Dnipropetrovsk</i>
4,81	3,87	3,75	4,41	4,37	5,34	<i>Donetsk</i>
5,70	4,71	4,27	5,11	5,02	6,24	<i>Zhytomyr</i>
3,78	3,03	3,26	3,91	3,78	4,65	<i>Zakarpattia</i>
3,99	2,99	3,07	3,51	3,63	4,05	<i>Zaporizhzhya</i>
4,28	4,10	3,87	4,58	4,60	5,31	<i>Ivano-Frankivsk</i>
3,85	3,28	3,23	3,68	3,70	4,35	<i>Kyiv</i>
5,11	3,71	3,72	4,51	4,35	5,15	<i>Kirovohrad</i>
4,90	4,11	3,72	4,21	4,27	5,48	<i>Luhansk</i>
5,10	4,05	3,78	4,62	4,67	5,93	<i>Lviv</i>
3,54	2,84	3,07	3,86	3,91	4,57	<i>Mykolayiv</i>
4,08	3,58	3,59	4,32	4,36	5,18	<i>Odesa</i>
4,79	4,01	3,94	4,49	4,68	5,87	<i>Poltava</i>
5,20	3,66	3,66	4,22	4,50	5,88	<i>Rivne</i>
3,92	3,05	2,97	3,48	3,48	4,27	<i>Sumy</i>
4,42	3,37	3,22	3,57	4,07	4,87	<i>Ternopol</i>
4,21	3,31	3,40	3,95	3,90	5,01	<i>Kharkiv</i>
5,62	4,07	3,60	4,62	4,26	5,13	<i>Kherson</i>
4,39	3,78	3,57	4,24	4,16	5,31	<i>Khmelnyskiy</i>
4,09	3,32	3,15	3,86	3,92	4,77	<i>Cherkasy</i>
5,62	3,71	3,78	4,00	4,18	5,26	<i>Chernivtsi</i>
3,74	3,15	3,30	4,25	4,11	5,45	<i>Chernihiv</i>
3,34	3,06	2,97	3,51	3,57	4,05	<i>Kyiv city</i>
6,24	5,08	4,52	4,98	5,03	5,59	<i>Sevastopol city</i>
4,89	3,92	4,09	4,94	4,79	5,90	

### 3.22. Середні споживчі ціни

*Average consumer prices*

	Січень/ <i>January</i>	Лютий/ <i>February</i>	Березень/ <i>March</i>	Квітень/ <i>April</i>	Травень/ <i>May</i>	Червень/ <i>June</i>
<b>Україна</b>	<b>6,13</b>	<b>5,94</b>	<b>5,78</b>	<b>5,76</b>	<b>5,97</b>	<b>6,43</b>
Автономна Республіка						
Крим	5,80	5,57	5,39	5,48	5,77	6,36
Вінницька	5,62	5,38	5,24	5,20	5,41	6,00
Волинська	5,89	5,66	5,72	5,78	5,86	6,04
Дніпропетровська	6,49	6,37	6,08	6,10	6,28	6,70
Донецька	5,79	5,63	5,53	5,56	5,92	6,43
Житомирська	5,42	5,31	5,22	5,35	5,51	5,86
Закарпатська	5,90	5,84	5,76	5,75	5,95	6,24
Запорізька	6,00	5,84	5,75	5,88	6,06	6,56
Івано-Франківська	6,00	5,85	5,69	5,69	5,82	6,25
Київська	7,29	6,97	6,92	6,56	6,63	7,01
Кіровоградська	5,43	5,23	5,03	5,11	5,35	5,82
Луганська	5,92	5,60	5,41	5,48	5,86	6,39
Львівська	6,01	5,69	5,59	5,42	5,58	5,92
Миколаївська	5,45	5,33	5,20	5,54	5,71	6,16
Одеська	6,27	6,24	5,90	5,87	6,02	6,34
Полтавська	6,18	6,02	5,76	5,79	5,92	6,45
Рівненська	6,09	5,86	5,78	5,73	5,87	6,18
Сумська	5,91	5,70	5,55	5,49	5,66	6,10
Тернопільська	6,28	5,99	5,97	5,87	5,90	6,11
Харківська	5,57	5,45	5,32	5,42	5,72	6,18
Херсонська	6,49	6,19	6,03	5,96	6,22	6,79
Хмельницька	5,67	5,44	5,26	5,54	5,77	6,22
Черкаська	5,78	5,62	5,41	5,44	5,59	6,22
Чернівецька	6,09	5,78	5,75	5,80	6,00	6,44
Чернігівська	5,64	5,56	5,60	5,63	5,84	6,27
м. Київ	7,35	7,17	6,84	6,56	6,70	7,41
м. Севастополь	6,50	6,19	6,18	6,12	6,20	6,57

<sup>1</sup> Див. виноску до табл. 3.1.

*See footnote for table 3.1.*

**на цукор у 2013 році<sup>1</sup>**  
**for sugar in 2013 year**

(грн. за кг/  
 UAH for kg)

Липень/ July	Серпень/ August	Вересень/ September	Жовтень/ October	Листопад/ November	Грудень/ December	
<b>6,88</b>	<b>6,91</b>	<b>6,78</b>	<b>6,82</b>	<b>7,20</b>	<b>7,81</b>	<b>Ukraine</b>
						<i>Autonomous Republic of Crimea</i>
6,74	6,80	6,78	6,88	7,33	7,95	<i>Vinnitsya</i>
6,41	6,42	6,26	6,41	6,93	7,40	<i>Volyn</i>
6,72	6,76	6,75	6,64	6,86	7,35	<i>Dnipropetrovsk</i>
7,17	7,24	7,19	7,10	7,44	7,87	<i>Donetsk</i>
6,90	6,87	6,75	6,82	7,08	7,79	<i>Zhytomyr</i>
6,27	6,30	6,22	6,22	6,79	7,46	<i>Zakarpattia</i>
6,52	6,42	6,42	6,48	6,76	7,13	<i>Zaporizhzhya</i>
6,77	6,81	6,70	6,77	7,31	7,76	<i>Ivano-Frankivsk</i>
6,53	6,63	6,50	6,57	6,78	7,25	<i>Kyiv</i>
7,42	7,46	7,45	7,67	7,79	8,36	<i>Kirovohrad</i>
6,43	6,33	6,17	6,19	6,59	7,49	<i>Luhansk</i>
6,70	6,74	6,72	6,72	7,23	7,96	<i>Lviv</i>
6,50	6,47	6,19	6,21	6,53	7,13	<i>Mykolayiv</i>
6,45	6,38	6,30	6,35	6,76	7,51	<i>Odesa</i>
6,83	6,93	6,91	6,91	7,24	7,68	<i>Poltava</i>
6,79	6,96	6,75	6,80	7,11	7,92	<i>Rivne</i>
6,73	6,82	6,60	6,68	6,94	7,42	<i>Sumy</i>
6,60	6,60	6,40	6,39	6,81	7,63	<i>Ternopol</i>
7,19	6,93	7,00	6,78	7,46	7,87	<i>Kharkiv</i>
6,60	6,64	6,44	6,54	6,96	7,39	<i>Kherson</i>
6,95	6,89	6,93	6,91	7,45	8,20	<i>Khmelnyskiy</i>
6,76	6,67	6,41	6,54	7,00	7,53	<i>Cherkasy</i>
6,61	6,72	6,58	6,67	7,05	7,70	<i>Chernivtsi</i>
7,01	6,90	6,78	6,83	7,20	7,93	<i>Chernihiv</i>
6,65	6,71	6,45	6,60	7,06	8,05	<i>Kyiv city</i>
7,98	8,08	7,71	7,76	8,25	9,00	<i>Sevastopol city</i>
6,89	7,32	7,19	7,25	7,36	8,07	

# 4

**Довідкова інформація**

*Reference information*

#### 4.1. Індекси споживчих цін та базові індекси споживчих цін *Consumer price indices and Core inflation*

	Індекси споживчих цін/ <i>Consumer price indices</i>	Базові індекси споживчих цін/ <i>Core inflation</i>	Індекси споживчих цін/ <i>Consumer price indices</i>	Базові індекси споживчих цін/ <i>Core inflation</i>	
	до попереднього місяця; відсотків/ <i>to previous month; percent</i>		до грудня попереднього року; відсотків / <i>to December of previous year; percent</i>		
<b>2008</b>					
січень	102,9	101,6	102,9	101,6	<i>January</i>
лютий	102,7	102,0	105,7	103,6	<i>February</i>
березень	103,8	102,3	109,7	106,0	<i>March</i>
квітень	103,1	102,3	113,1	108,5	<i>April</i>
травень	101,3	101,8	114,6	110,4	<i>May</i>
червень	100,8	101,4	115,5	112,0	<i>June</i>
липень	99,5	101,0	114,9	113,1	<i>July</i>
серпень	99,9	100,7	114,8	113,9	<i>August</i>
вересень	101,1	101,5	116,1	115,6	<i>September</i>
жовтень	101,7	101,3	118,0	117,1	<i>October</i>
листопад	101,5	101,6	119,8	118,9	<i>November</i>
грудень	102,1	102,0	122,3	121,3	<i>December</i>
<b>2009</b>					
січень	102,9	102,8	102,9	102,8	<i>January</i>
лютий	101,5	102,7	104,4	105,6	<i>February</i>
березень	101,4	101,8	105,9	107,5	<i>March</i>
квітень	100,9	101,0	106,9	108,6	<i>April</i>
травень	100,5	100,6	107,4	109,2	<i>May</i>
червень	101,1	100,9	108,6	110,2	<i>June</i>
липень	99,9	100,5	108,5	110,7	<i>July</i>
серпень	99,8	100,5	108,2	111,3	<i>August</i>
вересень	100,8	101,1	109,1	112,5	<i>September</i>
жовтень	100,9	100,8	110,1	113,4	<i>October</i>
листопад	101,1	100,6	111,3	114,1	<i>November</i>
грудень	100,9	100,7	112,3	114,9	<i>December</i>

Продовження табл.4.1/  
Table 4.1 is continued

	Індекси споживчих цін/ <i>Consumer price indices</i>	Базові індекси споживчих цін/ <i>Core inflation</i>	Індекси споживчих цін/ <i>Consumer price indices</i>	Базові індекси споживчих цін/ <i>Core inflation</i>	
	до попереднього місяця; відсотків/ <i>to previous month; percent</i>		до грудня попереднього року; відсотків / <i>to December of previous year; percent</i>		
<b>2010</b>					
січень	101,8	100,8	101,8	100,8	<i>January</i>
лютий	101,9	100,8	103,7	101,6	<i>February</i>
березень	100,9	100,9	104,7	102,5	<i>March</i>
квітень	99,7	100,3	104,4	102,8	<i>April</i>
травень	99,4	100,2	103,7	103,0	<i>May</i>
червень	99,6	100,1	103,3	103,1	<i>June</i>
липень	99,8	100,2	103,1	103,3	<i>July</i>
серпень	101,2	100,6	104,3	104,0	<i>August</i>
вересень	102,9	101,5	107,4	105,5	<i>September</i>
жовтень	100,5	100,9	107,9	106,5	<i>October</i>
листопад	100,3	100,7	108,2	107,2	<i>November</i>
грудень	100,8	100,6	109,1	107,9	<i>December</i>
<b>2011</b>					
січень	101,0	100,3	101,0	100,3	<i>January</i>
лютий	100,9	100,6	101,9	100,9	<i>February</i>
березень	101,4	100,8	103,3	101,7	<i>March</i>
квітень	101,3	100,6	104,7	102,3	<i>April</i>
травень	100,8	100,6	105,5	102,9	<i>May</i>
червень	100,4	100,6	105,9	103,6	<i>June</i>
липень	98,7	100,5	104,6	104,1	<i>July</i>
серпень	99,6	100,8	104,1	104,9	<i>August</i>
вересень	100,1	100,8	104,2	105,7	<i>September</i>
жовтень	100,0	100,6	104,2	106,4	<i>October</i>
листопад	100,1	100,3	104,4	106,7	<i>November</i>
грудень	100,2	100,2	104,6	106,9	<i>December</i>

Продовження табл.4.1/  
Table 4.1 is continued

	Індекси споживчих цін/ <i>Consumer price indices</i>	Базові індекси споживчих цін/ <i>Core inflation</i>	Індекси споживчих цін/ <i>Consumer price indices</i>	Базові індекси споживчих цін/ <i>Core inflation</i>	
	до попереднього місяця; відсотків/ <i>to previous month; percent</i>		до грудня попереднього року; відсотків / <i>to December of previous year; percent</i>		
<b>2012</b>					
січень	100,2	100,0	100,2	100,0	<i>January</i>
лютий	100,2	100,1	100,4	100,1	<i>February</i>
березень	100,3	100,1	100,7	100,2	<i>March</i>
квітень	100,0	100,0	100,7	100,2	<i>April</i>
травень	99,7	100,1	100,4	100,3	<i>May</i>
червень	99,7	100,1	100,1	100,4	<i>June</i>
липень	99,8	100,0	99,9	100,4	<i>July</i>
серпень	99,7	100,0	99,6	100,4	<i>August</i>
вересень	100,1	100,1	99,7	100,5	<i>September</i>
жовтень	100,0	100,1	99,7	100,6	<i>October</i>
листопад	99,9	100,1	99,6	100,7	<i>November</i>
грудень	100,2	100,1	99,8	100,8	<i>December</i>
<b>2013</b>					
січень	100,2	99,9	100,2	99,9	<i>January</i>
лютий	99,9	99,9	100,1	99,8	<i>February</i>
березень	100,0	100,0	100,1	99,8	<i>March</i>
квітень	100,0	99,9	100,1	99,7	<i>April</i>
травень	100,1	100,0	100,2	99,7	<i>May</i>
червень	100,0	100,0	100,2	99,7	<i>June</i>
липень	99,9	100,0	100,1	99,7	<i>July</i>
серпень	99,3	100,0	99,4	99,7	<i>August</i>
вересень	100,0	100,1	99,4	99,8	<i>September</i>
жовтень	100,4	100,1	99,8	99,9	<i>October</i>
листопад	100,2	100,1	100,0	100,0	<i>November</i>
грудень	100,5	100,1	100,5	100,1	<i>December</i>



## 4.2. Базові індекси споживчих цін *Core inflation*

(відсотків/  
percent)

	2009	2010	2011	2012	2013	
--	------	------	------	------	------	--

До відповідного місяця попереднього року/

*to corresponding month of previous year*

січень	122,8	112,7	107,3	106,6	100,7	January
лютий	123,6	110,6	107,1	106,1	100,5	February
березень	123,0	109,6	107,0	105,3	100,4	March
квітень	121,4	108,8	107,3	104,7	100,3	April
травень	120,0	108,4	107,8	104,2	100,2	May
червень	119,4	107,5	108,3	103,7	100,1	June
липень	118,8	107,2	108,6	103,1	100,1	July
серпень	118,6	107,3	108,8	102,3	100,1	August
вересень	118,1	107,8	108,1	101,6	100,1	September
жовтень	117,5	107,9	107,8	101,1	100,1	October
листопад	116,4	108,0	107,3	100,9	100,1	November
грудень	114,9	107,9	106,9	100,8	100,1	December

До відповідного періоду попереднього року/

*to corresponding period of previous year*

січень	122,8	112,7	107,3	106,6	100,7	January
січень-лютий	123,2	111,6	107,2	106,3	100,6	January-February
січень-березень	123,1	110,9	107,1	106,0	100,5	January-March
січень-квітень	122,7	110,4	107,2	105,7	100,5	January-April
січень-травень	122,1	110,0	107,3	105,4	100,4	January-May
січень-червень	121,7	109,6	107,5	105,1	100,4	January-June
січень-липень	121,2	109,2	107,6	104,8	100,3	January-July
січень-серпень	120,9	109,0	107,8	104,5	100,3	January-August
січень-вересень	120,6	108,8	107,8	104,1	100,3	January-September
січень-жовтень	120,2	108,7	107,8	103,8	100,3	January-October
січень-листопад	119,9	108,7	107,8	103,6	100,2	January-November
січень-грудень	119,4	108,6	107,7	103,3	100,2	January-December

**4.3. Індекси споживчих цін та цін виробників  
промислової продукції**  
*Consumer price and Producer price indices*

	Індекси споживчих цін/ <i>Consumer price indices</i>	Індекси цін виробників/ <i>Producer price indices</i>	Індекси споживчих цін/ <i>Consumer price indices</i>	Індекси цін виробників/ <i>Producer price indices</i>
	грудень до грудня попереднього року; відсотків / <i>December to December of previous year; percent</i>		до попереднього року; відсотків/ <i>to previous year; percent</i>	
1991	390,0	263,4	-	-
1992	2100,0	4228,5	1627,0	2591,7
1993	10256,0	9767,5	4835,0	4798,3
1994	501,0	874,0	991,2	1234,5
1995	281,7	272,1	477,0	588,9
1996	139,7	117,3	180,3	152,0
1997	110,1	105,0	115,9	107,7
1998	120,0	135,3	110,6	113,0
1999	119,2	115,7	122,7	131,1
2000	125,8	120,8	128,2	120,8
2001	106,1	100,9	112,0	108,7
2002	99,4	105,7	100,8	103,0
2003	108,2	111,1	105,2	107,6
2004	112,3	124,1	109,0	120,5
2005	110,3	109,5	113,5	116,7
2006	111,6	114,1	109,1	109,6
2007	116,6	123,3	112,8	119,5
2008	122,3	123,0	125,2	135,5
2009	112,3	114,3	115,9	106,5
2010	109,1	118,7	109,4	120,9
2011	104,6	114,2	108,0	119,0
2012	99,8	100,3	100,6	103,7
2013	100,5	101,7	99,7	99,9

#### 4.4. Індекси споживчих цін, заробітної плати та доходів населення *Consumer price indices, wages and household income indices*

(до попереднього року; відсотків/  
to previous year; percent)

	Індекси споживчих цін/ <i>Consumer price indices</i>	Індекси номінальної заробітної плати/ <i>Indices nominal wages</i>	Індекси реальної заробітної плати/ <i>Indices real wages</i>	Індекси номінальних доходів населення/ <i>Household nominal income indices</i>	Індекси реальних нааявних доходів населення/ <i>Household real disposable income indices</i>
2008	125,2	133,7	106,3	135,7	107,6
2009	115,9	105,5	90,8	105,8	90,0
2010	109,4	120,0	110,2	123,1	117,1
2011	108,0	117,6	108,7	115,0	108,0
2012	100,6	114,9	114,4	114,5	113,9
2013	99,7	107,9	108,2	...	...

#### 4.5. Індекси споживчих цін та заробітної плати у 2013 році *Consumer price indices and wages in 2013*

(до попереднього місяця; відсотків/  
to previous month; percent)

	Індекси споживчих цін/ <i>Consumer price indices</i>	Індекси номінальної заробітної плати/ <i>Indices nominal wages</i>	Індекси реальної заробітної плати/ <i>Indices real wages</i>	
Січень	100,2	88,8	88,8	<i>January</i>
Лютий	99,9	101,5	101,6	<i>February</i>
Березень	100,0	105,5	105,4	<i>March</i>
Квітень	100,0	100,6	100,8	<i>April</i>
Травень	100,1	100,6	100,5	<i>May</i>
Червень	100,0	103,9	103,9	<i>June</i>
Липень	99,9	101,5	101,4	<i>July</i>
Серпень	99,3	96,3	97,0	<i>August</i>
Вересень	100,0	98,7	98,7	<i>September</i>
Жовтень	100,4	100,7	100,4	<i>October</i>
Листопад	100,2	99,6	99,4	<i>November</i>
Грудень	100,5	110,7	110,1	<i>December</i>

# 5

**Міжнародні порівняння**

*International comparisons*

**5.1. Індекси споживчих цін у окремих країнах світу*****Consumer price indices of countries of the World***(до попереднього року; відсотків/  
to previous year; percent)

	2008	2009	2010	2011	2012	2013	
<b>Україна</b>	<b>125,2</b>	<b>115,9</b>	<b>109,4</b>	<b>108,0</b>	<b>100,6</b>	<b>99,7</b>	<b>Ukraine</b>
Бразилія	105,7	104,9	105,0	106,6	105,4	106,2	Brazil
Індія	108,4	110,9	112,0	108,9	109,3	110,9	India
Канада	102,4	100,3	101,8	102,9	101,5	100,9	Canada
Китай	105,9	99,3	103,3	105,4	102,6	102,6	China
Республіка Корея	104,7	102,8	103,0	104,0	102,2	101,3	Korea, Republic
Південно-Африканська Республіка	111,5	107,1	104,1	105,0	105,7	105,8	South Africa
Туреччина	110,4	106,3	108,6	106,5	108,9	107,5	Turkey
Сполучені Штати Америки	103,8	99,6	101,6	103,2	102,1	101,5	United States of America
Японія	101,4	98,6	99,3	99,7	100,0	100,4	Japan

**5.2. Гармонізовані індекси споживчих цін у окремих країнах Європи*****Harmonised Indices of Consumer Price in some European countries***(до попереднього року; відсотків/  
to previous year; percent)

	2008	2009	2010	2011	2012	2013	
<b>Україна<sup>1</sup></b>	<b>125,2</b>	<b>115,9</b>	<b>109,4</b>	<b>108,0</b>	<b>100,6</b>	<b>99,7</b>	<b>Ukraine</b>
Австрія	103,2	100,5	101,7	103,6	102,6	102,1	Austria
Бельгія	104,5	99,9	102,3	103,5	102,6	101,2	Belgium
Великобританія	104,0	99,4	103,3	104,5	102,8	102,5	United Kingdom
Греція	104,2	101,2	104,7	103,1	101,0	99,1	Greece
Данія	103,4	101,3	102,2	102,7	102,4	100,4	Denmark
Естонія	110,4	99,9	102,7	105,1	104,2	103,2	Estonia
Іспанія	104,1	99,6	101,8	103,1	102,4	101,5	Spain
Італія	103,4	100,8	101,6	102,9	103,3	101,3	Italy
Латвія	115,4	103,5	98,8	104,2	102,3	100,0	Latvia
Литва	110,9	104,5	101,2	104,1	103,2	101,2	Lithuania
Нідерланди	102,5	101,2	100,9	102,5	102,8	102,6	Netherlands
Німеччина	102,6	100,3	101,2	102,5	102,2	101,6	Germany
Польща	104,4	103,8	102,7	103,9	103,7	100,8	Poland
Португалія	102,6	99,2	101,4	103,6	102,8	100,4	Portugal
Словаччина	104,6	101,6	100,7	104,1	103,7	101,5	Slovakia
Угорщина	106,1	104,2	104,7	103,9	105,7	101,7	Hungary
Фінляндія	104,1	100,0	101,7	103,3	103,2	102,2	Finland
Франція	102,8	100,1	101,7	102,3	102,2	101,0	France
Чеська Республіка	106,4	101,0	101,2	102,1	103,5	101,3	Czech Republic
Швеція	103,5	99,7	101,9	101,4	100,9	100,4	Sweden
Європейський союз	103,7	101,0	102,1	103,1	102,6	101,5	European Union
Зона євро	103,3	100,3	101,6	102,7	102,5	101,3	Euro area

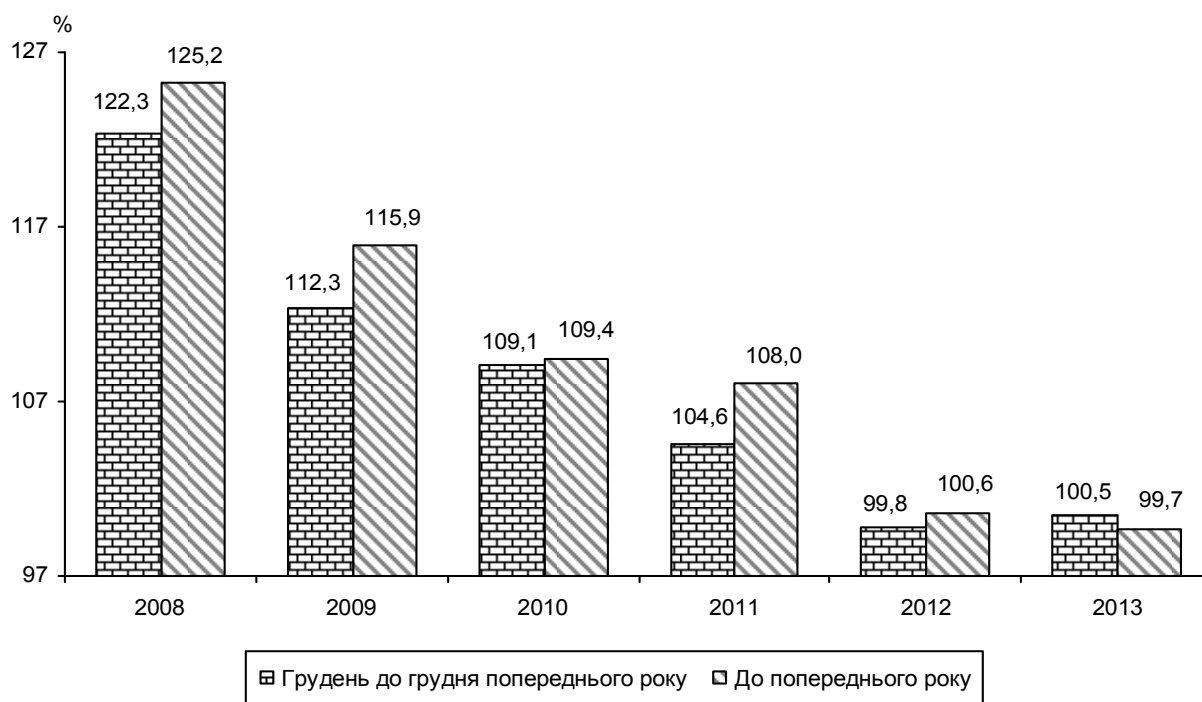
<sup>1</sup> Індекси споживчих цін.  
Consumer price indices.

# 6

## Графіки і діаграми

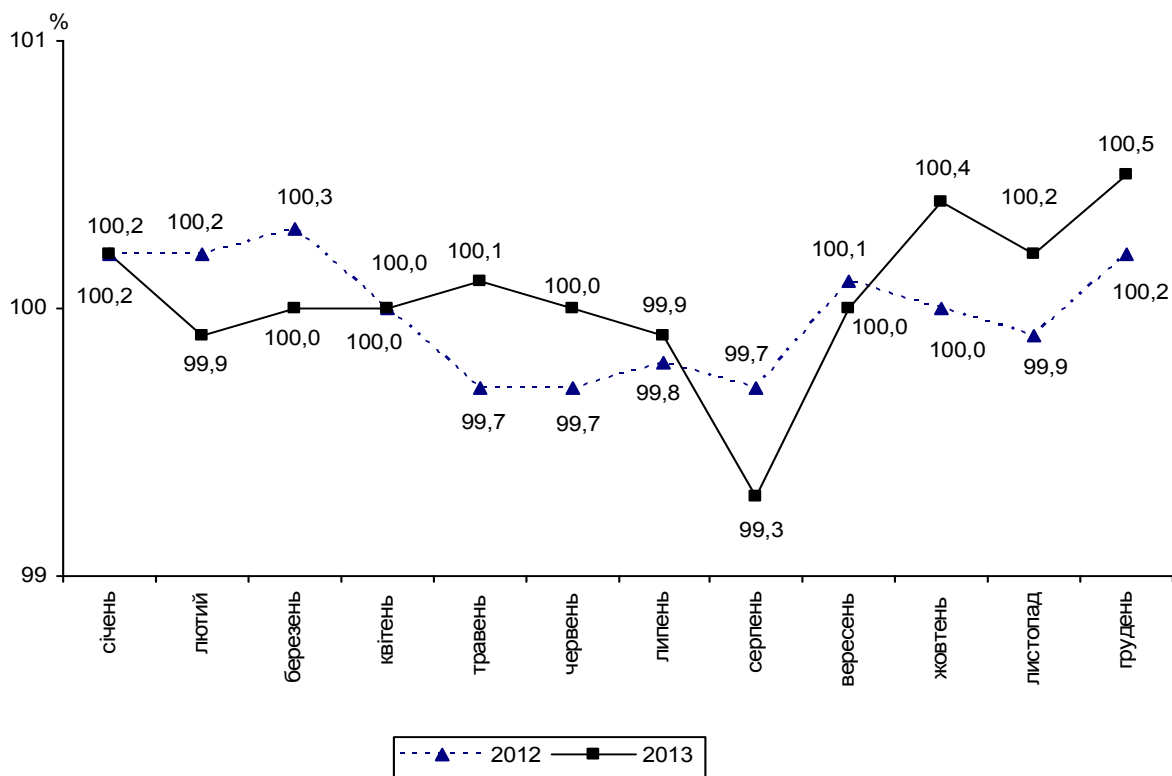
*Graphs and diagrams*

### Індекси споживчих цін у 2008-2013 роках

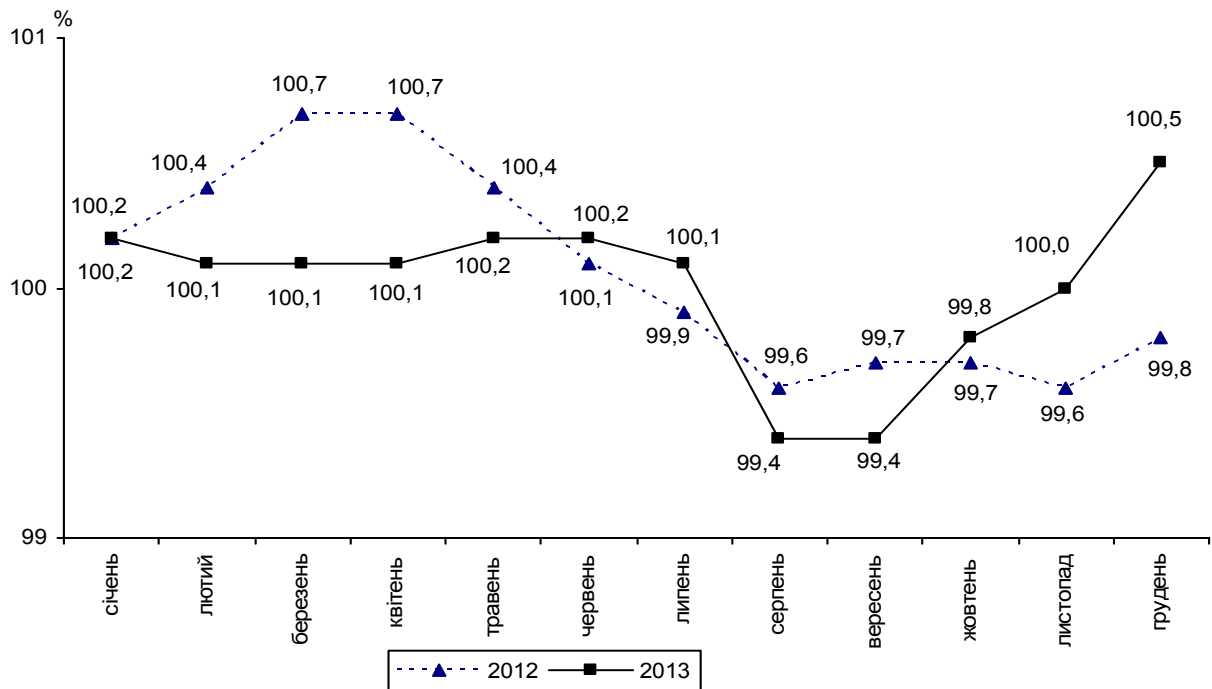


### Індекси споживчих цін у 2012-2013 роках

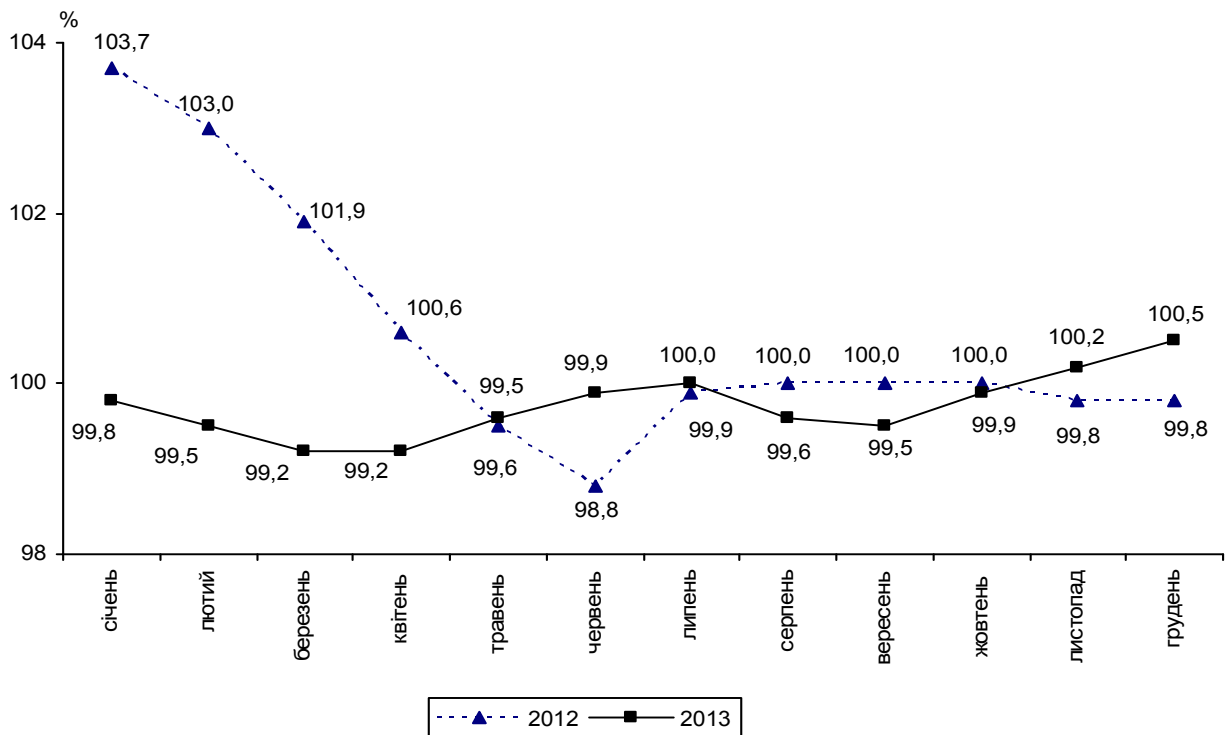
(до попереднього місяця)



**Індекси споживчих цін у 2012-2013 роках**  
(до грудня попереднього року)

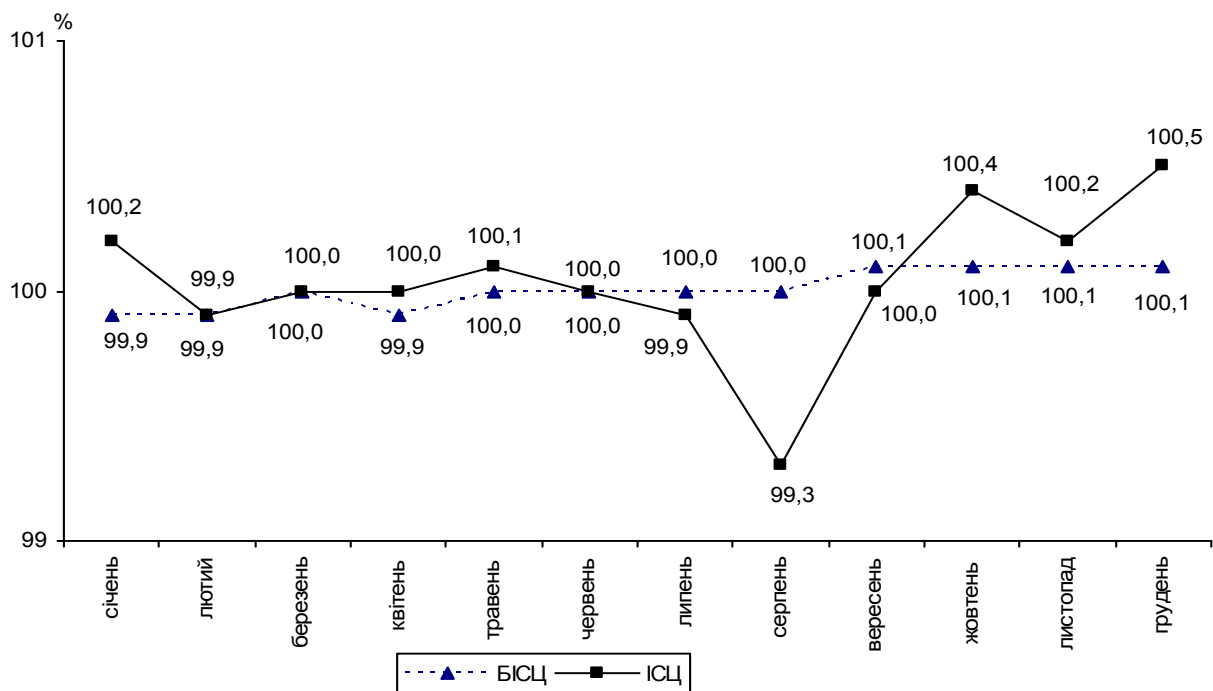


**Індекси споживчих цін у 2012-2013 роках**  
(до відповідного місяця попереднього року)

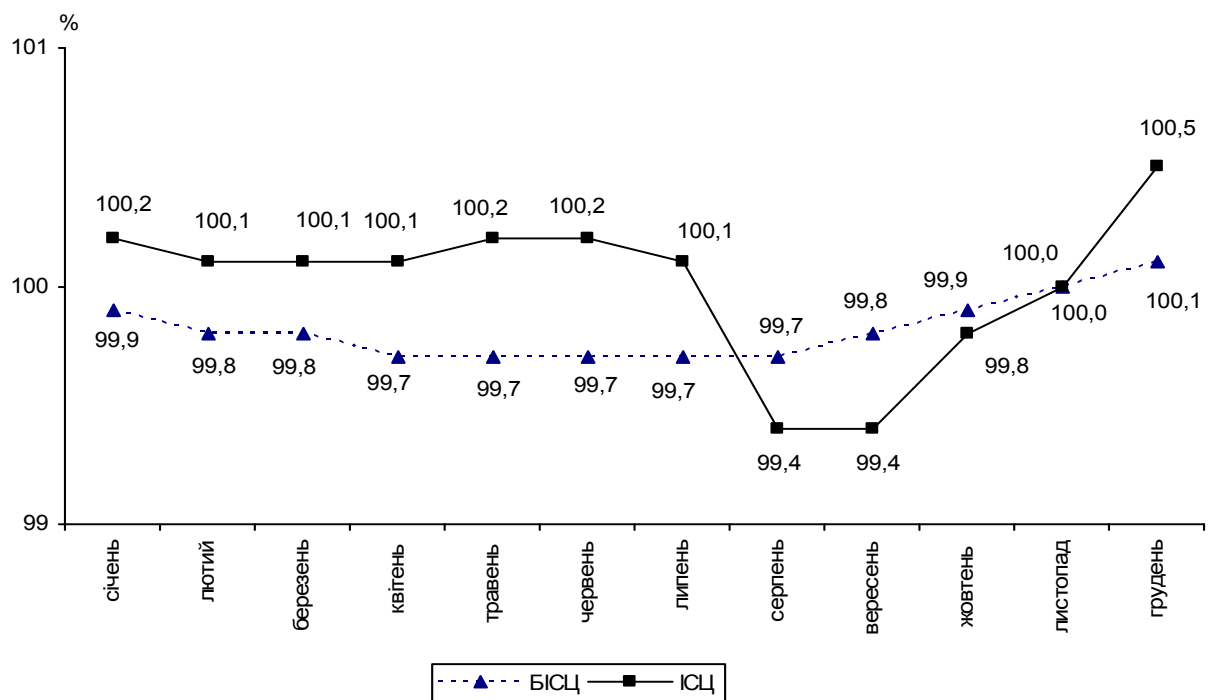




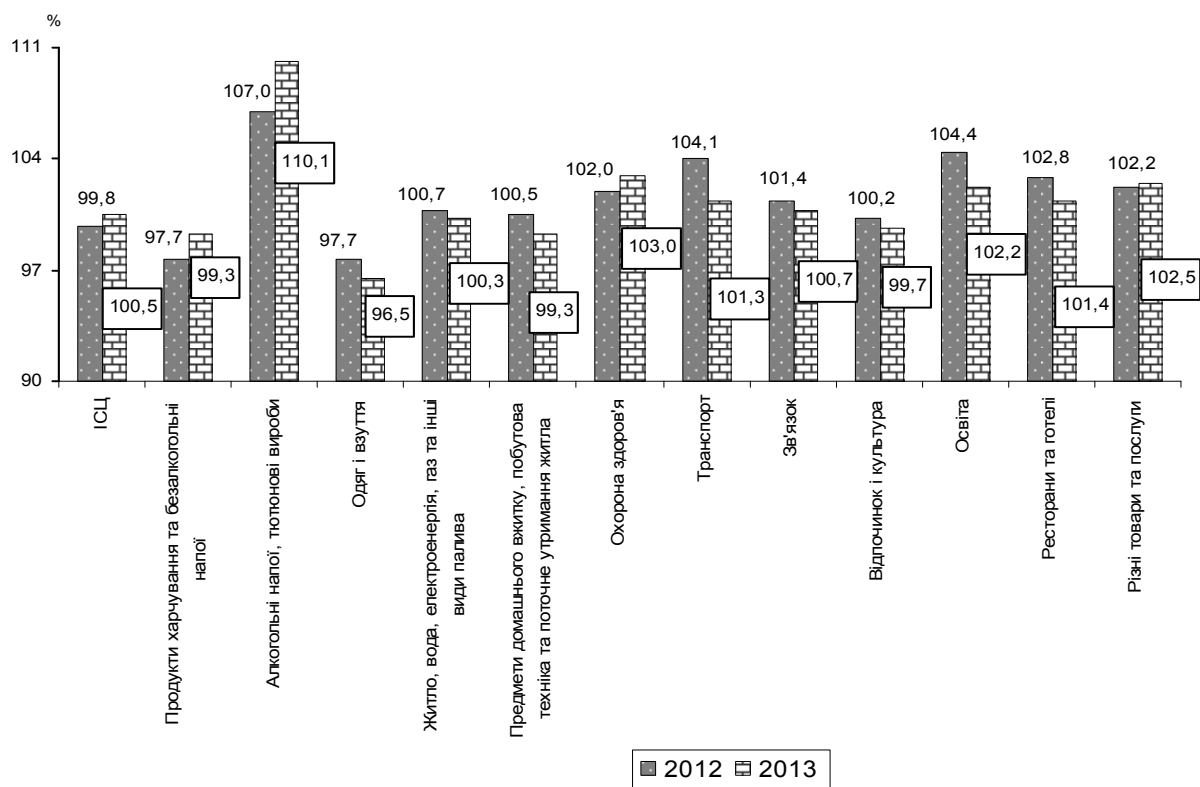
**Індекс споживчих цін та базовий індекс споживчих цін у 2013 році**  
(до попереднього місяця)



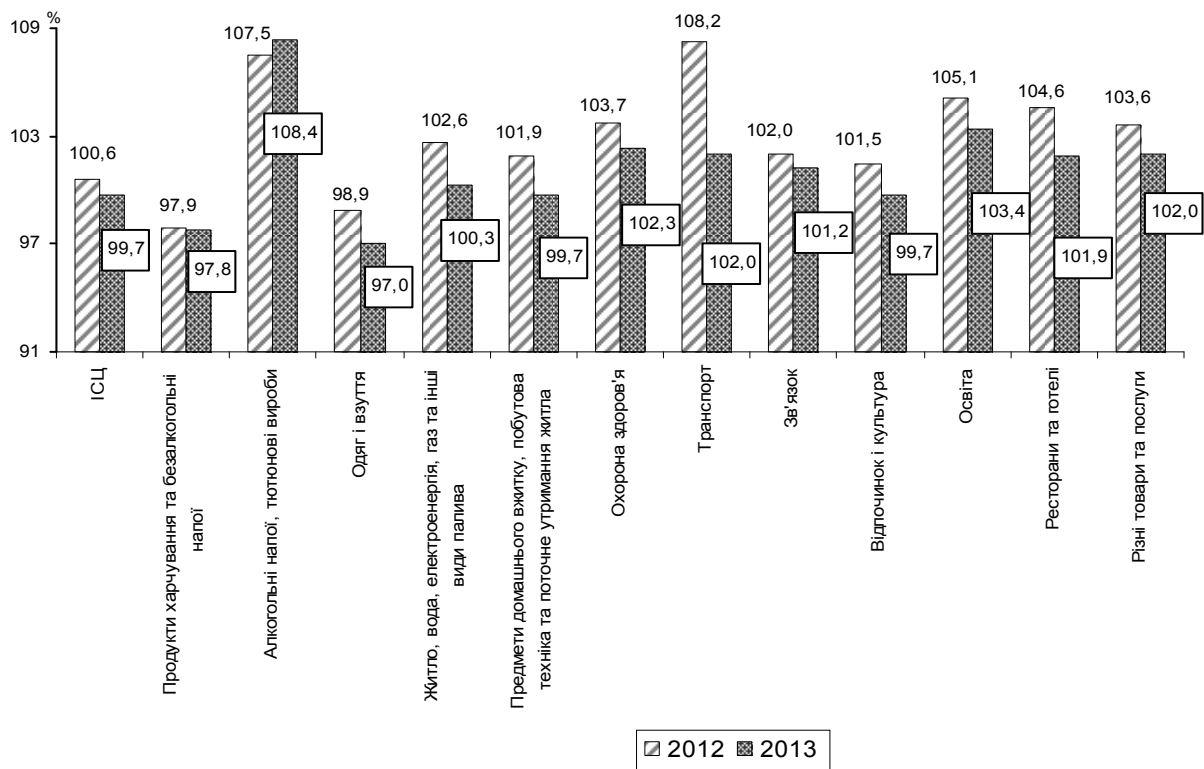
**Індекс споживчих цін та базовий індекс споживчих цін у 2013 році**  
(до грудня попереднього року)



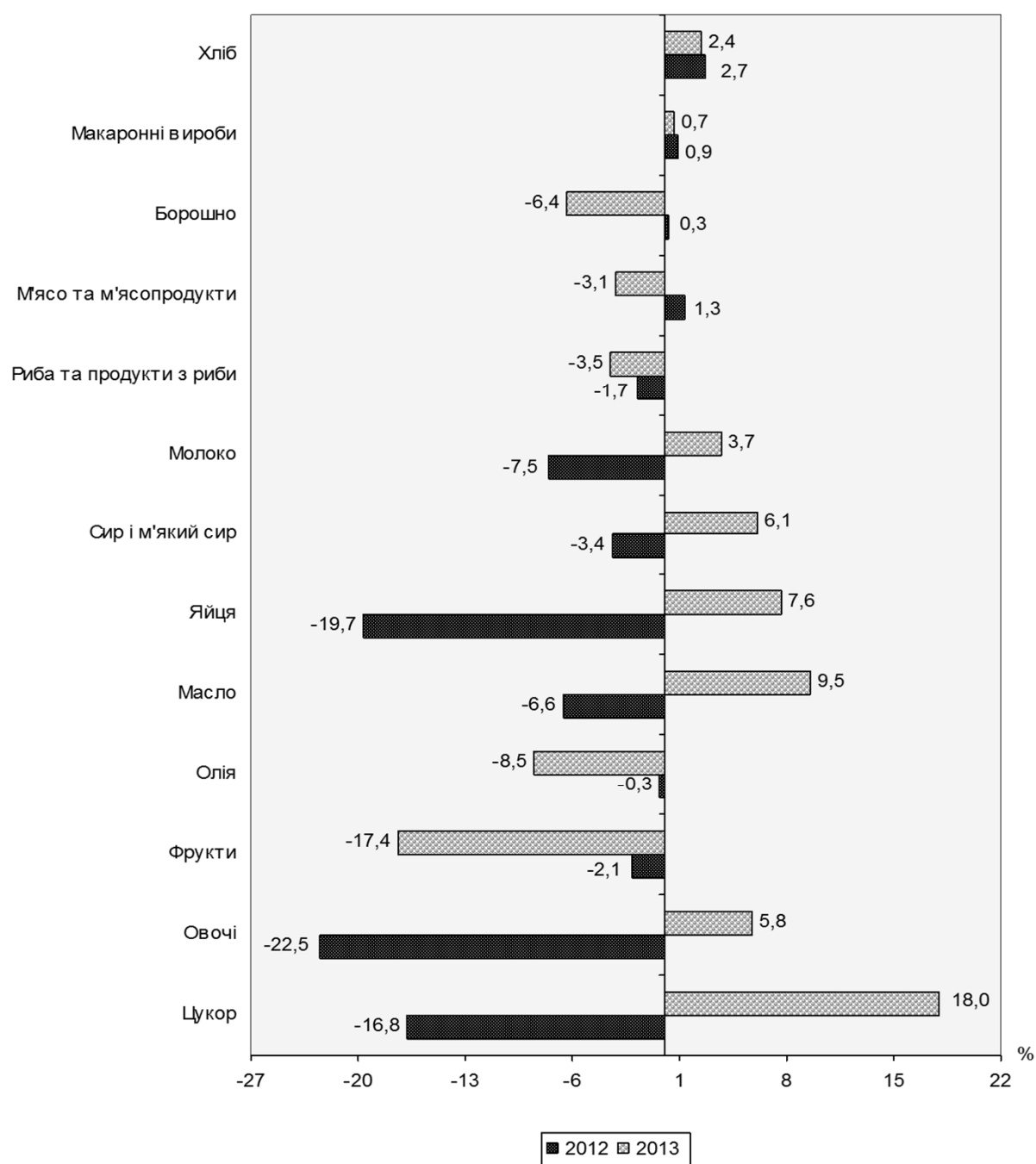
### Індекси споживчих цін на товари та послуги у 2012-2013 роках (грудень до грудня попереднього року)



### Індекси споживчих цін на товари та послуги у 2012-2013 роках (до попереднього року)



**Темпи приросту (зниження) цін на продукти харчування у 2012-2013 роках**  
(грудень до грудня попереднього року)



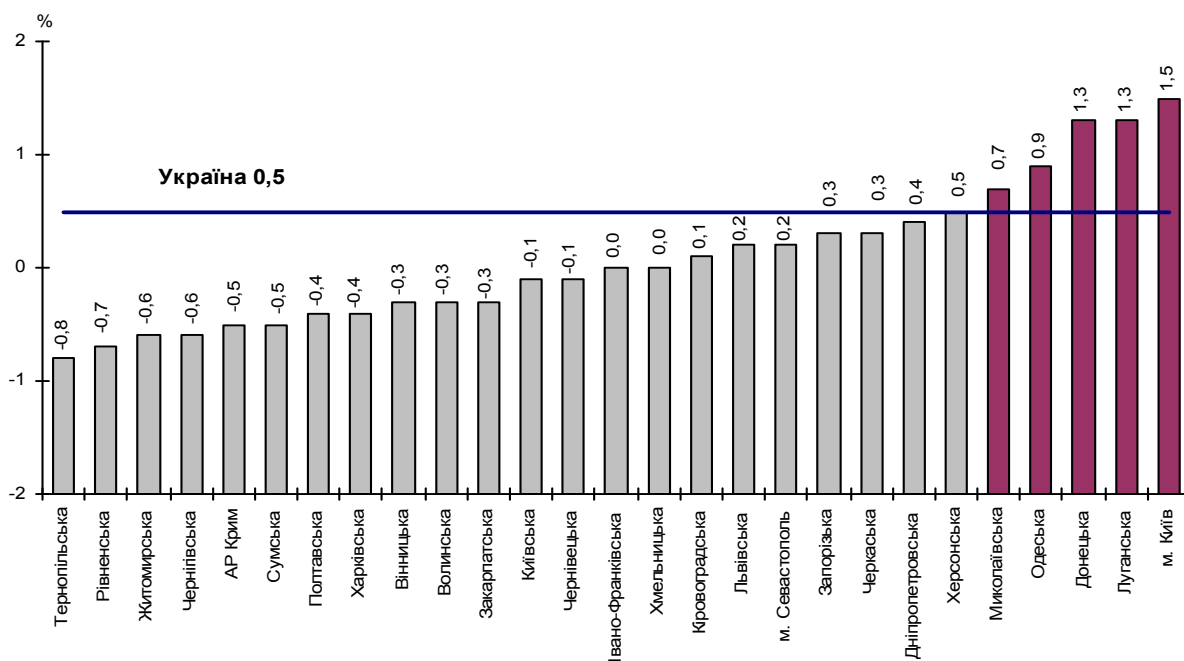
## Індекси споживчих цін за регіонами у 2013 році

(грудень до грудня попереднього року; відсотків)

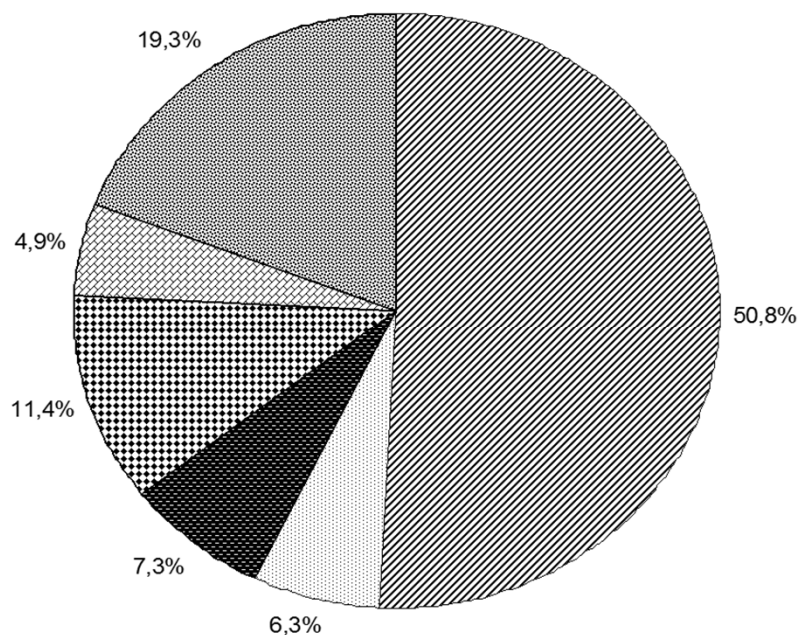


## Темпи приросту (зниження) споживчих цін за регіонами у 2013 році

(грудень до грудня попереднього року)



### Структура споживчих грошових витрат домогосподарств по Україні у розрахунках ІСЦ у 2013 році



- ▣ Продукти харчування та безалкогольні напої
- ▣ Алкогольні напої, тютюнові вироби
- ▣ Одяг і взуття
- ▣ Житло, вода, електроенергія, газ та інші види палива
- ▣ Транспорт
- ▣ Інші

# 7

**Методологічні пояснення**

*Methodological explanations*

## 7.1. Методологічні пояснення

базуються на "Методологічних положеннях щодо організації статистичного спостереження за змінами цін (тарифів) на споживчі товари (послуги) і розрахунків індексів споживчих цін", затверджених наказом Держстату України від 01.07.2013 № 190.

### Загальні положення

Індекс споживчих цін (ІСЦ) характеризує зміни у часі загального рівня цін на товари та послуги, які купує населення для невиробничого споживання. Він є показником зміни вартості фіксованого набору споживчих товарів та послуг у поточному періоді порівняно з базисним.

ІСЦ є найважливішим показником, який характеризує рівень інфляції і використовується для вирішення багатьох питань державної політики, аналізу і прогнозу цінових процесів в економіці, перегляду розмірів грошових доходів населення, рішення правових спорів, перерахунку показників системи національних рахунків у постійні ціни.

Статистичне спостереження за змінами споживчих цін і тарифів проводиться на вибірковій основі. Побудова ІСЦ складається з таких основних етапів:

- формування споживчого набору товарів (послуг)-представників;
- відбір продуктів;
- відбір територій;
- визначення кількості котувань за товарами (послугами)-представниками;
- розподіл кількості котувань за товарами-представниками між підприємствами торгівлі та ринками;
- відбір підприємств торгівлі, сфери послуг та ринків;
- визначення документів первинного обліку та порядку збору інформації щодо цін (тарифів);
- формування вагової структури;
- розрахунки середніх цін (тарифів) та індивідуальних індексів цін (тарифів) на товари (послуги)-представники на регіональному рівні;
- розрахунки індексів споживчих цін на державному рівні.

Розрахунки ІСЦ проводяться на основі даних щодо змін цін (тарифів), одержаних шляхом щомісячної реєстрації цін (тарифів) на споживчому ринку, та даних про структуру фактичних споживчих грошових витрат домогосподарств - основного джерела інформації для формування вагової структури.

### Принципи формування споживчого набору товарів (послуг)-представників

Споживчий набір товарів (послуг)-представників, на підставі якого здійснюються спостереження за змінами цін (тарифів) і розраховується ІСЦ, є єдиним для всіх регіонів країни. Набір визначається централізовано Держстатом України з урахуванням пропозицій територіальних органів державної статистики, узгоджується із зацікавленими економічними відомствами, соціальними партнерами, науковими установами, залишається незмінним протягом певного часу і є відправним пунктом для відбору продуктів для реєстрації цін у регіонах.

У набір уключені товари (послуги) масового споживчого попиту, незалежно від того регулюються (встановлюються) ціни (тарифи) на них, чи носять вільний (ринковий) характер. Включення товарів (послуг)-представників до набору проводиться на основі даних щодо споживчих грошових витрат усіх домогосподарств.

Відповідно до міжнародних стандартів критерієм для включення в набір товарів (послуг) є їх частка в загальних споживчих грошових витратах населення, яка становить не менш 0,1%.

В основу побудови споживчого набору покладені такі головні принципи:

- необхідність реального відображення структури споживчих грошових витрат домогосподарств;
- можливість оптимальної організації процесу реєстрації цін.

Набір переглядається зазвичай один раз на п'ять років, але за умови суттєвих змін на споживчому ринку регіонів та у структурі споживчих грошових витрат домогосподарств він може переглядатися частіше.

Відбір продуктів для реєстрації цін (тарифів) здійснюється поетапно методом спрямованої вибірки.

Спочатку централізовано за кожним товаром (послугою)-представником зі споживчого набору визначається перелік продуктів та їх основні характеристики. Перелік містить загальний опис основних характеристик продуктів.

Надалі фахівці територіальних органів державної статистики в кожному міському поселенні, де проводиться спостереження за змінами споживчих цін (тарифів), самостійно відбирають продукти з урахуванням особливостей стану споживчого ринку регіону. При цьому використовуються такі критерії відбору:

- відібрані продукти повинні в цілому репрезентувати споживчий ринок кожного міського поселення;
- значний попит населення на ці продукти;
- регулярна наявність їх у базовому підприємстві.

### **Принципи відбору територій**

Спостереження за змінами цін (тарифів) проводиться у міських поселеннях усіх регіонів країни. Відбір міських поселень, у яких проводиться спостереження за змінами споживчих цін (тарифів) на товари (послуги), здійснюється на державному рівні і є репрезентативним для розрахунку ІСЦ для кожного із 27 регіонів країни.

Інформація про ціни (тарифи) збирається у 139 міських поселеннях - обласних центрах, містах Києві, Сімферополі, Севастополі та міських поселеннях, які відібрані на основі процедури стратифікованого багатоступеневого відбору з елементами методу ймовірності, пропорційній розміру. Цей метод передбачає відбір одиниць із генеральної сукупності шляхом надання кожній одиниці ймовірність уключення у вибірку, яка пропорційна середньорічній чисельності наявного міського населення.

### **Принципи відбору базових підприємств**

Спостереження за змінами цін (тарифів) на товари (послуги) здійснюється за вибіркоким колом базових підприємств.

Для відбору використовується стратифікована багатоступенева вибірка з елементами методу ймовірності, пропорційній розміру.

Процес відбору підприємств торгівлі та сфери послуг складається з таких основних етапів:

- визначення кількості котувань за товарами (послугами)-представниками;
- розподіл кількості котувань за товарами-представниками між підприємствами торгівлі та ринками;
- формування генеральної сукупності (основи вибірки) для кожного міського поселення, де проводиться реєстрація цін;
- формування вибіркової сукупності;
- відбір базових підприємств для реєстрації цін.



Відібрана сукупність базових підприємств повинна відповідати таким вимогам:

- регулярність продажу товарів і реалізації послуг, відібраних для спостереження;
- фірмові магазини, магазини-салони включаються в спостереження за умови, що в них реалізуються товари, які за споживчими властивостями і рівнем цін розраховані на масового споживача;
- не включаються підприємства торгівлі, в яких реалізуються товари, рівень цін на які багаторазово перевищує середній рівень цін на аналогічні товари.
- не включаються підприємства торгівлі, в яких реалізуються незначні партії товарів, які надходять до продажу нерегулярно (стокові магазини), або такі, що спеціалізуються на продажу товарів, які були у користуванні (second hand).

Відбір базових підприємств проводять спеціалісти органів державної статистики на місцях. Структура відібраних базових підприємств переглядається щорічно.

### **Порядок збору інформації про ціни (тарифи), строки реєстрації та кількість цін**

Збір інформації щодо споживчих цін (тарифів) проводять щомісячно фахівці територіальних органів державної статистики шляхом відвідування базових підприємств і реєстрації цін (тарифів) на продукти, які входять до споживчого набору.

Реєстрації підлягає фактична ціна продукту, що сплачує споживач у момент придбання продукту, тобто ціна покупця. Ціна покупця включає ПДВ, акциз та всі інші непрямі податки, але не включає субсидії, відсотки за умовами кредитування, додаткові надбавки, що виникли в результаті несплати у період, установлений на дату здійснення покупки. Також не підлягають реєстрації спеціальні ціни, встановлені для пільгових категорій населення.

Реєстрація цін (тарифів) у всіх міських поселеннях проводиться щомісячно з 1 по 25 число. За окремими товарами реєстрація цін проводиться протягом повного місяця. Це товари, частка яких складає більш ніж 0,5% витрат на придбання в загальних споживчих грошових витратах домогосподарств та ціни на які зазнають суттєвих коливань упродовж місяця.

Кількість котувань визначається для кожного товару (послуги)-представника виходячи з частки споживчих грошових витрат, виду самого товару та переважаючих типів підприємств торгівлі та послуг. Кількість котувань визначається для груп міських поселень, стратифікованих в залежності від середньорічної чисельності наявного міського населення. Для м. Києва, для якого характерна особлива модель споживання, кількість котирувань цін визначається окремо.

Ціни на товари (послуги) реєструються рівномірно протягом періоду реєстрації. Реєстрація цін одного й того самого продукту у звітному місяці на одному й тому ж базовому підприємстві проводиться у ті ж числа, що і у попередньому місяці. Відхилення може становити не більше 1–2 робочі дні. Реєстрація цін на свіжі продукти на ринку проводиться в тій частині дня, коли здійснюється найбільша кількість покупок.

### **Формування вагової структури**

Основою інформаційної бази для формування вагової структури (вагових коефіцієнтів) є дані щодо споживчих грошових витрат усього населення, отримані за результатами обстежень умов життя домогосподарств (ОУЖД).

Вагові коефіцієнти відображають відносну значимість товарів (послуг)-представників, яка вимірюється їх часткою в споживанні домогосподарств, і віддзеркалюють ступінь впливу зміни цін (тарифів) кожного товару (послуги)-представника на величину загального ІСЦ. За допомогою вагових коефіцієнтів здійснюється агрегація індексів з найнижчого рівня до найвищого.

Перегляд вагової структури здійснюється щорічно. Процедури перегляду та переходу на нові вагові коефіцієнти відповідають міжнародним стандартам, що дозволяє розраховувати ІСЦ за різні періоди з використанням різних базисних років.

Для визначення вагової структури використовуються споживчі грошові витрати всіх домогосподарств.

Основним принципом формування вагової структури для розрахунку ІСЦ є максимальне охоплення даних щодо споживчих грошових витрат домогосподарств.

Вагові коефіцієнти розраховуються як частка споживчих грошових витрат на кожний товар (послугу)-представник у загальних споживчих грошових витратах домогосподарств за рік, при цьому кожний товар (послуга)-представник має свою питому вагу в розрахунку ІСЦ, яка визначається з точністю до 0,00001.

Для розрахунків індексів споживчих цін за регіонами використовуються вагові коефіцієнти, розраховані на рівні 8 економічних районів. Методологічні принципи формування системи вагових коефіцієнтів є єдиними для всіх економічних районів. Вагові коефіцієнти за економічними районами використовуються для розрахунку ІСЦ за кожним регіоном, що входить у відповідний економічний район.

Розрахунок вагових коефіцієнтів проводиться поетапно.

Основними етапами розрахунку є:

- встановлення відповідності між статтями витрат ОУЖД та товарами (послугами)-представниками зі споживчого набору;
- дезагрегація та перерозподіл статей витрат ОУЖД відповідно до споживчого набору і визначення детальної схеми розподілу статей витрат домогосподарств за позиціями споживчого набору;
- коригування окремих статей витрат ОУЖД з використанням додаткових джерел даних.

#### **Розрахунки середніх цін та індивідуальних індексів цін (тарифів) на товари (послуги)-представники**

Розрахунки середніх цін та індивідуальних індексів цін проводяться на рівні міських поселень та на регіональному рівні.

На першому етапі у кожному міському поселенні, де проводиться спостереження, здійснюються розрахунки середніх цін на кожний товар (послугу)-представник на основі порівнянних цін, зареєстрованих в одному й тому ж базовому підприємстві на один і той же за якістю продукт.

Середня ціна розраховується за формулою середньої геометричної незваженої:

$$\bar{p}_i = \sqrt[n]{p_1 \times p_2 \times \dots \times p_n},$$

де:

$p_1 \dots p_n$  – порівнянні ціни;

$n$  – кількість порівнянних цін.

На основі розрахованих середніх цін розраховується індивідуальний індекс цін на кожний товар (послугу)-представник (з точністю до 0,0001) за формулою:

$$i_{pi} = \frac{\bar{p}_{i,t}}{\bar{p}_{i,t-1}}$$

де:

$\bar{p}_{i,t}$  – середня ціна звітного місяця;

$\bar{p}_{i,t-1}$  – середня ціна попереднього місяця.

Середні ціни по кожному міському поселенню за товарами (послугами)-представниками та їх індивідуальні індекси передаються до головних управлінь статистики в АР Крим, областях для подальших розрахунків.

На другому етапі визначаються середні ціни за регіонами за звітний та попередній місяці на основі середніх цін на кожний товар (послугу)-представник, одержаних від міських поселень, за формулою:

$$\overline{P_i} = \frac{\sum \overline{p_{i,j}} \times d_j}{\sum d_j}$$

де:

$\overline{p_{i,j}}$  – середня ціна і-го товару (послуги)-представника у j-му міському поселенні;

$d_j$  – питома вага чисельності наявного міського населення j-го поселення в загальній чисельності регіону.

### Розрахунки індексів споживчих цін по Україні та за регіонами

Розрахунки ІСЦ здійснюються відповідно до модифікованої формули Ласпейреса :

$$I_{t/t-1} = \sum [W_{j,0} \times \frac{i_{j,t/0}}{i_{j,t-1/0}}],$$

де:

$I_{t/t-1}$  – індекс цін звітного місяця до попереднього;

$W_{j,0}$  – питома вага витрат на товар (послугу)-представник (j) у базисному періоді (0);

$i_{j,t/0}$  – довгостроковий індекс цін товару (послуги)-представника (j) звітного періоду (t) порівняно з базисним (0);

$i_{j,t-1/0}$  – довгостроковий індекс цін товару (послуги)-представника (j) попереднього періоду (t) порівняно з базисним (0).

Ця формула є більш універсальною порівняно зі стандартною формулою Ласпейреса, оскільки в ній використовується безперервний ланцюг розрахунків.

### Розрахунки індексів споживчих цін до різних базисних періодів

Розрахунки ІСЦ проводяться з місячною періодичністю.

Щомісяця, крім індексів цін до попереднього місяця, обчислюються також індекси цін до грудня попереднього року і до відповідного місяця попереднього року. Для перерахунку макроекономічних показників у порівнянні ціни здійснюється розрахунок індексів цін за період до відповідного періоду попереднього року.

Розрахунки ІСЦ за квартал, період із початку року і т.п. визначаються "ланцюговим" методом, тобто шляхом множення місячних (квартальних і т.д.) індексів споживчих цін.

Для розрахунку зазначених індексів використовуються такі формули:

до грудня попереднього року:

$$I_{\%} = \frac{I_{t-1/\%} \times I_{\% / t-1}}{100}, \quad (1)$$

де:

$I_{t-1/\%}$  – індекс цін попереднього місяця до грудня попереднього року;

до відповідного місяця попереднього року:

$$I_{tT/\% / t(T-1)} = \frac{I_{0(T-1)/\% / 0(T-2)} \times I_{tT/\% / 0(T-1)}}{I_{t(T-1)/\% / 0(T-2)}}, \quad (2)$$

де:

$T$  – поточний рік;

$T - 1$  – попередній рік;

$T - 2$  – рік, що передує попередньому;

$I_{0(T-1)/\% / 0(T-2)}$  – індекс цін грудня попереднього року до грудня року, що передує попередньому;

$I_{tT/\% / 0(T-1)}$  – індекс цін звітнього місяця поточного року до грудня попереднього року;

$I_{t(T-1)/\% / 0(T-2)}$  – індекс цін відповідного місяця попереднього року до грудня року, що передує попередньому;

за період до відповідного періоду попереднього року:

$$I_{T/\% / (T-1)} = \frac{\sum_1^n I_{tT/\% / 0(T-2)}}{\sum_1^n I_{t(T-1)/\% / 0(T-2)}} \times 100, \quad (3)$$

де:

$n$  – кількість місяців, що складає період;

$I_{tT/\% / 0(T-2)}$  – індекс цін місяців поточного року до грудня року, що передує попередньому;

$I_{t(T-1)/\% / 0(T-2)}$  – індекс цін відповідних місяців попереднього року до грудня року, що передує попередньому.

Щокварталу визначаються індекси цін на кінець кварталу, до попереднього кварталу, до відповідного кварталу попереднього року, до попереднього року.

Для розрахунків зазначених індексів використовуються такі формули:

кінець звітнього кварталу до кінця попереднього кварталу поточного року:

$$I_{KT} = \frac{I_{t-1} \times I_{t-1/t-2}}{100} \times \frac{I_{t-2/t-3}}{100}, \quad (4)$$

де:

$I_{t-1}$  – індекс цін останнього місяця звітнього кварталу до попереднього місяця;

$I_{t-1/t-2}$  – індекс цін середнього місяця звітнього кварталу до попереднього місяця;

$I_{t-2/t-3}$  – індекс цін першого місяця звітнього кварталу до попереднього місяця;

$t$  – звітний місяць (останній) звітнього кварталу;

$t-1$  – середній місяць звітнього кварталу;

$t-2$  – перший місяць звітнього кварталу;

$t-3$  – останній місяць кварталу, що передує звітньому;

звітний квартал до попереднього кварталу поточного року:

$$I_{KT/(K-1)T} = \frac{I_{t-1/0(T-1)} + I_{t-1/0(T-1)} + I_{t-2/0(T-1)}}{I_{t-3/0(T-1)} + I_{t-4/0(T-1)} + I_{t-5/0(T-1)}} \times 100, \quad (5)$$

де:

$I_{t-1/0(T-1)}$  – індекс цін останнього місяця звітнього кварталу до грудня попереднього року;

$I_{t-1/0(T-1)}$  – індекс цін середнього місяця звітнього кварталу до грудня попереднього року;

$I_{t-2/0(T-1)}$  – індекс цін першого місяця звітнього кварталу до грудня попереднього року;

$I_{t-3/0(T-1)}$  – індекс цін останнього місяця попереднього кварталу до грудня попереднього року;

$I_{t-4/0(T-1)}$  – індекс цін середнього місяця попереднього кварталу до грудня попереднього року;

$I_{t-5/0(T-1)}$  – індекс цін першого місяця попереднього кварталу до грудня попереднього року;

звітний квартал до відповідного кварталу попереднього року:

розраховується за формулою (3).

звітний квартал до попереднього року:

$$I_{KT/G(T-1)} = \frac{(I_{tT/0(T-2)} + I_{(t-1)T/0(T-2)} + I_{(t-2)T/0(T-2)}) / 3}{\sum_{i=1}^{12} I_{iT/0(T-2)} / 12} \times 100, \quad (6)$$

де:

$I_{tT/0(T-2)}$  – індекс цін останнього місяця звітнього кварталу до грудня року, що передує попередньому;

$I_{(t-1)T/0(T-2)}$	– індекс цін середнього місяця звітної кварталу до грудня року, що передує попередньому;
$I_{(t-2)T/0(T-2)}$	– індекс цін першого місяця звітної кварталу до грудня року, що передує попередньому;
$I_{t(T-1)/0(T-2)}$	– індекс цін першого, ....., дванадцятого місяців попереднього року до грудня року, що передує попередньому.

У публікаціях та офіційних повідомленнях дані щодо індексів споживчих цін наводяться з одним десятковим знаком після коми.

### Розрахунки базового індексу споживчих цін (БІСЦ)

БІСЦ є субіндексом індексу споживчих цін (ІСЦ). Розрахунки БІСЦ здійснюються в цілому по країні на основі діючих методологічних засад щодо розрахунку індексу споживчих цін та відповідно до "Методики розрахунку базового індексу споживчих цін", розробленої Держкомстатом України разом з Національним банком України та Міністерством економічного розвитку і торгівлі України та затвердженої наказом Держкомстату України від 23.12.2011 №386.

В основу розрахунку базового індексу споживчих цін покладений метод виключення зі споживчого набору для розрахунку індексу споживчих цін постійного переліку товарів (послуг)-представників, динаміка цін (тарифів) на які значною мірою визначається впливом немонетарних чинників та відрізняється найбільшою волатильністю.

Таким чином, в розрахунки БІСЦ не включаються товари (послуги), ціни (тарифи) на які:

- зазнають значних сезонних коливань;
- контролюються (встановлюються) урядом або місцевими органами виконавчої влади чи органами місцевого самоврядування;
- формуються під впливом тиску з боку пропозиції, тобто залежать від світових цін, природних умов або цін природних монополій.

До переліку також не включаються товари, які є сировинними або з низьким ступенем промислової обробки.

Вагова структура для побудови БІСЦ визначається на основі структури споживчих грошових витрат усіх домогосподарств, що використовується для формування вагових коефіцієнтів для розрахунку ІСЦ, за виключенням частки витрат товарів (послуги), які не входять до переліку товарів (послуг)-представників для розрахунку БІСЦ.

Розрахунки вагових коефіцієнтів здійснюються шляхом нормалізації через ділення кожного вагового коефіцієнта на суму всіх вагових коефіцієнтів. У результаті сума вагових коефіцієнтів товарів (послуг)-представників, відібраних для розрахунку БІСЦ, дорівнює одиниці або 100%.

Розрахунки БІСЦ здійснюються відповідно до модифікованої формули Ласпейреса, яка використовується для розрахунку ІСЦ.

## 7.2. Вагова структура для розрахунку ІСЦ по Україні у 2013 році

<b>Індекс споживчих цін</b>	<b>1,00000</b>	<b>Свіже, охолоджене, заморожене м'ясо свійської птиці</b>	<b>0,02618</b>
<b>Продукти харчування та безалкогольні напої</b>	<b>0,50784</b>	27. Птиця (тушки курячі)	0,00910
		28. Окремі порційні частини курячі	0,00871
		29. Філе куряче	0,00837
<b>Продукти харчування</b>	<b>0,47687</b>	<b>Сушене, солоне, копчене м'ясо та їстівні субпродукти</b>	<b>0,04357</b>
<b>Хліб і хлібопродукти</b>	<b>0,07846</b>	30. Ковбаси варені вищого гатунку	0,00920
<b>Рис</b>	<b>0,00523</b>	31. Ковбаси варені першого гатунку	0,00275
1. Рис	0,00523	32. Сосиски, сардельки вищого гатунку	0,00734
<b>Хліб</b>	<b>0,02960</b>	33. Сосиски, сардельки першого гатунку	0,00390
2. Хліб пшеничний з борошна вищого гатунку	0,00760	34. Ковбаси варено-копчені	0,01029
3. Хліб пшеничний з борошна першого гатунку	0,00714	35. Ковбаси сирокоччені	0,00195
4. Хліб житній, житньо-пшеничний	0,00466	36. Вироби з м'яса варенокопчені	0,00181
5. Хліб заварний	0,00190	37. Вироби з м'яса делікатесні	0,00092
6. Батон	0,00599	38. Субпродукти яловичі	0,00139
7. Багет	0,00230	39. Субпродукти свинячі	0,00171
<b>Макаронні вироби</b>	<b>0,01086</b>	40. Субпродукти курячі	0,00231
8. Макаронні вироби з твердих сортів пшениці	0,00152	<b>Інші консервовані та перероблені види м'яса та продукти з нього</b>	<b>0,00969</b>
9. Макаронні вироби з м'яких сортів пшениці	0,00601	41. Фарш м'ясний	0,00503
10. Вареники, пельмені	0,00332	42. Фарш курячий	0,00306
<b>Кондитерські вироби з борошна</b>	<b>0,01910</b>	43. Вироби з м'яса кулінарні	0,00161
11. Здобні вироби	0,00341	<b>Риба та продукти з риби</b>	<b>0,03626</b>
12. Вафлі	0,00076	<b>Свіжа, охолоджена та заморожена риба</b>	<b>0,02419</b>
13. Печиво	0,01105	44. Риба жива, охолоджена	0,00719
14. Торти	0,00388	45. Риба морожена	0,01625
<b>Інші продукти</b>	<b>0,01367</b>	46. Філе мороженої риби	0,00076
15. Борошно пшеничне	0,00542	<b>Свіжі, охолоджені та заморожені морепродукти</b>	<b>0,00038</b>
16. Крупи манні	0,00049	47. Морепродукти	0,00038
17. Крупи гречані	0,00607	<b>Сушена, копчена, солена риба та морепродукти</b>	<b>0,00959</b>
18. Пластівці вівсяні	0,00102	48. Кілька солена	0,00092
19. Крупи перлові, ячні	0,00030	49. Скумбрія копчена	0,00302
20. Пшоно	0,00038	50. Оселедці	0,00565
<b>М'ясо та м'ясопродукти</b>	<b>0,12258</b>	<b>Інші консервовані чи перероблені види риби та морепродуктів і продукти з них</b>	<b>0,00209</b>
<b>Свіжа, охолоджена, заморожена яловичина і телятина</b>	<b>0,00800</b>	51. Консерви рибні в олії	0,00116
21. Яловичина	0,00477	52. Ікра червона	0,00012
22. Вирізка яловича	0,00209	53. Крабові палички	0,00081
23. Натуральні напівфабрикати з яловичини	0,00115	<b>Молоко, сир та яйця</b>	<b>0,06530</b>
<b>Свіжа, охолоджена, заморожена свинина</b>	<b>0,03514</b>	<b>Молоко</b>	<b>0,01997</b>
24. Свинина	0,02156	54. Молоко пастеризоване жирністю до 2,5% включно	0,00691
25. Вирізка свиняча	0,00587		
26. Натуральні напівфабрикати зі свинини	0,00770		

55. Молоко пастеризоване з підвищеним вмістом жиру	0,01305	<b>Капуста (свіжа, охолоджена, заморожена)</b>	<b>0,00372</b>
<b>Кисломолочна продукція</b>	<b>0,00573</b>	83. Капуста білокачанна	0,00308
56. Кефір	0,00426	84. Капуста пекінська	0,00064
57. Йогурт	0,00147	<b>Овочі, вирощені з їхнього насіння (свіжі, охолоджені, заморожені)</b>	<b>0,01108</b>
<b>Сир і м'який сир (творог)</b>	<b>0,02045</b>	85. Огірки	0,00366
58. Сири тверді типу Едам	0,00754	86. Помідори	0,00525
59. Сири тверді типу Емменталь	0,00177	87. Кабачки, баклажани, гарбузи	0,00094
60. Сири розсольні	0,00176	88. Перець солодкий	0,00122
61. Сири м'які нежирні	0,00151	<b>Коренеплоди, цибуля та гриби (свіжі, охолоджені, заморожені)</b>	<b>0,00817</b>
62. Сири м'які жирні	0,00662	89. Цибуля ріпчаста	0,00196
63. Сиркова маса	0,00124	90. Буряк	0,00067
<b>Інші молочні продукти</b>	<b>0,00793</b>	91. Морква	0,00157
64. Сметана жирністю до 15% включно	0,00220	92. Гриби	0,00398
65. Сметана з підвищеним вмістом жиру	0,00573	<b>Сушені овочі та гриби</b>	<b>0,00074</b>
<b>Яйця</b>	<b>0,01123</b>	93. Бобові	0,00074
66. Яйця	0,01123	<b>Консервовані та перероблені овочі</b>	<b>0,00395</b>
<b>Олія та жири</b>	<b>0,04936</b>	94. Овочі консервовані	0,00271
<b>Масло</b>	<b>0,01608</b>	95. Гриби консервовані	0,00041
67. Масло вершкове	0,01347	96. Паста томатна	0,00083
68. Спреди	0,00261	<b>Картопля</b>	<b>0,00739</b>
<b>Маргарин та інші рослинні жири</b>	<b>0,00237</b>	97. Картопля	0,00739
69. Маргарин	0,00237	<b>Цукор, джем, мед, шоколад та кондитерські вироби</b>	<b>0,04099</b>
<b>Оливкова олія</b>	<b>0,00044</b>	<b>Цукор і штучні замінники цукру</b>	<b>0,01285</b>
70. Олія оливкова	0,00044	98. Цукор	0,01285
<b>Їстівна олія (окрім оливкової)</b>	<b>0,01909</b>	<b>Джеми, повидло, мед</b>	<b>0,00367</b>
71. Олія соняшникова	0,01909	99. Мед натуральний	0,00367
<b>Інші їстівні тваринні жири</b>	<b>0,01138</b>	<b>Шоколад</b>	<b>0,00148</b>
72. Сало	0,01138	100. Шоколад	0,00148
<b>Фрукти</b>	<b>0,03676</b>	<b>Кондитерські вироби з цукру</b>	<b>0,01875</b>
<b>Цитрусові (свіжі, охолоджені)</b>	<b>0,00785</b>	101. Цукерки шоколадні	0,01423
73. Лимони	0,00140	102. Карамель	0,00308
74. Апельсини, мандарини	0,00644	103. Мармелад, зефір, халва	0,00145
<b>Банани (свіжі, охолоджені)</b>	<b>0,00538</b>	<b>Харчовий лід і морозиво</b>	<b>0,00424</b>
75. Банани	0,00538	104. Морозиво	0,00424
<b>Яблука (свіжі, охолоджені)</b>	<b>0,00780</b>	<b>Інші продукти харчування</b>	<b>0,01211</b>
76. Яблука	0,00780	<b>Соуси, приправи</b>	<b>0,00882</b>
<b>Кісточкові (свіжі, охолоджені)</b>	<b>0,00369</b>	105. Кетчуп томатний	0,00099
77. Кісточкові	0,00369	106. Майонез	0,00783
<b>Ягоди (свіжі, охолоджені, заморожені)</b>	<b>0,00538</b>	<b>Сіль, прянощі та кулінарні трави</b>	<b>0,00195</b>
78. Ягоди	0,00320	107. Сіль	0,00024
79. Виноград	0,00218	108. Часник	0,00016
<b>Інші види свіжих, охолоджених, заморожених фруктів</b>	<b>0,00519</b>	109. Спеції	0,00155
80. Кавуни	0,00356	<b>Бакалійні товари, десерти, супи</b>	<b>0,00134</b>
81. Ківі	0,00163	110. Супи, бульйонні кубики	0,00055
<b>Сухофрукти</b>	<b>0,00146</b>	111. Молочні суміші для дитячого харчування	0,00079
82. Сухофрукти	0,00146	<b>Безалкогольні напої</b>	<b>0,03098</b>
<b>Овочі</b>	<b>0,03505</b>	<b>Кава, чай і какао</b>	<b>0,02252</b>



<b>Кава</b>	<b>0,01274</b>	141. Футболки, майки чоловічі	0,00132
112. Кава мелена	0,00357	142. Труси чоловічі	0,00019
113. Кава розчинна	0,00917	143. Шкарпетки чоловічі	0,00060
<b>Чай</b>	<b>0,00978</b>	<b>Одяг для жінок</b>	<b>0,02192</b>
114. Чай	0,00978	144. Пальта, напівпальта жіночі	0,00308
<b>Мінеральні води, безалкогольні напої, фруктові та овочеві соки</b>	<b>0,00846</b>	145. Куртки утеплені жіночі	0,00257
<b>Мінеральні та джерельні води</b>	<b>0,00382</b>	146. Куртки неутеплені жіночі	0,00092
115. Вода столово-мінеральна	0,00337	147. Піджаки жіночі	0,00321
116. Вода питна	0,00045	148. Брюки жіночі	0,00112
<b>Безалкогольні напої</b>	<b>0,00221</b>	149. Джинси жіночі	0,00139
117. Напої безалкогольні	0,00221	150. Блузки жіночі	0,00136
<b>Фруктові соки</b>	<b>0,00243</b>	151. Спідниці жіночі	0,00085
118. Соки фруктово-ягідні	0,00243	152. Светри, джемperi жіночі	0,00210
<b>Алкогoльні напої, тютюнові вироби</b>	<b>0,06255</b>	153. Спортивний одяг жіночий	0,00097
<b>Алкогoльні напої</b>	<b>0,02738</b>	154. Футболки, майки жіночі	0,00161
<b>Спирти</b>	<b>0,01723</b>	155. Труси жіночі	0,00016
119. Горілка	0,01230	156. Бюстгальтери	0,00049
120. Горілка преміум класу	0,00327	157. Колготи жіночі	0,00079
121. Коньяк ординарний	0,00131	158. Вироби з натурального хутра жіночі	0,00127
122. Коньяк марочний	0,00029	<b>Одяг для хлопчиків і дівчаток (3-13 років) і немовлят (0-2 роки)</b>	<b>0,00642</b>
123. Напої слабоалкогольні	0,00006	159. Куртки дитячі	0,00119
<b>Вино</b>	<b>0,00498</b>	160. Комбінезон дитячий	0,00030
<b>Вино з винограду чи інших фруктів</b>	<b>0,00342</b>	161. Костюми хлопчачі	0,00040
124. Вина столові	0,00155	162. Сукні дівчачі	0,00058
125. Вина кріплені	0,00188	163. Сорочки хлопчачі	0,00013
<b>Інші види алкогoльних напоїв</b>	<b>0,00155</b>	164. Блузки дівчачі	0,00013
126. Вина ігристі	0,00155	165. Брюки дитячі	0,00038
<b>Пиво</b>	<b>0,00517</b>	166. Джинси дитячі	0,00050
127. Пиво вітчизняних марок	0,00439	167. Светри, джемperi дитячі	0,00057
128. Пиво виготовлене за ліцензією	0,00078	168. Спортивний одяг дитячий	0,00059
<b>Тютюнові вироби</b>	<b>0,03518</b>	169. Футболки, майки дитячі	0,00032
129. Сигарети з фільтром вітчизняних марок	0,00828	170. Труси дитячі	0,00101
130. Сигарети з фільтром медіум класу	0,01473	171. Колготи дитячі	0,00031
131. Сигарети з фільтром преміум класу	0,01024	<b>Інші предмети одягу та аксесуари</b>	<b>0,00110</b>
132. Сигарети без фільтру	0,00193	172. Головні убори	0,00110
<b>Одяг і взуття</b>	<b>0,07276</b>	<b>Чищення, ремонт і прокат одягу</b>	<b>0,00039</b>
<b>Одяг і тканини</b>	<b>0,04555</b>	173. Хімічне чищення	0,00039
<b>Одяг</b>	<b>0,04406</b>	<b>Взуття</b>	<b>0,02721</b>
<b>Одяг для чоловіків</b>	<b>0,01572</b>	<b>Черевики та інше взуття</b>	<b>0,02641</b>
133. Куртки чоловічі	0,00336	<b>Взуття для чоловіків</b>	<b>0,00904</b>
134. Куртки чоловічі шкіряні	0,00093	174. Черевики утеплені чоловічі	0,00311
135. Костюми чоловічі	0,00068	175. Туфлі чоловічі	0,00339
136. Брюки чоловічі	0,00180	176. Кросівки чоловічі	0,00243
137. Джинси чоловічі	0,00291	177. Домашнє взуття чоловіче	0,00010
138. Сорочки чоловічі	0,00091	<b>Взуття для жінок</b>	<b>0,01403</b>
139. Светри, джемperi чоловічі	0,00194	178. Чоботи, півчоботи утеплені жіночі	0,00614
140. Спортивний одяг чоловічий	0,00108	179. Півчоботи, черевики неутеплені жіночі	0,00156
		180. Туфлі модельні жіночі	0,00195

181. Туфлі повсякденні жіночі	0,00127	<b>Скраплений газ (бутан, пропан тощо)</b>	<b>0,00236</b>
182. Літнє взуття жіноче	0,00225	206. Газ скраплений для побутових потреб	0,00236
183. Кросівки жіночі	0,00057	<b>Тверде паливо</b>	<b>0,00690</b>
184. Домашнє взуття жіноче	0,00028	207. Кам'яне вугілля	0,00690
<b>Взуття для дітей (3-13 років) і немовлят (0-2 роки)</b>	<b>0,00335</b>	<b>Гаряча вода, опалення</b>	<b>0,02275</b>
185. Чоботи, півчоботи, черевики	0,00140	208. Опалення	0,01909
утеплені дитячі		209. Гаряча вода	0,00366
186. Туфлі дитячі	0,00072	<b>Предмети домашнього вжитку, побутова техніка та поточне утримання житла</b>	<b>0,02614</b>
187. Літнє взуття дитяче	0,00044	<b>Меблі та предмети обстановки, килими та інші види покриттів для підлоги</b>	<b>0,00742</b>
188. Кросівки дитячі	0,00075	<b>Меблі та предмети обстановки</b>	<b>0,00651</b>
189. Домашнє взуття дитяче	0,00004	210. Меблі для кухні	0,00113
<b>Ремонт і прокат взуття</b>	<b>0,00080</b>	211. Шафи-купе	0,00226
190. Ремонт взуття	0,00080	212. М'які меблі	0,00311
<b>Житло, вода, електроенергія, газ та інші види палива</b>	<b>0,11448</b>	<b>Килими й інші види покриттів для підлоги</b>	<b>0,00091</b>
<b>Фактична плата за житло (оренда житла)</b>	<b>0,00987</b>	213. Ковролін	0,00046
191. Оренда житла	0,00987	214. Лінолеум	0,00045
<b>Плата за власне житло (квартирна плата)</b>	<b>0,01382</b>	<b>Домашній текстиль</b>	<b>0,00222</b>
192. Квартирна плата	0,01382	215. Ковдри	0,00066
<b>Утримання та ремонт житла</b>	<b>0,01170</b>	216. Постільна білизна	0,00156
<b>Матеріали для утримання і ремонту житла</b>	<b>0,00639</b>	<b>Побутова техніка</b>	<b>0,00753</b>
193. Деталі та конструкції	0,00089	<b>Велика побутова техніка</b>	<b>0,00552</b>
194. Фарби	0,00082	<b>електрична та неелектрична</b>	
195. Санітарно-технічне обладнання	0,00100	<b>Холодильники, морозильники та морозильні камери</b>	<b>0,00210</b>
196. Плитка керамічна	0,00113	217. Холодильники	0,00210
197. Суміші будівельні сухі	0,00144	<b>Пральні, сушильні та посудомийні машини</b>	<b>0,00115</b>
198. Шпалери	0,00112	218. Пральні машини	0,00115
<b>Послуги з утримання та ремонту житла</b>	<b>0,00531</b>	<b>Плити</b>	<b>0,00118</b>
199. Шпалерні роботи	0,00031	219. Плити	0,00087
200. Встановлення металопластикових вікон	0,00357	220. Мікрохвильові печі	0,00030
201. Укладення керамічної плитки	0,00142	<b>Обігрівачі, кондиționери повітря</b>	<b>0,00069</b>
<b>Водопостачання та різні послуги, які відносяться до утримання житла</b>	<b>0,00972</b>	221. Обігрівачі	0,00032
<b>Водопостачання</b>	<b>0,00622</b>	222. Кондиționери повітря	0,00037
202. Холодна вода	0,00622	<b>Прилади для прибирання</b>	<b>0,00040</b>
<b>Каналізація</b>	<b>0,00350</b>	223. Пілососи	0,00040
203. Каналізація	0,00350	<b>Невеликі електричні побутові прилади</b>	<b>0,00131</b>
<b>Електроенергія, газ та інші види палива</b>	<b>0,06938</b>	224. Електрочайники	0,00035
<b>Електроенергія</b>	<b>0,01571</b>	225. Блендери, міксери	0,00074
204. Електроенергія	0,01571	226. Праски	0,00023
<b>Газ</b>	<b>0,02401</b>	<b>Ремонт побутової техніки</b>	<b>0,00069</b>
<b>Природний газ</b>	<b>0,02165</b>	227. Ремонт електропобутових товарів	0,00069
205. Газ природний	0,02165		

<b>Вироби зі скла, столовий посуд і предмети домашнього вжитку</b>	<b>0,00126</b>	<b>Медичні послуги</b>	<b>0,00110</b>
<b>Вироби зі скла, столовий посуд і предмети домашнього вжитку</b>	<b>0,00126</b>	249. Консультативні послуги	0,00110
<b>Вироби зі скла та кришталю, столовий посуд</b>	<b>0,00038</b>	<b>Стоматологічні послуги</b>	<b>0,00353</b>
228. Посуд порцеляно-фаянсовий	0,00038	250. Стоматологічні послуги	0,00353
<b>Кухонний посуд і предмети домашнього вжитку</b>	<b>0,00087</b>	<b>Парамедичні послуги</b>	<b>0,00249</b>
229. Посуд металевий	0,00087	251. Діагностичні послуги	0,00249
<b>Інструменти й обладнання для дому та саду</b>	<b>0,00049</b>	<b>Послуги лікарень</b>	<b>0,01068</b>
230. Електроінструменти	0,00049	252. Послуги лікарень	0,00974
<b>Товари та послуги для щоденної підтримки будинку</b>	<b>0,00722</b>	253. Послуги санаторно-курортних установ	0,00094
<b>Побутові товари короткострокового користування</b>	<b>0,00680</b>	<b>Транспорт</b>	<b>0,04870</b>
<b>Товари для підтримки чистоти</b>	<b>0,00576</b>	<b>Купівля транспортних засобів</b>	<b>0,00476</b>
231. Мийні засоби синтетичні	0,00529	<b>Автомобілі</b>	<b>0,00444</b>
232. Засоби побутової хімії	0,00047	254. Легкові автомобілі, вироблені в Україні	0,00061
<b>Інші побутові товари</b>	<b>0,00104</b>	255. Легкові автомобілі, вироблені в країнах СНД	0,00057
233. Серветки паперові	0,00104	256. Легкові автомобілі, вироблені в країнах ЄС	0,00217
<b>Послуги з ведення домашнього господарства</b>	<b>0,00042</b>	257. Легкові автомобілі, вироблені в Японії	0,00108
234. Послуги з ведення домашнього господарства	0,00042	<b>Велосипеди</b>	<b>0,00031</b>
<b>Охорона здоров'я</b>	<b>0,03806</b>	258. Велосипеди для дорослих	0,00031
<b>Фармацевтична продукція, медичні товари та обладнання</b>	<b>0,02026</b>	<b>Експлуатація власних транспортних засобів</b>	<b>0,02431</b>
<b>Фармацевтична продукція</b>	<b>0,01868</b>	<b>Запасні частини й аксесуари</b>	<b>0,00106</b>
235. Антибіотики вітчизняні	0,00113	259. Шини для легкових автомобілів	0,00106
236. Антибіотики імпортовані	0,00225	<b>Паливо та мастила</b>	<b>0,01954</b>
237. Вітаміни вітчизняні	0,00043	260. Бензин А-76, А-80	0,00095
238. Вітаміни імпортовані	0,00096	261. Бензин А-92, А-93	0,00687
239. Судинорозширювальні засоби вітчизняні	0,00283	262. Бензин А-95	0,01007
240. Судинорозширювальні засоби імпортовані	0,00787	263. Дизельне пальне	0,00123
241. Гормональні препарати	0,00206	264. Газ скраплений для автомобілів	0,00035
242. Жарознижувальні та знеболювальні препарати вітчизняні	0,00006	265. Матеріали мастильні	0,00007
243. Жарознижувальні та знеболювальні препарати імпортовані	0,00009	<b>Обслуговування та ремонт власних транспортних засобів</b>	<b>0,00302</b>
244. Мазі вітчизняні	0,00034	266. Заміна мастила	0,00295
245. Мазі імпортовані	0,00068	267. Миття легкового автомобіля	0,00007
<b>Інші медичні товари</b>	<b>0,00017</b>	<b>Інші послуги, пов'язані з обслуговуванням власних транспортних засобів</b>	<b>0,00068</b>
246. Лейкопластирі	0,00017	268. Стоянка особистого транспорту	0,00032
<b>Медичні прилади та обладнання</b>	<b>0,00140</b>	269. Курси водіїв	0,00036
247. Тонометри	0,00024	<b>Транспортні послуги</b>	<b>0,01963</b>
248. Лінзи коригувальні	0,00117	<b>Залізничний пасажирський транспорт</b>	<b>0,00253</b>
<b>Амбулаторні послуги</b>	<b>0,00712</b>	270. Приміський поїзд	0,00028
		271. Міжміський поїзд	0,00225
		<b>Автомобільний пасажирський транспорт</b>	<b>0,01646</b>
		272. Приміський автобус	0,00269

273. Міжміський автобус	0,00267	Домашні тварини-улюбленці та	0,00331
274. Міський транспорт	0,00549	товари для них	
275. Міські маршрутні таксомотори	0,00409	294. Корми для домашніх тварин	0,00331
276. Таксі	0,00152	Послуги відпочинку та культури	0,00608
Авіаційний пасажирський	0,00063	Послуги відпочинку та спорту	0,00177
транспорт		295. Спортивні установи	0,00177
277. Літак	0,00063	Послуги культури	0,00431
		Кінотеатри, театри, концерти	0,00089
Зв'язок	0,03285	296. Кінотеатри	0,00089
Поштові послуги	0,00003	Плата за теле- і радіомовлення	0,00313
278. Поштові послуги	0,00003	та прокат обладнання	
Телефонне й телефаксове	0,00210	297. Кабельне телебачення	0,00313
обладнання		Інші послуги	0,00029
279. Телефонні апарати	0,00011	298. Фотопослуги	0,00029
280. Мобільні телефони	0,00199	Газети, книжки та канцелярські	0,00180
Телефонні і телефаксові послуги	0,03072	товари	
281. Міжміський телефонний зв'язок	0,00052	Книжки	0,00057
282. Абонентна плата за користування	0,00424	299. Книги	0,00057
телефоном		Газети та періодичні видання	0,00039
283. Мобільний зв'язок	0,01745	300. Газети	0,00039
284. Інтернет	0,00851	Канцелярські товари та приладдя	0,00084
		для малювання	
Відпочинок і культура	0,02282	301. Зошити	0,00053
Аудіотехніка, фотоапаратура та	0,00671	302. Ручки	0,00030
обладнання для обробки інформації		Туристичні послуги	0,00210
Обладнання для прийому, запису	0,00317	303. Комплексний відпочинок	0,00134
та відтворення звуку і зображення		304. Туристсько-екскурсійні послуги	0,00076
Обладнання для прийому, запису	0,00015		
та відтворення звуку		Освіта	0,01571
285. MP3-плеєри	0,00015	Дошкільна та початкова освіта	0,00331
Телевізори, відеоплеєри та	0,00302	305. Дошкільні заклади	0,00331
відеомагнітофони		Середня освіта	0,00225
286. Телевізори	0,00268	306. Середні навчальні заклади	0,00176
287. DVD-плеєри	0,00034	307. Підготовчі курси до вступу у	0,00049
Фото- та кінематографічне	0,00015	ВНЗ	
обладнання, оптичні прилади		Вища освіта	0,00898
288. Фотоапарат	0,00015	308. Вищі навчальні заклади	0,00898
Обладнання для обробки	0,00331	Освіта, що не визначається за	0,00116
інформації		рівнями	
289. Ноутбуки	0,00304	309. Курси	0,00116
290. Принтери	0,00027		
Засоби запису відео- та	0,00009	Ресторани та готелі	0,02873
аудіоінформації		Харчування поза домом	0,02146
291. USB флеш-накопичувачі	0,00009	Ресторани, кафе тощо	0,01176
Інші предмети для відпочинку,	0,00613	Ресторани	0,00191
садівництво та домашні		310. Ресторани	0,00191
тварини-улюбленці		Кафе, бари тощо	0,00985
Ігри, іграшки та хобі	0,00195	311. Кафе	0,00903
292. Іграшки	0,00195	312. Бар	0,00082
Садівництво, рослини та квіти	0,00087	Їдальні	0,00970
293. Квіти живі	0,00087	313. Заклади швидкого харчування	0,00970

<b>Послуги, пов'язані з тимчасовим проживанням</b>	<b>0,00727</b>	325. Туалетний папір	0,00184
314. Готелі	0,00560	326. Засоби жіночої гігієни	0,00131
315. Пансіонати	0,00166	327. Памперси дитячі	0,00111
<b>Різні товари та послуги</b>	<b>0,02936</b>	<b>Особисті речі, не віднесені до інших категорій</b>	<b>0,00243</b>
<b>Особистий догляд</b>	<b>0,02160</b>	<b>Ювелірні вироби, годинники</b>	<b>0,00106</b>
<b>Перукарні та заклади по особистому догляду</b>	<b>0,00668</b>	328. Ювелірні вироби з золота	0,00080
316. Послуги перукарень (жіноча зачіска)	0,00401	329. Годинники наручні	0,00026
317. Послуги перукарень (чоловіча стрижка)	0,00147	<b>Інші особисті речі</b>	<b>0,00137</b>
318. Манікюр	0,00120	<b>Товари для подорожей</b>	<b>0,00130</b>
<b>Інші прилади та товари для особистого догляду</b>	<b>0,01491</b>	330. Сумки	0,00130
319. Мило туалетне	0,00299	<b>Інші особисті речі</b>	0,00007
320. Шампуні	0,00231	331. Парасольки	0,00007
321. Зубні пасти	0,00225	<b>Страховання</b>	<b>0,00071</b>
322. Креми	0,00066	332. Страховання особистого транспорту	0,00071
323. Дезодоранти	0,00197	<b>Фінансові послуги</b>	<b>0,00119</b>
324. Засоби макіяжу	0,00046	333. Фінансові послуги	0,00119
		<b>Інші послуги</b>	<b>0,00343</b>
		334. Послуги нотаріусів	0,00055
		335. Ритуальні послуги	0,00288

**Державна служба статистики України**

**Статистичний збірник  
"Індекси споживчих цін"**

Підписано до друку 24.03.2014. Формат 84x108/8

Папір офсетний.

Друк офсетний.

Умов. друк. арк. 22,32. Тираж 34 прим. Зам. 69