

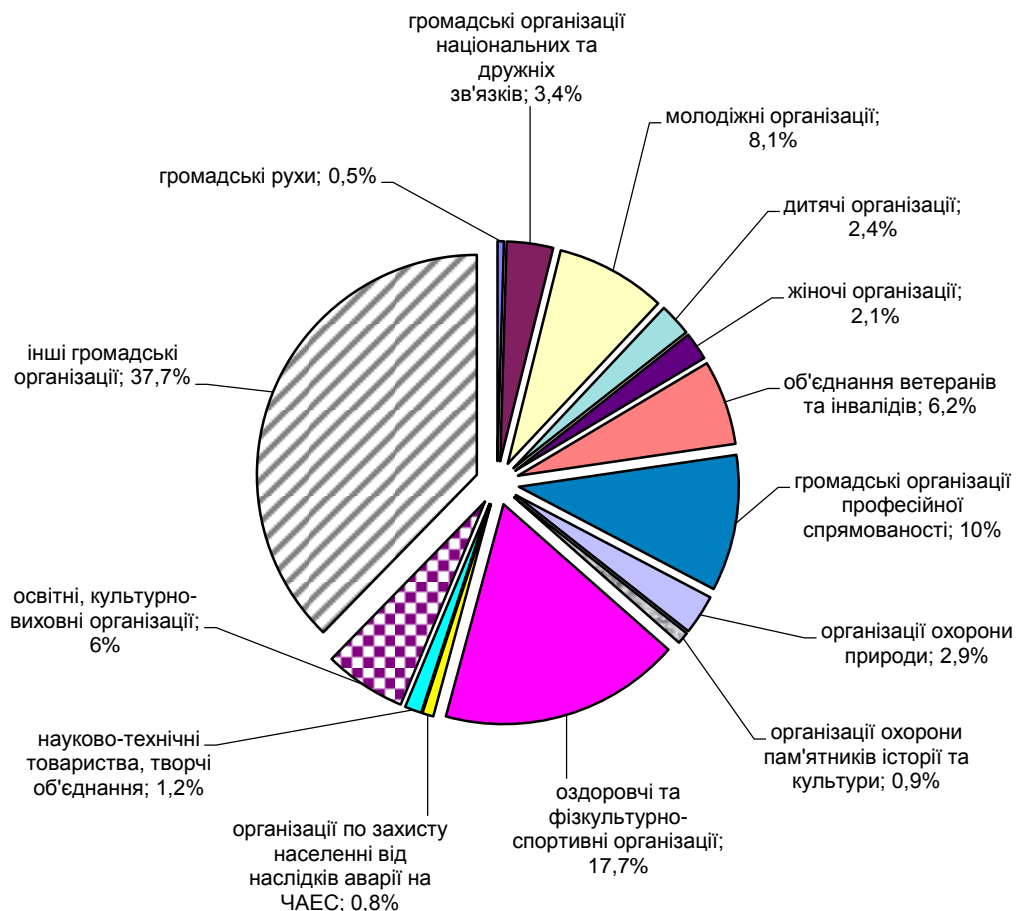
Діяльність громадських об'єднань в Україні у 2013 році

За даними Державної реєстраційної служби України на кінець 2013 року в Україні зареєстровано 199 політичних партій.

За даними місцевих органів юстиції на кінець 2013 року зареєстровано 67155 центральних органів громадських організацій (з них 409 – із всеукраїнським статусом), громадських спілок – 599, професійних спілок – 5746, об'єднань профспілок – 1133 та благодійних організацій – 10482, з яких 86% становили благодійні фонди, 9% – благодійні установи та 5% – благодійні товариства. Крім того, зареєстровано 279874 структурні утворення політичних партій (Додаток 1).

У структурі центральних органів громадських організацій за спрямуванням та видами діяльності у 2013р. найбільша питома вага (17,7%) припадала на оздоровчі та фізкультурно-спортивні.

**Центральні органи громадських організацій за спрямуванням
та видами діяльності у 2013р., у % до загальної кількості
(зареєстровано місцевими органами юстиції)**



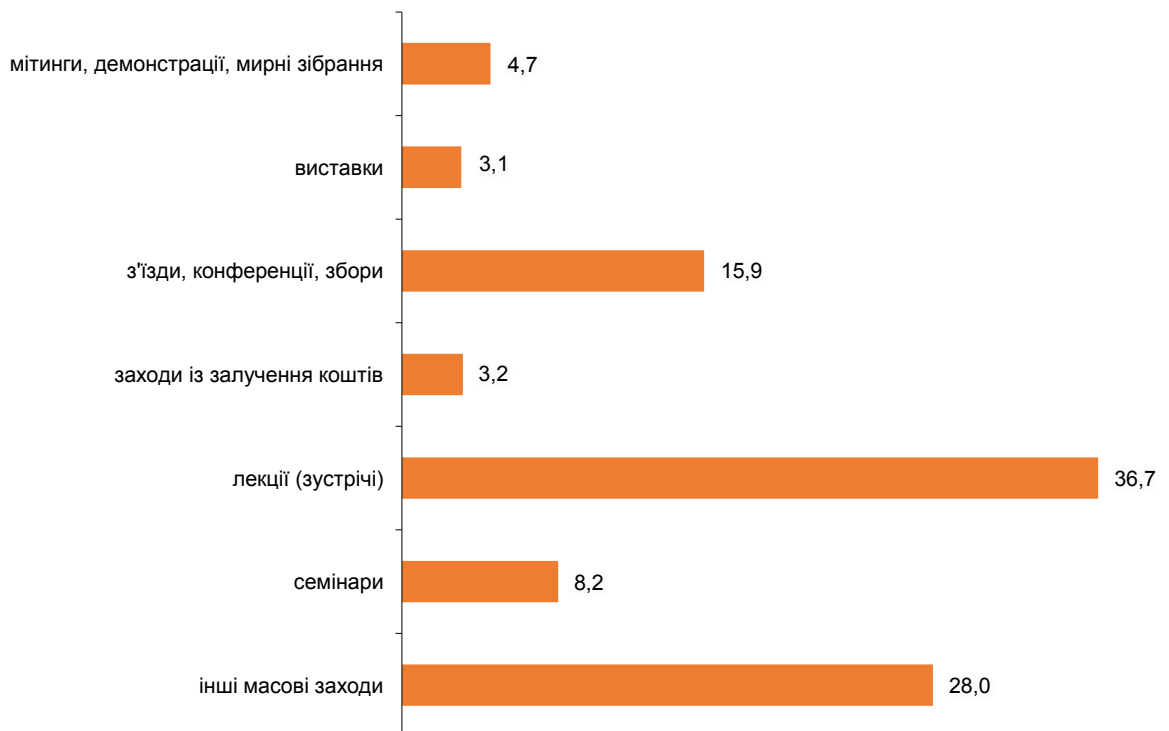
Організації професійної спрямованості та молодіжні організації склали відповідно 10% та 8,1% від загальної кількості громадських організацій, об'єднання ветеранів та інвалідів – 6,2%, освітні, культурно-виховні організації – 6%.

Про результати своєї діяльності за 2013р. органам державної статистики прозвітувало 23365 керівних органів громадських організацій, що складає 41,7% від загальної кількості центральних органів громадських організацій із статусом юридичної особи, легалізованих реєструючими органами (зростання порівняно з 2012р. на 2 в.п.). Інші не були знайдені за реєстраційними адресами і додаткові відомості про їхнє розташування не відомі.

Загальна кількість членів на обліку громадських організацій, які подали звіти, нараховує 35,5 млн. осіб, з них 6,3 млн. (17,8% від загальної кількості) – члени, що перебували на обліку керівних органів (Додаток 2).

Громадськими організаціями для виконання своїх цілей та напрямів діяльності було засновано 11792 товариства та підприємства, з яких 1840 (15,6%) – керівними органами, 9952 (84,4%) – відокремленими підрозділами; у тому числі 125 засобів масової інформації, з яких 117 (93,6%) було засновано керівними органами та 8 (6,4%) – відокремленими підрозділами. Крім того, у 2013 році громадськими організаціями було реалізовано 5,4 тис. соціальних проектів та видано 122,5 тис. публікацій.

**Розподіл масових заходів, що проведені громадськими організаціями у 2013 році
(у % до загальної кількості)**

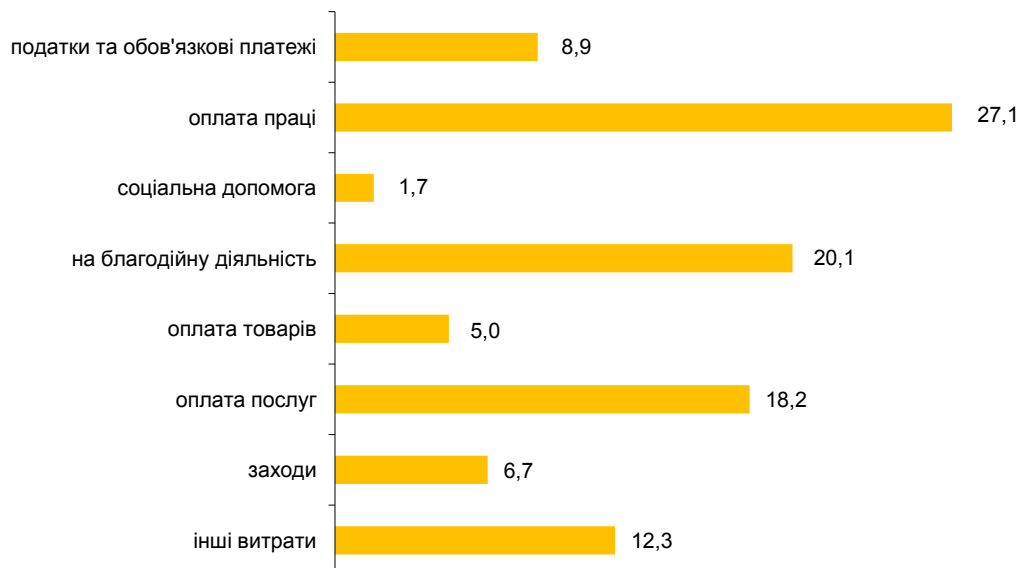


У 2013р. громадськими організаціями усіх рівнів було проведено 447,5 тис. масових заходів (у 2012р. – 608,4 тис. заходів). Найбільша питома вага у структурі масових заходів припадала на лекції (зустрічі) – 36,7% або 164,4 тис. заходів, та з'їзди, конференції, збори – 15,9% або 71,4 тис. заходів.

**Джерела фінансування діяльності громадських організацій
у 2013 році
(у % до загальної суми)**



**Напрямки використання грошових коштів
громадськими організаціями у 2013 році
(у % до загальної суми)**



Для своєї діяльності громадськими організаціями у 2013р. з різних джерел було отримано 3,8 млрд. грн. (на 1,6% більше, ніж у 2012р.). Надходження від благодійності склали 1,7 млрд. грн. або 45,4% від загальної суми коштів для фінансування діяльності громадських організацій, від господарської діяльності товариств, підприємств, створених громадськими організаціями для виконання їх мети та напрямів діяльності – 528,9 млн.грн. або 14,1%, від членських внесків – 500,0 млн.грн. або 13,3%.

Наявні кошти використані громадськими організаціями у 2013р. на 86,6%; залишок становив 504,2 млн. грн. Найбільшу питому вагу у структурі використання коштів громадськими організаціями займали: оплата праці – 27,1% або 880,9 млн. грн., витрати на благодійну діяльність – 20,1% або 653,9 млн. грн. та оплата послуг – 18,2% або 593,3 млн. грн.

№235/0/05.6 вн-14
23.06.2014

Кількість громадських об'єднань, зареєстрованих та утворених шляхом повідомлення відповідно до Закону України «Про громадські об'єднання»

	Кількість центральних органів громадських об'єднань на кінець року, всього	у тому числі		Кількість відокремлених підрозділів громадських об'єднань на кінець року, всього	Кількість центральних органів громадських об'єднань, які	
		зі статусом юридичної особи	з них із всеукраїнським статусом		були зареєстровані та утворені за звітний рік	припинили діяльність за звітний рік
Громадські організації, всього	67155	55986	409	21783	3164	287
у тому числі:						
громадські рухи	315	241	—	550	17	—
національних та дружніх зв'язків	2290	1941	17	513	79	5
молодіжні організації	5450	4523	43	2168	134	14
з них студентські	322	293	5	59	8	1
дитячі організації	1610	1315	10	237	40	11
жіночі організації	1381	1011	13	839	35	13
об'єднання ветеранів та інвалідів	4183	3524	27	3074	136	17
з них ветеранів та інвалідів війни	940	799	4	918	17	1
професійної спрямованості	6726	5748	50	2335	275	22
організації (товариства) охорони природи (екологічні)	1968	1653	19	535	163	6
організації (товариства) охорони пам'ятників історії та культури	589	484	16	133	57	4
оздоровчі та фізкультурно-спортивні	11900	10356	41	2640	615	59
по захисту населення від наслідків аварії на ЧАЕС	548	475	7	409	13	1
науково-технічні товариства, творчі об'єднання	826	726	19	198	41	2
освітні, культурно-виховні	4049	3323	17	984	259	17
інші громадські організації	25320	20666	130	7168	1300	116
Громадські спілки	599	543	12	65	121	54

Кількість легалізованих профспілок, їх об'єднань відповідно до Закону України «Про професійні спілки, їх права та гарантії діяльності»

	Кількість центральних органів профспілок, їх об'єднань на кінець року, всього	З них із всеукраїнським статусом	Кількість організаційних ланок профспілок на кінець року, всього	Кількість центральних органів профспілок, їх об'єднань, які	
				були легалізовані за звітний рік	припинили діяльність за звітний рік
Професійні спілки	5746	177	75627	148	90
Об'єднання профспілок	1133	177	X	2	5

Кількість зареєстрованих політичних партій та їх структурних утворень відповідно до Закону України «Про політичні партії в Україні»

	Кількість політичних партій на кінець року, всього	Кількість структурних утворень (обласні, міські, районні організації, первинні осередки та інші структурні утворення) політичних партій на кінець року, всього	З них первинні осередки	Кількість політичних партій, які	
				були зареєстровані за звітний рік	припинили діяльність за звітний рік
Політичні партії	199	279874	160789	6	7

Результати діяльності громадських організацій

	Усього	у тому числі	
		керівні органи	відокремлені підрозділи
Кількість громадських організацій	87240	23365	63875
Кількість членів на обліку громадських організацій, осіб	35459824	6313533	29146291
Кількість товариств, підприємств (юридичних осіб), створених громадськими організаціями для виконання їх мети (цілей) та напрямів діяльності	11792	1840	9952
з них засобів масової інформації (юридичних осіб)	125	117	8
Проведено масових заходів			
мітингів, демонстрацій, мирних зібрань	20958	12757	8201
виставок	14046	8109	5937
з'їздів, конференцій, зборів	71357	41397	29960
заходів із залучення коштів	14387	9556	4831
лекцій (зустрічей)	164445	99637	64808
семінарів	36887	26724	10163
інших масових заходів	125422	97118	28304
Кількість реалізованих соціальних проектів	5380	4051	1329
Кількість виданих публікацій (у т.ч. в електронному форматі)	122500	70507	51993
Кількість виконаних державних замовлень	532	398	134
Надійшло коштів, усього, тис.грн.	3754219,7	2967782,7	786437,0
у тому числі			
з Державного бюджету України	266322,0	107328,1	158993,9
з місцевого бюджету	135625,8	84297,3	51328,5
від членських внесків	499956,6	338817,1	161139,5
від благодійності	1705099,1	1563191,3	141907,8
з них			
від підприємств та організацій України	827035,6	701085,2	125950,4
від громадян України	172852,3	157681,2	15171,1
від нерезидентів	705211,2	704424,9	786,3
від господарської діяльності товариств, підприємств (юридичних осіб), створених громадськими організаціями для виконання їх мети (цілей) та напрямів діяльності	528884,0	397392,9	131491,1
з інших джерел	618332,2	476756,0	141576,2
з них			
за рахунок кредитів, отриманих від банків та інших фінансових установ	1485,4	1485,4	—
Використано коштів, усього, тис.грн.	3250066,3	2493536,4	756529,9
у тому числі			
податки та обов'язкові платежі	288272,1	163598,0	124674,1
оплата праці	880935,1	542711,8	338223,3
соціальна допомога	53807,4	46174,3	7633,1
благодійна діяльність	653891,9	611112,5	42779,4
оплата товарів	163340,1	125297,2	38042,9
оплата послуг	593312,0	524889,4	68422,6
заходи	216309,6	193185,3	23124,3
інше використання коштів	400198,1	286567,9	113630,2
з них проценти, сплачені за отримані кредити	687,1	223,5	463,6