

**Державна служба статистики України**

*State Statistics Service of Ukraine*

**Індекси споживчих цін  
за 2011 рік**

*Consumer price indices  
in 2011*

*Статистичний збірник  
Statistical publication*

**Київ 2012**  
*Kyiv 2012*

## **Державна служба статистики України** ***State Statistics Service of Ukraine***

За редакцією **Н. С. Власенко**  
*Edited by N. S. Vlasenko*

Відповідальний за випуск **О.С. Калабуха**  
*Accountable for issue O. S. Kalabukha*

Статистичний збірник "Індекси споживчих цін" містить інформацію щодо індексів споживчих цін по Україні та за регіонами у 2011р. порівняно з попередніми роками. Розрахований на широке коло користувачів.

*Statistical publication "Consumer price indices" presents information on consumer price indices for Ukraine as a whole and by region in 2011 in comparison with previous years. It is recommended for a wide range of users.*

## **Державна служба статистики України** ***State Statistics Service of Ukraine***

- адреса: вул. Шота Руставелі, 3, м. Київ, 01023, Україна  
*address: 3, Shota Rustaveli str., Kyiv, 01023, Ukraine*
- телефон: 284-31-32  
*tel: 284-31-32*
- факс: 235-37-39  
*fax: 235-37-39*
- електронна пошта: *O.Kalabukha@ukrstat.gov.ua*  
*e-mail: O.Kalabukha@ukrstat.gov.ua*  
веб-сайт: *www.ukrstat.gov.ua*  
*web: www.ukrstat.gov.ua*

## **Розповсюдження статистичних видань Держстату України** ***Distribution of statistical publications of the State Statistics Service of Ukraine***

### **Держаналітінформ** ***Derzhanalitinform***

- адреса: вул. Еспланадна, 4-6, кім. 413,419, м. Київ, 01023, Україна  
*address: office 413,419, 4-6, Esplanadna str., Kyiv, 01023, Ukraine*
- тел./факс: 287-03-79, 289-77-62  
*tel./fax: 287-03-79, 289-77-62*
- електронна пошта: *iaa@dstati.kiev.ua*  
*e-mail: iaa@dstati.kiev.ua*
- веб-сайт: *www.iaa.kiev.ua*  
*web: www.iaa.kiev.ua*

### **Магазин статистичних видань** ***Book shop***

- адреса: вул. Шота Руставелі, 3, кім. 108, м. Київ, 01023, Україна  
*address: office 108, 3, Shota Rustaveli str., Kyiv, 01023, Ukraine*
- телефон: 287-70-13  
*tel: 287-70-13*

## Передмова

Статистичний збірник пропонує статистичні показники, які характеризують цінові процеси на споживчому ринку України у 2006-2011 роках.

Збірник містить інформацію щодо індексів споживчих цін на товари та послуги по Україні та за регіонами. Крім того, наведені дані стосовно середніх споживчих цін на основні продукти харчування, які мають значну частку витрат в споживчих грошових витратах домогосподарств, базового індексу споживчих цін, індексів цін виробників промислової продукції, індексів номінальної та реальної заробітної плати, міжнародні зіставлення. В окремому розділі наведені методологічні пояснення, перелік споживчих товарів (послуг)-представників та вагові коефіцієнти, на основі яких проводяться розрахунки індексів споживчих цін.

Збірник публікується двома мовами: українською та англійською, ілюстрований графіками та діаграмами.

Видання підготовлене департаментом статистики цін на основі даних статистичних спостережень, які проводяться органами державної статистики України, інформації Статкомітету СНД та Євростату.

## Foreword

*The statistical publication presents statistical indicators characterising price tendencies in consumer market of Ukraine in 2006-2011.*

*The publication covers information on Consumer price indices for products and services for Ukraine as a whole and by region. Also it includes, average consumer prices for many food products that have a significant share of expenditure within the general consumer expenditure of households, Core inflation, information on Producer price indices of industrial production, indices of nominal and real wages and salaries; international comparisons. A separate chapter includes methodological explanations, list of consumer goods (services) – representatives and weight coefficients used for producing consumer price index.*

*The publication is two-lingual – Ukrainian and English, illustrated with graphs and diagrams.*

*The publication is prepared by the Price Statistics Department based on the data of statistical surveys conducted by the state statistical bodies of Ukraine, as well as on information of Statistical Committee of CIS and Eurostat.*

Умовні позначення у збірнику / *Conventional symbols used in the publication:*

крапки (...) – відомості відсутні / *dots (...) - not available*

Скорочення у збірнику / *Abbreviations used in the publication:*

г – грам / g – gramme

грн. – гривня / UAH – Ukrainian hryvnya

кг – кілограм / kg - kilogramme

л – літр / L – litre

шт. – штук / pcs – pieces.

## Зміст Contents

<b>ПЕРЕДМОВА</b>	3	<b>FOREWORD</b>	3
<b>УМОВНІ ПОЗНАЧЕННЯ</b>	3	<b>CONVENTIONAL SYMBOLS USED</b>	3
<b>СКОРОЧЕННЯ</b>	3	<b>ABBREVIATIONS USED</b>	3
<b>1. ІНДЕКСИ СПОЖИВЧИХ ЦІН - УКРАЇНА</b>	<b>1.</b>	<b>CONSUMER PRICE INDICES - UKRAINE</b>	
1.1. Індеси споживчих цін	8	1.1. Consumer price indices	8
1.2. Індеси споживчих цін за групами товарів та послуг	10	1.2. Consumer price indices by groups of goods and services	10
1.3. Індеси споживчих цін на товари та послуги (грудень до грудня попереднього року)	34	1.3. Consumer price indices for goods and services (December to December of previous year)	34
1.4. Індеси споживчих цін на товари та послуги (до попереднього року)	37	1.4. Consumer price indices for goods and services (to previous year)	37
1.5. Індеси споживчих цін на товари та послуги (до попереднього місяця)	40	1.5. Consumer price indices for goods and services (to previous month)	40
<b>2. ІНДЕКСИ СПОЖИВЧИХ ЦІН - РЕГІОНИ</b>	<b>2.</b>	<b>CONSUMER PRICE INDICES - REGIONS</b>	
2.1. Індеси споживчих цін за регіонами (грудень до грудня попереднього року)	76	2.1. Consumer price indices by region (December to December of previous year)	76
2.2. Індеси споживчих цін за регіонами (до попереднього року)	77	2.2. Consumer price indices by region (to previous year)	77
2.3. Індеси споживчих цін за регіонами (до попереднього місяця)	78	2.3. Consumer price indices by region (to previous month)	78
2.4. Індеси споживчих цін за регіонами (до грудня попереднього року)	90	2.4. Consumer price indices by region (to December of previous year)	90
2.5. Індеси споживчих цін на товари та послуги за регіонами	102	2.5. Consumer price indices for goods and services by region	102
<b>3. СЕРЕДНІ СПОЖИВЧІ ЦІНИ</b>	<b>3.</b>	<b>AVERAGE CONSUMER PRICES</b>	
3.1. Середні споживчі ціни на рис	114	3.1. Average consumer prices for rice	114
3.2. Середні споживчі ціни на хліб пшеничний з борошна вищого гатунку	116	3.2. Average consumer prices for wheat bread	116
3.3. Середні споживчі ціни на хліб житній, житньо-пшеничний	118	3.3. Average consumer prices for rye bread, rye-wheat bread	118
3.4. Середні споживчі ціни на батон	120	3.4. Average consumer prices for long loaf	120
3.5. Середні споживчі ціни на макарони	122	3.5. Average consumer prices for pasta	122
3.6. Середні споживчі ціни на борошно пшеничне	124	3.6. Average consumer prices for wheat flour	124
3.7. Середні споживчі ціни на крупи гречані	126	3.7. Average consumer prices for buckwheat	126
3.8. Середні споживчі ціни на яловичину	128	3.8. Average consumer prices for beef	128
3.9. Середні споживчі ціни на свинину	130	3.9. Average consumer prices for pork	130
3.10. Середні споживчі ціни на птицю	132	3.10. Average consumer prices for poultry	132
3.11. Середні споживчі ціни на ковбасу варену	134	3.11. Average consumer prices for boiled sausage	134
3.12. Середні споживчі ціни на сосиски, сардельки	136	3.12. Average consumer prices for sausages, wieners	136
3.13. Середні споживчі ціни на ковбасу копчену	138	3.13. Average consumer prices for smoked sausage	138
3.14. Середні споживчі ціни на рибу морожену	140	3.14. Average consumer prices for frozen fish	140

3.15.	Середні споживчі ціни на молоко	142	3.15.	<i>Average consumer prices for milk</i>	142
3.16.	Середні споживчі ціни на сир твердий	144	3.16.	<i>Average consumer prices for cheese</i>	144
3.17.	Середні споживчі ціни на сири м'які	146	3.17.	<i>Average consumer prices for curd</i>	146
3.18.	Середні споживчі ціни на сметану	148	3.18.	<i>Average consumer prices for sour cream</i>	148
3.19.	Середні споживчі ціни на яйця	150	3.19.	<i>Average consumer prices for eggs</i>	150
3.20.	Середні споживчі ціни на масло	152	3.20.	<i>Average consumer prices for butter</i>	152
3.21.	Середні споживчі ціни на олію	154	3.21.	<i>Average consumer prices for edible oil</i>	154
3.22.	Середні споживчі ціни на сало	156	3.22.	<i>Average consumer prices for lard</i>	156
3.23.	Середні споживчі ціни на яблука	158	3.23.	<i>Average consumer prices for apples</i>	158
3.24.	Середні споживчі ціни на банани	160	3.24.	<i>Average consumer prices for bananas</i>	160
3.25.	Середні споживчі ціни на цитрусові	162	3.25.	<i>Average consumer prices for citrus fruit</i>	162
3.26.	Середні споживчі ціни на капусту	164	3.26.	<i>Average consumer prices for cabbage</i>	164
3.27.	Середні споживчі ціни на цибулю ріпчасту	166	3.27.	<i>Average consumer prices for onion</i>	166
3.28.	Середні споживчі ціни на буряк	168	3.28.	<i>Average consumer prices for beet</i>	168
3.29.	Середні споживчі ціни на моркву	170	3.29.	<i>Average consumer prices carrots</i>	170
3.30.	Середні споживчі ціни на картоплю	172	3.30.	<i>Average consumer prices for potato</i>	172
3.31.	Середні споживчі ціни на цукор	174	3.31.	<i>Average consumer prices for sugar</i>	174
3.32.	Середні споживчі ціни на чай	176	3.32.	<i>Average consumer prices for tea</i>	176
3.33.	Середні споживчі ціни на воду мінеральну	178	3.33.	<i>Average consumer prices for mineral waters</i>	178
<b>4.</b>	<b>ДОВІДКОВА ІНФОРМАЦІЯ</b>		<b>4.</b>	<b>REFERENCE INFORMATION</b>	
4.1.	Індекси споживчих цін та базові індекси споживчих цін	182	4.1.	<i>Consumer price indices and Core inflation</i>	182
4.2.	Базові індекси споживчих цін	184	4.2.	<i>Core inflation</i>	184
4.3.	Індекси споживчих цін та цін виробників промислової продукції	185	4.3.	<i>Consumer price and Producer price indices</i>	185
4.4.	Індекси споживчих цін, заробітної плати та доходів населення (до попереднього року)	186	4.4.	<i>Consumer price indices, wages and household income indices (to previous year)</i>	186
4.5.	Індекси споживчих цін та заробітної плати у 2011 році	186	4.5.	<i>Consumer price indices and wages in 2011</i>	186
4.6.	Індекси споживчих цін у країнах СНД (грудень до грудня попереднього року)	187	4.6.	<i>Consumer price indices for the CIS countries (December to December of previous year)</i>	187
4.7.	Індекси споживчих цін у окремих країнах світу (до попереднього року)	187	4.7.	<i>Consumer price indices of countries of the World (to previous year)</i>	187
4.8.	Гармонізовані індекси споживчих цін у окремих країнах Європи у 2011 році (до попереднього місяця)	188	4.8.	<i>Harmonised Indices of Consumer Price in some European countries in 2011 (to previous month)</i>	188
4.9.	Гармонізовані індекси споживчих цін у окремих країнах Європи (до попереднього року)	190	4.9.	<i>Harmonised Indices of Consumer Price in some European countries (to previous year)</i>	190
<b>5.</b>	<b>ГРАФІКИ І ДІАГРАМИ</b>	192	<b>5.</b>	<b>GRAPHS AND DIAGRAMS</b>	192
<b>6.</b>	<b>МЕТОДОЛОГІЧНІ ПОЯСНЕННЯ</b>		<b>6.</b>	<b>METHODOLOGICAL EXPLANATIONS</b>	
6.1.	Методологічні пояснення	200	6.1.	<i>Methodological explanations</i>	200
6.2.	Вагова структура для розрахунку ІСЦ по Україні у 2011 році	208	6.2.	<i>Weight pattern for compilation of CPI for Ukraine in 2011</i>	208
6.3.	Вагова структура для розрахунку ІСЦ по Україні у 2007-2011 роках	214	6.3.	<i>Weight pattern for compilation of CPI for Ukraine in 2007-2011</i>	214

1.1. Індекси  
Consumer

	1991	1992	1993	1994	1995	1996	1997	1998	1999	2000
									До попереднього to previous	
Січень January	...	385,2	173,2	119,2	121,2	109,4	102,2	101,3	101,5	104,6
Лютий February	...	115,3	128,8	112,6	118,1	107,4	101,2	100,2	101,0	103,3
Березень March	...	112,1	122,1	105,7	111,4	103,0	100,1	100,2	101,0	102,0
Квітень April	...	107,6	123,6	106,0	105,8	102,4	100,8	101,3	102,3	101,7
Травень May	...	114,4	127,6	105,2	104,6	100,7	100,8	100,0	102,4	102,1
Червень June	...	126,5	171,7	103,9	104,8	100,1	100,1	100,0	100,1	103,7
Липень July	...	122,1	137,6	102,1	105,2	100,1	100,1	99,1	99,0	99,9
Серпень August	104,0	108,3	121,7	102,6	104,6	105,7	100,0	100,2	101,0	100,0
Вересень September	104,5	110,6	180,3	107,3	114,2	102,0	101,2	103,8	101,4	102,6
Жовтень October	105,9	112,4	166,1	122,6	109,1	101,5	100,9	106,2	101,1	101,4
Листопад November	116,5	122,0	145,3	172,3	106,2	101,2	100,9	103,0	102,9	100,4
Грудень December	124,6	135,1	190,8	128,4	104,6	100,9	101,4	103,3	104,1	101,6
									Грудень до грудня December to December of	
	390,0 <sup>1</sup>	2100,0	10256,0	501,0	281,7	139,7	110,1	120,0	119,2	125,8
									Середньо average	
	112,0	128,9	147,1	114,4	109,0	102,8	100,8	101,6	101,5	101,9
									До попереднього to previous	
	...	1627,0	4835,0	991,2	477,0	180,3	115,9	110,6	122,7	128,2

<sup>1</sup> Визначено експертним шляхом.  
Expert's estimate.

**СПОЖИВЧИХ ЦІН**  
*price indices*
(відсотків/  
percent)

2001	2002	2003	2004	2005	2006	2007	2008	2009	2010	2011
місяця/ month										
101,5	101,0	101,5	101,4	101,7	101,2	100,5	102,9	102,9	101,8	101,0
100,6	98,6	101,1	100,4	101,0	101,8	100,6	102,7	101,5	101,9	100,9
100,6	99,3	101,1	100,4	101,6	99,7	100,2	103,8	101,4	100,9	101,4
101,5	101,4	100,7	100,7	100,7	99,6	100,0	103,1	100,9	99,7	101,3
100,4	99,7	100,0	100,7	100,6	100,5	100,6	101,3	100,5	99,4	100,8
100,6	98,2	100,1	100,7	100,6	100,1	102,2	100,8	101,1	99,6	100,4
98,3	98,5	99,9	100,0	100,3	100,9	101,4	99,5	99,9	99,8	98,7
99,8	99,8	98,3	99,9	100,0	100,0	100,6	99,9	99,8	101,2	99,6
100,4	100,2	100,6	101,3	100,4	102,0	102,2	101,1	100,8	102,9	100,1
100,2	100,7	101,3	102,2	100,9	102,6	102,9	101,7	100,9	100,5	100,0
100,5	100,7	101,9	101,6	101,2	101,8	102,2	101,5	101,1	100,3	100,1
101,6	101,4	101,5	102,4	100,9	100,9	102,1	102,1	100,9	100,8	100,2
попереднього року/ previous year										
106,1	99,4	108,2	112,3	110,3	111,6	116,6	122,3	112,3	109,1	104,6
місячні/ monthly										
100,5	99,9	100,7	101,0	100,8	100,9	101,3	101,7	101,0	100,7	100,4
року/ year										
112,0	100,8	105,2	109,0	113,5	109,1	112,8	125,2	115,9	109,4	108,0

## 1.2. Індекси споживчих цін Consumer price indices

	Індекс споживчих цін/ <i>Consumer price indices</i>	Продукти харчування та безал- когольні напої/ <i>Food and non- alcoholic beverages</i>	Алкоголь- ні напої, тютюнові вироби/ <i>Alcoholic beverages, tobacco</i>	Одяг і взуття/ <i>Clothing and footwear</i>	Житло, вода, електро- енергія, газ та інші види палива/ <i>Housing, water, electricity, gas and other fuels</i>	Предмети домашнього вжитку, побутова техніка та поточне утримання житла/ <i>Furnishings, household equipment and routine maintenance of the house</i>
<b>2006</b>						
						До попереднього <i>to previous</i>
січень	101,2	101,6	100,3	100,1	100,8	100,1
лютий	101,8	102,6	100,3	100,0	100,6	100,2
березень	99,7	99,5	100,5	100,1	99,9	100,1
квітень	99,6	99,5	100,4	100,2	98,5	100,1
травень	100,5	99,6	100,4	100,2	105,6	100,2
червень	100,1	99,7	100,4	100,2	100,6	100,2
липень	100,9	98,1	100,6	100,0	115,3	100,2
серпень	100,0	98,7	100,4	100,1	103,3	100,2
вересень	102,0	101,1	100,5	100,4	106,7	100,3
жовтень	102,6	101,5	100,4	100,5	111,0	100,4
листопад	101,8	100,6	100,7	100,5	108,1	100,4
грудень	100,9	100,7	100,5	100,2	103,0	100,1
						До грудня <i>to December</i>
січень	101,2	101,6	100,3	100,1	100,8	100,1
лютий	103,0	104,2	100,6	100,1	101,4	100,3
березень	102,7	103,7	101,1	100,2	101,3	100,4
квітень	102,3	103,2	101,5	100,4	99,8	100,5
травень	102,8	102,8	101,9	100,6	105,4	100,7
червень	102,9	102,5	102,3	100,8	106,0	100,9
липень	103,8	100,5	102,9	100,8	122,2	101,1
серпень	103,8	99,2	103,3	100,9	126,3	101,3
вересень	105,9	100,3	103,9	101,3	134,7	101,6
жовтень	108,7	101,8	104,3	101,8	149,5	102,0
листопад	110,6	102,4	105,0	102,3	161,6	102,4
грудень	111,6	103,2	105,5	102,5	166,5	102,5



**за групами товарів та послуг**  
**by groups of goods and services**

(відсотків/  
percent)

Охорона здоров'я/ Health	Транспорт/ Transport	Зв'язок/ Communi- cation	Відпочинок і культура/ Recreation and culture	Освіта/ Education	Ресторани та готелі/ Restaurants and hotels	Різні товари та послуги/ Miscella- neous goods and services	
місяця/ month							
101,1	100,3	100,0	100,5	100,7	101,1	100,4	January
100,5	100,2	100,0	100,3	100,7	102,6	100,6	February
100,2	99,9	100,0	100,3	100,2	101,5	100,4	March
100,4	100,5	100,0	99,9	100,1	100,6	100,4	April
100,4	101,2	100,0	100,2	100,1	101,4	100,6	May
100,5	103,2	100,0	100,1	100,1	100,6	100,5	June
100,6	102,2	107,0	100,3	100,2	100,3	100,7	July
100,5	104,0	105,3	100,1	100,3	100,2	100,4	August
100,8	101,4	100,0	100,6	112,4	102,2	100,5	September
100,9	99,6	100,0	100,6	100,2	101,2	100,8	October
100,7	98,0	107,4	100,5	100,2	101,3	100,8	November
100,5	99,6	100,0	100,2	100,2	100,9	100,5	December
попереднього року/ of previous year							
101,1	100,3	100,0	100,5	100,7	101,1	100,4	January
101,6	100,5	100,0	100,8	101,4	103,7	101,0	February
101,8	100,4	100,0	101,1	101,6	105,3	101,4	March
102,2	100,9	100,0	101,0	101,7	105,9	101,8	April
102,6	102,1	100,0	101,2	101,8	107,4	102,4	May
103,1	105,4	100,0	101,3	101,9	108,0	102,9	June
103,8	107,7	107,0	101,6	102,1	108,4	103,7	July
104,3	112,0	112,7	101,7	102,4	108,6	104,1	August
105,1	113,6	112,7	102,3	115,1	111,0	104,6	September
106,1	113,1	112,7	102,9	115,4	112,3	105,4	October
106,8	110,9	121,0	103,5	115,6	113,8	106,3	November
107,3	110,4	121,0	103,7	115,8	114,8	106,8	December

	Індекс споживчих цін/ <i>Consumer price indices</i>	Продукти харчування та безал- когольні напої/ <i>Food and non- alcoholic beverages</i>	Алкогіль- ні напої, тютюнові вироби/ <i>Alcoholic beverages, tobacco</i>	Одяг і взуття/ <i>Clothing and footwear</i>	Житло, вода, електро- енергія, газ та інші види палива/ <i>Housing, water, electricity, gas and other fuels</i>	Предмети домашнього вжитку, побутова техніка та поточне утримання житла/ <i>Furnishings, household equipment and routine maintenance of the house</i>
--	--	---	--	---	--	--

**2006**

					До відповідного місяця <i>to corresponding month</i>	
січень	109,8	109,4	107,3	102,2	114,9	101,9
лютий	110,7	110,8	107,1	102,2	115,4	101,8
березень	108,6	107,9	107,1	102,2	114,9	101,8
квітень	107,4	106,4	106,9	102,1	114,5	101,6
травень	107,3	105,4	106,5	102,1	119,8	101,6
червень	106,8	104,5	106,2	102,2	119,1	101,7
липень	107,4	102,5	105,7	102,2	135,3	101,8
серпень	107,4	101,9	105,5	102,2	136,8	101,9
вересень	109,1	103,8	105,4	102,3	142,1	102,0
жовтень	111,0	104,4	105,3	102,3	154,7	102,2
листопад	111,6	103,6	105,5	102,5	164,1	102,4
грудень	111,6	103,2	105,5	102,5	166,5	102,5

					До відповідного періоду <i>to corresponding period</i>	
січень	109,8	109,4	107,3	102,2	114,9	101,9
січень-лютий	110,2	110,1	107,2	102,2	115,2	101,9
січень-березень	109,7	109,4	107,2	102,2	115,1	101,8
січень-квітень	109,1	108,6	107,1	102,2	114,9	101,8
січень-травень	108,7	108,0	107,0	102,2	115,9	101,8
січень-червень	108,4	107,4	106,9	102,2	116,5	101,7
січень-липень	108,3	106,7	106,7	102,2	119,2	101,8
січень-серпень	108,2	106,1	106,5	102,2	121,5	101,8
січень-вересень	108,3	105,8	106,4	102,2	123,9	101,8
січень-жовтень	108,5	105,7	106,3	102,2	127,2	101,8
січень-листопад	108,8	105,5	106,2	102,2	130,8	101,9
січень-грудень	109,1	105,3	106,2	102,3	134,1	102,0

Продовження табл. 1.2/  
Table 1.2 is continued

Охорона здоров'я/ Health	Транспорт/ Transport	Зв'язок/ Communi- cation	Відпочинок і культура/ Recreation and culture	Освіта/ Education	Ресторани та готелі/ Restaurants and hotels	Різні товари та послуги/ Miscella- neous goods and services	
попереднього року/ of previous year							
108,1	118,4	101,7	102,8	118,0	117,8	106,0	January
107,3	117,0	101,7	102,8	118,0	119,3	106,1	February
106,7	116,7	101,7	102,7	117,9	119,1	105,9	March
105,8	112,6	101,7	102,4	117,5	117,3	105,5	April
105,7	113,3	101,7	102,8	117,5	117,4	105,5	May
104,9	114,6	101,7	102,9	117,4	116,2	105,6	June
105,0	116,1	108,8	103,0	117,3	115,3	106,0	July
105,5	116,5	114,6	103,2	117,4	114,2	106,1	August
106,0	114,5	112,7	103,6	116,3	115,0	106,0	September
106,6	112,7	112,7	103,8	116,2	115,6	106,3	October
107,0	110,7	121,0	103,9	115,7	115,4	106,7	November
107,3	110,4	121,0	103,7	115,8	114,8	106,8	December
попереднього року/ of previous year							
108,1	118,4	101,7	102,8	118,0	117,8	106,0	January
107,7	117,7	101,7	102,8	118,0	118,6	106,0	January-February
107,4	117,3	101,7	102,8	118,0	118,7	106,0	January-March
107,0	116,1	101,7	102,7	117,9	118,4	105,8	January-April
106,7	115,5	101,7	102,7	117,8	118,2	105,8	January-May
106,4	115,4	101,7	102,8	117,7	117,8	105,8	January-June
106,2	115,5	102,7	102,8	117,7	117,4	105,8	January-July
106,1	115,6	104,2	102,9	117,6	117,0	105,8	January-August
106,1	115,5	105,2	102,9	117,5	116,8	105,8	January-September
106,2	115,2	105,9	103,0	117,3	116,7	105,9	January-October
106,2	114,7	107,3	103,1	117,2	116,5	106,0	January-November
106,3	114,3	108,5	103,1	117,0	116,4	106,0	January-December

	Індекс споживчих цін/ <i>Consumer price indices</i>	Продукти харчування та безал- когольні напої/ <i>Food and non- alcoholic beverages</i>	Алкогіль- ні напої, тютюнові вироби/ <i>Alcoholic beverages, tobacco</i>	Одяг і взуття/ <i>Clothing and footwear</i>	Житло, вода, електро- енергія, газ та інші види палива/ <i>Housing, water, electricity, gas and other fuels</i>	Предмети домашнього вжитку, побутова техніка та поточне утримання житла/ <i>Furnishings, household equipment and routine maintenance of the house</i>
--	--	---	--	---	--	--

## 2007

						До попереднього to previous
січень	100,5	100,4	100,6	100,0	100,7	100,1
лютий	100,6	100,0	100,7	99,9	105,7	100,1
березень	100,2	100,2	100,8	100,0	99,7	100,1
квітень	100,0	100,6	100,8	100,1	97,4	100,0
травень	100,6	101,0	100,6	100,1	99,2	100,1
червень	102,2	103,8	100,8	100,0	100,3	100,1
липень	101,4	102,2	100,8	100,0	100,2	100,1
серпень	100,6	100,8	101,0	100,0	100,5	100,2
вересень	102,2	103,1	100,8	100,4	100,6	100,4
жовтень	102,9	104,3	100,8	100,6	102,4	100,6
листопад	102,2	102,3	100,7	100,5	103,8	100,7
грудень	102,1	102,9	100,7	100,3	101,4	100,4

						До грудня to December
січень	100,5	100,4	100,6	100,0	100,7	100,1
лютий	101,1	100,4	101,3	99,9	106,4	100,2
березень	101,3	100,6	102,1	99,9	106,1	100,3
квітень	101,3	101,2	102,9	100,0	103,4	100,3
травень	101,9	102,2	103,5	100,1	102,5	100,4
червень	104,2	106,1	104,4	100,1	102,8	100,5
липень	105,6	108,4	105,2	100,1	103,0	100,6
серпень	106,2	109,3	106,3	100,1	103,6	100,8
вересень	108,6	112,7	107,1	100,5	104,2	101,2
жовтень	111,7	117,5	108,0	101,1	106,7	101,8
листопад	114,2	120,2	108,7	101,6	110,7	102,5
грудень	116,6	123,7	109,5	101,9	112,3	102,9

Продовження табл. 1.2/  
Table 1.2 is continued

Охорона здоров'я/ Health	Транспорт/ Transport	Зв'язок/ Communi- cation	Відпочинок і культура/ Recreation and culture	Освіта/ Education	Ресторани та готелі/ Restaurants and hotels	Різні товари та послуги/ Miscella- neous goods and services	
місяця/ month							
101,0	100,8	99,9	100,4	100,5	100,4	100,8	January
101,0	99,7	98,8	100,9	100,4	100,6	101,1	February
100,8	100,5	99,2	100,9	100,2	100,3	100,2	March
100,9	100,8	99,9	99,9	100,2	100,4	100,0	April
100,9	102,2	100,0	100,0	100,2	101,0	100,7	May
101,5	101,7	99,9	100,0	100,1	101,5	100,6	June
100,8	100,5	99,9	100,4	100,3	100,9	100,7	July
100,7	100,3	99,9	100,3	100,2	101,9	100,7	August
101,0	100,2	100,0	100,2	112,5	102,4	100,9	September
101,1	101,0	99,9	100,2	100,3	102,3	101,0	October
101,3	103,1	99,9	100,6	100,3	102,1	102,2	November
101,5	102,5	99,9	100,8	100,2	101,6	102,0	December
попереднього року/ of previous year							
101,0	100,8	99,9	100,4	100,5	100,4	100,8	January
102,0	100,5	98,7	101,3	100,9	101,0	101,9	February
102,8	101,0	97,9	102,2	101,1	101,3	102,1	March
103,8	101,8	97,8	102,1	101,3	101,7	102,1	April
104,7	104,0	97,8	102,1	101,5	102,7	102,8	May
106,3	105,8	97,7	102,1	101,6	104,3	103,4	June
107,1	106,3	97,6	102,5	101,9	105,2	104,2	July
107,9	106,7	97,5	102,8	102,1	107,2	104,9	August
108,9	106,9	97,5	103,0	114,9	109,8	105,8	September
110,1	107,9	97,4	103,2	115,2	112,3	106,9	October
111,6	111,3	97,3	103,9	115,6	114,7	109,3	November
113,2	114,1	97,2	104,7	115,8	116,5	111,4	December

	Індекс споживчих цін/ <i>Consumer price indices</i>	Продукти харчування та безал- когольні напої/ <i>Food and non- alcoholic beverages</i>	Алкогіль- ні напої, тютюнові вироби/ <i>Alcoholic beverages, tobacco</i>	Одяг і взуття/ <i>Clothing and footwear</i>	Житло, вода, електро- енергія, газ та інші види палива/ <i>Housing, water, electricity, gas and other fuels</i>	Предмети домашнього вжитку, побутова техніка та поточне утримання житла/ <i>Furnishings, household equipment and routine maintenance of the house</i>
--	--	---	--	---	--	--

**2007**

						До відповідного місяця <i>to corresponding month</i>
січень	110,9	101,9	105,9	102,4	166,3	102,5
лютий	109,5	99,3	106,3	102,3	174,8	102,4
березень	110,1	100,0	106,6	102,2	174,4	102,4
квітень	110,5	101,2	107,0	102,1	172,5	102,3
травень	110,6	102,6	107,2	102,0	162,0	102,2
червень	113,0	106,8	107,7	101,8	161,5	102,1
липень	113,5	111,3	107,9	101,8	140,4	102,0
серпень	114,2	113,6	108,5	101,7	136,6	102,0
вересень	114,4	115,9	108,8	101,7	128,8	102,1
жовтень	114,8	119,1	109,3	101,8	118,8	102,3
листопад	115,2	121,1	109,3	101,8	114,1	102,6
грудень	116,6	123,7	109,5	101,9	112,3	102,9

						До відповідного періоду <i>to corresponding period</i>
січень	110,9	101,9	105,9	102,4	166,3	102,5
січень-лютий	110,2	100,7	106,0	102,3	170,6	102,4
січень-березень	110,2	100,6	106,2	102,2	171,9	102,4
січень-квітень	110,3	100,7	106,4	102,2	172,0	102,3
січень-травень	110,3	101,2	106,5	102,1	169,9	102,3
січень-червень	110,8	102,0	106,8	102,2	168,5	102,3
січень-липень	111,2	103,4	106,9	102,0	163,8	102,2
січень-серпень	111,6	104,7	107,1	102,0	159,8	102,2
січень-вересень	111,9	105,9	107,3	101,9	155,6	102,2
січень-жовтень	112,2	107,1	107,5	102,0	150,8	102,3
січень-листопад	112,5	108,4	107,7	102,0	146,3	102,3
січень-грудень	112,8	109,7	107,8	102,0	142,5	102,3

Продовження табл. 1.2/  
Table 1.2 is continued

Охорона здоров'я/ Health	Транспорт/ Transport	Зв'язок/ Communi- cation	Відпочинок і культура/ Recreation and culture	Освіта/ Education	Ресторани та готелі/ Restaurants and hotels	Різні товари та послуги/ Miscella- neous goods and services	
попереднього року/ of previous year							
107,2	111,0	120,9	103,6	115,6	114,0	107,2	January
107,8	110,4	119,4	104,2	115,2	111,8	107,8	February
108,4	111,1	118,5	104,8	115,2	110,5	107,5	March
108,9	111,4	118,4	104,8	115,4	110,2	107,1	April
109,5	112,5	118,4	104,6	115,5	109,8	107,2	May
110,6	110,9	118,2	104,5	115,5	110,8	107,3	June
110,8	109,0	110,4	104,6	115,6	111,4	107,3	July
111,0	105,1	104,7	104,8	115,5	113,3	107,7	August
111,2	103,9	104,7	104,4	115,6	113,6	108,1	September
111,5	105,4	104,6	104,0	115,7	114,8	108,3	October
112,1	110,8	97,3	104,1	115,8	115,7	109,8	November
113,2	114,1	97,2	104,7	115,8	116,5	111,4	December
попереднього року/ of previous year							
107,2	111,0	120,9	103,6	115,6	114,0	107,2	January
107,5	110,8	120,2	103,7	115,4	112,8	107,4	January-February
107,8	111,0	119,6	104,1	115,4	112,0	107,5	January-March
108,1	111,1	119,3	104,2	115,4	111,6	107,4	January-April
108,4	111,5	119,1	104,3	115,4	111,2	107,4	January-May
108,7	111,2	119,0	104,4	115,4	111,1	107,4	January-June
109,1	111,1	117,7	104,3	115,5	111,2	107,4	January-July
109,4	110,3	115,9	104,4	115,5	111,5	107,4	January-August
109,6	109,5	114,6	104,4	115,5	111,7	107,5	January-September
109,7	108,9	113,5	104,4	115,5	112,0	107,6	January-October
109,9	109,1	111,8	104,4	115,5	112,4	107,8	January-November
110,2	109,5	110,4	104,4	115,5	112,7	108,1	January-December

	Індекс споживчих цін/ <i>Consumer price indices</i>	Продукти харчування та безал- когольні напої/ <i>Food and non- alcoholic beverages</i>	Алкогіль- ні напої, тютюнові вироби/ <i>Alcoholic beverages, tobacco</i>	Одяг і взуття/ <i>Clothing and footwear</i>	Житло, вода, електро- енергія, газ та інші види палива/ <i>Housing, water, electricity, gas and other fuels</i>	Предмети домашнього вжитку, побутова техніка та поточне утримання житла/ <i>Furnishings, household equipment and routine maintenance of the house</i>
--	--	---	--	---	--	--

**2008**

						До попереднього <i>to previous</i>
січень	102,9	104,3	100,8	100,1	101,4	100,5
лютий	102,7	103,9	101,5	100,0	100,9	100,8
березень	103,8	105,6	102,2	100,3	100,9	100,9
квітень	103,1	105,2	101,6	100,4	97,7	100,9
травень	101,3	101,9	101,1	100,2	99,3	100,5
червень	100,8	100,6	100,9	100,0	102,0	100,6
липень	99,5	98,7	100,9	100,0	100,9	100,5
серпень	99,9	99,5	100,7	99,9	100,5	100,5
вересень	101,1	100,3	102,0	100,3	103,8	100,8
жовтень	101,7	101,1	104,5	100,7	104,4	101,5
листопад	101,5	100,2	102,6	101,3	106,2	103,0
грудень	102,1	101,1	101,9	101,3	107,5	104,7
						До грудня <i>to December</i>
січень	102,9	104,3	100,8	100,1	101,4	100,5
лютий	105,7	108,4	102,3	100,1	102,3	101,3
березень	109,7	114,4	104,6	100,4	103,2	102,2
квітень	113,1	120,4	106,2	100,8	100,9	103,1
травень	114,6	122,7	107,4	101,0	100,2	103,7
червень	115,5	123,4	108,4	101,0	102,2	104,3
липень	114,9	121,8	109,3	101,0	103,1	104,8
серпень	114,8	121,2	110,1	100,9	103,6	105,3
вересень	116,1	121,6	112,3	101,2	107,5	106,2
жовтень	118,0	122,9	117,4	101,9	112,3	107,8
листопад	119,8	123,1	120,4	103,2	119,2	111,0
грудень	122,3	124,5	122,7	104,6	128,2	116,2



Продовження табл. 1.2/  
Table 1.2 is continued

Охорона здоров'я/ Health	Транспорт/ Transport	Зв'язок/ Communi- cation	Відпочинок і культура/ Recreation and culture	Освіта/ Education	Ресторани та готелі/ Restaurants and hotels	Різні товари та послуги/ Miscella- neous goods and services	
місяця/ month							
102,3	102,6	100,0	100,8	100,9	102,0	103,1	January
102,5	102,3	99,9	101,0	100,9	102,7	102,8	February
101,6	103,9	99,9	101,4	100,7	103,9	102,1	March
102,5	102,5	100,1	100,8	100,9	103,8	101,7	April
101,7	101,9	100,0	100,5	100,4	102,9	101,5	May
101,1	102,3	100,0	100,3	100,5	102,0	102,0	June
100,7	102,1	100,0	100,5	100,6	101,4	101,7	July
100,6	101,3	99,9	100,3	100,3	101,1	101,5	August
100,9	98,9	99,9	100,9	121,2	101,2	101,8	September
101,5	101,0	104,6	101,1	100,5	101,3	102,1	October
101,2	101,9	100,2	103,2	100,4	101,4	102,5	November
103,4	99,9	100,5	105,2	100,3	101,2	104,1	December
попереднього року/ of previous year							
102,3	102,6	100,0	100,8	100,9	102,0	103,1	January
104,9	105,0	99,9	101,8	101,8	104,8	106,0	February
106,5	109,1	99,8	103,2	102,5	108,8	108,2	March
109,2	111,8	99,9	104,1	103,4	113,0	110,1	April
111,1	113,9	99,9	104,6	103,9	116,3	111,7	May
112,3	116,5	99,9	104,9	104,4	118,6	113,9	June
113,1	119,0	99,9	105,4	105,0	120,2	115,9	July
113,7	120,5	99,8	105,7	105,3	121,6	117,6	August
114,8	119,2	99,7	106,7	127,6	123,0	119,7	September
116,5	120,4	104,3	107,9	128,3	124,6	122,2	October
117,9	122,7	104,5	111,3	128,8	126,4	125,3	November
121,9	122,5	105,0	117,1	129,2	127,9	130,4	December

	Індекс споживчих цін/ <i>Consumer price indices</i>	Продукти харчування та безал- когольні напої/ <i>Food and non- alcoholic beverages</i>	Алкогіль- ні напої, тютюнові вироби/ <i>Alcoholic beverages, tobacco</i>	Одяг і взуття/ <i>Clothing and footwear</i>	Житло, вода, електро- енергія, газ та інші види палива/ <i>Housing, water, electricity, gas and other fuels</i>	Предмети домашнього вжитку, побутова техніка та поточне утримання житла/ <i>Furnishings, household equipment and routine maintenance of the house</i>
--	--	---	--	---	--	--

**2008**

					До відповідного місяця <i>to corresponding month</i>	
січень	119,4	128,5	109,7	102,0	113,1	103,3
лютий	121,9	133,5	110,6	102,1	107,9	104,1
березень	126,2	140,7	112,1	102,4	109,2	104,9
квітень	130,2	147,2	113,0	102,7	109,6	105,8
травень	131,1	148,5	113,6	102,8	109,7	106,3
червень	129,3	143,9	113,7	102,8	111,5	106,8
липень	126,8	139,0	113,8	102,8	112,3	107,2
серпень	126,0	137,2	113,5	102,7	112,3	107,5
вересень	124,6	133,5	114,8	102,6	115,9	108,0
жовтень	123,2	129,4	119,0	102,7	118,2	108,9
листопад	122,3	126,7	121,3	103,5	120,9	111,4
грудень	122,3	124,5	122,7	104,6	128,2	116,2

					До відповідного періоду <i>to corresponding period</i>	
січень	119,4	128,5	109,7	102,0	113,1	103,3
січень-лютий	120,6	131,0	110,1	102,1	110,4	103,7
січень-березень	122,5	134,3	110,8	102,2	110,0	104,1
січень-квітень	124,4	137,5	111,4	102,3	109,9	104,5
січень-травень	125,8	139,7	111,8	102,4	109,9	104,9
січень-червень	126,4	140,5	112,1	102,5	110,1	105,2
січень-липень	126,4	140,2	112,4	102,5	110,5	105,5
січень-серпень	126,4	139,8	112,5	102,6	110,7	105,8
січень-вересень	126,2	139,1	112,8	102,6	111,3	106,0
січень-жовтень	125,8	138,0	113,4	102,6	112,0	106,3
січень-листопад	125,5	136,8	114,2	102,7	112,8	106,8
січень-грудень	125,2	135,7	114,9	102,8	114,2	107,6

Продовження табл. 1.2/  
Table 1.2 is continued

Охорона здоров'я/ Health	Транспорт/ Transport	Зв'язок/ Communi- cation	Відпочинок і культура/ Recreation and culture	Освіта/ Education	Ресторани та готелі/ Restaurants and hotels	Різні товари та послуги/ Miscella- neous goods and services	
попереднього року/ of previous year							
114,7	116,1	97,3	105,1	116,3	118,4	114,0	January
116,4	119,1	98,4	105,2	116,8	120,8	115,9	February
117,3	123,2	99,1	105,7	117,4	125,2	118,1	March
119,2	125,2	99,3	106,7	118,2	129,4	120,1	April
120,1	124,9	99,3	107,2	118,5	131,8	121,1	May
119,7	125,6	99,4	107,5	119,0	132,5	122,7	June
119,5	127,6	99,5	107,6	119,3	133,1	124,0	July
119,4	128,9	99,5	107,6	119,4	132,1	124,9	August
119,3	127,2	99,4	108,4	128,7	130,5	126,1	September
119,8	127,2	104,1	109,4	128,9	129,3	127,4	October
119,7	125,7	104,4	112,2	129,1	128,4	127,8	November
121,9	122,5	105,0	117,1	129,2	127,9	130,4	December
попереднього року/ of previous year							
114,7	116,1	97,3	105,1	116,3	118,4	114,0	January
115,6	117,6	97,9	105,2	116,6	119,6	114,9	January-February
116,1	119,5	98,3	105,4	116,8	121,5	116,0	January-March
116,9	120,9	98,5	105,7	117,2	123,5	117,0	January-April
117,6	121,7	98,7	106,0	117,5	125,2	117,8	January-May
117,9	122,4	98,8	106,3	117,7	126,4	118,7	January-June
118,2	123,2	98,9	106,5	117,9	127,4	119,4	January-July
118,3	123,9	99,0	106,6	118,1	128,0	120,1	January-August
118,4	124,3	99,0	106,8	119,4	128,3	120,8	January-September
118,6	124,6	99,5	107,1	120,5	128,4	121,5	January-October
118,7	124,7	100,0	107,5	121,3	128,4	122,1	January-November
119,0	124,5	100,4	108,4	122,1	128,4	122,8	January-December

	Індекс споживчих цін/ <i>Consumer price indices</i>	Продукти харчування та безал- когольні напої/ <i>Food and non- alcoholic beverages</i>	Алкогіль- ні напої, тютюнові вироби/ <i>Alcoholic beverages, tobacco</i>	Одяг і взуття/ <i>Clothing and footwear</i>	Житло, вода, електро- енергія, газ та інші види палива/ <i>Housing, water, electricity, gas and other fuels</i>	Предмети домашнього вжитку, побутова техніка та поточне утримання житла/ <i>Furnishings, household equipment and routine maintenance of the house</i>
--	--	---	--	---	--	--

**2009**

						До попереднього to previous
січень	102,9	103,1	101,2	101,2	102,0	103,9
лютий	101,5	101,4	103,4	101,1	100,7	102,6
березень	101,4	101,5	102,4	101,1	100,5	102,8
квітень	100,9	101,2	102,1	100,6	99,8	101,0
травень	100,5	100,3	103,2	100,3	100,1	100,3
червень	101,1	100,1	109,5	100,1	104,1	99,9
липень	99,9	99,8	104,4	100,0	96,7	100,3
серпень	99,8	98,8	102,3	100,2	100,2	100,4
вересень	100,8	100,3	101,5	100,6	100,4	101,1
жовтень	100,9	100,7	101,3	101,2	102,6	100,7
листопад	101,1	101,6	101,1	100,7	100,8	100,5
грудень	100,9	101,7	100,8	100,3	100,2	100,0
						До грудня to December
січень	102,9	103,1	101,2	101,2	102,0	103,9
лютий	104,4	104,5	104,6	102,3	102,7	106,6
березень	105,9	106,1	107,2	103,4	103,2	109,6
квітень	106,9	107,4	109,4	104,1	103,0	110,7
травень	107,4	107,7	112,9	104,4	103,1	111,0
червень	108,6	107,8	123,6	104,5	107,4	110,9
липень	108,5	107,6	129,1	104,5	103,8	111,2
серпень	108,2	106,3	132,0	104,7	104,0	111,7
вересень	109,1	106,6	134,0	105,3	104,4	112,9
жовтень	110,1	107,4	135,8	106,6	107,1	113,7
листопад	111,3	109,1	137,3	107,3	108,0	114,3
грудень	112,3	110,9	138,4	107,6	108,2	114,3

Продовження табл. 1.2/  
Table 1.2 is continued

Охорона здоров'я/ Health	Транспорт/ Transport	Зв'язок/ Communi- cation	Відпочинок і культура/ Recreation and culture	Освіта/ Education	Ресторани та готелі/ Restaurants and hotels	Різні товари та послуги/ Miscella- neous goods and services	
місяця/ month							
110,3	104,6	100,6	103,6	100,4	101,9	103,6	January
105,2	102,0	100,2	102,0	100,2	101,4	103,2	February
102,6	100,9	100,2	101,9	100,5	101,1	102,7	March
100,7	100,8	99,9	100,3	100,2	100,8	101,1	April
100,9	101,1	101,8	99,9	100,1	100,6	101,4	May
99,9	103,0	101,6	99,8	100,1	100,9	100,9	June
100,6	101,1	100,0	100,4	100,2	100,5	100,6	July
100,3	102,5	100,0	100,7	100,1	100,4	100,5	August
100,7	102,8	100,2	101,2	112,8	100,6	100,7	September
101,4	99,7	99,9	100,9	100,1	100,5	100,8	October
101,0	100,8	99,9	100,3	100,1	100,4	100,9	November
100,4	98,5	99,9	100,3	100,0	100,5	101,3	December
попереднього року/ of previous year							
110,3	104,6	100,6	103,6	100,4	101,9	103,6	January
116,0	106,7	100,8	105,7	100,6	103,3	106,9	February
119,1	107,7	101,0	107,7	101,1	104,5	109,8	March
119,9	108,5	100,9	108,0	101,3	105,3	111,0	April
121,0	109,7	102,7	107,9	101,4	105,9	112,6	May
120,8	113,0	104,4	107,7	101,5	106,9	113,6	June
121,6	114,2	104,4	108,1	101,7	107,4	114,3	July
121,9	117,1	104,4	108,9	101,8	107,8	114,8	August
122,8	120,4	104,6	110,2	114,8	108,5	115,6	September
124,5	120,0	104,5	111,2	115,0	109,0	116,6	October
125,8	121,0	104,4	111,5	115,1	109,5	117,6	November
126,3	119,2	104,3	111,8	115,1	110,0	119,1	December

	Індекс споживчих цін/ <i>Consumer price indices</i>	Продукти харчування та безал- когольні напої/ <i>Food and non- alcoholic beverages</i>	Алкогіль- ні напої, тютюнові вироби/ <i>Alcoholic beverages, tobacco</i>	Одяг і взуття/ <i>Clothing and footwear</i>	Житло, вода, електро- енергія, газ та інші види палива/ <i>Housing, water, electricity, gas and other fuels</i>	Предмети домашнього вжитку, побутова техніка та поточне утримання житла/ <i>Furnishings, household equipment and routine maintenance of the house</i>
--	--	---	--	---	--	--

**2009**

					До відповідного місяця <i>to corresponding month</i>	
січень	122,3	123,1	123,2	105,7	128,9	120,1
лютий	120,9	120,1	125,5	106,9	128,7	122,3
березень	118,1	115,4	125,7	107,7	128,2	124,6
квітень	115,6	111,1	126,4	108,0	130,9	124,7
травень	114,7	109,3	129,0	108,1	132,0	124,5
червень	115,0	108,8	140,0	108,2	134,7	123,6
липень	115,5	110,0	144,8	108,2	129,1	123,3
серпень	115,3	109,2	147,1	108,5	128,7	123,2
вересень	115,0	109,2	146,4	108,8	124,5	123,6
жовтень	114,1	108,8	141,9	109,4	122,3	122,6
листопад	113,6	110,3	139,9	108,7	116,1	119,6
грудень	112,3	110,9	138,4	107,6	108,2	114,3

					До відповідного періоду <i>to corresponding period</i>	
січень	122,3	123,1	123,2	105,7	128,9	120,1
січень-лютий	121,6	121,6	124,4	106,3	128,8	121,2
січень-березень	120,4	119,4	124,8	106,8	128,6	122,3
січень-квітень	119,1	117,2	125,2	107,1	129,2	122,9
січень-травень	118,2	115,5	126,0	107,3	129,7	123,2
січень-червень	117,6	114,3	128,4	107,4	130,5	123,3
січень-липень	117,3	113,6	130,8	107,5	130,3	123,3
січень-серпень	117,1	113,1	133,0	107,7	130,1	123,3
січень-вересень	116,8	112,6	134,5	107,8	129,5	123,3
січень-жовтень	116,5	112,2	135,3	107,9	128,7	123,3
січень-листопад	116,3	112,0	135,8	108,0	127,4	122,9
січень-грудень	115,9	111,9	136,0	108,0	125,5	122,1

Продовження табл. 1.2/  
Table 1.2 is continued

Охорона здоров'я/ Health	Транспорт/ Transport	Зв'язок/ Communi- cation	Відпочинок і культура/ Recreation and culture	Освіта/ Education	Ресторани та готелі/ Restaurants and hotels	Різні товари та послуги/ Miscella- neous goods and services	
попереднього року/ of previous year							
131,4	124,9	105,6	120,4	128,5	127,8	131,1	January
134,9	124,6	106,0	121,5	127,7	126,1	131,6	February
136,2	121,0	106,3	122,1	127,4	122,7	132,4	March
133,8	119,0	106,1	121,5	126,5	119,2	131,6	April
132,8	118,0	108,0	120,8	126,1	116,5	131,4	May
131,2	118,8	109,7	120,2	125,6	115,3	130,0	June
131,1	117,7	109,7	120,1	125,1	114,2	128,6	July
130,7	119,1	109,8	120,6	124,9	113,5	127,4	August
130,4	123,8	110,1	120,9	116,2	112,8	126,0	September
130,3	122,2	105,2	120,7	115,8	111,9	124,4	October
130,0	120,9	104,9	117,3	115,4	110,8	122,4	November
126,3	119,2	104,3	111,8	115,1	110,0	119,1	December
попереднього року/ of previous year							
131,4	124,9	105,6	120,4	128,5	127,8	131,1	January
133,2	124,8	105,8	121,0	128,1	126,9	131,3	January-February
134,2	123,4	106,0	121,4	127,9	125,5	131,7	January-March
134,1	122,3	106,0	121,4	127,5	123,8	131,7	January-April
133,8	121,4	106,4	121,3	127,2	122,3	131,6	January-May
133,4	120,9	106,9	121,1	127,0	121,0	131,3	January-June
133,0	120,4	107,3	121,0	126,7	120,0	130,9	January-July
132,7	120,3	107,6	120,9	126,5	119,1	130,4	January-August
132,5	120,7	107,9	120,9	125,1	118,3	129,9	January-September
132,2	120,8	107,6	120,9	124,0	117,6	129,3	January-October
132,0	120,8	107,4	120,5	123,1	117,0	128,6	January-November
131,5	120,7	107,1	119,7	122,3	116,3	127,7	January-December

	Індекс споживчих цін/ <i>Consumer price indices</i>	Продукти харчування та безал- когольні напої/ <i>Food and non- alcoholic beverages</i>	Алкогіль- ні напої, тютюнові вироби/ <i>Alcoholic beverages, tobacco</i>	Одяг і взуття/ <i>Clothing and footwear</i>	Житло, вода, електро- енергія, газ та інші види палива/ <i>Housing, water, electricity, gas and other fuels</i>	Предмети домашнього вжитку, побутова техніка та поточне утримання житла/ <i>Furnishings, household equipment and routine maintenance of the house</i>
<b>2010</b>						
						До попереднього <i>to previous</i>
січень	101,8	103,2	100,7	100,1	100,4	100,1
лютий	101,9	103,5	101,9	100,0	100,2	99,9
березень	100,9	101,3	103,0	100,1	100,0	99,8
квітень	99,7	99,4	100,7	100,2	99,9	99,8
травень	99,4	98,6	100,4	100,1	100,2	100,1
червень	99,6	99,1	100,3	100,1	100,3	100,1
липень	99,8	99,3	100,6	99,9	101,4	100,1
серпень	101,2	99,9	103,7	100,0	109,6	100,1
вересень	102,9	104,4	105,5	100,4	100,2	100,2
жовтень	100,5	100,5	101,6	100,7	100,4	100,4
листопад	100,3	100,1	101,1	100,4	100,5	100,4
грудень	100,8	101,0	100,8	100,2	100,3	100,2
						До грудня <i>to December</i>
січень	101,8	103,2	100,7	100,1	100,4	100,1
лютий	103,7	106,8	102,6	100,1	100,6	100,0
березень	104,7	108,2	105,7	100,2	100,6	99,8
квітень	104,4	107,6	106,4	100,4	100,5	99,6
травень	103,7	106,0	106,9	100,5	100,7	99,7
червень	103,3	105,1	107,2	100,6	101,0	99,8
липень	103,1	104,4	107,8	100,5	102,4	99,9
серпень	104,3	104,3	111,8	100,5	112,2	100,0
вересень	107,4	108,8	118,0	100,9	112,5	100,2
жовтень	107,9	109,4	119,8	101,6	112,9	100,6
листопад	108,2	109,5	121,2	102,0	113,5	101,0
грудень	109,1	110,6	122,1	102,2	113,8	101,2



Продовження табл. 1.2/  
Table 1.2 is continued

Охорона здоров'я/ Health	Транспорт/ Transport	Зв'язок/ Communi- cation	Відпочинок і культура/ Recreation and culture	Освіта/ Education	Ресторани та готелі/ Restaurants and hotels	Різні товари та послуги/ Miscella- neous goods and services	
місяця/ month							
100,5	101,7	99,9	100,1	100,2	100,6	100,9	January
100,9	101,7	92,6	100,3	100,1	100,8	101,0	February
100,4	100,6	99,9	100,2	100,2	100,6	100,7	March
100,3	100,7	99,8	99,7	100,1	100,6	99,4	April
100,5	100,4	99,9	99,7	100,2	100,8	100,4	May
100,2	99,5	99,9	100,1	100,7	100,4	100,3	June
100,6	99,6	99,9	100,3	100,4	100,5	100,5	July
100,4	100,3	99,9	100,3	100,2	100,4	100,3	August
100,6	99,6	99,8	100,7	107,6	100,8	100,4	September
100,4	100,0	99,6	100,4	100,1	100,6	100,5	October
100,6	100,7	99,9	100,4	100,2	100,6	101,2	November
100,3	101,6	99,9	100,3	100,1	100,5	102,8	December
попереднього року/ of previous year							
100,5	101,7	99,9	100,1	100,2	100,6	100,9	January
101,4	103,4	92,5	100,4	100,3	101,4	101,9	February
101,8	104,0	92,4	100,6	100,5	102,0	102,6	March
102,1	104,8	92,2	100,3	100,6	102,6	102,0	April
102,6	105,2	92,1	100,0	100,8	103,4	102,4	May
102,8	104,7	92,0	100,1	101,5	103,9	102,7	June
103,4	104,3	92,0	100,4	101,9	104,4	103,2	July
103,9	104,6	91,9	100,7	102,1	104,8	103,5	August
104,5	104,1	91,7	101,4	109,9	105,6	104,0	September
104,9	104,1	91,3	101,8	110,0	106,3	104,5	October
105,5	104,9	91,2	102,2	110,2	106,9	105,7	November
105,8	106,6	91,1	102,5	110,3	107,4	108,7	December

	Індекс споживчих цін/ <i>Consumer price indices</i>	Продукти харчування та безал- когольні напої/ <i>Food and non- alcoholic beverages</i>	Алкогіль- ні напої, тютюнові вироби/ <i>Alcoholic beverages, tobacco</i>	Одяг і взуття/ <i>Clothing and footwear</i>	Житло, вода, електро- енергія, газ та інші види палива/ <i>Housing, water, electricity, gas and other fuels</i>	Предмети домашнього вжитку, побутова техніка та поточне утримання житла/ <i>Furnishings, household equipment and routine maintenance of the house</i>
--	--	---	--	---	--	--

**2010**

						До відповідного місяця <i>to corresponding month</i>
січень	111,1	111,1	137,7	106,5	106,5	110,1
лютий	111,5	113,4	135,7	105,3	106,0	107,2
березень	111,0	113,1	136,5	104,3	105,5	104,1
квітень	109,7	111,1	134,6	103,9	105,6	102,8
травень	108,5	109,2	130,9	103,7	105,7	102,6
червень	106,9	108,1	119,9	103,7	101,8	102,8
липень	106,8	107,6	115,6	103,5	106,8	102,6
серпень	108,3	108,8	117,2	103,3	116,8	102,3
вересень	110,5	113,2	121,8	103,1	116,6	101,4
жовтень	110,1	113,0	122,1	102,6	114,1	101,1
листопад	109,2	111,4	122,1	102,3	113,7	101,0
грудень	109,1	110,6	122,1	102,2	113,8	101,2

						До відповідного періоду <i>to corresponding period</i>
січень	111,1	111,1	137,7	106,5	106,5	110,1
січень-лютий	111,3	112,2	136,7	105,9	106,3	108,6
січень-березень	111,2	112,5	136,6	105,3	106,0	107,1
січень-квітень	110,8	112,2	136,1	105,0	105,9	106,0
січень-травень	110,3	111,6	135,0	104,7	105,8	105,3
січень-червень	109,8	111,0	132,2	104,5	105,2	104,9
січень-липень	109,3	110,5	129,4	104,4	105,4	104,5
січень-серпень	109,2	110,3	127,7	104,3	106,8	104,3
січень-вересень	109,3	110,6	126,9	104,1	107,9	103,9
січень-жовтень	109,4	110,9	126,4	104,0	108,5	103,6
січень-листопад	109,4	110,9	125,9	103,8	109,0	103,4
січень-грудень	109,4	110,9	125,6	103,7	109,4	103,2

Продовження табл. 1.2/  
Table 1.2 is continued

Охорона здоров'я/ Health	Транспорт/ Transport	Зв'язок/ Communi- cation	Відпочинок і культура/ Recreation and culture	Освіта/ Education	Ресторани та готелі/ Restaurants and hotels	Різні товари та послуги/ Miscella- neous goods and services	
попереднього року/ of previous year							
115,0	115,9	103,5	108,1	114,8	108,6	116,0	January
110,3	115,5	95,7	106,3	114,7	108,0	113,6	February
108,0	115,2	95,4	104,5	114,4	107,4	111,3	March
107,5	115,1	95,3	103,9	114,3	107,2	109,5	April
107,1	114,3	93,5	103,6	114,4	107,4	108,4	May
107,4	110,4	92,0	104,0	115,1	106,9	107,8	June
107,4	108,7	91,9	103,9	115,3	106,9	107,6	July
107,5	106,4	91,8	103,4	115,4	106,9	107,4	August
107,4	103,1	91,4	102,9	110,1	107,1	107,1	September
106,4	103,4	91,1	102,4	110,1	107,2	106,8	October
106,0	103,3	91,1	102,5	110,2	107,4	107,1	November
105,8	106,6	91,1	102,5	110,3	107,4	108,7	December
попереднього року/ of previous year							
115,0	115,9	103,5	108,1	114,8	108,6	116,0	January
112,6	115,7	99,6	107,1	114,8	108,3	114,8	January-February
111,0	115,5	98,2	106,2	114,7	108,0	113,6	January-March
110,1	115,4	97,5	105,6	114,6	107,8	112,5	January-April
109,5	115,2	96,7	105,2	114,5	107,7	111,7	January-May
109,1	114,3	95,9	105,0	114,6	107,6	111,0	January-June
108,9	113,5	95,3	104,9	114,7	107,5	110,5	January-July
108,7	112,6	94,8	104,7	114,8	107,4	110,1	January-August
108,6	111,4	94,4	104,5	114,2	107,4	109,8	January-September
108,3	110,6	94,1	104,3	113,8	107,4	109,5	January-October
108,1	109,9	93,8	104,1	113,4	107,4	109,2	January-November
107,9	109,6	93,6	104,0	113,1	107,4	109,2	January-December

	Індекс споживчих цін/ <i>Consumer price indices</i>	Продукти харчування та безал- когольні напої/ <i>Food and non- alcoholic beverages</i>	Алкогіль- ні напої, тютюнові вироби/ <i>Alcoholic beverages, tobacco</i>	Одяг і взуття/ <i>Clothing and footwear</i>	Житло, вода, електро- енергія, газ та інші види палива/ <i>Housing, water, electricity, gas and other fuels</i>	Предмети домашнього вжитку, побутова техніка та поточне утримання житла/ <i>Furnishings, household equipment and routine maintenance of the house</i>
<b>2011</b>						
						До попереднього <i>to previous</i>
січень	101,0	101,3	100,5	99,9	101,4	100,2
лютий	100,9	100,3	100,9	99,8	104,6	100,2
березень	101,4	101,8	100,9	100,0	101,2	100,3
квітень	101,3	101,5	101,6	100,2	101,7	100,4
травень	100,8	100,8	100,7	100,1	100,2	100,2
червень	100,4	100,3	100,6	100,0	100,4	100,2
липень	98,7	97,4	100,2	99,9	100,2	100,2
серпень	99,6	98,8	101,2	100,0	100,5	100,3
вересень	100,1	99,7	100,7	100,3	100,1	100,7
жовтень	100,0	99,7	100,4	100,5	100,3	100,5
листопад	100,1	100,0	100,3	100,3	99,9	100,2
грудень	100,2	100,2	100,5	100,0	100,1	100,0
						До грудня <i>to December</i>
січень	101,0	101,3	100,5	99,9	101,4	100,2
лютий	101,9	101,6	101,4	99,7	106,1	100,4
березень	103,3	103,4	102,3	99,7	107,3	100,7
квітень	104,7	105,0	104,0	99,9	109,2	101,1
травень	105,5	105,8	104,7	100,0	109,4	101,3
червень	105,9	106,1	105,3	100,0	109,8	101,5
липень	104,6	103,4	105,5	99,9	110,0	101,7
серпень	104,1	102,1	106,8	99,9	110,6	102,0
вересень	104,2	101,8	107,5	100,2	110,7	102,7
жовтень	104,2	101,5	108,0	100,7	111,0	103,2
листопад	104,4	101,5	108,3	101,0	110,9	103,5
грудень	104,6	101,7	108,8	101,0	111,0	103,5

Продовження табл. 1.2/  
Table 1.2 is continued

Охорона здоров'я/ Health	Транспорт/ Transport	Зв'язок/ Communi- cation	Відпочинок і культура/ Recreation and culture	Освіта/ Education	Ресторани та готелі/ Restaurants and hotels	Різні товари та послуги/ Miscella- neous goods and services	
місяця/ month							
100,4	102,4	100,0	100,5	100,3	100,3	100,6	January
100,7	102,4	99,9	100,4	100,4	100,7	100,8	February
100,8	104,4	99,9	100,4	100,3	100,9	100,9	March
100,7	103,3	99,9	100,2	100,3	101,0	97,6	April
100,9	102,4	103,3	100,2	100,1	100,7	100,5	May
100,8	101,5	100,0	100,1	100,2	101,1	100,8	June
100,8	100,7	100,0	100,2	100,3	100,8	100,6	July
100,5	100,5	100,0	100,2	100,1	100,3	100,4	August
100,3	100,5	100,7	100,5	103,5	100,3	100,8	September
100,1	100,5	99,9	100,2	100,0	100,4	100,7	October
100,0	100,4	100,0	100,3	100,1	100,3	100,6	November
100,2	100,2	99,9	100,0	100,0	100,2	101,0	December
попереднього року/ of previous year							
100,4	102,4	100,0	100,5	100,3	100,3	100,6	January
101,1	104,9	99,9	100,9	100,7	101,0	101,4	February
101,9	109,5	99,8	101,3	101,0	101,9	102,3	March
102,6	113,1	99,7	101,5	101,3	102,9	99,9	April
103,5	115,8	103,0	101,7	101,4	103,7	100,4	May
104,4	117,5	103,0	101,8	101,6	104,8	101,2	June
105,2	118,4	103,0	102,0	101,9	105,6	101,8	July
105,7	118,9	103,0	102,2	102,0	105,9	102,2	August
106,1	119,5	103,7	102,7	105,6	106,3	103,0	September
106,2	120,1	103,6	102,9	105,6	106,7	103,7	October
106,2	120,6	103,6	103,2	105,7	107,0	104,3	November
106,4	120,9	103,5	103,2	105,7	107,2	105,4	December

	Індекс споживчих цін/ <i>Consumer price indices</i>	Продукти харчування та безал- когольні напої/ <i>Food and non- alcoholic beverages</i>	Алкогіль- ні напої, тютюнові вироби/ <i>Alcoholic beverages, tobacco</i>	Одяг і взуття/ <i>Clothing and footwear</i>	Житло, вода, електро- енергія, газ та інші види палива/ <i>Housing, water, electricity, gas and other fuels</i>	Предмети домашнього вжитку, побутова техніка та поточне утримання житла/ <i>Furnishings, household equipment and routine maintenance of the house</i>
--	--	---	--	---	--	--

**2011**

					До відповідного місяця <i>to corresponding month</i>	
січень	108,2	108,6	121,9	102,0	115,0	101,3
лютий	107,2	105,2	120,7	101,8	120,0	101,6
березень	107,7	105,7	118,2	101,7	121,5	102,1
квітень	109,4	107,9	119,3	101,7	123,6	102,7
травень	111,0	110,4	119,6	101,7	123,6	102,8
червень	111,9	111,7	120,0	101,6	123,8	102,9
липень	110,6	109,6	119,5	101,6	122,3	103,0
серпень	108,9	108,3	116,6	101,6	112,1	103,2
вересень	105,9	103,5	111,3	101,5	112,0	103,8
жовтень	105,4	102,6	110,0	101,3	111,9	103,9
листопад	105,2	102,5	109,2	101,2	111,3	103,7
грудень	104,6	101,7	108,8	101,0	111,0	103,5

					До відповідного періоду <i>to corresponding period</i>	
січень	108,2	108,6	121,9	102,0	115,0	101,3
січень-лютий	107,7	106,8	121,3	101,9	117,5	101,5
січень-березень	107,7	106,5	120,2	101,8	118,8	101,7
січень-квітень	108,1	106,8	120,0	101,8	120,0	101,9
січень-травень	108,7	107,5	119,9	101,8	120,7	102,1
січень-червень	109,2	108,2	119,9	101,8	121,2	102,3
січень-липень	109,4	108,4	119,9	101,7	121,4	102,4
січень-серпень	109,4	108,4	119,5	101,7	120,1	102,5
січень-вересень	109,0	107,8	118,5	101,7	119,2	102,6
січень-жовтень	108,6	107,3	117,5	101,7	118,4	102,7
січень-листопад	108,3	106,9	116,7	101,6	117,7	102,8
січень-грудень	108,0	106,4	116,0	101,6	117,1	102,9

Продовження табл. 1.2/  
Table 1.2 is continued

Охорона здоров'я/ Health	Транспорт/ Transport	Зв'язок/ Communi- cation	Відпочинок і культура/ Recreation and culture	Освіта/ Education	Ресторани та готелі/ Restaurants and hotels	Різні товари та послуги/ Miscella- neous goods and services	
попереднього року/ of previous year							
105,7	107,3	91,2	102,9	110,4	107,1	108,4	January
105,5	108,0	98,4	103,0	110,8	107,0	108,2	February
106,0	112,1	98,4	103,2	110,9	107,3	108,4	March
106,4	115,0	98,5	103,8	111,1	107,8	106,4	April
106,8	117,3	101,9	104,3	111,0	107,7	106,5	May
107,4	119,6	102,0	104,3	110,4	108,4	107,0	June
107,7	121,0	102,1	104,2	110,3	108,7	107,2	July
107,8	121,2	102,2	104,1	110,2	108,6	107,3	August
107,4	122,3	103,1	103,9	106,0	108,1	107,7	September
107,1	122,9	103,4	103,7	105,9	107,9	107,9	October
106,5	122,6	103,5	103,6	105,8	107,5	107,3	November
106,4	120,9	103,5	103,2	105,7	107,2	105,4	December
попереднього року/ of previous year							
105,7	107,3	91,2	102,9	110,4	107,1	108,4	January
105,6	107,7	94,7	103,0	110,6	107,1	108,3	January-February
105,7	109,2	95,9	103,1	110,7	107,2	108,3	January-March
105,9	110,6	96,5	103,2	110,8	107,3	107,8	January-April
106,1	112,0	97,6	103,5	110,8	107,4	107,6	January-May
106,3	113,3	98,3	103,6	110,8	107,6	107,5	January-June
106,5	114,4	98,8	103,7	110,7	107,7	107,4	January-July
106,7	115,2	99,2	103,7	110,6	107,8	107,4	January-August
106,8	116,0	99,7	103,7	110,1	107,9	107,4	January-September
106,8	116,7	100,0	103,7	109,6	107,9	107,5	January-October
106,8	117,2	100,3	103,7	109,3	107,8	107,5	January-November
106,7	117,6	100,6	103,7	108,9	107,8	107,3	January-December

### 1.3. Індекси споживчих цін на товари та послуги

#### *Consumer price indices for goods and services*

(грудень до грудня попереднього року; відсотків/  
December to December of previous year; percent)

	2006	2007	2008	2009	2010	2011	
<b>Індекс споживчих цін</b>	<b>111,6</b>	<b>116,6</b>	<b>122,3</b>	<b>112,3</b>	<b>109,1</b>	<b>104,6</b>	<b>Consumer price index</b>
<b>Продукти харчування та безалкогольні напої</b>	<b>103,2</b>	<b>123,7</b>	<b>124,5</b>	<b>110,9</b>	<b>110,6</b>	<b>101,7</b>	<b>Food and non-alcoholic beverages</b>
Продукти харчування	102,8	124,7	124,5	110,0	110,7	100,7	Food
Хліб і хлібопродукти	113,7	119,5	127,8	108,3	116,5	106,3	Bread and cereals
хліб	116,7	118,0	125,1	109,9	111,3	113,5	bread
макаронні вироби	106,2	119,5	125,1	107,6	111,0	109,4	pasta products
борошно пшеничне	112,5	136,9	112,4	102,1	115,5	105,4	wheat flour
М'ясо та м'ясопродукти	98,0	113,9	134,0	106,2	104,1	109,8	Meat
Риба та продукти з риби	102,3	109,3	126,6	114,1	104,2	109,9	Fish
Молоко, сир та яйця	105,1	142,1	115,4	109,4	116,0	106,0	Milk, cheese and eggs
молоко	107,3	144,7	114,6	116,6	120,0	102,4	milk
сир і м'який сир (творог)	103,7	139,8	109,5	111,6	125,8	105,0	cheese and curd
яйця	98,4	154,4	128,8	93,7	86,3	109,3	eggs
Олія та жири	91,3	143,9	123,2	114,2	108,1	106,7	Oils and fats
масло	107,8	142,6	110,2	135,4	123,7	102,7	butter
олія	97,4	170,4	98,3	111,7	115,5	110,9	edible oil
їстівні тваринні жири	71,3	106,5	189,1	101,4	78,2	103,9	edible animal fats
Фрукти	139,9	160,3	137,8	101,3	109,3	96,4	Fruit
Овочі	91,5	135,4	99,6	94,5	120,9	55,9	Vegetables
Цукор	98,3	101,2	108,4	183,9	120,3	79,5	Sugar
Кондитерські вироби з цукру	108,0	113,0	122,8	123,5	116,9	110,4	Confectionery products
Безалкогольні напої	106,6	111,0	121,7	124,7	105,7	113,7	Non-alcoholic beverages
кава, чай і какао	105,3	110,7	123,5	129,6	104,6	114,1	coffee, tea and cocoa
мінеральні води, безалкогольні напої, фруктові та овочеві соки	108,9	111,6	118,6	117,4	108,9	112,7	mineral waters, soft drinks, and juices
<b>Алкогільні напої, тютюнові вироби</b>	<b>105,5</b>	<b>109,5</b>	<b>122,7</b>	<b>138,4</b>	<b>122,1</b>	<b>108,8</b>	<b>Alcoholic beverages, tobacco</b>
Алкогільні напої	107,4	111,1	118,0	118,9	110,9	114,8	Alcoholic beverages
Тютюнові вироби	102,2	107,2	129,6	166,7	134,4	102,4	Tobacco



Продовження табл.1.3/  
Table 1.3 is continued

	2006	2007	2008	2009	2010	2011	
<b>Одяг і взуття</b>	<b>102,5</b>	<b>101,9</b>	<b>104,6</b>	<b>107,6</b>	<b>102,2</b>	<b>101,0</b>	<b><i>Clothing and footwear</i></b>
Одяг	102,1	101,8	104,8	107,6	102,3	101,5	<i>Garments</i>
для чоловіків	102,3	101,6	105,4	108,5	102,5	101,7	<i>for men</i>
для жінок	102,2	101,9	104,7	106,9	102,0	100,9	<i>for women</i>
для дітей	102,6	101,8	104,7	107,4	102,8	102,6	<i>for children</i>
Взуття	102,7	102,0	104,0	107,9	102,5	100,3	<i>Footwear</i>
для чоловіків	101,8	101,2	103,2	109,9	103,1	101,0	<i>for men</i>
для жінок	101,4	101,2	102,3	105,3	101,5	99,1	<i>for women</i>
для дітей	102,4	101,1	103,2	108,5	103,4	101,4	<i>for children</i>
<b>Житло, вода, електроенергія, газ та інші види палива</b>	<b>166,5</b>	<b>112,3</b>	<b>128,2</b>	<b>108,2</b>	<b>113,8</b>	<b>111,0</b>	<b><i>Housing, water, electricity, gas and other fuels</i></b>
Плата за власне житло (квартирна плата)	149,2	123,1	135,7	124,9	104,4	119,7	<i>Imputed rentals for housing</i>
Утримання та ремонт житла	111,5	111,0	120,1	105,9	102,2	103,6	<i>Maintenance and repair of dwelling</i>
Водопостачання	150,0	117,8	140,6	127,9	106,4	112,9	<i>Water supply</i>
Каналізація	162,0	118,3	145,1	140,3	107,1	112,1	<i>Sewerage services</i>
Електроенергія	156,1	100,0	100,0	100,0	100,0	122,9	<i>Electricity</i>
Природний газ	180,6	100,0	154,1	100,0	150,1	100,0	<i>Town gas and natural gas</i>
Гаряча вода, опалення	214,6	115,1	130,7	106,7	106,2	115,1	<i>Hot water, steam</i>
<b>Предмети домашнього вжитку, побутова техніка та поточне утримання житла</b>	<b>102,5</b>	<b>102,9</b>	<b>116,2</b>	<b>114,3</b>	<b>101,2</b>	<b>103,5</b>	<b><i>Furnishings, household equipment and routine maintenance of the house</i></b>
Меблі та предмети обстановки, килими та інші види покриттів для підлоги	102,4	104,0	114,6	109,0	102,2	104,0	<i>Furniture, carpets and other floor coverings</i>
Домашній текстиль	102,2	102,4	110,2	114,7	103,3	105,0	<i>Household textiles</i>
Побутова техніка	100,6	101,2	114,5	111,5	98,7	100,4	<i>Household appliances</i>
<b>Охорона здоров'я</b>	<b>107,3</b>	<b>113,2</b>	<b>121,9</b>	<b>126,3</b>	<b>105,8</b>	<b>106,4</b>	<b><i>Health</i></b>
Фармацевтична продукція, медичні товари та обладнання	102,0	110,0	119,8	136,3	102,9	106,2	<i>Pharmaceutical products, medical products and equipment</i>

Продовження табл.1.3/  
Table 1.3 is continued

	2006	2007	2008	2009	2010	2011	
Амбулаторні послуги	112,6	116,6	123,0	115,8	108,6	106,9	<i>Out-patient services</i>
Послуги лікарень	119,2	118,7	126,1	117,5	112,1	105,3	<i>Hospital services</i>
<b>Транспорт</b>	<b>110,4</b>	<b>114,1</b>	<b>122,5</b>	<b>119,2</b>	<b>106,6</b>	<b>120,9</b>	<b><i>Transport</i></b>
Купівля транспортних засобів	105,1	102,9	110,3	119,8	101,3	103,8	<i>Purchase of vehicles</i>
Паливо та мастила	102,9	136,2	91,7	146,0	113,9	130,9	<i>Fuels and lubricants</i>
Транспортні послуги	112,1	110,3	146,6	110,3	105,0	119,7	<i>Transport services</i>
залізничний пасажирський транспорт	142,1	115,9	125,3	116,7	100,0	106,5	<i>passenger transport by railway</i>
автодорожній пасажирський транспорт	108,0	109,5	153,0	108,9	105,8	121,8	<i>passenger transport by road</i>
<b>Зв'язок</b>	<b>121,0</b>	<b>97,2</b>	<b>105,0</b>	<b>104,3</b>	<b>91,1</b>	<b>103,5</b>	<b><i>Communication</i></b>
Поштові послуги	100,0	100,0	142,8	150,0	100,0	120,0	<i>Postal service</i>
Телефонні і телефаксові послуги	130,1	98,0	105,0	104,3	91,0	104,1	<i>Telephone and telefax service</i>
<b>Відпочинок і культура</b>	<b>103,7</b>	<b>104,7</b>	<b>117,1</b>	<b>111,8</b>	<b>102,5</b>	<b>103,2</b>	<b><i>Recreation and culture</i></b>
Аудіотехніка, фотоапаратура та обладнання для обробки інформації	97,4	96,3	109,0	103,1	97,0	96,6	<i>Audiovisual, photographic and information processing equipment</i>
Послуги відпочинку та культури	115,3	111,4	123,1	116,2	105,7	107,2	<i>Recreational and cultural services</i>
Газети, книжки та канцелярські товари	104,6	106,5	115,6	117,6	106,5	105,4	<i>Newspapers, books and stationery</i>
<b>Освіта</b>	<b>115,8</b>	<b>115,8</b>	<b>129,2</b>	<b>115,1</b>	<b>110,3</b>	<b>105,7</b>	<b><i>Education</i></b>
Дошкільна та початкова освіта	120,0	116,5	132,4	110,5	119,3	107,8	<i>Pre-primary and primary education</i>
Середня освіта	115,4	116,3	126,6	113,7	109,4	107,4	<i>Secondary education</i>
Вища освіта	115,5	115,1	127,8	116,9	108,8	104,7	<i>Tertiary education</i>
<b>Ресторани та готелі</b>	<b>114,8</b>	<b>116,5</b>	<b>127,9</b>	<b>110,0</b>	<b>107,4</b>	<b>107,2</b>	<b><i>Restaurants and hotels</i></b>
Харчування поза домом	112,1	117,6	129,3	110,5	108,4	107,7	<i>Catering</i>
Послуги, пов'язані з тимчасовим проживанням	124,8	112,7	119,9	108,8	104,3	105,8	<i>Accommodation services</i>
<b>Різні товари та послуги</b>	<b>106,8</b>	<b>111,4</b>	<b>130,4</b>	<b>119,1</b>	<b>108,7</b>	<b>105,4</b>	<b><i>Miscellaneous goods and services</i></b>

### 1.4. Індекси споживчих цін на товари та послуги

#### *Consumer price indices for goods and services*

(до попереднього року; відсотків/  
to previous year; percent)

	2006	2007	2008	2009	2010	2011	
<b>Індекс споживчих цін</b>	<b>109,1</b>	<b>112,8</b>	<b>125,2</b>	<b>115,9</b>	<b>109,4</b>	<b>108,0</b>	<b>Consumer price index</b>
<b>Продукти харчування та безалкогольні напої</b>	<b>105,3</b>	<b>109,7</b>	<b>135,7</b>	<b>111,9</b>	<b>110,9</b>	<b>106,4</b>	<b>Food and non-alcoholic beverages</b>
Продукти харчування	105,4	109,6	136,7	110,9	110,7	106,1	Food
Хліб і хлібопродукти	107,9	114,2	133,3	112,6	112,3	115,0	Bread and cereals
хліб	107,8	114,8	130,3	113,9	110,2	113,9	bread
макаронні вироби	102,1	111,7	130,2	112,2	107,1	113,6	pasta products
борошно пшеничне	103,5	125,9	128,7	103,6	108,4	117,9	wheat flour
М'ясо та м'ясопродукти	103,3	102,5	139,4	111,8	102,0	106,0	Meat
Риба та продукти з риби	106,5	104,3	119,6	125,0	105,1	106,5	Fish
Молоко, сир та яйця	103,5	123,0	131,2	108,9	121,9	103,4	Milk, cheese and eggs
молоко	109,4	125,3	131,8	111,4	126,8	105,1	milk
сир і м'який сир (творог)	104,7	115,9	130,5	107,9	126,4	106,3	cheese and curd
яйця	87,0	129,9	138,0	103,7	102,5	84,7	eggs
Олія та жири	92,1	110,3	155,8	107,9	109,6	106,8	Oils and fats
масло	107,3	121,8	127,2	126,3	128,7	108,8	butter
олія	93,0	125,0	159,3	88,6	113,0	118,0	edible oil
їстівні тваринні жири	79,1	79,0	183,3	123,5	85,5	86,1	edible animal fats
Фрукти	138,0	138,8	167,5	112,8	105,1	106,8	Fruit
Овочі	104,8	108,9	133,1	81,7	114,5	92,9	Vegetables
Цукор	117,7	78,8	115,6	140,5	157,5	101,8	Sugar
Кондитерські вироби з цукру	109,1	108,1	123,0	121,8	121,9	111,0	Confectionery products
Безалкогольні напої	106,3	107,9	117,9	129,6	109,1	109,3	Non-alcoholic beverages
кава, чай і какао	105,0	107,0	118,4	135,4	109,2	108,3	coffee, tea and cocoa
мінеральні води, безалкогольні напої, фруктові та овочеві соки	109,1	109,8	116,7	120,4	110,0	111,6	mineral waters, soft drinks, and juices
<b>Алкогільні напої, тютюнові вироби</b>	<b>106,2</b>	<b>107,8</b>	<b>114,9</b>	<b>136,0</b>	<b>125,6</b>	<b>116,0</b>	<b>Alcoholic beverages, tobacco</b>
Алкогільні напої	109,1	109,4	115,5	116,8	114,5	115,2	Alcoholic beverages
Тютюнові вироби	101,5	105,5	113,9	166,5	138,0	116,2	Tobacco

Продовження табл.1.4/  
Table 1.4 is continued

	2006	2007	2008	2009	2010	2011	
<b>Одяг і взуття</b>	<b>102,3</b>	<b>102,0</b>	<b>102,8</b>	<b>108,0</b>	<b>103,7</b>	<b>101,6</b>	<b><i>Clothing and footwear</i></b>
Одяг	101,9	101,8	102,8	108,2	103,6	102,0	<i>Garments</i>
для чоловіків	102,2	101,7	102,8	109,3	104,0	102,1	<i>for men</i>
для жінок	102,0	101,7	102,9	107,7	103,3	101,4	<i>for women</i>
для дітей	102,3	102,2	102,9	107,5	104,0	102,8	<i>for children</i>
Взуття	102,6	102,0	102,8	107,5	104,1	101,0	<i>Footwear</i>
для чоловіків	101,5	101,4	101,9	108,4	105,2	101,7	<i>for men</i>
для жінок	101,4	101,0	101,4	105,2	102,6	100,0	<i>for women</i>
для дітей	102,2	101,4	102,0	107,2	105,0	102,3	<i>for children</i>
<b>Житло, вода, електроенергія, газ та інші види палива</b>	<b>134,1</b>	<b>142,5</b>	<b>114,2</b>	<b>125,5</b>	<b>109,4</b>	<b>117,1</b>	<b><i>Housing, water, electricity, gas and other fuels</i></b>
Плата за власне житло (квартирна плата)	135,8	152,1	121,0	132,9	112,6	115,1	<i>Imputed rentals for housing</i>
Утримання та ремонт житла	109,2	110,9	115,4	114,9	102,2	103,1	<i>Maintenance and repair of dwelling</i>
Водопостачання	131,2	143,8	129,5	135,6	112,9	112,8	<i>Water supply</i>
Каналізація	141,1	148,0	132,6	146,3	116,9	112,4	<i>Sewerage services</i>
Електроенергія	127,0	122,9	100,0	100,0	100,0	118,3	<i>Electricity</i>
Природний газ	163,6	111,5	107,7	142,7	120,9	124,2	<i>Town gas and natural gas</i>
Гаряча вода, опалення	138,2	180,8	112,9	136,3	105,6	117,6	<i>Hot water, steam</i>
<b>Предмети домашнього вжитку, побутова техніка та поточне утримання житла</b>	<b>102,0</b>	<b>102,3</b>	<b>107,6</b>	<b>122,1</b>	<b>103,2</b>	<b>102,9</b>	<b><i>Furnishings, household equipment and routine maintenance of the house</i></b>
Меблі та предмети обстановки, килими та інші види покриттів для підлоги	102,0	102,7	109,0	115,0	103,0	103,5	<i>Furniture, carpets and other floor coverings</i>
Домашній текстиль	101,8	102,0	105,3	117,4	105,4	104,7	<i>Household textiles</i>
Побутова техніка	99,9	100,4	104,2	120,7	101,1	100,4	<i>Household appliances</i>
<b>Охорона здоров'я</b>	<b>106,3</b>	<b>110,2</b>	<b>119,0</b>	<b>131,5</b>	<b>107,9</b>	<b>106,7</b>	<b><i>Health</i></b>
Фармацевтична продукція, медичні товари та обладнання	100,7	105,9	115,2	142,0	106,4	106,0	<i>Pharmaceutical products, medical products and equipment</i>

Продовження табл.1.4/  
Table 1.4 is continued

	2006	2007	2008	2009	2010	2011	
Амбулаторні послуги	113,1	114,3	122,4	120,1	109,8	107,2	<i>Out-patient services</i>
Послуги лікарень	117,2	119,8	124,1	122,4	110,7	108,8	<i>Hospital services</i>
<b>Транспорт</b>	<b>114,3</b>	<b>109,5</b>	<b>124,5</b>	<b>120,7</b>	<b>109,6</b>	<b>117,6</b>	<b><i>Transport</i></b>
Купівля транспортних засобів	105,1	104,2	106,5	121,9	104,4	102,6	<i>Purchase of vehicles</i>
Паливо та мастила	117,8	108,4	133,4	112,0	118,3	129,4	<i>Fuels and lubricants</i>
Транспортні послуги	114,8	110,0	130,3	125,6	108,1	114,6	<i>Transport services</i>
залізничний пасажирський транспорт	123,7	128,4	118,1	122,3	105,3	104,5	<i>passenger transport by railway</i>
автомобільний пасажирський транспорт	113,5	107,1	133,4	127,2	108,4	116,2	<i>passenger transport by road</i>
<b>Зв'язок</b>	<b>108,5</b>	<b>110,4</b>	<b>100,4</b>	<b>107,1</b>	<b>93,6</b>	<b>100,6</b>	<b><i>Communication</i></b>
Поштові послуги	131,3	100,0	122,4	175,1	100,0	104,0	<i>Postal service</i>
Телефонні і телефаксові послуги	110,4	115,7	101,0	106,6	93,7	101,0	<i>Telephone and telefax service</i>
<b>Відпочинок і культура</b>	<b>103,1</b>	<b>104,4</b>	<b>108,4</b>	<b>119,7</b>	<b>104,0</b>	<b>103,7</b>	<b><i>Recreation and culture</i></b>
Аудіотехніка, фотоапаратура та обладнання для обробки інформації	96,8	96,6	98,3	113,1	97,6	97,0	<i>Audiovisual, photographic and information processing equipment</i>
Послуги відпочинку та культури	114,3	115,0	115,6	123,5	107,6	107,2	<i>Recreational and cultural services</i>
Газети, книжки та канцелярські товари	105,0	105,4	111,0	120,9	108,2	106,2	<i>Newspapers, books and stationery</i>
<b>Освіта</b>	<b>117,0</b>	<b>115,5</b>	<b>122,1</b>	<b>122,3</b>	<b>113,1</b>	<b>108,9</b>	<b><i>Education</i></b>
Дошкільна та початкова освіта	120,3	114,9	129,0	117,5	112,0	115,8	<i>Pre-primary and primary education</i>
Середня освіта	116,6	115,6	120,8	120,9	112,2	108,3	<i>Secondary education</i>
Вища освіта	116,7	115,4	119,8	123,4	113,9	107,4	<i>Tertiary education</i>
<b>Ресторани та готелі</b>	<b>116,4</b>	<b>112,7</b>	<b>128,4</b>	<b>116,3</b>	<b>107,4</b>	<b>107,8</b>	<b><i>Restaurants and hotels</i></b>
Харчування поза домом	115,3	110,4	130,9	117,1	108,0	108,3	<i>Catering</i>
Послуги, пов'язані з тимчасовим проживанням	119,8	121,9	117,4	112,8	105,3	105,7	<i>Accommodation services</i>
<b>Різні товари та послуги</b>	<b>106,0</b>	<b>108,1</b>	<b>122,8</b>	<b>127,7</b>	<b>109,2</b>	<b>107,3</b>	<b><i>Miscellaneous goods and services</i></b>

### 1.5. Індекси споживчих цін на *Consumer price indices for*

		Січень/ <i>January</i>	Лютий/ <i>February</i>	Березень/ <i>March</i>	Квітень/ <i>April</i>
<b>Індекс споживчих цін</b>					
<i>Consumer price index</i>	2006	101,2	101,8	99,7	99,6
	2007	100,5	100,6	100,2	100,0
	2008	102,9	102,7	103,8	103,1
	2009	102,9	101,5	101,4	100,9
	2010	101,8	101,9	100,9	99,7
	2011	101,0	100,9	101,4	101,3
<b>Продукти харчування та безалкогольні напої</b>					
<i>Food and non-alcoholic beverages</i>	2006	101,6	102,6	99,5	99,5
	2007	100,4	100,0	100,2	100,6
	2008	104,3	103,9	105,6	105,2
	2009	103,1	101,4	101,5	101,2
	2010	103,2	103,5	101,3	99,4
	2011	101,3	100,3	101,8	101,5
<b>Продукти харчування</b>					
<i>Food</i>	2006	101,8	102,8	99,4	99,4
	2007	100,4	99,9	100,2	100,6
	2008	104,4	104,0	105,8	105,3
	2009	103,1	101,1	101,4	101,1
	2010	103,3	103,7	101,3	99,3
	2011	101,3	100,3	101,8	101,6
<b>Рис</b>					
<i>Rice</i>	2006	100,4	100,7	100,4	99,6
	2007	100,0	100,6	100,4	100,4
	2008	102,8	115,6	113,1	115,2
	2009	99,3	103,9	103,3	101,2
	2010	100,3	101,5	100,0	98,8
	2011	99,8	102,4	102,0	100,7
<b>Хліб</b>					
<i>Bread</i>	2006	100,5	100,4	100,5	101,2
	2007	100,1	100,3	100,4	100,3
	2008	103,9	103,0	103,1	102,1
	2009	100,3	102,0	102,2	100,5
	2010	100,7	101,7	101,6	100,9
	2011	100,6	101,7	102,7	101,8
<b>хліб пшеничний з борошна першого гатунку</b>					
<i>wheat bread</i>	2006	100,5	100,4	100,4	101,2
	2007	99,9	100,2	100,2	100,2
	2008	104,0	103,7	102,3	102,0
	2009	100,2	102,3	103,2	100,5
	2010	100,6	101,2	100,8	100,3
	2011	100,2	101,6	103,0	101,6
<b>хліб житній, житньо-пшеничний</b>					
<i>rye bread, rye-wheat bread</i>	2006	100,8	100,4	100,5	101,4
	2007	100,3	100,6	101,0	100,2
	2008	105,7	103,4	103,1	101,9
	2009	100,2	102,4	103,8	100,5
	2010	100,6	101,1	101,1	100,3
	2011	100,9	102,4	103,2	101,7

**товари та послуги**  
**goods and services**

 (до попереднього місяця; відсотків/  
 to previous month; percent)

Травень/ May	Червень/ June	Липень/ July	Серпень/ August	Вересень/ September	Жовтень/ October	Листопад/ November	Грудень/ December
100,5	100,1	100,9	100,0	102,0	102,6	101,8	100,9
100,6	102,2	101,4	100,6	102,2	102,9	102,2	102,1
101,3	100,8	99,5	99,9	101,1	101,7	101,5	102,1
100,5	101,1	99,9	99,8	100,8	100,9	101,1	100,9
99,4	99,6	99,8	101,2	102,9	100,5	100,3	100,8
100,8	100,4	98,7	99,6	100,1	100,0	100,1	100,2
99,6	99,7	98,1	98,7	101,1	101,5	100,6	100,7
101,0	103,8	102,2	100,8	103,1	104,3	102,3	102,9
101,9	100,6	98,7	99,5	100,3	101,1	100,2	101,1
100,3	100,1	99,8	98,8	100,3	100,7	101,6	101,7
98,6	99,1	99,3	99,9	104,4	100,5	100,1	101,0
100,8	100,3	97,4	98,8	99,7	99,7	100,0	100,2
99,5	99,6	97,9	98,5	101,2	101,6	100,5	100,7
101,0	104,0	102,3	100,8	103,3	104,5	102,4	103,0
101,9	100,6	98,5	99,4	100,3	101,1	100,1	101,0
100,2	100,0	99,7	98,7	100,3	100,7	101,6	101,7
98,5	99,0	99,2	99,9	104,6	100,5	100,1	101,0
100,8	100,2	97,1	98,6	99,5	99,6	99,9	100,1
99,4	99,8	100,0	99,9	100,6	101,4	100,9	101,6
100,4	101,3	100,9	101,0	100,3	100,4	100,5	101,2
122,6	122,1	110,9	102,7	99,8	98,1	97,2	97,9
99,2	98,1	97,1	99,6	99,9	100,4	99,0	99,4
97,1	96,8	97,4	101,7	103,6	100,2	99,1	98,9
99,7	99,9	100,3	101,4	100,5	98,3	96,8	97,1
101,2	100,3	100,3	106,3	101,5	102,0	100,9	100,6
100,2	101,7	101,2	101,2	101,5	103,5	104,1	102,3
101,6	101,5	101,9	102,2	101,1	100,7	101,1	100,5
100,4	100,5	100,5	100,4	101,0	100,5	100,5	100,7
100,5	100,4	100,2	100,5	101,6	101,0	100,8	100,9
100,9	101,0	101,0	101,3	100,8	100,5	100,2	100,3
101,1	100,3	100,2	106,3	101,3	101,9	100,8	100,3
100,0	102,0	100,7	100,7	100,8	103,1	105,1	102,3
101,5	100,8	101,9	102,3	100,8	100,3	100,8	100,4
100,2	100,1	100,3	100,1	100,6	100,3	100,1	100,6
100,3	100,2	100,1	100,4	101,3	100,4	100,5	100,3
100,7	100,8	101,0	101,3	100,8	100,3	100,1	100,3
101,8	100,3	100,4	107,3	101,9	103,0	100,8	101,3
100,1	102,3	100,7	100,7	100,9	103,9	104,2	102,3
101,8	101,0	102,0	103,2	101,2	100,6	100,8	100,5
100,1	100,3	100,6	100,2	101,2	100,4	100,2	100,8
100,2	100,1	100,1	100,5	101,5	100,4	100,5	100,6
100,9	101,3	100,9	101,5	100,8	100,2	100,1	100,2

		Січень/ <i>January</i>	Лютий/ <i>February</i>	Березень/ <i>March</i>	Квітень/ <i>April</i>
батон <i>long loaf</i>	2006	100,3	100,4	100,3	100,8
	2007	100,1	100,1	100,3	100,1
	2008	105,0	102,5	103,3	101,8
	2009	100,3	102,0	101,9	100,6
	2010	100,8	101,3	100,9	101,2
	2011	100,5	102,1	103,1	102,2
печиво <i>pastry</i>	2006	100,3	100,6	101,6	100,7
	2007	100,3	100,4	100,6	100,5
	2008	101,4	102,1	103,3	102,6
	2009	100,4	101,7	100,8	100,6
	2010	101,0	102,9	103,2	101,4
	2011	100,7	101,4	101,5	101,4
Макаронні вироби <i>Pasta products</i>	2006	100,1	100,5	100,8	100,3
	2007	100,4	100,5	100,5	100,6
	2008	101,4	102,8	105,8	104,7
	2009	100,5	101,4	101,1	102,1
	2010	100,3	100,9	100,7	100,7
	2011	100,5	100,8	102,1	102,9
Інші продукти <i>Other products</i>	2006	100,5	104,0	106,3	101,3
	2007	100,5	100,8	101,4	100,9
	2008	101,1	102,7	103,3	102,2
	2009	99,1	102,0	103,1	100,8
	2010	102,4	111,9	107,2	100,9
	2011	107,2	102,9	104,0	103,5
борошно пшеничне <i>wheat flour</i>	2006	100,8	100,7	100,7	100,6
	2007	100,5	100,3	100,5	100,4
	2008	101,5	102,5	103,3	102,2
	2009	99,7	100,6	101,3	100,2
	2010	100,7	101,9	101,8	100,6
	2011	100,9	102,3	106,4	104,4
крупя гречані <i>buckwheat</i>	2006	100,6	108,3	113,0	102,4
	2007	100,4	100,5	100,6	100,2
	2008	100,5	102,3	101,9	101,1
	2009	98,4	105,2	106,5	101,8
	2010	104,8	125,6	113,2	101,1
	2011	111,1	102,4	102,0	102,2
М'ясо та м'ясопродукти <i>Meat</i>	2006	100,7	100,1	98,9	100,1
	2007	99,6	99,0	99,3	100,1
	2008	103,8	103,7	108,9	108,1
	2009	103,3	100,6	101,2	101,9
	2010	100,7	99,6	99,9	100,7
	2011	99,9	97,7	100,6	100,6



Продовження табл.1.5/  
Table 1.5 is continued

Травень/ May	Червень/ June	Липень/ July	Серпень/ August	Вересень/ September	Жовтень/ October	Листопад/ November	Грудень/ December
101,7	100,1	100,2	106,1	102,2	102,0	101,8	100,4
100,1	102,3	100,9	101,8	101,9	104,6	104,1	102,0
100,7	101,1	103,5	104,6	100,9	100,3	101,0	100,6
100,2	100,4	100,7	100,2	101,4	100,5	100,3	100,4
100,3	100,3	100,2	100,6	101,8	100,9	100,9	101,2
100,8	101,4	101,5	101,3	100,6	100,2	100,2	100,3
100,7	100,5	100,3	100,4	100,6	100,5	101,1	100,5
100,3	99,9	102,4	101,4	102,0	102,7	102,9	102,9
102,9	102,3	101,5	101,0	101,3	101,1	101,5	100,4
101,1	100,7	100,6	100,9	101,0	100,8	101,2	101,3
101,2	100,7	100,4	100,6	101,4	101,6	101,2	101,3
101,0	100,8	100,7	101,1	100,8	101,0	100,3	100,6
100,2	100,2	100,1	100,1	100,3	100,9	101,3	101,2
100,4	102,0	102,8	102,0	102,9	102,3	102,0	101,6
102,6	101,8	100,7	100,5	100,5	100,6	100,9	100,5
100,7	100,4	100,0	100,0	100,2	100,3	100,3	100,4
100,5	100,2	100,5	100,9	101,7	102,0	101,3	100,8
101,4	101,2	100,3	100,3	99,9	100,1	100,1	99,5
100,2	100,3	100,3	100,2	99,6	100,8	101,6	101,1
101,0	108,1	106,2	102,5	101,5	101,2	101,2	100,9
101,3	100,8	100,3	99,6	98,7	97,4	98,1	98,4
99,0	99,4	99,4	100,0	100,3	100,4	100,2	101,3
100,5	102,9	104,0	110,8	105,7	101,2	99,7	100,7
101,6	100,1	100,4	99,0	86,7	88,9	94,8	96,8
100,2	99,8	99,8	100,1	101,3	104,2	102,5	101,2
100,8	113,7	106,9	101,7	101,1	101,7	103,1	101,9
101,1	100,5	100,5	100,4	100,0	100,1	100,0	99,7
100,2	99,9	100,0	99,8	99,9	100,0	100,0	100,5
100,1	99,7	99,9	103,2	103,9	101,5	100,9	100,4
100,5	99,3	100,0	99,7	97,9	97,8	97,8	98,7
100,5	100,6	100,3	100,2	98,3	100,1	102,3	100,6
100,7	104,6	106,3	103,0	100,9	100,0	99,2	99,4
100,9	100,5	99,8	98,4	97,0	94,6	96,4	97,0
97,6	99,1	98,9	100,4	100,9	101,1	100,4	102,5
100,8	105,6	107,5	117,2	106,7	100,6	98,3	100,4
101,4	100,1	100,6	98,5	79,3	82,2	92,2	94,9
99,8	99,5	99,7	100,2	101,1	100,2	98,7	99,0
100,2	100,4	101,9	107,4	103,1	101,5	99,3	101,6
103,9	101,4	101,0	100,5	100,0	99,4	99,1	100,4
100,6	100,0	99,0	99,8	100,7	100,0	99,1	99,9
100,8	100,1	99,5	100,3	102,4	100,5	99,3	100,3
101,4	100,9	102,8	103,3	102,1	100,7	99,5	100,0

		Січень/ <i>January</i>	Лютий/ <i>February</i>	Березень/ <i>March</i>	Квітень/ <i>April</i>
яловичина					
<i>beef</i>	2006	101,2	101,1	98,6	99,9
	2007	98,9	98,6	99,0	100,3
	2008	108,0	105,6	106,9	109,0
	2009	102,1	100,4	99,4	101,5
	2010	101,5	100,6	99,5	99,1
	2011	100,7	101,1	101,2	101,4
свинина					
<i>pork</i>	2006	100,8	99,1	97,8	100,3
	2007	98,6	97,1	98,4	101,0
	2008	103,0	103,9	114,9	116,2
	2009	104,3	99,4	99,7	103,6
	2010	100,7	98,1	99,0	99,9
	2011	99,4	97,4	98,7	101,3
птиця					
<i>poultry</i>	2006	99,3	98,6	100,1	100,6
	2007	99,3	97,8	98,6	99,8
	2008	102,9	104,0	109,9	105,1
	2009	105,2	96,3	104,9	103,0
	2010	101,2	99,0	100,2	104,7
	2011	98,4	90,7	104,4	100,4
ковбаса варена					
<i>boiled sausage</i>	2006	100,5	100,4	100,2	100,2
	2007	100,5	100,1	100,0	100,0
	2008	102,9	102,6	105,0	104,7
	2009	102,4	103,1	101,5	100,7
	2010	100,4	100,5	100,3	100,4
	2011	100,2	100,1	99,8	100,5
сосиски, сардельки					
<i>sausages, wieners</i>	2006	100,4	100,4	100,1	100,1
	2007	100,2	100,0	100,1	100,1
	2008	103,3	103,2	105,3	105,4
	2009	102,1	103,0	101,7	101,3
	2010	100,4	100,4	100,3	100,3
	2011	100,4	100,0	99,8	100,5
ковбаса копчена					
<i>smoked sausage</i>	2006	100,4	100,3	100,0	100,2
	2007	100,0	100,1	100,1	100,1
	2008	102,8	103,7	105,2	105,6
	2009	102,1	103,0	101,2	101,3
	2010	100,3	100,6	100,2	100,3
	2011	100,2	100,0	100,1	100,6
Риба та продукти з риби					
<i>Fish</i>	2006	101,1	102,2	99,4	98,8
	2007	100,2	100,7	100,1	100,6
	2008	102,0	102,2	101,4	102,3
	2009	107,4	104,5	101,2	100,1
	2010	101,2	101,7	100,8	100,2
	2011	100,6	100,9	101,5	100,7

Продовження табл.1.5/  
Table 1.5 is continued

Травень/ May	Червень/ June	Липень/ July	Серпень/ August	Вересень/ September	Жовтень/ October	Листопад/ November	Грудень/ December
98,2	99,1	98,8	99,9	100,7	100,3	98,4	98,4
100,9	100,9	103,5	108,1	103,5	101,4	100,2	106,6
103,4	100,8	101,7	101,1	101,1	100,7	99,0	100,3
99,3	99,1	99,3	99,8	100,3	99,9	99,4	100,5
99,4	99,8	99,9	101,4	102,3	100,9	99,8	100,6
100,7	100,6	102,9	103,0	101,8	100,8	99,4	100,4
99,7	98,6	99,2	100,2	100,9	99,5	97,0	98,0
102,2	101,0	105,6	114,1	101,6	98,7	96,9	102,6
104,9	100,5	101,6	101,5	99,9	98,3	97,4	100,3
99,7	98,8	99,5	100,5	100,6	99,6	98,2	99,9
99,6	99,0	99,4	102,0	102,6	98,5	97,9	99,4
101,5	100,6	106,2	105,5	101,1	99,0	97,0	99,6
101,7	100,2	98,8	101,5	104,6	101,8	97,9	97,6
98,6	100,0	103,0	110,6	105,2	103,5	97,2	100,0
104,7	104,0	100,7	97,1	96,4	96,6	97,3	99,9
103,7	101,8	94,5	98,3	101,8	99,5	97,6	99,6
104,7	100,5	97,7	97,9	103,3	100,9	98,4	101,9
103,0	101,6	103,2	103,4	104,0	100,8	100,4	100,5
100,1	100,1	100,1	100,1	100,5	100,5	100,2	100,1
100,1	100,3	100,5	103,8	103,0	102,4	100,9	101,1
102,4	100,4	100,0	100,5	101,0	100,9	101,4	101,1
100,4	100,2	99,9	100,5	100,5	100,6	100,3	100,2
100,1	100,2	100,1	100,2	101,3	101,8	100,9	100,4
100,7	100,6	101,1	102,4	102,2	101,7	100,6	100,5
100,1	100,1	100,2	100,0	100,2	100,3	100,2	100,2
100,2	100,3	100,4	104,4	103,5	102,5	100,9	101,4
102,3	100,4	100,1	100,5	100,7	100,9	100,7	100,6
100,3	100,4	100,2	100,4	100,3	100,8	100,3	100,5
100,2	100,1	100,0	100,2	101,4	102,1	101,0	100,4
101,0	100,7	101,0	102,2	101,9	101,7	100,7	100,2
100,2	99,9	100,1	100,0	100,5	100,3	100,1	100,2
100,1	100,1	100,5	102,5	103,5	102,1	101,2	101,2
103,0	100,7	100,5	100,4	101,1	101,1	100,8	101,0
100,5	100,3	100,2	100,3	100,5	100,5	100,2	100,3
100,0	100,1	100,1	100,2	101,9	101,8	101,1	100,4
101,1	100,8	101,0	102,5	102,1	101,7	100,5	100,4
99,4	100,4	101,2	100,3	100,3	99,8	99,7	99,7
100,5	100,6	101,4	100,9	101,5	101,2	100,8	100,4
102,8	102,2	102,6	101,4	100,9	101,3	102,0	102,7
99,6	99,4	100,1	99,9	100,6	100,6	99,9	100,3
100,8	100,0	99,9	99,6	100,0	99,4	100,0	100,5
100,9	101,2	101,1	100,9	100,9	101,1	99,8	99,9

		Січень/ <i>January</i>	Лютий/ <i>February</i>	Березень/ <i>March</i>	Квітень/ <i>April</i>
риба жива, охолоджена <i>fresh, chilled fish</i>	2006	102,9	105,0	97,8	96,7
	2007	100,5	101,6	99,7	101,4
	2008	103,8	104,4	99,6	100,9
	2009	103,0	100,9	100,9	101,1
	2010	104,0	104,8	100,5	99,0
	2011	100,3	100,1	102,4	99,1
риба морожена <i>frozen fish</i>	2006	100,3	101,0	100,8	100,5
	2007	100,5	100,1	100,5	100,6
	2008	101,6	102,1	103,6	104,0
	2009	109,2	105,3	101,5	99,8
	2010	100,8	101,7	101,8	101,0
	2011	100,4	100,7	100,7	101,3
Молоко, сир та яйця <i>Milk, cheese and eggs</i>	2006	101,4	99,5	97,4	97,1
	2007	101,3	101,0	100,8	99,7
	2008	103,2	101,1	98,8	98,6
	2009	99,5	98,3	99,1	99,0
	2010	107,2	105,5	102,7	97,5
	2011	99,8	97,7	98,8	99,1
МОЛОКО <i>milk</i>	2006	101,5	100,4	97,7	97,9
	2007	102,9	103,2	100,7	98,4
	2008	101,9	101,8	99,6	99,0
	2009	101,5	101,1	99,2	98,2
	2010	107,7	105,2	100,2	96,0
	2011	100,3	99,6	97,6	97,6
кисломолочна продукція <i>sour milk products</i>	2006	100,9	100,3	100,0	99,3
	2007	101,5	102,7	102,2	100,2
	2008	101,9	101,1	101,1	100,2
	2009	101,7	102,6	101,9	100,6
	2010	107,6	104,5	102,3	99,9
	2011	100,4	99,8	100,1	99,9
сири тверді <i>cheese</i>	2006	101,0	100,8	100,2	99,6
	2007	101,5	101,7	101,2	100,8
	2008	103,1	101,2	100,7	99,9
	2009	101,4	101,5	101,4	101,3
	2010	114,2	109,8	103,8	98,9
	2011	99,1	99,1	99,2	98,1
сири м'які <i>curd</i>	2006	101,8	102,6	98,3	99,1
	2007	102,3	105,0	100,8	99,5
	2008	102,3	104,1	100,3	99,7
	2009	101,5	102,3	99,5	99,9
	2010	105,1	106,6	100,2	97,8
	2011	100,2	100,4	99,3	99,5

Продовження табл.1.5/  
Table 1.5 is continued

Травень/ May	Червень/ June	Липень/ July	Серпень/ August	Вересень/ September	Жовтень/ October	Листопад/ November	Грудень/ December
98,6	101,8	105,6	100,4	99,9	97,5	98,8	98,0
101,9	102,5	104,2	101,9	100,1	99,1	99,8	99,2
104,8	103,2	104,8	102,1	99,0	98,7	97,8	99,0
101,1	101,6	103,5	100,7	100,2	99,0	96,4	100,1
102,1	102,3	100,9	99,5	98,9	96,2	96,7	99,5
100,2	101,2	101,9	100,8	98,7	99,3	97,9	98,2
100,0	100,1	99,9	100,3	100,3	100,2	99,8	100,6
100,0	100,4	100,5	100,7	101,2	101,3	100,5	100,7
102,8	102,5	102,0	101,0	100,9	101,2	102,7	104,0
99,0	98,4	98,8	99,5	100,3	100,8	100,5	100,6
101,1	99,5	99,3	99,5	99,6	100,0	101,1	100,3
101,6	101,7	101,2	100,9	101,0	100,7	99,6	99,9
94,4	94,5	101,4	99,8	106,0	107,7	102,3	104,5
95,8	98,1	106,3	103,6	107,3	111,9	105,6	105,3
95,9	96,4	100,3	103,6	103,6	105,6	104,5	103,4
96,3	98,4	101,6	100,4	101,5	102,7	105,3	107,5
90,5	94,5	98,1	102,3	111,7	103,7	101,6	101,4
94,9	98,1	101,3	102,0	103,4	103,8	104,4	103,0
96,3	96,7	98,3	99,8	103,1	104,8	105,9	105,3
96,4	98,8	100,6	105,1	108,9	110,8	108,1	104,7
97,3	98,0	100,0	100,8	102,3	104,7	104,7	103,9
97,3	97,1	98,8	100,3	102,0	103,2	107,8	109,8
93,6	97,0	99,7	104,2	105,7	104,7	103,6	101,8
96,2	97,5	99,9	101,4	102,5	103,6	104,1	102,5
99,6	98,2	99,6	100,1	101,5	102,3	103,0	103,1
99,5	99,3	100,1	102,2	107,9	108,7	106,1	102,4
99,9	100,0	99,9	100,4	101,5	102,0	101,5	101,8
99,7	98,9	99,4	100,0	100,6	100,9	102,7	108,4
98,4	99,4	99,3	102,2	106,9	103,1	101,3	100,5
99,6	99,5	100,1	101,9	102,2	102,4	102,0	101,4
98,7	98,7	97,7	99,6	100,9	101,5	102,2	102,9
100,2	99,6	99,8	101,0	105,4	112,0	108,3	104,8
99,9	98,9	99,1	99,8	100,1	101,1	101,6	101,2
100,0	98,7	97,9	98,8	99,4	100,7	101,6	108,4
94,4	94,8	97,3	101,9	108,4	106,9	100,8	98,3
97,0	98,8	100,4	103,3	103,4	103,1	101,9	101,0
95,7	96,3	98,4	99,9	102,1	104,7	105,6	105,6
95,7	97,7	99,5	103,3	107,3	108,4	110,4	105,6
95,9	97,7	99,1	99,9	101,8	104,5	104,1	103,4
96,7	96,8	97,8	99,1	101,0	103,3	105,1	107,2
94,7	95,2	98,5	100,8	105,7	105,0	104,8	102,8
97,5	97,6	99,5	100,7	102,1	103,2	103,6	102,2

		Січень/ <i>January</i>	Лютий/ <i>February</i>	Березень/ <i>March</i>	Квітень/ <i>April</i>
сметана <i>sour cream</i>	2006	101,8	101,2	98,5	98,8
	2007	101,7	102,9	100,3	100,2
	2008	102,0	101,9	99,7	99,9
	2009	102,0	102,2	100,2	100,3
	2010	106,2	105,6	101,4	99,3
	2011	100,1	100,2	99,4	99,2
яйця <i>eggs</i>	2006	101,5	95,1	93,5	91,4
	2007	98,6	94,8	100,4	100,1
	2008	106,6	98,6	94,2	94,6
	2009	93,0	87,2	94,1	95,5
	2010	103,6	102,7	108,1	95,8
	2011	98,7	86,2	98,8	103,2
Олія та жири <i>Oils and fats</i>	2006	98,7	99,3	98,4	98,1
	2007	98,9	99,0	99,0	99,5
	2008	102,8	106,1	108,4	103,5
	2009	100,8	103,0	102,2	101,3
	2010	102,4	101,6	99,7	98,4
	2011	101,0	100,2	99,3	98,8
масло <i>butter</i>	2006	101,2	101,2	99,8	99,3
	2007	101,3	101,0	101,6	100,9
	2008	101,0	100,6	100,3	99,5
	2009	106,8	105,3	103,8	100,7
	2010	106,2	103,0	100,5	98,2
	2011	99,9	99,8	99,2	98,4
олія <i>edible oil</i>	2006	99,5	99,2	99,2	99,2
	2007	100,1	100,0	100,0	100,2
	2008	105,1	109,0	110,6	99,4
	2009	98,0	101,0	102,5	102,8
	2010	102,0	102,5	100,7	100,0
	2011	104,3	102,3	100,2	99,2
сало <i>lard</i>	2006	96,0	97,8	96,2	95,2
	2007	93,8	94,2	92,7	95,3
	2008	101,0	106,5	113,4	116,9
	2009	99,9	103,7	101,0	100,4
	2010	98,9	98,6	96,6	96,0
	2011	96,6	96,5	97,0	97,6
Фрукти <i>Fruit</i>	2006	105,4	103,9	103,4	102,4
	2007	102,7	101,7	101,5	103,1
	2008	105,8	107,4	116,7	103,6
	2009	109,7	97,4	102,4	101,5
	2010	103,0	103,3	107,1	97,8
	2011	102,9	103,3	104,6	104,0

Продовження табл.1.5/  
Table 1.5 is continued

Травень/ May	Червень/ June	Липень/ July	Серпень/ August	Вересень/ September	Жовтень/ October	Листопад/ November	Грудень/ December
96,9	97,4	99,8	100,3	101,7	103,5	103,6	103,5
98,2	100,0	99,5	103,6	106,4	107,4	106,2	103,8
97,7	99,3	100,1	100,3	101,2	102,8	102,9	102,2
98,1	98,8	99,2	99,3	101,1	102,1	103,8	107,8
97,4	98,6	99,8	101,9	105,1	103,3	102,1	101,0
98,6	99,4	99,9	101,5	101,9	102,8	102,5	101,8
84,4	83,0	112,9	99,6	121,5	122,1	96,8	105,5
87,9	92,7	137,6	105,1	107,4	120,6	99,0	108,8
87,0	85,9	102,9	119,9	112,6	115,0	109,0	105,7
87,4	98,9	116,1	104,0	104,2	104,7	107,8	104,7
70,2	81,4	91,3	100,2	151,5	99,2	95,6	104,3
79,0	94,9	110,8	104,1	109,2	108,0	112,7	109,6
97,7	97,8	98,9	100,0	101,4	101,4	100,2	99,1
99,7	99,6	103,8	113,5	112,1	111,1	101,2	101,2
100,0	100,8	101,5	102,2	100,9	99,9	98,0	97,5
99,1	99,1	99,3	99,9	100,9	101,8	102,9	103,2
96,8	97,7	99,0	102,0	105,7	103,2	101,3	100,4
98,2	99,4	101,7	103,4	102,5	101,6	100,6	99,9
99,0	98,4	98,9	100,2	101,2	102,3	103,3	102,9
100,1	100,1	101,2	104,6	108,2	108,8	106,1	102,6
98,9	99,4	99,6	100,6	101,1	101,8	102,8	104,3
99,0	98,7	99,2	99,3	100,5	103,5	105,9	108,6
95,7	98,1	100,5	105,8	107,7	105,3	101,7	99,5
97,3	98,7	99,5	102,0	102,6	102,4	102,1	100,9
99,8	99,8	100,2	100,4	100,3	100,3	99,8	99,7
100,9	102,7	104,6	117,2	117,3	115,8	97,7	100,8
98,2	99,2	100,4	100,8	97,5	94,5	92,2	93,2
100,8	100,9	100,7	100,8	100,5	100,3	101,2	101,7
99,8	100,3	98,9	100,7	102,6	101,8	102,2	103,1
99,3	101,1	103,1	103,1	101,2	98,9	98,6	99,3
93,5	94,0	96,9	99,2	103,3	102,5	98,1	94,5
95,4	91,9	106,3	122,0	110,1	105,8	101,6	100,5
103,5	104,1	104,3	105,5	106,1	105,9	102,3	98,0
97,3	97,1	97,4	99,1	101,9	102,1	102,4	99,7
93,3	92,1	96,7	98,7	108,9	102,1	98,4	96,3
96,5	96,2	103,2	107,2	106,6	105,7	102,5	99,4
104,9	108,5	113,9	91,0	91,8	103,8	104,2	103,0
115,7	100,9	103,6	91,0	105,5	109,0	108,3	107,0
106,2	97,7	98,7	92,9	95,8	103,5	100,2	106,1
100,5	100,4	101,3	91,8	98,4	98,1	103,7	97,1
100,7	102,3	101,9	95,8	103,6	95,5	97,4	101,2
105,5	102,1	96,3	88,5	96,8	96,9	97,5	99,3

		Січень/ <i>January</i>	Лютий/ <i>February</i>	Березень/ <i>March</i>	Квітень/ <i>April</i>
цитрусові <i>citrus fruit</i>	2006	98,6	98,0	100,3	99,0
	2007	98,4	100,0	101,4	100,1
	2008	102,5	105,3	113,1	102,1
	2009	113,9	93,3	99,1	94,8
	2010	100,4	97,1	98,2	97,2
	2011	98,7	94,7	99,6	100,1
банани <i>bananas</i>	2006	111,0	102,3	105,5	105,7
	2007	106,7	101,9	102,5	103,2
	2008	103,9	101,5	147,4	96,5
	2009	110,1	95,9	110,4	110,1
	2010	103,9	110,2	129,0	94,0
	2011	103,9	104,4	100,0	101,5
яблука <i>apples</i>	2006	108,3	107,6	104,9	103,5
	2007	101,6	101,4	101,2	105,9
	2008	109,6	111,9	108,7	110,6
	2009	104,8	100,9	100,4	102,8
	2010	104,4	104,0	101,1	102,3
	2011	106,1	111,9	114,1	109,9
Овочі <i>Vegetables</i>	2006	115,3	115,6	96,9	98,1
	2007	105,0	100,8	102,4	104,1
	2008	117,7	108,1	104,1	119,1
	2009	108,1	101,0	99,3	100,3
	2010	114,3	117,0	102,1	97,9
	2011	106,6	105,1	109,5	106,8
капуста <i>cabbage</i>	2006	114,5	131,1	99,2	99,6
	2007	105,4	110,6	133,2	131,5
	2008	150,7	115,3	110,5	167,8
	2009	114,9	95,2	95,2	104,0
	2010	138,6	128,8	101,7	102,2
	2011	120,6	116,5	133,7	120,1
цибуля ріпчаста <i>onion</i>	2006	108,7	123,7	102,3	96,8
	2007	99,5	102,0	102,6	101,3
	2008	123,7	111,5	104,8	114,8
	2009	103,6	96,8	94,0	94,1
	2010	113,0	130,6	106,3	102,9
	2011	106,0	111,0	113,1	110,1
буряк <i>beetroot</i>	2006	110,0	134,0	102,7	99,8
	2007	100,4	102,0	102,2	100,9
	2008	127,2	113,5	102,8	119,8
	2009	105,1	97,1	95,5	97,1
	2010	124,9	120,3	100,4	98,0
	2011	106,6	107,4	113,8	122,5



Продовження табл.1.5/  
Table 1.5 is continued

Травень/ May	Червень/ June	Липень/ July	Серпень/ August	Вересень/ September	Жовтень/ October	Листопад/ November	Грудень/ December
100,4	102,4	104,1	100,8	101,0	100,4	93,5	97,1
109,7	104,6	102,1	99,1	100,9	108,1	114,1	104,2
107,6	99,7	96,7	96,3	98,6	103,2	98,2	100,3
99,3	101,6	102,5	105,5	110,7	95,4	109,9	87,5
104,7	107,9	100,2	110,2	110,9	89,4	90,3	92,6
106,7	105,2	101,3	103,1	98,2	93,5	89,4	94,0
96,9	85,7	85,4	92,1	84,4	107,3	113,8	108,0
100,3	95,2	88,5	83,0	112,7	121,8	101,1	105,5
88,4	75,8	90,0	104,7	100,4	118,2	105,9	128,5
87,8	90,8	94,9	84,0	105,6	104,2	96,8	106,3
90,4	97,2	92,8	96,3	111,0	100,1	104,0	109,1
101,1	92,1	83,8	84,2	107,4	100,0	104,2	96,5
108,4	114,8	106,1	86,3	91,7	103,5	105,8	104,1
117,2	112,7	100,7	83,1	99,7	105,6	108,3	109,7
115,8	104,2	97,3	87,0	90,8	96,7	97,5	98,8
113,0	104,5	101,7	86,5	90,9	93,8	98,9	101,7
105,2	104,8	100,0	88,7	95,2	97,4	100,4	104,8
109,1	105,9	100,0	79,7	88,5	96,3	100,5	104,1
101,9	98,5	68,8	83,8	108,3	103,3	106,5	104,7
104,6	134,8	99,8	80,8	95,7	100,1	101,3	108,8
99,9	99,2	77,2	85,4	98,3	101,5	96,5	100,4
103,1	100,5	93,4	84,7	95,9	102,4	101,7	106,1
98,0	95,6	92,0	88,9	116,8	98,7	98,6	103,8
103,8	99,0	67,4	74,4	88,4	93,8	98,7	101,2
133,3	56,7	65,1	93,9	115,4	103,3	102,2	98,9
134,8	123,5	95,1	85,0	74,6	79,9	97,5	112,3
85,3	69,5	37,4	72,1	116,2	104,7	87,5	95,6
130,8	51,4	91,0	104,7	102,4	95,7	101,6	113,5
100,8	49,3	86,7	102,3	133,5	95,8	102,5	111,1
86,5	51,1	36,8	75,2	89,0	93,4	95,0	96,1
112,8	142,4	62,5	78,9	90,3	97,2	98,2	98,2
111,8	121,9	101,9	73,7	80,9	95,1	104,2	122,7
120,5	97,9	66,3	67,0	68,2	96,3	93,6	96,5
102,8	119,1	83,7	88,7	86,9	119,0	109,7	104,5
127,2	95,8	72,5	66,6	123,5	97,1	98,7	102,2
108,5	99,6	60,5	67,8	75,3	75,8	93,1	97,2
109,7	132,9	55,1	74,1	98,9	99,0	100,1	99,4
106,0	128,6	103,7	83,6	95,9	97,1	101,4	122,2
119,1	112,3	39,9	69,1	90,3	102,2	94,3	98,2
105,4	105,3	105,3	83,8	92,0	98,8	104,5	111,2
100,1	112,6	72,2	74,7	112,9	99,2	98,2	104,8
133,6	98,7	39,2	69,4	89,3	94,0	97,6	99,0

		Січень/ <i>January</i>	Лютий/ <i>February</i>	Березень/ <i>March</i>	Квітень/ <i>April</i>
морква <i>carrot</i>	2006	112,9	137,0	107,0	101,4
	2007	100,0	102,0	102,3	106,2
	2008	119,0	114,1	104,1	125,5
	2009	104,1	96,4	96,3	104,8
	2010	108,2	116,9	100,1	100,2
	2011	103,6	105,5	114,1	118,9
Цукор, джем, мед, шоколад та кондитерські вироби <i>Sugar, jam, honey, chocolate and confectionery</i>	2006	101,1	113,2	100,7	99,7
	2007	98,9	98,3	99,5	99,7
	2008	101,8	101,9	103,9	102,8
	2009	101,1	103,2	104,0	104,1
	2010	106,7	109,0	99,8	98,2
	2011	101,4	100,8	100,9	102,3
цукор <i>sugar</i>	2006	101,9	125,5	100,7	98,7
	2007	97,4	95,7	98,1	98,3
	2008	101,8	101,0	106,0	103,3
	2009	101,6	104,9	107,3	108,0
	2010	114,7	117,8	96,1	93,5
	2011	102,7	100,7	100,9	104,0
джеми, повидло, мед <i>jam, marmalade, honey</i>	2006	100,2	100,0	100,0	100,1
	2007	100,0	100,2	99,8	100,2
	2008	101,5	102,2	102,5	101,8
	2009	101,0	101,3	100,6	100,5
	2010	100,7	102,0	101,5	101,1
	2011	100,4	100,4	100,7	100,7
кондитерські вироби з цукру <i>confectionery products</i>	2006	100,4	100,6	101,1	100,9
	2007	100,2	100,4	100,7	100,6
	2008	102,0	102,5	102,6	102,3
	2009	101,0	103,2	102,7	102,1
	2010	102,0	103,4	103,5	101,8
	2011	100,7	101,1	101,0	100,9
Безалкогольні напої <i>Non-alcoholic beverages</i>	2006	100,2	100,4	100,4	100,8
	2007	100,3	100,6	100,6	100,6
	2008	101,4	101,6	102,0	101,9
	2009	104,6	106,0	103,5	102,2
	2010	100,5	100,9	100,8	100,4
	2011	100,5	100,6	101,2	101,1
Кава, чай і какао <i>Coffee, tea and cocoa</i>	2006	100,2	100,4	100,4	100,8
	2007	100,3	100,6	100,6	100,5
	2008	101,6	101,9	102,1	102,0
	2009	105,9	107,7	104,3	102,5
	2010	100,7	101,1	100,8	100,2
	2011	100,4	100,5	101,0	101,0

Продовження табл.1.5/  
Table 1.5 is continued

Травень/ May	Червень/ June	Липень/ July	Серпень/ August	Вересень/ September	Жовтень/ October	Листопад/ November	Грудень/ December
126,4	136,0	51,8	67,6	94,7	94,1	96,5	97,8
134,4	129,3	102,9	77,6	94,3	92,3	99,0	109,9
117,4	103,7	50,9	66,0	87,4	97,5	89,5	94,4
137,6	131,7	114,3	76,7	82,2	88,7	93,9	99,8
111,1	116,6	79,1	78,5	107,0	92,9	93,2	99,8
122,9	118,6	60,3	65,6	81,4	84,7	92,6	96,8
100,5	100,8	99,8	99,8	98,6	96,4	96,7	98,3
100,0	105,1	99,7	99,5	100,2	101,9	103,1	101,7
100,6	100,9	101,4	101,2	101,0	101,1	100,5	100,0
103,4	102,5	103,2	103,6	100,6	100,8	106,0	102,5
98,7	100,5	101,5	101,4	100,4	98,3	100,8	101,7
101,9	100,4	101,1	100,5	96,7	95,9	97,8	98,1
100,1	100,8	98,9	99,2	96,5	91,9	92,3	95,4
99,3	112,7	97,5	97,0	98,3	101,5	105,6	101,0
97,8	98,1	101,2	101,7	100,4	100,4	98,3	98,4
106,5	103,4	107,2	108,5	99,5	99,6	113,8	103,1
95,5	100,1	102,8	102,6	100,0	94,9	100,6	102,9
102,8	100,0	101,4	100,1	91,6	88,1	92,9	93,7
99,9	100,5	102,6	99,1	100,1	99,8	100,1	100,0
99,8	101,0	101,2	101,4	101,3	101,1	101,1	101,4
101,4	103,6	103,2	101,8	101,4	101,2	101,3	101,5
100,3	102,3	101,3	102,5	101,4	101,6	101,2	101,0
100,6	101,5	102,3	102,3	101,0	100,3	100,2	100,3
100,6	101,1	101,0	99,1	99,1	100,1	100,0	100,0
100,5	100,6	100,4	100,4	100,8	100,8	100,7	100,5
100,3	100,4	100,7	100,7	101,3	102,6	101,8	102,6
102,4	101,9	100,9	100,7	101,3	101,7	101,7	100,7
101,6	101,9	100,8	100,9	101,4	101,5	101,7	102,5
100,8	100,1	100,2	100,1	100,7	101,0	101,2	101,0
100,9	100,5	100,8	101,1	100,7	101,1	100,6	100,5
100,6	100,7	100,6	100,5	100,4	100,6	100,6	100,6
100,7	100,7	100,9	100,8	101,1	101,1	101,5	101,6
101,9	101,6	101,3	101,2	101,0	101,1	102,1	102,7
101,2	100,9	100,5	100,5	100,4	101,0	101,0	100,7
100,4	100,3	100,4	100,4	100,4	100,4	100,4	100,3
101,2	101,3	101,2	101,6	101,5	101,0	101,1	100,6
100,4	100,4	100,3	100,3	100,3	100,6	100,6	100,5
100,4	100,5	100,7	100,9	101,3	101,5	101,4	101,5
101,6	101,2	101,2	101,3	100,9	101,5	102,5	103,5
101,2	100,8	100,2	100,1	100,4	101,4	101,2	100,8
100,1	100,1	100,1	100,1	100,4	100,4	100,4	100,1
101,3	101,3	101,0	101,7	101,9	101,1	101,4	100,7

		Січень/ <i>January</i>	Лютий/ <i>February</i>	Березень/ <i>March</i>	Квітень/ <i>April</i>
кава <i>coffee</i>	2006	100,1	100,3	100,4	101,0
	2007	100,2	100,6	100,6	100,4
	2008	101,9	101,9	102,1	102,1
	2009	103,7	104,7	103,1	102,8
	2010	100,9	101,4	101,2	100,1
	2011	100,4	100,5	101,3	101,3
чай <i>tea</i>	2006	100,2	100,5	100,4	100,4
	2007	100,3	100,7	100,7	100,6
	2008	101,2	101,8	102,0	101,9
	2009	108,7	111,3	105,6	102,2
	2010	100,4	100,6	100,4	100,2
	2011	100,4	100,4	100,7	100,6
Мінеральні води, безалкогольні напої, фруктові та овочеві соки <i>Mineral waters, soft drinks and juices</i>	2006	100,3	100,6	100,4	100,8
	2007	100,5	100,7	100,5	100,8
	2008	101,0	101,1	101,7	101,9
	2009	102,5	103,1	102,2	101,5
	2010	100,3	100,5	100,9	100,8
	2011	100,7	100,9	101,5	101,3
<b>Алкогільні напої, тютюнові вироби</b> <i>Alcoholic beverages, tobacco</i>	2006	100,3	100,3	100,5	100,4
	2007	100,6	100,7	100,8	100,8
	2008	100,8	101,5	102,2	101,6
	2009	101,2	103,4	102,4	102,1
	2010	100,7	101,9	103,0	100,7
	2011	100,5	100,9	100,9	101,6
Алкогільні напої <i>Alcoholic beverages</i>	2006	100,4	100,4	100,7	100,6
	2007	100,7	100,8	100,8	100,8
	2008	100,9	101,6	102,4	102,1
	2009	100,9	101,1	100,8	100,8
	2010	100,6	100,8	100,6	100,3
	2011	100,9	101,6	101,5	101,6
спирти <i>spirits</i>	2006	100,3	100,3	100,5	100,5
	2007	101,0	101,1	100,9	100,8
	2008	101,2	102,3	102,9	101,6
	2009	100,8	100,9	100,3	100,3
	2010	100,9	101,1	100,9	100,1
	2011	101,3	102,0	101,6	101,7
вино <i>wine</i>	2006	100,7	100,6	100,9	100,8
	2007	100,6	100,5	100,9	100,8
	2008	100,8	101,4	101,9	100,9
	2009	101,2	100,9	100,8	100,8
	2010	100,7	100,5	100,4	100,3
	2011	100,7	101,3	101,3	101,0

Продовження табл.1.5/  
Table 1.5 is continued

Травень/ May	Червень/ June	Липень/ July	Серпень/ August	Вересень/ September	Жовтень/ October	Листопад/ November	Грудень/ December
100,5	100,6	100,2	100,3	100,4	100,7	100,5	100,6
100,3	100,4	100,8	101,2	101,6	101,5	101,5	102,0
101,8	101,1	101,3	101,2	101,1	101,3	101,5	102,2
101,1	100,8	100,2	100,4	100,7	101,7	101,9	101,2
100,2	100,2	100,2	100,0	100,3	100,4	100,5	100,1
101,7	101,8	101,6	102,8	102,8	101,1	101,6	100,8
100,3	100,3	100,3	100,2	100,2	100,4	100,6	100,4
100,5	100,5	100,7	100,5	101,0	101,5	101,2	100,9
101,4	101,4	101,1	101,5	100,7	101,7	103,6	105,4
101,2	100,8	100,1	99,7	100,0	101,0	100,4	100,4
99,9	100,0	100,0	100,2	100,4	100,3	100,2	100,2
100,7	100,5	100,3	100,5	100,8	101,0	100,9	100,4
101,1	101,1	101,0	100,8	100,5	100,6	100,7	100,7
101,2	101,2	101,1	100,7	100,6	100,5	101,6	101,6
102,3	102,3	101,4	101,0	101,2	100,6	101,4	101,3
101,2	101,2	101,2	101,1	100,6	100,4	100,7	100,5
101,1	100,9	101,2	100,9	100,5	100,5	100,4	100,6
101,0	101,5	101,6	101,3	100,7	100,7	100,4	100,4
100,4	100,4	100,6	100,4	100,5	100,4	100,7	100,5
100,6	100,8	100,8	101,0	100,8	100,8	100,7	100,7
101,1	100,9	100,9	100,7	102,0	104,5	102,6	101,9
103,2	109,5	104,4	102,3	101,5	101,3	101,1	100,8
100,4	100,3	100,6	103,7	105,5	101,6	101,1	100,8
100,7	100,6	100,2	101,2	100,7	100,4	100,3	100,5
100,7	100,6	100,8	100,5	100,7	100,4	100,9	100,5
100,8	101,0	101,0	101,1	100,9	100,9	100,9	100,9
101,5	101,1	101,0	100,7	100,9	101,0	101,5	102,0
100,8	101,1	101,7	103,4	102,1	102,1	101,8	100,9
100,4	100,4	100,6	101,0	101,5	101,5	101,6	101,1
101,0	101,0	100,8	102,4	101,6	100,8	100,4	100,3
100,7	100,4	100,7	100,5	100,8	100,6	101,3	100,6
100,5	100,8	100,8	101,4	101,0	101,0	101,1	100,9
101,0	100,6	100,9	100,7	101,0	101,0	101,8	102,8
100,3	100,6	101,3	104,1	102,7	103,0	102,5	101,2
100,3	100,5	100,5	101,0	101,9	102,1	102,0	101,4
100,9	100,9	100,7	103,1	102,1	100,9	100,3	100,2
100,8	100,7	100,6	100,5	100,6	100,4	100,8	100,7
100,7	100,9	100,6	100,8	100,9	101,0	101,0	101,2
100,9	101,1	101,0	100,6	100,8	101,2	101,2	101,6
100,7	100,7	100,7	101,2	101,2	100,9	101,1	101,0
100,5	100,2	100,5	100,6	100,9	101,3	101,2	100,9
101,0	100,6	100,9	101,4	101,2	100,7	100,8	100,4

		Січень/ <i>January</i>	Лютий/ <i>February</i>	Березень/ <i>March</i>	Квітень/ <i>April</i>
пиво <i>beer</i>	2006	100,4	100,2	100,7	100,5
	2007	100,4	100,5	100,5	100,6
	2008	100,6	100,8	102,0	104,3
	2009	101,0	101,6	102,3	102,2
	2010	100,1	100,1	99,9	100,9
	2011	100,1	100,6	101,3	102,0
Тютюнові вироби <i>Tobacco</i>	2006	100,0	100,1	100,1	100,0
	2007	100,4	100,7	100,8	100,7
	2008	100,6	101,3	101,7	100,7
	2009	101,6	106,8	104,6	103,8
	2010	100,7	103,1	105,4	101,0
	2011	100,1	100,1	100,3	101,5
Одяг і взуття <i>Clothing and footwear</i>	2006	100,1	100,0	100,1	100,2
	2007	100,0	99,9	100,0	100,1
	2008	100,1	100,0	100,3	100,4
	2009	101,2	101,1	101,1	100,6
	2010	100,1	100,0	100,1	100,2
	2011	99,9	99,8	100,0	100,2
Одяг <i>Garments</i>	2006	100,1	100,1	100,0	100,1
	2007	100,1	100,0	100,0	100,0
	2008	100,2	100,2	100,2	100,3
	2009	101,4	101,2	101,0	100,5
	2010	100,2	100,0	100,0	100,1
	2011	100,0	99,9	100,0	100,1
для чоловіків <i>for men</i>	2006	100,1	100,1	100,1	100,1
	2007	100,1	100,0	100,0	100,0
	2008	100,2	100,2	100,2	100,3
	2009	101,6	101,5	101,0	100,6
	2010	100,2	100,1	100,1	100,2
	2011	100,1	99,9	100,0	100,2
для жінок <i>for women</i>	2006	100,1	100,1	100,1	100,1
	2007	100,0	100,0	99,9	100,0
	2008	100,2	100,2	100,1	100,3
	2009	101,3	101,1	101,0	100,4
	2010	100,2	100,0	100,0	100,1
	2011	100,0	99,8	99,9	100,1
для дітей <i>for children</i>	2006	100,1	100,1	99,9	100,1
	2007	100,1	99,9	100,0	100,1
	2008	100,2	100,2	100,2	100,3
	2009	101,0	101,0	100,8	100,7
	2010	100,1	100,1	100,0	100,1
	2011	100,0	100,1	100,0	100,2

Продовження табл.1.5/  
Table 1.5 is continued

Травень/ May	Червень/ June	Липень/ July	Серпень/ August	Вересень/ September	Жовтень/ October	Листопад/ November	Грудень/ December
100,6	100,8	100,9	100,7	100,6	100,2	100,3	100,2
101,3	101,3	101,6	101,0	100,7	100,7	100,6	100,7
103,0	102,3	101,4	100,9	100,9	100,7	100,9	100,9
102,4	103,0	103,9	103,4	101,2	100,5	100,2	100,3
100,6	100,4	101,3	101,3	100,8	99,9	100,7	100,4
101,3	101,8	101,2	101,3	100,2	100,7	100,1	100,3
100,0	100,1	100,3	100,2	100,3	100,4	100,3	100,4
100,4	100,5	100,6	100,7	100,7	100,6	100,4	100,5
100,5	100,5	100,8	100,6	103,9	110,3	104,1	101,6
106,5	119,7	107,1	101,2	100,9	100,5	100,4	100,6
100,5	100,3	100,4	106,5	109,6	101,7	100,8	100,4
100,4	100,2	99,5	99,8	99,6	100,0	100,1	100,8
100,2	100,2	100,0	100,1	100,4	100,5	100,5	100,2
100,1	100,0	100,0	100,0	100,4	100,6	100,5	100,3
100,2	100,0	100,0	99,9	100,3	100,7	101,3	101,3
100,3	100,1	100,0	100,2	100,6	101,2	100,7	100,3
100,1	100,1	99,9	100,0	100,4	100,7	100,4	100,2
100,1	100,0	99,9	100,0	100,3	100,5	100,3	100,0
100,1	100,2	100,1	100,1	100,3	100,4	100,4	100,2
100,0	100,0	100,0	100,1	100,3	100,5	100,5	100,3
100,1	100,0	100,0	100,0	100,3	100,6	101,4	101,4
100,2	100,1	100,1	100,2	100,6	101,1	100,6	100,4
100,1	100,1	100,0	100,1	100,4	100,6	100,4	100,3
100,2	100,1	100,0	100,1	100,3	100,5	100,3	100,0
100,2	100,3	100,1	100,1	100,3	100,4	100,3	100,2
100,0	100,0	100,0	100,1	100,3	100,4	100,4	100,3
100,1	100,1	100,0	100,0	100,4	100,7	101,5	101,6
100,2	100,1	100,1	100,2	100,7	101,2	100,6	100,4
100,1	100,1	100,0	100,1	100,4	100,5	100,4	100,3
100,3	100,1	99,9	100,0	100,3	100,5	100,3	100,1
100,1	100,2	100,0	100,1	100,4	100,3	100,5	100,2
100,0	100,0	100,0	100,0	100,4	100,6	100,6	100,4
100,1	100,0	100,0	99,9	100,3	100,6	101,5	101,4
100,1	100,0	100,1	100,1	100,6	101,0	100,6	100,4
100,1	100,1	100,0	100,1	100,3	100,5	100,4	100,2
100,1	100,1	100,0	100,0	100,3	100,4	100,2	100,0
100,2	100,2	100,1	100,2	100,4	100,6	100,4	100,3
100,0	100,0	100,0	100,2	100,4	100,4	100,4	100,3
100,1	100,0	100,1	100,2	100,4	100,6	101,2	101,1
100,3	100,1	100,1	100,5	100,7	101,0	100,6	100,4
100,0	100,1	100,1	100,5	100,6	100,6	100,3	100,3
100,2	100,1	100,1	100,4	100,3	100,5	100,5	100,2

		Січень/ <i>January</i>	Лютий/ <i>February</i>	Березень/ <i>March</i>	Квітень/ <i>April</i>
Взуття <i>Footwear</i>	2006	100,0	99,9	100,2	100,4
	2007	99,9	99,7	100,0	100,2
	2008	99,9	99,7	100,5	100,6
	2009	100,8	101,0	101,4	100,9
	2010	100,0	99,9	100,3	100,5
	2011	99,7	99,5	99,9	100,3
для чоловіків <i>for men</i>	2006	99,9	99,9	100,1	100,4
	2007	100,0	99,8	100,0	100,2
	2008	99,9	99,8	100,6	100,5
	2009	100,8	101,4	101,9	101,1
	2010	100,0	99,9	100,6	100,6
	2011	99,8	99,5	100,1	100,4
для жінок <i>for women</i>	2006	99,9	99,7	100,1	100,2
	2007	99,8	99,6	99,9	100,1
	2008	99,8	99,3	100,4	100,3
	2009	100,5	100,4	101,0	100,8
	2010	99,8	99,7	100,2	100,4
	2011	99,5	99,5	99,8	100,2
для дітей <i>for children</i>	2006	100,0	100,0	100,2	100,2
	2007	100,0	99,8	99,9	100,1
	2008	99,9	99,9	100,2	100,4
	2009	100,4	100,7	101,6	101,0
	2010	100,0	100,0	100,2	100,4
	2011	99,8	99,7	100,0	100,3
<b>Житло, вода, електроенергія, газ та інші види палива</b>					
<i>Housing, water, electricity, gas and other fuels</i>	2006	100,8	100,6	99,9	98,5
	2007	100,7	105,7	99,7	97,4
	2008	101,4	100,9	100,9	97,7
	2009	102,0	100,7	100,5	99,8
	2010	100,4	100,2	100,0	99,9
	2011	101,4	104,6	101,2	101,7
Плата за власне житло (квартирна плата) <i>Imputed rentals for housing</i>	2006	102,2	103,0	100,0	99,7
	2007	107,2	108,2	101,4	100,4
	2008	102,8	100,2	101,3	102,9
	2009	103,8	100,9	102,4	100,6
	2010	100,7	100,0	100,1	100,8
	2011	100,7	106,2	103,6	100,4
Утримання та ремонт житла <i>Maintenance and repair of dwelling</i>	2006	100,5	100,4	100,7	101,3
	2007	100,4	101,0	101,2	100,4
	2008	101,3	101,2	101,9	101,8
	2009	101,6	101,4	101,6	100,3
	2010	100,0	100,1	100,2	100,2
	2011	100,1	100,2	100,3	100,4



Продовження табл.1.5/  
Table 1.5 is continued

Травень/ May	Червень/ June	Липень/ July	Серпень/ August	Вересень/ September	Жовтень/ October	Листопад/ November	Грудень/ December
100,4	100,1	99,9	100,1	100,4	100,6	100,5	100,2
100,3	100,1	99,9	100,0	100,4	100,7	100,6	100,2
100,5	100,0	99,9	99,9	100,2	100,7	100,9	101,1
100,4	100,1	99,9	100,2	100,6	101,4	100,7	100,2
100,2	100,1	99,8	99,9	100,5	100,8	100,4	100,1
100,0	100,0	99,8	99,8	100,4	100,6	100,3	100,0
100,2	100,0	99,9	100,1	100,4	100,5	100,3	100,1
100,1	100,0	99,9	100,0	100,3	100,4	100,4	100,1
100,1	99,9	99,9	99,9	100,3	100,6	100,7	101,0
100,4	100,1	100,0	100,6	100,8	101,6	100,6	100,2
100,2	100,1	100,0	99,9	100,7	100,8	100,3	100,0
100,2	100,0	99,9	99,9	100,4	100,5	100,3	100,0
100,3	100,1	99,8	99,9	100,4	100,6	100,3	100,1
100,4	99,9	99,8	99,9	100,2	100,8	100,6	100,2
100,3	100,0	99,8	99,7	100,0	100,6	101,0	101,1
100,3	100,0	99,8	99,8	100,4	101,3	100,7	100,2
100,2	100,1	99,6	99,8	100,4	100,8	100,4	100,1
99,8	100,0	99,6	99,6	100,3	100,6	100,3	99,9
100,3	100,1	100,0	100,3	100,4	100,5	100,3	100,1
100,0	99,9	99,8	100,0	100,2	100,8	100,6	100,0
100,3	100,0	99,9	99,9	100,2	100,7	101,0	100,8
100,5	100,3	100,1	100,5	100,6	101,5	100,7	100,3
100,3	100,3	99,7	100,4	100,4	101,0	100,6	100,1
100,2	100,0	99,9	100,1	100,3	100,7	100,3	100,1
105,6	100,6	115,3	103,3	106,7	111,0	108,1	103,0
99,2	100,3	100,2	100,5	100,6	102,4	103,8	101,4
99,3	102,0	100,9	100,5	103,8	104,4	106,2	107,5
100,1	104,1	96,7	100,2	100,4	102,6	100,8	100,2
100,2	100,3	101,4	109,6	100,2	100,4	100,5	100,3
100,2	100,4	100,2	100,5	100,1	100,3	99,9	100,1
100,1	101,2	101,6	106,9	107,3	106,2	107,3	105,7
100,8	100,2	100,9	100,1	100,0	100,5	101,1	100,6
102,2	104,4	101,4	101,1	103,0	110,2	100,9	100,9
101,4	112,3	92,2	100,3	100,3	109,4	100,0	100,2
100,5	101,2	100,8	100,2	100,0	100,0	100,0	100,0
100,4	102,7	100,4	101,5	100,6	100,6	100,1	101,1
100,8	100,8	101,8	101,0	101,1	101,2	100,8	100,5
101,1	100,3	100,2	100,9	101,2	101,2	102,3	100,3
101,3	101,7	100,7	100,5	100,9	100,9	102,4	103,9
99,7	100,0	100,2	100,1	100,5	100,3	100,0	100,1
100,2	100,2	100,2	100,2	100,3	100,3	100,2	100,1
100,5	100,3	100,3	100,4	100,3	100,3	100,3	100,1

		Січень/ <i>January</i>	Лютий/ <i>February</i>	Березень/ <i>March</i>	Квітень/ <i>April</i>
матеріали для утримання і ремонту житла <i>products for the regular maintenance and repair of the dwelling</i>	2006	100,2	100,4	100,3	100,4
	2007	100,3	100,2	100,4	100,2
	2008	100,4	100,6	101,3	101,3
	2009	101,9	102,0	101,8	100,9
	2010	100,2	100,1	100,2	100,3
	2011	100,1	100,2	100,4	100,5
послуги з утримання та ремонту житла <i>services for the regular maintenance and repair of the dwelling</i>	2006	100,9	100,5	101,5	102,8
	2007	100,5	101,8	102,0	100,6
	2008	102,5	101,9	102,5	102,2
	2009	101,1	100,8	101,0	99,6
	2010	99,8	100,0	100,1	100,1
	2011	100,0	100,1	100,1	100,3
Водопостачання <i>Water supply</i>	2006	100,9	100,0	100,1	100,2
	2007	102,3	108,2	99,5	99,9
	2008	103,1	100,5	103,6	102,8
	2009	107,3	102,0	101,8	100,9
	2010	101,3	100,0	100,6	100,7
	2011	101,2	105,4	102,6	100,5
Каналізація <i>Sewerage services</i>	2006	101,8	100,0	100,1	99,9
	2007	101,9	108,3	99,4	99,9
	2008	103,5	100,9	102,8	102,0
	2009	109,9	102,6	103,3	101,8
	2010	100,9	100,0	100,7	101,2
	2011	101,2	104,4	102,5	100,5
Електроенергія <i>Electricity</i>	2006	100,0	100,0	100,0	100,0
	2007	100,0	100,0	100,0	100,0
	2008	100,0	100,0	100,0	100,0
	2009	100,0	100,0	100,0	100,0
	2010	100,0	100,0	100,0	100,0
	2011	100,0	106,8	100,0	115,1
Природний газ <i>Town gas and natural gas</i>	2006	100,0	100,0	100,0	100,0
	2007	100,0	100,0	100,0	100,1
	2008	100,0	100,0	100,0	100,0
	2009	100,0	100,0	100,0	100,0
	2010	100,0	100,0	100,0	100,0
	2011	100,0	100,0	100,0	100,0
Центральне опалення <i>Central heating</i>	2006	101,1	100,2	99,2	93,9
	2007	100,1	110,3	97,9	88,9
	2008	101,4	100,7	100,0	87,9
	2009	102,3	100,7	99,0	98,4
	2010	101,2	100,6	99,1	98,5
	2011	106,0	107,7	101,6	99,5

Продовження табл.1.5/  
Table 1.5 is continued

Травень/ May	Червень/ June	Липень/ July	Серпень/ August	Вересень/ September	Жовтень/ October	Листопад/ November	Грудень/ December
100,3	100,2	100,5	100,7	100,4	100,6	100,5	100,2
100,3	100,1	100,2	100,3	100,4	100,3	100,4	100,3
100,9	100,6	100,5	100,3	100,4	100,4	101,3	101,4
100,3	100,3	100,1	100,2	100,6	100,4	100,3	100,1
100,2	100,2	100,2	100,3	100,3	100,3	100,2	100,1
100,3	100,5	100,5	100,7	100,5	100,2	100,2	100,0
101,8	101,3	103,5	101,6	102,1	102,1	101,2	101,1
102,1	100,6	100,3	101,7	102,3	102,0	104,7	100,5
101,7	103,0	100,9	100,7	101,6	101,3	104,0	106,5
99,4	99,8	100,3	99,9	100,2	100,1	99,6	100,1
100,2	100,1	100,2	100,2	100,3	100,3	100,3	100,1
100,8	100,2	100,1	100,2	100,2	100,4	100,4	100,2
100,1	102,7	104,7	107,3	106,3	109,7	105,6	104,2
100,0	100,5	100,5	100,5	100,2	100,4	101,3	103,5
101,2	110,7	103,0	102,2	102,0	102,1	102,6	101,1
100,7	107,3	96,9	100,5	100,6	106,7	100,6	100,1
100,3	101,2	100,7	100,0	100,3	100,7	100,0	100,4
100,6	100,7	100,1	100,4	100,3	100,2	100,1	100,2
100,0	102,8	106,9	112,6	107,0	110,5	105,9	102,7
100,0	100,6	100,3	100,5	100,2	100,7	102,5	102,9
101,4	113,4	103,4	102,0	103,1	102,7	102,2	101,0
100,6	112,4	92,1	100,4	100,9	111,4	100,5	100,2
100,4	101,6	100,8	100,2	100,1	100,6	100,0	100,4
100,9	100,9	100,1	100,3	100,3	100,2	100,0	100,3
125,0	100,0	100,0	100,0	124,9	100,0	100,0	100,0
100,0	100,0	100,0	100,0	100,0	100,0	100,0	100,0
100,0	100,0	100,0	100,0	100,0	100,0	100,0	100,0
100,0	100,0	100,0	100,0	100,0	100,0	100,0	100,0
100,0	100,0	100,0	100,0	100,0	100,0	100,0	100,0
100,0	100,0	100,0	100,0	100,0	100,0	100,0	100,0
126,2	100,0	185,3	100,0	100,0	100,0	77,3	99,9
100,1	100,3	100,1	100,6	100,0	98,9	99,9	100,0
100,0	100,0	100,0	100,0	114,1	100,0	100,0	135,1
100,0	100,0	100,0	100,0	100,0	100,0	100,0	100,0
100,0	100,0	100,0	150,1	100,0	100,0	100,0	100,0
100,0	100,0	100,0	100,0	100,0	100,0	100,0	100,0
95,7	100,0	104,1	106,5	107,8	134,4	140,9	105,0
95,0	100,0	100,1	100,0	100,0	109,5	112,0	102,5
94,2	100,4	100,6	98,7	101,3	114,8	126,3	105,1
100,2	105,7	95,6	100,4	100,5	100,8	102,6	99,9
100,3	99,8	104,0	100,1	100,0	100,4	101,4	100,5
99,5	99,6	100,0	100,0	100,0	100,2	100,4	100,5

		Січень/ <i>January</i>	Лютий/ <i>February</i>	Березень/ <i>March</i>	Квітень/ <i>April</i>
Гаряча вода <i>Hot water</i>	2006	101,3	100,0	100,0	99,1
	2007	100,2	109,6	99,1	98,5
	2008	101,3	102,2	100,8	98,8
	2009	104,1	100,2	100,3	99,5
	2010	100,2	100,1	100,1	100,4
	2011	104,0	106,1	102,0	99,8
<b>Предмети домашнього вжитку, побутова техніка та поточне утримання житла</b> <i>Furnishings, household equipment and routine maintenance of the house</i>	2006	100,1	100,2	100,1	100,1
	2007	100,1	100,1	100,1	100,0
	2008	100,5	100,8	100,9	100,9
	2009	103,9	102,6	102,8	101,0
	2010	100,1	99,9	99,8	99,8
	2011	100,2	100,2	100,3	100,4
Меблі та предмети обстановки <i>Furniture</i>	2006	100,1	100,2	100,1	100,1
	2007	100,1	100,1	100,2	100,2
	2008	100,6	101,3	101,3	101,5
	2009	102,4	101,8	101,4	100,4
	2010	100,2	100,3	100,1	100,1
	2011	100,2	100,4	100,6	100,4
Велика побутова техніка <i>Major household appliances</i>	2006	99,9	100,0	99,9	99,9
	2007	100,0	99,8	99,8	99,6
	2008	100,2	100,3	100,0	100,2
	2009	104,9	101,3	102,1	99,9
	2010	99,8	99,8	99,4	99,0
	2011	100,1	99,5	99,8	100,0
Невеликі електричні побутові прилади <i>Small electric household appliances</i>	2006	99,9	100,0	99,9	99,9
	2007	100,0	100,0	100,0	100,1
	2008	100,3	100,5	100,3	100,6
	2009	105,3	102,0	102,9	101,0
	2010	100,1	99,6	99,6	99,5
	2011	100,0	99,5	99,8	99,9
<b>Охорона здоров'я</b> <i>Health</i>	2006	101,1	100,5	100,2	100,4
	2007	101,0	101,0	100,8	100,9
	2008	102,3	102,5	101,6	102,5
	2009	110,3	105,2	102,6	100,7
	2010	100,5	100,9	100,4	100,3
	2011	100,4	100,7	100,8	100,7
Фармацевтична продукція, медичні товари та обладнання <i>Pharmaceutical products, medical products and equipment</i>	2006	99,9	100,0	99,8	99,9
	2007	100,2	100,8	100,7	100,7
	2008	101,3	101,5	102,0	102,4
	2009	116,3	107,3	103,2	100,4
	2010	99,9	101,0	100,2	99,9
	2011	100,3	100,6	101,1	100,9

Продовження табл.1.5/  
Table 1.5 is continued

Травень/ May	Червень/ June	Липень/ July	Серпень/ August	Вересень/ September	Жовтень/ October	Листопад/ November	Грудень/ December
98,8	105,7	104,7	107,0	110,3	122,9	120,4	105,8
99,8	100,3	100,0	100,0	100,6	101,0	102,2	100,4
99,1	100,5	101,7	100,5	103,6	106,9	108,4	101,8
99,6	109,0	93,5	100,7	100,6	102,5	100,9	100,0
100,5	100,2	103,3	100,0	100,3	101,3	100,4	100,0
99,5	99,4	100,0	100,0	100,0	100,6	100,9	100,0
100,2	100,2	100,2	100,2	100,3	100,4	100,4	100,1
100,1	100,1	100,1	100,2	100,4	100,6	100,7	100,4
100,5	100,6	100,5	100,5	100,8	101,5	103,0	104,7
100,3	99,9	100,3	100,4	101,1	100,7	100,5	100,0
100,1	100,1	100,1	100,1	100,2	100,4	100,4	100,2
100,2	100,2	100,2	100,3	100,7	100,5	100,2	100,0
100,1	100,2	100,3	100,2	100,3	100,3	100,3	100,3
100,1	100,2	100,1	100,4	100,6	100,7	101,0	100,5
100,8	100,4	100,6	100,6	100,7	100,9	102,8	102,4
100,0	100,0	100,2	100,0	100,6	100,6	100,5	100,2
100,1	100,0	100,0	100,1	100,2	100,3	100,5	100,4
100,4	100,1	100,2	100,4	100,8	100,5	100,2	100,1
100,0	99,9	99,9	100,0	100,0	100,2	100,1	99,9
99,9	100,0	100,0	100,0	100,2	100,6	100,5	100,3
100,1	99,9	100,0	100,1	100,1	101,9	103,5	106,8
99,3	99,3	100,2	100,8	102,0	100,8	100,4	99,7
99,4	99,7	99,9	100,0	100,2	100,5	100,5	100,1
100,1	100,2	100,2	100,0	100,3	100,2	100,0	99,6
100,0	99,9	99,9	100,0	100,0	100,2	100,1	99,9
100,1	100,0	100,1	100,1	100,2	100,1	100,3	100,0
100,2	100,2	100,1	100,2	100,3	101,9	103,8	107,0
100,1	99,3	100,3	101,1	101,7	101,1	100,6	100,0
99,5	100,0	99,7	99,9	100,1	100,1	100,5	100,1
99,6	99,6	100,0	99,6	100,2	100,3	100,1	100,0
100,4	100,5	100,6	100,5	100,8	100,9	100,7	100,5
100,9	101,5	100,8	100,7	101,0	101,1	101,3	101,5
101,7	101,1	100,7	100,6	100,9	101,5	101,2	103,4
100,9	99,9	100,6	100,3	100,7	101,4	101,0	100,4
100,5	100,2	100,6	100,4	100,6	100,4	100,6	100,3
100,9	100,8	100,8	100,5	100,3	100,1	100,0	100,2
100,1	100,3	100,3	100,2	100,2	100,4	100,6	100,3
100,4	100,5	100,4	100,7	101,1	101,5	101,4	101,2
101,5	100,7	100,1	100,1	100,3	101,5	101,4	105,5
100,5	99,1	100,2	100,2	101,3	102,3	101,4	100,3
99,7	99,5	99,8	100,4	100,9	100,6	100,7	100,3
100,9	100,6	100,4	100,4	100,5	100,1	100,2	100,0

		Січень/ <i>January</i>	Лютий/ <i>February</i>	Березень/ <i>March</i>	Квітень/ <i>April</i>
фармацевтична продукція <i>pharmaceutical products</i>	2006	99,8	100,0	99,7	99,9
	2007	100,3	100,9	100,7	100,7
	2008	101,4	101,6	102,2	102,6
	2009	117,7	107,8	103,3	100,3
	2010	99,9	101,1	100,2	99,8
	2011	100,3	100,7	101,2	100,9
Амбулаторні послуги <i>Out-patient services</i>	2006	102,0	100,8	100,7	100,5
	2007	101,4	101,3	100,9	100,8
	2008	102,7	102,7	101,4	102,5
	2009	102,6	103,0	102,1	101,2
	2010	101,0	101,0	100,8	100,6
	2011	100,3	101,0	100,4	100,6
медичні послуги <i>medical services</i>	2006	102,6	100,6	100,8	100,6
	2007	101,9	101,4	100,7	101,0
	2008	102,6	102,9	102,1	101,8
	2009	102,5	103,1	101,2	101,4
	2010	100,6	101,0	100,9	100,7
	2011	100,3	101,5	100,7	100,4
стоматологічні послуги <i>dental services</i>	2006	100,7	101,2	100,6	100,6
	2007	100,7	100,8	101,4	100,6
	2008	102,4	102,7	101,3	103,2
	2009	102,8	103,7	103,0	100,8
	2010	101,1	101,0	100,8	100,5
	2011	100,0	100,4	100,4	100,8
парамедичні послуги <i>paramedical services</i>	2006	102,6	100,6	100,8	100,6
	2007	101,9	101,8	101,0	100,9
	2008	102,7	102,4	101,3	102,4
	2009	102,8	102,4	101,4	101,4
	2010	100,8	101,2	100,7	100,8
	2011	100,5	101,0	100,3	100,5
<b>Транспорт</b> <i>Transport</i>	2006	100,3	100,2	99,9	100,5
	2007	100,8	99,7	100,5	100,8
	2008	102,6	102,3	103,9	102,5
	2009	104,6	102,0	100,9	100,8
	2010	101,7	101,7	100,6	100,7
	2011	102,4	102,4	104,4	103,3
Купівля транспортних засобів <i>Purchase of vehicles</i>	2006	100,1	100,1	100,3	100,1
	2007	100,3	100,4	100,3	100,1
	2008	101,4	101,5	101,0	100,7
	2009	112,6	103,1	99,1	100,0
	2010	100,3	100,8	99,9	100,0
	2011	100,1	100,3	100,3	100,7

Продовження табл.1.5/  
Table 1.5 is continued

Травень/ May	Червень/ June	Липень/ July	Серпень/ August	Вересень/ September	Жовтень/ October	Листопад/ November	Грудень/ December
100,1	100,3	100,3	100,2	100,2	100,4	100,6	100,3
100,5	100,5	100,5	100,8	101,2	101,6	101,5	101,3
101,6	100,7	100,1	100,1	100,3	101,6	101,4	105,9
100,5	99,0	100,1	100,2	101,4	102,4	101,5	100,3
99,6	99,5	99,7	100,4	101,0	100,6	100,8	100,3
100,9	100,7	100,5	100,4	100,5	100,1	100,3	99,9
100,4	100,6	100,8	101,0	102,0	101,3	101,0	100,8
101,4	101,9	101,0	100,5	101,3	101,1	101,6	102,3
102,0	101,5	100,8	101,1	102,0	101,7	101,6	100,9
101,3	100,6	100,7	100,5	100,7	101,0	100,6	100,5
101,1	100,3	100,5	100,4	101,0	100,8	100,6	100,2
100,3	100,5	100,7	100,7	100,8	100,7	100,3	100,4
100,3	100,6	100,8	101,0	101,9	101,4	101,0	100,8
102,3	102,0	100,8	100,7	100,8	101,0	101,5	102,9
101,4	101,9	100,4	101,0	101,8	101,2	101,7	101,3
101,3	100,9	100,7	100,4	101,0	101,2	100,6	100,5
100,5	100,7	100,8	100,8	100,6	100,7	100,9	100,3
100,7	100,8	100,7	100,3	100,7	100,6	100,7	100,1
100,5	100,6	100,8	101,1	102,2	100,8	101,0	100,8
100,5	101,9	100,9	100,5	101,1	101,1	103,3	102,7
101,9	101,3	101,0	100,8	101,5	101,6	101,9	100,7
101,2	100,3	100,7	100,3	100,4	101,3	101,0	100,5
101,0	100,0	100,5	100,1	101,2	100,5	100,3	100,3
100,3	100,2	100,3	101,0	100,8	100,4	100,2	100,5
100,3	100,6	100,8	101,0	101,9	101,4	101,0	100,8
101,3	101,9	101,2	100,4	101,4	101,2	100,7	102,2
102,3	101,5	100,7	101,3	102,4	102,0	101,4	101,0
101,4	100,5	100,9	100,7	100,7	100,7	100,4	100,5
101,1	100,4	100,4	100,4	100,9	101,1	100,7	100,1
100,1	100,6	100,9	100,6	100,8	100,9	100,3	100,5
101,2	103,2	102,2	104,0	101,4	99,6	98,0	99,6
102,2	101,7	100,5	100,3	100,2	101,0	103,1	102,5
101,9	102,3	102,1	101,3	98,9	101,0	101,9	99,9
101,1	103,0	101,1	102,5	102,8	99,7	100,8	98,5
100,4	99,5	99,6	100,3	99,6	100,0	100,7	101,6
102,4	101,5	100,7	100,5	100,5	100,5	100,4	100,2
100,6	100,4	101,1	100,4	100,7	100,6	100,4	100,2
100,1	100,0	100,2	100,2	100,1	100,2	100,4	100,6
100,2	99,9	100,0	99,9	100,2	99,9	102,3	102,9
100,1	100,0	98,8	100,0	103,4	100,4	101,1	100,3
100,1	100,2	100,0	100,1	99,8	100,0	100,0	100,1
101,2	100,3	100,2	100,3	100,2	100,0	100,0	100,1

		Січень/ <i>January</i>	Лютий/ <i>February</i>	Березень/ <i>March</i>	Квітень/ <i>April</i>
Паливо та мастила <i>Fuels and lubricants</i>	2006	100,2	100,2	98,6	101,3
	2007	101,9	97,5	99,2	103,2
	2008	101,2	99,5	108,2	103,0
	2009	110,2	107,2	100,9	101,2
	2010	104,7	105,1	101,1	101,8
	2011	105,4	104,3	109,3	104,9
Транспортні послуги <i>Transport services</i>	2006	100,4	100,1	100,1	100,2
	2007	100,5	100,1	101,1	100,2
	2008	103,7	104,3	103,5	103,0
	2009	100,3	99,4	101,4	100,9
	2010	100,7	100,3	100,6	100,3
	2011	100,9	101,6	102,0	102,9
Залізничний пасажирський транспорт <i>Passenger transport by railway</i>	2006	100,1	100,0	100,0	100,0
	2007	102,3	98,1	107,5	100,0
	2008	106,5	100,2	100,3	100,1
	2009	100,5	100,4	103,8	101,4
	2010	100,0	100,1	100,0	100,2
	2011	100,2	100,8	101,7	100,9
приміський поїзд <i>suburban train service</i>	2006	100,5	100,2	100,0	100,0
	2007	101,0	100,0	100,1	100,0
	2008	106,1	103,6	103,1	100,5
	2009	105,9	105,1	102,3	101,5
	2010	100,0	100,0	100,2	103,3
	2011	100,4	102,5	104,9	103,8
міжміський поїзд <i>inter-city train service</i>	2006	100,0	100,0	100,0	100,0
	2007	102,5	97,9	108,4	100,0
	2008	106,7	100,0	100,0	100,0
	2009	100,0	100,1	103,9	101,4
	2010	100,0	100,1	99,9	99,9
	2011	100,1	100,3	101,4	100,5
Автодорожній пасажирський транспорт <i>Passenger transport by road</i>	2006	100,4	100,1	100,1	100,2
	2007	100,2	100,4	100,1	100,1
	2008	103,3	105,1	104,2	103,5
	2009	100,1	99,1	101,1	100,8
	2010	100,8	100,3	100,8	100,4
	2011	101,1	101,8	102,1	103,2
приміський автобус <i>suburban bus</i>	2006	100,1	100,3	100,0	100,0
	2007	100,7	101,6	100,2	100,0
	2008	102,4	104,6	103,7	105,9
	2009	100,2	100,5	100,3	100,2
	2010	100,8	100,6	103,5	100,3
	2011	100,9	101,4	101,8	101,7



Продовження табл. 1.5/

Table 1.5 is continued

Травень/ May	Червень/ June	Липень/ July	Серпень/ August	Вересень/ September	Жовтень/ October	Листопад/ November	Грудень/ December
104,1	102,9	102,7	112,2	101,2	93,9	89,8	97,4
107,9	107,0	100,0	99,4	100,0	103,0	109,1	103,8
105,3	104,0	103,2	99,4	94,0	96,0	86,7	93,0
102,5	108,2	104,7	108,7	104,8	97,2	101,0	93,2
100,6	98,1	98,2	100,1	98,6	99,7	101,8	103,6
102,5	101,0	99,8	100,0	100,3	100,4	99,9	99,9
100,2	104,2	102,5	100,4	101,5	101,5	100,3	100,2
100,9	100,3	100,9	100,5	100,2	100,3	101,8	103,1
101,1	102,5	102,2	102,8	101,1	103,3	110,3	101,4
101,0	102,5	100,5	100,5	101,2	100,8	100,6	100,8
100,6	100,4	100,3	100,5	100,2	100,1	100,2	100,7
103,0	102,6	101,7	101,0	100,6	100,6	100,9	100,4
100,0	126,6	112,0	100,0	100,0	100,0	100,1	100,0
103,3	100,4	103,5	100,0	100,1	100,0	100,0	100,0
100,4	104,4	100,1	103,8	100,1	103,7	101,0	102,4
100,1	107,7	100,3	100,4	100,5	100,6	100,1	100,0
100,0	99,8	99,9	99,6	100,0	100,2	100,0	100,2
100,2	101,3	100,4	100,2	100,6	100,0	100,0	100,0
100,0	102,6	101,0	100,0	100,0	100,0	100,8	99,9
100,1	105,8	100,9	100,7	101,7	100,0	100,0	100,6
100,3	104,2	101,3	102,3	100,0	100,9	102,3	100,6
100,2	106,4	102,5	103,5	100,0	103,5	100,5	100,0
100,0	100,8	100,0	100,0	101,0	100,9	100,0	100,0
101,5	100,2	100,0	100,1	100,8	100,7	100,0	100,0
100,0	130,3	113,2	100,0	100,0	100,0	100,1	100,0
103,7	100,0	103,7	100,0	100,0	100,0	100,0	100,0
100,4	104,5	100,0	103,9	100,1	104,0	100,9	102,6
100,0	107,8	100,1	100,0	100,5	100,2	100,0	100,0
100,0	99,8	99,9	99,5	99,9	100,1	100,0	100,3
100,0	101,4	100,5	100,2	100,7	100,0	100,0	100,0
100,2	101,3	100,9	100,4	101,8	101,8	100,3	100,2
100,4	100,3	100,5	100,7	100,3	100,3	102,3	103,6
101,2	102,2	102,6	102,7	101,2	103,3	113,3	101,2
101,1	102,0	100,4	100,4	101,3	100,8	100,6	100,9
100,7	100,4	100,4	100,6	100,3	100,1	100,2	100,7
103,3	102,8	101,8	101,1	100,6	100,7	101,0	100,4
100,7	101,9	102,9	101,3	101,7	100,7	101,3	99,7
100,3	100,3	100,5	100,4	100,3	100,4	101,7	108,6
100,6	105,0	101,0	101,4	100,9	102,8	100,7	100,2
100,1	100,3	100,2	100,4	101,3	101,4	100,4	101,2
100,2	100,0	100,4	101,1	100,2	100,2	100,0	100,4
103,5	104,3	102,9	101,7	100,7	100,4	100,8	100,3

		Січень/ <i>January</i>	Лютий/ <i>February</i>	Березень/ <i>March</i>	Квітень/ <i>April</i>
міжміський автобус <i>inter-city bus</i>	2006	101,9	100,8	100,4	100,1
	2007	100,2	100,8	100,0	100,1
	2008	103,0	102,9	103,3	105,0
	2009	100,2	100,3	100,1	100,3
	2010	100,3	100,4	102,9	100,4
	2011	101,7	101,9	102,1	102,9
міський транспорт <i>urban transport</i>	2006	100,3	100,0	100,0	100,2
	2007	100,2	100,4	100,0	100,1
	2008	103,2	106,6	104,2	103,2
	2009	100,1	99,0	101,3	101,2
	2010	100,7	100,0	100,3	100,4
	2011	100,9	101,9	102,2	104,2
<b>Зв'язок</b> <i>Communications</i>	2006	100,0	100,0	100,0	100,0
	2007	99,9	98,8	99,2	99,9
	2008	100,0	99,9	99,9	100,1
	2009	100,6	100,2	100,2	99,9
	2010	99,9	92,6	99,9	99,8
	2011	100,0	99,9	99,9	99,9
Поштові послуги <i>Postal services</i>	2006	100,0	100,0	100,0	100,0
	2007	100,0	100,0	100,0	100,0
	2008	100,0	100,0	100,0	100,0
	2009	150,0	100,0	100,0	100,0
	2010	100,0	100,0	100,0	100,0
	2011	100,0	100,0	100,0	100,0
Телефонні і телефаксові послуги <i>Telephone and telefax services</i>	2006	100,0	100,0	100,0	100,0
	2007	100,0	98,7	99,3	100,0
	2008	100,0	100,0	100,0	100,0
	2009	100,0	100,0	100,0	100,0
	2010	100,0	91,8	100,0	100,0
	2011	100,0	100,0	99,9	99,9
<b>Відпочинок і культура</b> <i>Recreation and culture</i>	2006	100,5	100,3	100,3	99,9
	2007	100,4	100,9	100,9	99,9
	2008	100,8	101,0	101,4	100,8
	2009	103,6	102,0	101,9	100,3
	2010	100,1	100,3	100,2	99,7
	2011	100,5	100,4	100,4	100,2
Аудіотехніка, фотоапаратура та обладнання для обробки інформації <i>Audiovisual, photographic and information processing equipment</i>	2006	99,8	99,8	99,7	99,6
	2007	99,9	99,6	99,4	99,2
	2008	100,1	99,9	99,7	99,6
	2009	104,6	100,2	100,8	98,7
	2010	99,9	99,8	99,7	99,1
	2011	100,0	99,3	99,6	99,4

Продовження табл.1.5/  
Table 1.5 is continued

Травень/ May	Червень/ June	Липень/ July	Серпень/ August	Вересень/ September	Жовтень/ October	Листопад/ November	Грудень/ December
100,5	101,0	101,8	101,7	100,9	100,3	100,3	100,8
100,2	100,1	100,4	100,2	100,6	100,3	102,7	105,5
100,9	104,2	102,2	101,8	100,7	102,1	100,6	100,3
100,1	100,2	100,2	100,0	100,3	101,7	100,6	100,2
100,3	100,4	100,6	100,8	100,3	100,0	100,2	100,8
104,8	102,4	101,6	101,4	100,9	100,3	100,8	100,7
100,1	101,3	100,7	100,1	101,7	102,1	100,2	100,2
100,5	100,1	100,3	100,9	100,2	100,0	101,5	103,1
101,4	101,8	102,8	103,1	101,2	103,6	115,9	101,5
101,4	102,7	100,4	100,5	101,5	100,8	100,5	101,0
101,1	100,8	100,2	100,5	100,1	100,1	100,1	101,0
102,8	104,0	101,3	101,5	100,6	100,9	101,2	100,4
100,0	100,0	107,0	105,3	100,0	100,0	107,4	100,0
100,0	99,9	99,9	99,9	100,0	99,9	99,9	99,9
100,0	100,0	100,0	99,9	99,9	104,6	100,2	100,5
101,8	101,6	100,0	100,0	100,2	99,9	99,9	99,9
99,9	99,9	99,9	99,9	99,8	99,6	99,9	99,9
103,3	100,0	100,0	100,0	100,7	99,9	100,0	99,9
100,0	100,0	100,0	100,0	100,0	100,0	100,0	100,0
100,0	100,0	100,0	100,0	100,0	100,0	100,0	100,0
100,0	111,4	128,2	100,0	100,0	100,0	100,0	100,0
100,0	100,0	100,0	100,0	100,0	100,0	100,0	100,0
100,0	100,0	100,0	100,0	100,0	100,0	100,0	100,0
100,0	100,0	100,0	100,0	100,0	108,0	111,1	100,0
100,0	100,0	110,1	107,4	100,0	100,0	110,0	100,0
100,0	100,0	100,0	100,0	100,0	100,0	100,0	100,0
100,0	100,0	100,0	100,0	100,0	100,5	100,0	100,0
102,3	102,1	100,0	100,0	100,0	99,9	100,0	100,0
100,0	99,9	100,0	100,0	99,8	99,6	99,9	99,9
103,6	100,0	100,0	99,9	100,8	100,0	100,0	100,0
100,2	100,1	100,3	100,1	100,6	100,6	100,5	100,2
100,0	100,0	100,4	100,3	100,2	100,2	100,6	100,8
100,5	100,3	100,5	100,3	100,9	101,1	103,2	105,2
99,9	99,8	100,4	100,7	101,2	100,9	100,3	100,3
99,7	100,1	100,3	100,3	100,7	100,4	100,4	100,3
100,2	100,1	100,2	100,2	100,5	100,2	100,3	100,0
99,7	99,6	99,7	99,7	99,8	100,0	100,1	99,9
99,4	99,3	99,9	99,8	99,8	100,0	100,0	99,9
99,4	99,3	99,0	99,5	99,8	101,5	104,0	107,2
98,7	98,6	99,4	100,4	101,7	100,6	99,9	99,6
99,2	99,6	99,4	99,7	100,0	100,2	100,4	100,0
99,5	99,5	99,8	99,7	99,8	100,0	100,2	99,7

		Січень/ <i>January</i>	Лютий/ <i>February</i>	Березень/ <i>March</i>	Квітень/ <i>April</i>
Послуги відпочинку та культури <i>Recreational and cultural services</i>	2006	101,6	101,1	100,8	100,4
	2007	101,0	102,8	102,3	100,4
	2008	101,9	101,6	102,1	101,7
	2009	103,1	102,7	103,3	101,6
	2010	100,6	100,6	100,6	100,4
	2011	101,2	101,1	100,7	100,5
Газети, книжки та канцелярські товари <i>Newspapers, books and stationery</i>	2006	100,6	100,4	100,3	100,4
	2007	100,7	100,6	100,4	100,5
	2008	101,8	101,0	101,3	101,4
	2009	104,5	102,7	102,2	101,3
	2010	100,9	100,5	100,5	100,5
	2011	100,8	100,5	100,9	100,3
Туристичні послуги <i>Package holidays</i>	2006	101,3	100,0	101,0	100,5
	2007	100,2	100,9	103,6	101,2
	2008	98,2	102,2	104,6	104,0
	2009	104,9	101,0	99,8	102,5
	2010	99,0	99,7	99,8	99,3
	2011	100,1	100,2	100,3	101,9
<b>Освіта</b> <i>Education</i>	2006	100,7	100,7	100,2	100,1
	2007	100,5	100,4	100,2	100,2
	2008	100,9	100,9	100,7	100,9
	2009	100,4	100,2	100,5	100,2
	2010	100,2	100,1	100,2	100,1
	2011	100,3	100,4	100,3	100,3
Дошкільна та початкова освіта <i>Pre-primary and primary education</i>	2006	105,2	106,1	100,9	100,8
	2007	103,3	102,0	101,2	101,5
	2008	104,4	104,9	103,7	104,1
	2009	102,8	100,7	102,8	101,1
	2010	101,1	100,2	101,1	100,4
	2011	101,2	101,8	101,4	101,6
Середня освіта <i>Secondary education</i>	2006	100,2	100,1	100,2	100,1
	2007	100,2	100,1	100,1	100,0
	2008	100,3	101,0	100,1	100,4
	2009	100,2	100,1	100,0	100,0
	2010	100,5	100,0	100,0	100,0
	2011	100,0	100,0	100,0	100,0
Вища освіта <i>Tertiary education</i>	2006	100,1	100,0	100,0	100,0
	2007	100,0	100,1	100,0	100,0
	2008	100,1	100,0	100,0	100,0
	2009	100,0	100,0	100,0	100,0
	2010	100,0	100,0	100,0	100,0
	2011	100,0	100,0	100,0	100,0

Продовження табл.1.5/  
Table 1.5 is continued

Травень/ May	Червень/ June	Липень/ July	Серпень/ August	Вересень/ September	Жовтень/ October	Листопад/ November	Грудень/ December
100,6	100,8	100,5	100,2	104,1	103,2	100,9	100,2
100,2	100,3	100,1	100,3	100,9	100,2	101,2	101,2
101,0	101,1	101,2	100,8	102,5	101,6	102,6	102,9
100,5	100,1	100,2	100,2	101,4	101,2	100,4	100,5
100,3	100,1	100,7	100,4	100,7	100,4	100,5	100,3
100,6	100,2	100,3	100,4	101,2	100,3	100,5	100,0
100,1	100,5	100,4	100,6	100,4	100,2	100,3	100,3
100,2	100,3	100,5	100,9	100,5	100,5	100,6	100,6
100,8	100,5	100,5	101,3	100,7	100,7	102,2	102,4
100,8	100,7	100,7	101,3	100,6	100,4	100,5	100,7
100,4	100,2	100,3	101,2	100,7	100,5	100,3	100,3
100,3	100,4	100,4	100,6	100,4	100,4	100,2	100,1
105,0	102,6	104,3	101,5	98,5	100,0	100,6	100,6
103,4	102,0	104,8	101,4	97,7	99,4	100,6	102,0
102,4	102,8	104,6	101,0	99,4	98,0	106,5	113,9
100,4	102,2	102,5	102,0	100,3	100,4	99,4	99,7
98,7	100,7	103,1	101,0	98,5	100,7	99,6	99,7
102,0	101,9	101,6	100,6	98,8	98,2	99,2	99,2
100,1	100,1	100,2	100,3	112,4	100,2	100,2	100,2
100,2	100,1	100,3	100,2	112,5	100,3	100,3	100,2
100,4	100,5	100,6	100,3	121,2	100,5	100,4	100,3
100,1	100,1	100,2	100,1	112,8	100,1	100,1	100,0
100,2	100,7	100,4	100,2	107,6	100,1	100,2	100,1
100,1	100,2	100,3	100,1	103,5	100,0	100,1	100,0
100,7	100,6	101,5	100,6	100,5	99,9	101,1	100,7
100,2	100,6	101,2	101,3	101,1	100,7	101,4	100,9
101,5	102,7	102,0	100,8	101,8	100,9	101,2	100,5
100,7	100,9	101,2	100,2	98,7	100,4	100,6	100,0
100,8	104,9	103,0	100,5	104,3	99,9	101,2	100,5
100,5	101,0	101,2	100,1	98,9	100,0	99,9	100,0
100,0	100,0	100,0	100,0	113,9	100,6	100,1	100,0
100,0	100,0	100,0	100,0	115,0	100,6	100,1	100,0
100,0	99,9	100,0	100,1	122,5	101,3	100,2	100,0
100,0	100,0	100,0	100,0	113,2	100,1	100,0	100,0
100,0	100,0	100,0	100,0	108,6	100,2	100,0	100,0
100,0	100,0	100,0	100,0	107,3	100,1	100,0	100,0
100,0	100,0	100,0	100,0	115,3	100,0	100,1	100,0
100,0	100,0	100,0	100,0	115,0	100,0	100,0	100,0
100,0	100,0	100,1	100,0	127,5	100,0	100,0	100,0
100,0	100,0	100,0	100,0	116,9	100,0	100,0	100,0
100,0	100,0	100,0	100,0	108,8	100,0	100,0	100,0
100,0	100,0	100,0	100,1	104,6	100,0	100,0	100,0

		Січень/ <i>January</i>	Лютий/ <i>February</i>	Березень/ <i>March</i>	Квітень/ <i>April</i>
<b>Курси</b>					
<i>Education not definable by level</i>	2006	101,4	100,8	101,1	100,4
	2007	102,1	101,5	100,4	100,7
	2008	104,1	102,7	102,9	103,6
	2009	101,4	101,6	101,7	100,5
	2010	100,8	100,8	100,5	100,2
	2011	101,0	100,9	100,7	100,6
<b>Ресторани та готелі</b>					
<i>Restaurants and hotels</i>	2006	101,1	102,6	101,5	100,6
	2007	100,4	100,6	100,3	100,4
	2008	102,0	102,7	103,9	103,8
	2009	101,9	101,4	101,1	100,8
	2010	100,6	100,8	100,6	100,6
	2011	100,3	100,7	100,9	101,0
<b>Харчування поза домом</b>					
<i>Catering</i>	2006	101,1	103,0	101,7	100,7
	2007	100,2	100,5	100,2	100,4
	2008	102,2	102,9	104,4	103,9
	2009	102,1	101,5	101,2	100,9
	2010	100,7	101,0	100,7	100,7
	2011	100,2	100,8	101,0	101,1
<b>Послуги, пов'язані з тимчасовим проживанням</b>					
<i>Accommodation services</i>	2006	101,0	101,3	100,7	100,3
	2007	101,4	100,9	100,8	100,6
	2008	101,2	101,7	101,3	103,4
	2009	101,4	101,1	100,3	100,6
	2010	100,5	100,3	100,3	100,1
	2011	100,4	100,3	100,7	100,6
<b>Різні товари та послуги</b>					
<i>Miscellaneous goods and services</i>	2006	100,4	100,6	100,4	100,4
	2007	100,8	101,1	100,2	100,0
	2008	103,1	102,8	102,1	101,7
	2009	103,6	103,2	102,7	101,1
	2010	100,9	101,0	100,7	99,4
	2011	100,6	100,8	100,9	97,6
<b>Перукарні та заклади по особистому догляду</b>					
<i>Hairdressing salons and personal grooming establishments</i>	2006	101,1	101,1	101,8	102,4
	2007	101,1	100,9	100,9	101,3
	2008	102,5	103,4	102,7	103,4
	2009	103,2	102,4	101,7	101,3
	2010	100,3	101,1	100,9	101,3
	2011	100,4	100,7	100,9	101,0
<b>Інші прилади та товари для особистого догляду</b>					
<i>Appliances, articles and products for personal care</i>	2006	100,1	100,3	100,3	100,2
	2007	100,2	100,4	100,5	100,4
	2008	101,4	102,0	101,7	101,8
	2009	104,4	104,9	104,3	103,1
	2010	100,5	100,7	100,7	100,4
	2011	100,3	100,7	100,6	100,8

Продовження табл.1.5/  
Table 1.5 is continued

Травень/ May	Червень/ June	Липень/ July	Серпень/ August	Вересень/ September	Жовтень/ October	Листопад/ November	Грудень/ December
100,7	101,3	100,6	103,3	104,6	101,4	100,1	100,8
101,9	100,8	101,5	101,0	105,2	102,0	101,9	100,9
102,0	101,5	102,2	101,7	106,0	102,3	101,8	101,8
100,2	100,3	100,3	100,4	102,4	100,6	100,4	100,5
100,8	100,4	100,1	100,5	103,7	100,8	100,2	100,1
100,1	100,2	100,4	100,4	101,9	100,3	100,6	100,2
101,4	100,6	100,3	100,2	102,2	101,2	101,3	100,9
101,0	101,5	100,9	101,9	102,4	102,3	102,1	101,6
102,9	102,0	101,4	101,1	101,2	101,3	101,4	101,2
100,6	100,9	100,5	100,4	100,6	100,5	100,4	100,5
100,8	100,4	100,5	100,4	100,8	100,6	100,6	100,5
100,7	101,1	100,8	100,3	100,3	100,4	100,3	100,2
101,2	100,1	99,9	100,0	100,9	101,2	101,2	100,5
100,6	101,2	100,8	102,2	102,7	102,9	102,8	101,9
102,6	101,7	101,4	101,1	101,5	101,4	101,6	101,3
100,5	100,5	100,3	100,4	100,8	100,7	100,6	100,5
100,7	100,2	100,2	100,4	101,3	101,1	100,7	100,4
100,6	100,7	100,6	100,4	100,6	100,7	100,5	100,2
102,1	102,6	101,8	101,1	106,5	101,2	101,8	102,1
102,5	103,2	101,6	100,5	100,6	99,7	99,6	100,7
103,7	103,1	101,6	101,0	99,8	100,6	100,3	100,7
100,9	102,6	101,6	100,4	99,6	99,9	99,6	100,5
100,9	100,9	101,4	100,1	99,3	99,5	100,3	100,6
101,1	101,9	101,4	100,1	99,7	99,6	99,8	100,1
100,6	100,5	100,7	100,4	100,5	100,8	100,8	100,5
100,7	100,6	100,7	100,7	100,9	101,0	102,2	102,0
101,5	102,0	101,7	101,5	101,8	102,1	102,5	104,1
101,4	100,9	100,6	100,5	100,7	100,8	100,9	101,3
100,4	100,3	100,5	100,3	100,4	100,5	101,2	102,8
100,5	100,8	100,6	100,4	100,8	100,7	100,6	101,0
101,7	101,0	102,1	101,0	101,7	102,4	102,4	101,4
100,8	100,8	100,7	100,4	101,8	101,4	102,6	103,5
102,4	102,2	101,5	102,7	102,4	101,2	101,7	102,6
101,9	101,0	100,8	100,8	100,8	101,3	100,5	100,7
101,0	100,5	100,6	100,5	100,8	100,8	100,6	100,4
101,2	100,4	101,3	100,2	100,4	100,5	100,5	100,2
100,3	100,1	100,3	100,2	100,1	100,4	100,2	100,1
100,5	100,4	100,4	100,6	100,6	100,8	101,1	101,2
101,3	101,4	100,9	100,8	101,2	101,5	101,6	103,3
101,6	100,9	100,7	100,5	100,6	100,6	100,5	100,4
100,4	100,2	100,2	100,2	100,2	100,3	100,2	100,3
100,4	100,5	100,5	100,4	100,8	100,8	100,4	100,2

## 2.1. Індеси споживчих цін за регіонами

### *Consumer price indices by region*

(грудень до грудня попереднього року; відсотків/  
*December to December of previous year; percent*)

	2006	2007	2008	2009	2010	2011	
<b>Україна</b>	<b>111,6</b>	<b>116,6</b>	<b>122,3</b>	<b>112,3</b>	<b>109,1</b>	<b>104,6</b>	<b>Ukraine</b>
Автономна Республіка Крим	111,5	115,6	123,3	114,8	109,6	106,0	<i>Autonomous Republic of Crimea</i>
Вінницька	111,5	117,8	119,1	111,2	107,0	102,8	<i>Vinnitsya</i>
Волинська	109,6	115,1	121,3	110,0	108,1	103,2	<i>Volyn</i>
Дніпропетровська	119,8	114,4	124,4	113,0	109,3	104,3	<i>Dnipropetrovsk</i>
Донецька	112,1	113,9	124,0	113,1	110,3	105,0	<i>Donetsk</i>
Житомирська	110,3	113,9	120,8	111,9	108,9	103,9	<i>Zhytomyr</i>
Закарпатська	108,7	111,3	115,4	111,8	108,5	103,0	<i>Zakarpattia</i>
Запорізька	110,3	115,2	123,6	113,0	109,7	104,6	<i>Zaporizhzhya</i>
Івано-Франківська	106,0	114,0	121,8	110,3	108,3	102,9	<i>Ivano-Frankivsk</i>
Київська	111,7	114,3	125,6	109,5	107,9	103,9	<i>Kyiv</i>
Кіровоградська	109,1	113,4	121,4	109,7	108,5	103,7	<i>Kirovohrad</i>
Луганська	116,1	115,4	123,3	112,8	110,5	105,6	<i>Luhansk</i>
Львівська	107,0	116,8	125,1	113,4	109,7	104,9	<i>Lviv</i>
Миколаївська	109,1	118,1	121,8	112,8	110,0	104,4	<i>Mykolayiv</i>
Одеська	110,0	119,2	123,7	114,4	110,5	105,4	<i>Odesa</i>
Полтавська	111,2	118,3	123,5	112,8	108,4	103,7	<i>Poltava</i>
Рівненська	109,6	116,0	122,1	112,0	108,3	103,4	<i>Rivne</i>
Сумська	113,3	115,0	121,0	110,8	108,9	103,6	<i>Sumy</i>
Тернопільська	110,0	120,1	118,6	111,2	108,5	103,7	<i>Ternopol</i>
Харківська	112,7	119,1	123,8	112,9	109,0	104,1	<i>Kharkiv</i>
Херсонська	109,2	118,3	121,9	112,6	110,6	104,5	<i>Kherson</i>
Хмельницька	110,8	117,9	122,7	113,0	109,6	104,0	<i>Khmelnyskiy</i>
Черкаська	110,2	117,9	122,3	111,5	109,0	103,5	<i>Cherkasy</i>
Чернівецька	109,2	117,3	119,0	110,1	108,2	102,4	<i>Chernivtsi</i>
Чернігівська	111,6	115,0	123,1	112,7	109,5	103,6	<i>Chernihiv</i>
м. Київ	109,2	121,0	121,6	113,4	109,8	106,1	<i>Kyiv city</i>
м. Севастополь	111,7	118,2	119,5	113,9	112,8	106,7	<i>Sevastopol city</i>



## 2.2. Індекси споживчих цін за регіонами

### *Consumer price indices by region*

(до попереднього року; відсотків/  
to previous year; percent)

	2006	2007	2008	2009	2010	2011	
<b>Україна</b>	<b>109,1</b>	<b>112,8</b>	<b>125,2</b>	<b>115,9</b>	<b>109,4</b>	<b>108,0</b>	<b>Ukraine</b>
Автономна Республіка Крим	109,6	112,3	126,0	117,0	110,7	109,4	<i>Autonomous Republic of Crimea</i>
Вінницька	109,5	113,3	124,6	113,2	108,0	106,0	<i>Vinnitsya</i>
Волинська	109,2	110,2	124,4	113,3	108,0	107,2	<i>Volyn</i>
Дніпропетровська	110,4	117,6	125,4	117,0	109,8	108,3	<i>Dnipropetrovsk</i>
Донецька	110,3	111,4	124,9	117,0	109,9	108,7	<i>Donetsk</i>
Житомирська	108,2	110,2	124,8	114,4	109,3	107,9	<i>Zhytomyr</i>
Закарпатська	108,7	108,6	118,1	112,3	109,0	106,3	<i>Zakarpattia</i>
Запорізька	108,7	110,9	126,2	116,2	110,3	108,2	<i>Zaporizhzhya</i>
Івано-Франківська	107,0	108,6	123,1	115,3	108,3	106,5	<i>Ivano-Frankivsk</i>
Київська	110,8	110,7	125,3	115,9	108,3	106,4	<i>Kyiv</i>
Кіровоградська	107,3	110,1	123,5	112,9	108,2	107,4	<i>Kirovohrad</i>
Луганська	110,8	116,0	125,4	116,5	109,9	109,7	<i>Luhansk</i>
Львівська	107,4	110,4	127,0	117,6	110,5	108,0	<i>Lviv</i>
Миколаївська	108,3	111,4	127,1	115,9	110,0	108,7	<i>Mykolayiv</i>
Одеська	108,9	112,0	128,8	116,9	111,2	109,1	<i>Odesa</i>
Полтавська	110,4	113,0	127,8	115,7	109,2	107,6	<i>Poltava</i>
Рівненська	106,8	111,7	125,3	115,5	108,5	107,6	<i>Rivne</i>
Сумська	109,2	114,6	122,7	114,1	109,1	106,8	<i>Sumy</i>
Тернопільська	107,5	112,8	125,1	115,4	108,1	108,0	<i>Ternopol</i>
Харківська	107,2	113,2	128,2	118,6	109,5	107,3	<i>Kharkiv</i>
Херсонська	108,6	110,2	128,2	114,8	109,8	109,2	<i>Kherson</i>
Хмельницька	106,4	113,7	127,4	115,9	110,2	107,9	<i>Khmelnyskiy</i>
Черкаська	108,4	112,8	124,8	116,0	108,9	106,7	<i>Cherkasy</i>
Чернівецька	109,7	111,2	123,7	112,8	108,1	106,1	<i>Chernivtsi</i>
Чернігівська	108,9	111,6	124,1	117,6	108,9	108,9	<i>Chernihiv</i>
м. Київ	109,1	115,3	123,8	116,4	110,0	109,4	<i>Kyiv city</i>
м. Севастополь	110,9	111,4	125,2	115,1	112,5	110,7	<i>Sevastopol city</i>

### 2.3. Індеси споживчих цін *Consumer price indices*

	Січень/ <i>January</i>	Лютий/ <i>February</i>	Березень/ <i>March</i>	Квітень/ <i>April</i>	Травень/ <i>May</i>	Червень/ <i>June</i>
<b>2006</b>						
<b>Україна</b>	<b>101,2</b>	<b>101,8</b>	<b>99,7</b>	<b>99,6</b>	<b>100,5</b>	<b>100,1</b>
Автономна Республіка Крим	101,3	102,4	99,8	99,5	101,2	99,8
Вінницька	101,2	100,8	99,6	100,6	99,9	99,7
Волинська	101,6	100,6	99,6	100,6	99,8	99,7
Дніпропетровська	101,4	102,4	99,2	98,6	101,0	99,6
Донецька	101,2	102,3	99,6	99,4	101,2	100,1
Житомирська	100,7	101,0	99,8	98,7	100,3	99,9
Закарпатська	101,5	101,4	100,1	100,3	100,0	99,0
Запорізька	101,3	102,2	99,3	99,0	100,3	99,9
Івано-Франківська	101,0	101,2	99,3	99,6	100,1	99,5
Київська	100,9	101,2	100,2	99,9	100,9	100,3
Кіровоградська	100,9	101,7	99,9	99,0	100,5	100,4
Луганська	101,4	102,4	99,8	99,0	100,0	99,4
Львівська	101,0	101,1	99,8	100,4	100,1	100,2
Миколаївська	101,4	103,1	99,5	99,6	98,9	99,4
Одеська	102,0	102,6	99,5	99,5	100,2	100,2
Полтавська	100,7	101,5	99,8	99,9	100,6	100,0
Рівненська	100,4	101,1	99,5	99,8	100,0	99,9
Сумська	100,9	100,5	99,6	100,2	100,8	99,8
Тернопільська	101,1	100,2	98,9	100,3	98,3	101,4
Харківська	100,5	101,3	100,1	99,8	100,3	100,2
Херсонська	102,4	102,7	99,4	98,5	100,7	99,7
Хмельницька	100,5	100,4	99,1	99,3	100,5	99,9
Черкаська	100,7	100,9	100,4	99,4	100,8	99,8
Чернівецька	101,5	101,2	99,2	100,3	101,0	100,8
Чернігівська	100,8	101,3	100,1	99,7	100,3	99,3
м. Київ	101,6	102,0	100,2	100,0	100,8	101,0
м. Севастополь	101,1	103,2	99,4	99,8	102,0	100,9

за регіонами  
*by region*(до попереднього місяця; відсотків/  
*to previous month; percent* )

Липень/ <i>July</i>	Серпень/ <i>August</i>	Вересень/ <i>September</i>	Жовтень/ <i>October</i>	Листопад/ <i>November</i>	Грудень/ <i>December</i>	
100,9	100,0	102,0	102,6	101,8	100,9	<b>Ukraine</b>
101,0	100,0	101,8	100,9	101,9	101,4	<i>Autonomous Republic of Crimea</i>
101,8	101,3	101,9	101,4	101,4	101,4	<i>Vinnitsya</i>
102,4	99,6	102,2	102,3	100,6	100,3	<i>Volyn</i>
101,2	100,2	102,7	105,2	105,8	101,2	<i>Dnipropetrovsk</i>
101,3	100,0	101,7	103,9	100,2	100,7	<i>Donetsk</i>
102,0	100,9	101,2	101,3	103,6	100,5	<i>Zhytomyr</i>
99,3	100,6	101,7	101,7	102,8	100,0	<i>Zakarpattia</i>
101,4	99,0	104,3	102,0	100,4	100,9	<i>Zaporizhzhya</i>
99,8	99,4	100,9	102,8	101,2	101,1	<i>Ivano-Frankivsk</i>
101,8	101,0	101,9	101,9	100,0	101,1	<i>Kyiv</i>
101,3	99,5	101,8	101,3	100,4	102,1	<i>Kirovohrad</i>
101,3	99,1	103,2	102,8	105,6	101,2	<i>Luhansk</i>
99,8	99,2	100,3	101,5	102,0	101,4	<i>Lviv</i>
100,0	99,1	102,2	102,1	100,1	103,5	<i>Mykolayiv</i>
99,3	100,0	101,7	101,5	102,9	100,3	<i>Odesa</i>
101,0	100,2	104,4	103,1	99,6	100,0	<i>Poltava</i>
102,0	99,9	101,4	103,7	101,1	100,5	<i>Rivne</i>
101,7	100,2	102,3	102,9	103,1	100,6	<i>Sumy</i>
101,4	100,6	101,5	103,6	102,3	100,1	<i>Ternopol</i>
101,2	99,6	102,0	104,7	102,2	100,2	<i>Kharkiv</i>
101,5	99,4	103,2	101,4	100,2	99,9	<i>Kherson</i>
102,7	99,3	101,6	102,5	103,0	101,6	<i>Khmelnyskiy</i>
102,6	101,2	102,8	100,6	100,2	100,4	<i>Cherkasy</i>
100,2	100,6	100,8	102,2	100,8	100,3	<i>Chernivtsi</i>
102,2	101,5	103,0	102,2	99,9	100,8	<i>Chernihiv</i>
99,1	100,2	100,8	101,2	100,8	101,2	<i>Kyiv city</i>
101,0	100,1	102,8	101,5	99,8	99,6	<i>Sevastopol city</i>

	Січень/ <i>January</i>	Лютий/ <i>February</i>	Березень/ <i>March</i>	Квітень/ <i>April</i>	Травень/ <i>May</i>	Червень/ <i>June</i>
<b>2007</b>						
<b>Україна</b>	<b>100,5</b>	<b>100,6</b>	<b>100,2</b>	<b>100,0</b>	<b>100,6</b>	<b>102,2</b>
Автономна Республіка Крим	100,2	100,1	100,4	100,3	101,9	101,3
Вінницька	100,5	100,3	99,7	100,6	100,4	102,2
Волинська	100,4	100,2	100,1	99,9	100,1	101,4
Дніпропетровська	100,4	99,9	99,9	99,3	101,3	102,8
Донецька	100,2	100,2	100,4	100,1	100,7	102,7
Житомирська	100,4	99,9	100,0	98,7	99,3	101,9
Закарпатська	100,3	100,0	100,2	100,3	100,0	101,5
Запорізька	100,2	100,5	99,8	99,7	100,4	102,0
Івано-Франківська	100,8	99,7	100,3	99,5	100,1	102,1
Київська	100,2	99,9	100,0	100,4	100,3	101,8
Кіровоградська	100,3	99,9	100,4	100,0	100,9	102,6
Луганська	100,5	100,1	100,0	100,3	100,4	103,2
Львівська	100,6	100,3	100,4	100,4	100,5	102,7
Миколаївська	100,6	99,9	100,5	98,3	100,8	103,5
Одеська	100,0	100,6	99,8	99,9	101,0	101,7
Полтавська	100,5	100,3	99,9	100,5	101,6	102,0
Рівненська	100,3	99,8	100,0	100,6	99,9	102,3
Сумська	100,7	100,1	100,5	100,3	100,6	101,4
Тернопільська	100,6	99,7	99,8	99,0	101,0	101,3
Харківська	101,2	100,1	100,3	98,5	98,8	101,7
Херсонська	100,4	99,6	100,3	100,6	101,4	101,6
Хмельницька	100,3	99,9	99,5	99,1	101,5	102,0
Черкаська	100,5	100,6	100,7	100,1	101,1	102,6
Чернівецька	100,6	100,2	100,1	100,6	101,0	102,4
Чернігівська	100,6	99,9	100,2	100,2	99,9	101,6
м. Київ	100,9	105,4	100,3	100,8	100,5	102,3
м. Севастополь	100,0	100,2	100,7	100,7	100,7	104,0

Продовження табл.2.3/  
Table 2.3 is continued

Липень/ <i>July</i>	Серпень/ <i>August</i>	Вересень/ <i>September</i>	Жовтень/ <i>October</i>	Листопад/ <i>November</i>	Грудень/ <i>December</i>	
101,4	100,6	102,2	102,9	102,2	102,1	<b>Ukraine</b>
102,2	101,3	101,6	102,0	101,7	101,6	<i>Autonomous Republic of Crimea</i>
101,8	101,1	103,2	102,6	102,0	102,2	<i>Vinnytsya</i>
102,0	100,9	101,9	103,4	102,4	101,5	<i>Volyn</i>
100,7	100,0	101,9	102,6	102,1	102,7	<i>Dnipropetrovsk</i>
100,3	100,7	102,1	102,2	101,5	102,0	<i>Donetsk</i>
100,9	100,9	102,4	104,0	102,9	101,9	<i>Zhytomyr</i>
100,6	100,8	101,9	102,3	101,4	101,5	<i>Zakarpattia</i>
102,4	100,0	102,3	102,6	102,2	102,2	<i>Zaporizhzhya</i>
100,9	100,9	102,3	101,7	102,0	102,9	<i>Ivano-Frankivsk</i>
101,1	101,2	101,9	102,7	101,9	102,1	<i>Kyiv</i>
100,1	100,7	101,7	102,3	102,1	101,7	<i>Kirovohrad</i>
100,7	99,7	102,3	103,6	101,5	102,2	<i>Luhansk</i>
100,2	100,1	102,4	104,0	101,9	102,2	<i>Lviv</i>
102,0	100,9	101,8	102,3	103,4	102,9	<i>Mykolayiv</i>
104,8	100,9	102,0	102,6	101,9	102,6	<i>Odesa</i>
101,4	100,6	102,3	103,4	102,7	101,8	<i>Poltava</i>
101,3	101,5	102,3	102,9	102,2	101,9	<i>Rivne</i>
101,9	100,7	102,2	103,0	101,4	101,3	<i>Sumy</i>
101,7	101,2	103,0	105,5	103,7	102,1	<i>Ternopol</i>
101,5	101,5	102,8	105,2	103,8	102,4	<i>Kharkiv</i>
102,4	100,8	102,2	102,2	103,1	102,4	<i>Kherson</i>
101,7	101,5	102,5	104,2	102,0	102,5	<i>Khmelnyskiy</i>
101,5	101,3	102,0	102,5	101,8	101,9	<i>Cherkasy</i>
101,2	100,4	102,9	103,0	101,8	101,9	<i>Chernivtsi</i>
101,4	101,2	102,4	102,9	102,2	101,6	<i>Chernihiv</i>
101,2	99,8	101,7	102,2	102,3	101,9	<i>Kyiv city</i>
101,4	99,5	102,5	102,5	103,0	101,7	<i>Sevastopol city</i>

	Січень/ <i>January</i>	Лютий/ <i>February</i>	Березень/ <i>March</i>	Квітень/ <i>April</i>	Травень/ <i>May</i>	Червень/ <i>June</i>
<b>2008</b>						
<b>Україна</b>	<b>102,9</b>	<b>102,7</b>	<b>103,8</b>	<b>103,1</b>	<b>101,3</b>	<b>100,8</b>
Автономна Республіка Крим	103,4	102,5	104,1	105,1	101,3	99,8
Вінницька	103,1	102,4	104,9	101,7	100,4	100,4
Волинська	102,1	102,8	104,8	102,7	100,9	100,9
Дніпропетровська	103,4	103,0	102,8	103,0	101,9	100,6
Донецька	102,9	103,2	103,4	102,9	102,2	101,5
Житомирська	102,9	102,9	104,8	102,0	100,5	101,1
Закарпатська	102,2	102,5	103,2	103,0	101,0	99,9
Запорізька	103,7	102,6	103,5	103,0	101,9	100,7
Івано-Франківська	103,1	102,5	103,4	103,1	100,4	101,3
Київська	102,5	102,5	103,4	103,6	101,5	101,8
Кіровоградська	102,9	102,9	104,1	103,5	101,5	100,2
Луганська	102,8	102,9	103,6	103,4	101,8	101,7
Львівська	103,6	102,8	103,9	103,8	100,6	101,1
Миколаївська	103,7	102,6	104,1	103,1	100,2	100,0
Одеська	103,2	103,0	104,6	104,4	101,6	99,6
Полтавська	102,4	103,2	104,9	102,3	101,5	101,9
Рівненська	102,2	102,9	104,0	103,2	101,4	100,5
Сумська	102,0	102,7	103,9	103,3	102,5	99,4
Тернопільська	102,9	102,9	103,3	100,8	98,9	100,3
Харківська	103,4	102,5	103,6	101,0	101,3	100,7
Херсонська	103,5	103,4	103,7	104,3	100,8	100,5
Хмельницька	102,3	102,5	104,7	102,2	101,2	101,5
Черкаська	102,9	102,3	104,1	103,7	100,8	100,5
Чернівецька	102,2	103,5	103,2	104,7	99,4	99,9
Чернігівська	102,1	102,6	104,0	102,7	101,2	100,7
м. Київ	102,6	102,0	103,6	103,3	102,3	101,8
м. Севастополь	103,1	102,8	103,2	104,5	101,0	100,3

Продовження табл.2.3/  
Table 2.3 is continued

Липень/ <i>July</i>	Серпень/ <i>August</i>	Вересень/ <i>September</i>	Жовтень/ <i>October</i>	Листопад/ <i>November</i>	Грудень/ <i>December</i>	
<b>99,5</b>	<b>99,9</b>	<b>101,1</b>	<b>101,7</b>	<b>101,5</b>	<b>102,1</b>	<b><i>Ukraine</i></b>
99,3	101,1	101,5	101,4	100,4	101,4	<i>Autonomous Republic of Crimea</i>
99,2	99,7	101,7	101,4	101,0	101,8	<i>Vinnytsya</i>
100,2	99,8	100,9	101,2	101,2	102,1	<i>Volyn</i>
99,7	100,1	101,4	101,6	102,3	102,3	<i>Dnipropetrovsk</i>
99,6	100,3	101,0	102,6	100,7	101,5	<i>Donetsk</i>
100,3	98,3	101,0	101,0	102,1	102,3	<i>Zhytomyr</i>
98,6	99,2	100,6	101,3	100,7	102,3	<i>Zakarpattia</i>
99,8	100,1	102,0	100,9	101,1	102,2	<i>Zaporizhzhya</i>
98,9	99,6	100,9	101,8	101,1	103,9	<i>Ivano-Frankivsk</i>
100,2	99,6	101,0	102,1	102,1	102,8	<i>Kyiv</i>
99,1	99,9	101,2	101,6	101,0	101,8	<i>Kirovohrad</i>
98,7	99,7	101,2	101,9	101,7	101,8	<i>Luhansk</i>
99,4	100,0	101,8	101,3	101,4	103,0	<i>Lviv</i>
99,5	100,5	101,0	101,4	102,0	101,9	<i>Mykolayiv</i>
98,9	99,8	101,0	102,6	101,1	101,8	<i>Odesa</i>
100,1	100,9	100,9	100,8	100,0	102,5	<i>Poltava</i>
100,1	100,0	101,1	101,2	101,5	102,1	<i>Rivne</i>
99,5	99,8	101,4	101,4	101,0	102,4	<i>Sumy</i>
100,1	99,4	101,5	101,3	102,1	103,8	<i>Ternopyl</i>
99,8	100,7	101,2	102,2	103,1	102,1	<i>Kharkiv</i>
99,4	99,9	101,2	101,6	100,5	101,3	<i>Kherson</i>
100,5	99,2	101,6	102,1	100,7	102,2	<i>Khmelnyskiy</i>
99,2	99,9	101,2	101,6	101,7	102,5	<i>Cherkasy</i>
99,7	99,7	101,1	101,3	100,5	102,5	<i>Chernivtsi</i>
100,3	100,3	101,2	102,0	101,3	102,6	<i>Chernihiv</i>
99,5	99,2	100,1	101,3	102,7	101,4	<i>Kyiv city</i>
97,8	101,3	100,3	101,6	100,1	102,1	<i>Sevastopol city</i>

	Січень/ <i>January</i>	Лютий/ <i>February</i>	Березень/ <i>March</i>	Квітень/ <i>April</i>	Травень/ <i>May</i>	Червень/ <i>June</i>
<b>2009</b>						
<b>Україна</b>	<b>102,9</b>	<b>101,5</b>	<b>101,4</b>	<b>100,9</b>	<b>100,5</b>	<b>101,1</b>
Автономна Республіка Крим	102,6	102,1	101,8	101,0	101,1	101,6
Вінницька	102,3	101,7	101,4	101,0	99,8	100,4
Волинська	101,8	101,3	101,3	100,9	100,1	100,3
Дніпропетровська	103,2	101,4	101,1	100,5	100,5	101,0
Донецька	103,3	102,1	101,2	101,0	100,7	100,8
Житомирська	101,9	102,3	100,9	100,8	100,3	100,7
Закарпатська	102,7	101,6	101,1	100,5	100,7	100,5
Запорізька	102,9	100,9	101,8	101,3	100,8	100,6
Івано-Франківська	103,1	101,6	101,0	100,1	100,1	100,9
Київська	101,5	101,0	101,5	101,2	100,4	100,3
Кіровоградська	102,1	101,4	101,1	100,8	100,5	100,9
Луганська	103,1	101,4	101,4	101,1	100,8	100,9
Львівська	103,8	101,1	101,5	101,0	100,1	100,7
Миколаївська	102,7	101,9	101,4	101,3	100,4	100,9
Одеська	103,0	101,6	101,7	101,0	101,1	100,9
Полтавська	102,6	101,6	101,3	101,4	100,6	100,5
Рівненська	102,9	101,3	101,3	100,9	100,4	100,6
Сумська	102,4	101,2	101,8	100,5	100,2	100,4
Тернопільська	102,5	101,3	101,1	101,2	100,6	100,3
Харківська	102,7	101,3	102,4	101,2	100,4	100,7
Херсонська	103,2	101,9	101,5	101,0	100,2	100,5
Хмельницька	102,5	101,5	101,3	100,9	100,4	100,7
Черкаська	102,9	101,7	101,4	101,0	100,2	100,7
Чернівецька	102,7	101,9	100,6	100,7	100,5	100,2
Чернігівська	103,4	101,7	101,0	101,2	100,3	100,7
м. Київ	103,6	101,3	101,5	100,8	100,4	104,2
м. Севастополь	103,1	101,6	101,5	100,7	101,4	101,6



Продовження табл.2.3/  
Table 2.3 is continued

Липень/ <i>July</i>	Серпень/ <i>August</i>	Вересень/ <i>September</i>	Жовтень/ <i>October</i>	Листопад/ <i>November</i>	Грудень/ <i>December</i>	
<b>99,9</b>	<b>99,8</b>	<b>100,8</b>	<b>100,9</b>	<b>101,1</b>	<b>100,9</b>	<b><i>Ukraine</i></b>
101,0	100,0	100,7	100,2	101,2	100,6	<i>Autonomous Republic of Crimea</i>
100,4	99,9	100,8	100,6	101,3	101,1	<i>Vinnitsya</i>
100,4	99,9	100,7	100,7	101,5	100,7	<i>Volyn</i>
100,2	99,8	100,9	100,8	101,6	101,3	<i>Dnipropetrovsk</i>
100,4	99,5	100,6	100,9	100,8	101,1	<i>Donetsk</i>
100,6	100,0	100,8	100,8	101,3	100,9	<i>Zhytomyr</i>
99,9	100,1	101,0	101,1	101,4	100,6	<i>Zakarpattia</i>
100,3	99,5	100,9	100,8	101,4	101,1	<i>Zaporizhzhya</i>
100,1	99,5	100,8	100,7	101,5	100,5	<i>Ivano-Frankivsk</i>
99,9	100,2	101,0	100,4	101,2	100,5	<i>Kyiv</i>
99,6	99,7	100,6	100,5	100,9	101,2	<i>Kirovohrad</i>
100,6	99,6	100,4	100,5	101,1	101,2	<i>Luhansk</i>
100,3	99,6	101,4	100,8	101,2	101,2	<i>Lviv</i>
100,7	99,4	100,5	100,5	101,2	101,2	<i>Mykolayiv</i>
100,3	99,9	101,2	100,7	101,1	101,1	<i>Odesa</i>
100,3	100,2	100,8	100,6	101,0	101,2	<i>Poltava</i>
100,3	100,2	100,8	100,6	101,4	100,7	<i>Rivne</i>
100,3	99,8	100,7	100,3	101,4	101,3	<i>Sumy</i>
100,3	99,7	101,0	100,7	101,1	100,9	<i>Ternopol</i>
100,2	100,1	100,6	100,8	101,0	100,8	<i>Kharkiv</i>
100,8	99,9	100,5	100,7	101,1	100,7	<i>Kherson</i>
100,4	99,8	101,4	100,7	101,4	101,3	<i>Khmelnyskiy</i>
100,1	100,0	100,8	100,5	101,1	100,6	<i>Cherkasy</i>
100,0	99,5	100,8	100,9	100,7	101,2	<i>Chernivtsi</i>
100,3	100,0	100,9	100,4	101,4	100,8	<i>Chernihiv</i>
96,6	99,4	100,9	102,8	100,9	100,5	<i>Kyiv city</i>
100,6	99,4	100,7	100,8	100,8	100,9	<i>Sevastopol city</i>

	Січень/ <i>January</i>	Лютий/ <i>February</i>	Березень/ <i>March</i>	Квітень/ <i>April</i>	Травень/ <i>May</i>	Червень/ <i>June</i>
<b>2010</b>						
<b>Україна</b>	<b>101,8</b>	<b>101,9</b>	<b>100,9</b>	<b>99,7</b>	<b>99,4</b>	<b>99,6</b>
Автономна Республіка Крим	101,9	102,5	101,2	99,9	99,8	99,1
Вінницька	101,2	101,9	100,8	99,7	99,2	99,3
Волинська	101,2	101,2	100,7	99,9	99,3	99,9
Дніпропетровська	102,2	102,0	100,6	99,1	99,5	99,2
Донецька	102,1	102,5	100,9	99,6	99,2	99,5
Житомирська	101,4	101,3	101,0	99,8	99,4	100,0
Закарпатська	101,6	101,4	100,9	99,9	99,3	100,1
Запорізька	102,2	102,0	100,7	99,4	99,5	99,2
Івано-Франківська	101,9	101,9	100,8	99,3	99,2	100,0
Київська	101,7	101,9	101,2	99,8	99,2	99,5
Кіровоградська	102,1	102,0	100,6	99,3	99,0	99,7
Луганська	101,8	102,1	101,0	99,6	99,5	99,5
Львівська	102,0	101,7	101,1	100,0	99,5	99,7
Миколаївська	102,4	102,2	100,7	99,7	99,1	99,3
Одеська	102,4	102,1	101,2	99,4	99,3	99,6
Полтавська	101,6	101,8	100,6	99,9	99,1	99,7
Рівненська	101,5	101,5	100,7	99,5	99,2	100,0
Сумська	101,6	102,0	100,9	99,9	99,3	99,4
Тернопільська	100,9	101,4	100,7	100,1	99,3	99,8
Харківська	102,0	101,9	100,7	99,8	99,4	99,9
Херсонська	101,8	102,8	100,9	99,4	99,4	98,9
Хмельницька	101,6	101,6	100,7	99,5	99,3	99,6
Черкаська	101,8	101,9	101,0	99,9	99,3	99,5
Чернівецька	101,4	101,6	100,8	100,2	99,2	100,0
Чернігівська	101,2	101,7	100,8	99,6	98,8	100,3
м. Київ	101,7	101,6	101,2	100,2	99,9	99,6
м. Севастополь	101,6	102,5	101,3	100,4	101,3	99,7

Продовження табл.2.3/  
Table 2.3 is continued

Липень/ July	Серпень/ August	Вересень/ September	Жовтень/ October	Листопад/ November	Грудень/ December	
99,8	101,2	102,9	100,5	100,3	100,8	<b>Ukraine</b>
99,5	101,2	103,6	99,4	100,1	101,1	<i>Autonomous Republic of Crimea</i>
99,7	101,3	102,4	100,5	100,3	100,5	<i>Vinnitsya</i>
99,8	101,6	102,8	100,6	100,6	100,3	<i>Volyn</i>
99,7	101,1	103,1	100,5	100,7	101,3	<i>Dnipropetrovsk</i>
99,6	101,2	103,5	100,4	100,1	101,3	<i>Donetsk</i>
99,7	101,7	102,9	100,9	100,2	100,3	<i>Zhytomyr</i>
99,6	101,2	102,9	100,4	100,4	100,5	<i>Zakarpattia</i>
100,3	102,0	103,2	99,9	100,0	101,0	<i>Zaporizhzhya</i>
100,0	101,1	102,5	100,4	100,3	100,7	<i>Ivano-Frankivsk</i>
99,7	101,7	101,3	99,9	100,9	100,9	<i>Kyiv</i>
99,7	101,4	102,5	100,8	100,3	100,9	<i>Kirovohrad</i>
99,9	101,1	103,5	100,5	100,6	101,0	<i>Luhansk</i>
100,2	101,0	102,4	100,9	100,4	100,4	<i>Lviv</i>
99,9	101,1	103,3	101,1	100,1	100,8	<i>Mykolayiv</i>
99,8	101,1	103,3	100,9	100,2	100,8	<i>Odesa</i>
99,5	102,0	102,6	100,5	100,3	100,6	<i>Poltava</i>
99,5	101,6	102,9	100,8	100,5	100,4	<i>Rivne</i>
100,1	101,6	102,0	100,4	100,4	101,0	<i>Sumy</i>
99,8	101,9	102,4	100,6	100,3	101,0	<i>Ternopol</i>
99,2	102,2	102,6	100,4	100,0	100,6	<i>Kharkiv</i>
99,9	101,5	103,5	101,0	100,1	101,0	<i>Kherson</i>
100,3	101,6	103,2	101,3	100,7	99,9	<i>Khmelnyskiy</i>
99,6	101,9	102,5	100,7	100,3	100,3	<i>Cherkasy</i>
99,7	101,2	102,7	100,3	100,5	100,4	<i>Chernivtsi</i>
100,0	101,9	103,0	100,8	100,2	100,9	<i>Chernihiv</i>
100,6	99,7	102,5	100,8	100,5	101,1	<i>Kyiv city</i>
100,5	100,6	103,6	99,6	99,9	101,2	<i>Sevastopol city</i>

	Січень/ <i>January</i>	Лютий/ <i>February</i>	Березень/ <i>March</i>	Квітень/ <i>April</i>	Травень/ <i>May</i>	Червень/ <i>June</i>
<b>2011</b>						
<b>Україна</b>	<b>101,0</b>	<b>100,9</b>	<b>101,4</b>	<b>101,3</b>	<b>100,8</b>	<b>100,4</b>
Автономна Республіка Крим	101,6	101,1	102,1	102,3	101,6	99,5
Вінницька	100,8	100,5	101,1	101,4	100,5	100,0
Волинська	100,6	100,6	101,2	101,4	100,4	100,8
Дніпропетровська	101,1	101,0	101,4	101,1	101,1	99,8
Донецька	101,1	100,7	102,3	100,8	100,8	100,7
Житомирська	101,2	100,4	101,3	101,4	100,3	100,9
Закарпатська	100,5	100,3	100,9	101,1	100,8	100,9
Запорізька	101,2	100,9	101,5	101,2	100,9	100,1
Івано-Франківська	101,5	100,5	101,0	101,1	100,4	100,1
Київська	100,4	100,7	101,1	101,4	100,8	100,5
Кіровоградська	101,4	100,7	101,2	101,1	101,3	99,4
Луганська	101,3	101,1	101,6	101,5	101,2	99,9
Львівська	101,0	100,7	101,5	101,7	100,4	100,7
Миколаївська	101,1	101,2	101,7	101,7	100,9	100,1
Одеська	101,2	101,1	101,2	101,9	100,9	100,1
Полтавська	100,9	101,3	100,8	101,4	100,9	100,2
Рівненська	101,0	100,6	101,2	101,5	100,4	100,9
Сумська	100,9	100,5	101,0	101,1	100,5	100,0
Тернопільська	100,7	101,0	101,2	101,2	100,5	100,6
Харківська	101,2	100,3	101,7	100,9	100,6	100,4
Херсонська	101,2	100,9	101,7	101,7	100,9	100,4
Хмельницька	100,8	100,6	101,0	101,4	100,4	100,3
Черкаська	100,9	100,4	100,8	101,0	100,5	100,8
Чернівецька	100,9	100,3	101,2	101,2	100,8	100,0
Чернігівська	101,3	100,7	101,3	101,6	100,5	100,3
м. Київ	100,6	102,7	101,5	100,5	100,6	101,0
м. Севастополь	101,4	100,5	101,7	102,5	102,0	100,6

Продовження табл.2.3/  
Table 2.3 is continued

Липень/ July	Серпень/ August	Вересень/ September	Жовтень/ October	Листопад/ November	Грудень/ December	
98,7	99,6	100,1	100,0	100,1	100,2	<b>Ukraine</b>
98,1	99,7	100,0	99,6	100,0	100,3	<i>Autonomous Republic of Crimea</i>
99,2	99,6	99,8	99,9	99,9	100,1	<i>Vinnitsya</i>
98,9	99,6	99,8	100,1	99,9	99,9	<i>Volyn</i>
98,1	100,0	100,2	100,1	100,2	100,2	<i>Dnipropetrovsk</i>
98,3	99,3	100,2	100,1	100,3	100,3	<i>Donetsk</i>
99,4	99,5	99,5	100,2	100,3	99,5	<i>Zhytomyr</i>
98,5	99,9	99,8	100,1	100,2	100,0	<i>Zakarpattia</i>
98,0	100,5	100,1	100,1	99,8	100,3	<i>Zaporizhzhya</i>
98,4	99,5	100,0	100,0	100,3	100,1	<i>Ivano-Frankivsk</i>
99,5	99,0	100,0	100,4	99,8	100,3	<i>Kyiv</i>
98,6	99,6	99,9	100,2	100,1	100,2	<i>Kirovohrad</i>
98,5	99,5	100,5	100,1	100,1	100,2	<i>Luhansk</i>
98,5	99,7	100,2	100,1	100,2	100,1	<i>Lviv</i>
98,6	98,9	99,9	100,1	100,0	100,2	<i>Mykolayiv</i>
99,1	99,6	99,8	100,2	100,1	100,1	<i>Odesa</i>
98,9	99,7	100,1	99,5	100,0	100,0	<i>Poltava</i>
99,1	99,4	99,6	99,7	100,0	100,0	<i>Rivne</i>
99,6	99,6	99,9	99,9	100,4	100,2	<i>Sumy</i>
99,6	99,3	99,6	100,1	99,8	100,1	<i>Ternopol</i>
98,8	100,2	100,0	99,7	100,1	100,2	<i>Kharkiv</i>
98,3	99,5	99,9	99,9	99,9	100,2	<i>Kherson</i>
99,7	99,6	100,0	99,9	99,8	100,4	<i>Khmelnyskiy</i>
99,4	99,8	100,3	99,7	99,9	100,0	<i>Cherkasy</i>
98,3	99,4	100,1	99,8	100,2	100,2	<i>Chernivtsi</i>
99,4	99,9	99,2	99,9	99,6	99,9	<i>Chernihiv</i>
99,0	99,0	100,7	100,1	100,1	100,2	<i>Kyiv city</i>
98,4	99,1	100,2	100,0	99,8	100,4	<i>Sevastopol city</i>

## 2.4. Індеси споживчих цін

### *Consumer price indices*

	Січень/ <i>January</i>	Лютий/ <i>February</i>	Березень/ <i>March</i>	Квітень/ <i>April</i>	Травень/ <i>May</i>	Червень/ <i>June</i>
<b>2006</b>						
<b>Україна</b>	<b>101,2</b>	<b>103,0</b>	<b>102,7</b>	<b>102,3</b>	<b>102,8</b>	<b>102,9</b>
Автономна Республіка Крим	101,3	103,7	103,5	103,0	104,2	104,0
Вінницька	101,2	102,0	101,6	102,2	102,1	101,8
Волинська	101,6	102,2	101,8	102,4	102,2	101,9
Дніпропетровська	101,4	103,8	103,0	101,6	102,6	102,2
Донецька	101,2	103,5	103,1	102,5	103,7	103,8
Житомирська	100,7	101,7	101,5	100,2	100,5	100,4
Закарпатська	101,5	102,9	103,0	103,3	103,3	102,3
Запорізька	101,3	103,5	102,8	101,8	102,1	102,0
Івано-Франківська	101,0	102,2	101,5	101,1	101,2	100,7
Київська	100,9	102,1	102,3	102,2	103,1	103,4
Кіровоградська	100,9	102,6	102,5	101,5	102,0	102,4
Луганська	101,4	103,8	103,6	102,6	102,6	102,0
Львівська	101,0	102,1	101,9	102,3	102,4	102,6
Миколаївська	101,4	104,5	104,0	103,6	102,5	101,9
Одеська	102,0	104,7	104,1	103,6	103,8	104,0
Полтавська	100,7	102,2	102,0	101,9	102,5	102,5
Рівненська	100,4	101,5	101,0	100,8	100,8	100,7
Сумська	100,9	101,4	101,0	101,2	102,0	101,8
Тернопільська	101,1	101,3	100,2	100,5	98,8	100,2
Харківська	100,5	101,8	101,9	101,7	102,0	102,2
Херсонська	102,4	105,2	104,5	103,0	103,7	103,4
Хмельницька	100,5	100,9	100,0	99,3	99,8	99,7
Черкаська	100,7	101,6	102,0	101,4	102,2	102,0
Чернівецька	101,5	102,7	101,9	102,2	103,2	104,0
Чернігівська	100,8	102,1	102,2	101,9	102,2	101,5
м. Київ	101,6	103,6	103,8	103,8	104,7	105,7
м. Севастополь	101,1	104,3	103,7	103,5	105,6	106,5

за регіонами  
*by region*(до грудня попереднього року; відсотків/  
*to December of previous year; percent*)

Липень/ <i>July</i>	Серпень/ <i>August</i>	Вересень/ <i>September</i>	Жовтень/ <i>October</i>	Листопад/ <i>November</i>	Грудень/ <i>December</i>	
103,8	103,8	105,9	108,7	110,6	111,6	<b>Ukraine</b>
105,1	105,1	107,0	107,9	110,0	111,5	<i>Autonomous Republic of Crimea</i>
103,6	105,0	107,0	108,5	110,0	111,5	<i>Vinnitsya</i>
104,3	103,9	106,2	108,7	109,3	109,6	<i>Volyn</i>
103,4	103,6	106,4	111,9	118,4	119,8	<i>Dnipropetrovsk</i>
105,2	105,2	107,0	111,1	111,4	112,1	<i>Donetsk</i>
102,4	103,3	104,6	105,9	109,7	110,3	<i>Zhytomyr</i>
101,6	102,2	103,9	105,7	108,7	108,7	<i>Zakarpattia</i>
103,4	102,4	106,8	108,9	109,3	110,3	<i>Zaporizhzhya</i>
100,5	99,9	100,8	103,6	104,8	106,0	<i>Ivano-Frankivsk</i>
105,3	106,4	108,4	110,4	110,4	111,7	<i>Kyiv</i>
103,7	103,2	105,1	106,4	106,9	109,1	<i>Kirovohrad</i>
103,3	102,4	105,6	108,6	114,7	116,1	<i>Luhansk</i>
102,4	101,6	101,9	103,4	105,5	107,0	<i>Lviv</i>
101,9	100,9	103,2	105,3	105,4	109,1	<i>Mykolayiv</i>
103,3	103,3	105,1	106,6	109,7	110,0	<i>Odesa</i>
103,5	103,7	108,3	111,7	111,2	111,2	<i>Poltava</i>
102,7	102,6	104,0	107,9	109,1	109,6	<i>Rivne</i>
103,5	103,7	106,1	109,2	112,6	113,3	<i>Sumy</i>
101,6	102,2	103,7	107,4	109,9	110,0	<i>Ternopol</i>
103,4	103,0	105,1	110,0	112,4	112,7	<i>Kharkiv</i>
104,9	104,3	107,6	109,1	109,4	109,2	<i>Kherson</i>
102,4	101,7	103,3	105,9	109,1	110,8	<i>Khmelnyskiy</i>
104,7	105,9	108,9	109,5	109,8	110,2	<i>Cherkasy</i>
104,3	104,9	105,7	108,0	108,9	109,2	<i>Chernivtsi</i>
103,7	105,3	108,4	110,8	110,7	111,6	<i>Chernihiv</i>
104,8	105,0	105,8	107,1	107,9	109,2	<i>Kyiv city</i>
107,6	107,7	110,7	112,4	112,1	111,7	<i>Sevastopol city</i>

	Січень/ <i>January</i>	Лютий/ <i>February</i>	Березень/ <i>March</i>	Квітень/ <i>April</i>	Травень/ <i>May</i>	Червень/ <i>June</i>
<b>2007</b>						
<b>Україна</b>	<b>100,5</b>	<b>101,1</b>	<b>101,3</b>	<b>101,3</b>	<b>101,9</b>	<b>104,2</b>
Автономна Республіка Крим	100,2	100,3	100,7	101,0	102,9	104,3
Вінницька	100,5	100,8	100,5	101,1	101,5	103,7
Волинська	100,4	100,6	100,7	100,6	100,7	102,1
Дніпропетровська	100,4	100,3	100,2	99,5	100,8	103,6
Донецька	100,2	100,4	100,8	100,9	101,6	104,4
Житомирська	100,4	100,3	100,3	99,0	98,3	100,2
Закарпатська	100,3	100,3	100,5	100,8	100,8	102,3
Запорізька	100,2	100,7	100,5	100,2	100,6	102,6
Івано-Франківська	100,8	100,5	100,8	100,3	100,4	102,5
Київська	100,2	100,1	100,1	100,5	100,8	102,6
Кіровоградська	100,3	100,2	100,6	100,6	101,5	104,1
Луганська	100,5	100,6	100,6	100,9	101,3	104,5
Львівська	100,6	100,9	101,3	101,7	102,2	105,0
Миколаївська	100,6	100,5	101,0	99,3	100,1	103,6
Одеська	100,0	100,6	100,4	100,3	101,3	103,0
Полтавська	100,5	100,8	100,7	101,2	102,8	104,9
Рівненська	100,3	100,1	100,1	100,7	100,6	102,9
Сумська	100,7	100,8	101,3	101,6	102,2	103,6
Тернопільська	100,6	100,3	100,1	99,1	100,1	101,4
Харківська	101,2	101,3	101,6	100,1	98,9	100,6
Херсонська	100,4	100,0	100,3	100,9	102,3	103,9
Хмельницька	100,3	100,2	99,7	98,8	100,3	102,3
Черкаська	100,5	101,1	101,8	101,9	103,0	105,7
Чернівецька	100,6	100,8	100,9	101,5	102,5	105,0
Чернігівська	100,6	100,5	100,7	100,9	100,8	102,4
м. Київ	100,9	106,3	106,7	107,5	108,1	110,5
м. Севастополь	100,0	100,2	100,9	101,6	102,3	106,4



Продовження табл.2.4/  
Table 2.4 is continued

Липень/ <i>July</i>	Серпень/ <i>August</i>	Вересень/ <i>September</i>	Жовтень/ <i>October</i>	Листопад/ <i>November</i>	Грудень/ <i>December</i>	
<b>105,6</b>	<b>106,2</b>	<b>108,6</b>	<b>111,7</b>	<b>114,2</b>	<b>116,6</b>	<b><i>Ukraine</i></b>
106,6	107,9	109,7	111,9	113,8	115,6	<i>Autonomous Republic of Crimea</i>
105,6	106,8	110,2	113,1	115,3	117,8	<i>Vinnitsya</i>
104,2	105,1	107,1	110,7	113,4	115,1	<i>Volyn</i>
104,3	104,3	106,3	109,1	111,4	114,4	<i>Dnipropetrovsk</i>
104,7	105,4	107,6	110,0	111,6	113,9	<i>Donetsk</i>
101,1	102,0	104,4	108,6	111,8	113,9	<i>Zhytomyr</i>
102,9	103,8	105,7	108,2	109,7	111,3	<i>Zakarpattia</i>
105,1	105,1	107,5	110,3	112,7	115,2	<i>Zaporizhzhya</i>
103,4	104,4	106,8	108,6	110,7	114,0	<i>Ivano-Frankivsk</i>
103,7	105,0	107,0	109,9	112,0	114,3	<i>Kyiv</i>
104,2	105,0	106,8	109,2	111,5	113,4	<i>Kirovohrad</i>
105,3	105,0	107,4	111,2	112,9	115,4	<i>Luhansk</i>
105,2	105,3	107,8	112,1	114,3	116,8	<i>Lviv</i>
105,7	106,6	108,5	111,0	114,8	118,1	<i>Mykolayiv</i>
108,0	108,9	111,1	114,0	116,2	119,2	<i>Odesa</i>
106,3	107,0	109,4	113,2	116,2	118,3	<i>Poltava</i>
104,3	105,8	108,2	111,4	113,8	116,0	<i>Rivne</i>
105,6	106,4	108,7	112,0	113,5	115,0	<i>Sumy</i>
103,1	104,3	107,5	113,4	117,6	120,1	<i>Ternopol</i>
102,1	103,6	106,5	112,0	116,3	119,1	<i>Kharkiv</i>
106,4	107,3	109,7	112,1	115,5	118,3	<i>Kherson</i>
104,0	105,6	108,2	112,8	115,0	117,9	<i>Khmelnyskiy</i>
107,3	108,7	110,9	113,6	115,7	117,9	<i>Cherkasy</i>
106,2	106,7	109,8	113,1	115,1	117,3	<i>Chernivtsi</i>
103,8	105,1	107,6	110,7	113,2	115,0	<i>Chernihiv</i>
111,9	111,6	113,5	116,0	118,7	121,0	<i>Kyiv city</i>
107,9	107,4	110,0	112,8	116,2	118,2	<i>Sevastopol city</i>

	Січень/ <i>January</i>	Лютий/ <i>February</i>	Березень/ <i>March</i>	Квітень/ <i>April</i>	Травень/ <i>May</i>	Червень/ <i>June</i>
<b>2008</b>						
<b>Україна</b>	<b>102,9</b>	<b>105,7</b>	<b>109,7</b>	<b>113,1</b>	<b>114,6</b>	<b>115,5</b>
Автономна Республіка Крим	103,4	106,0	110,3	116,0	117,5	117,2
Вінницька	103,1	105,6	110,7	112,6	113,1	113,5
Волинська	102,1	105,0	110,0	113,0	114,0	115,0
Дніпропетровська	103,4	106,5	109,5	112,8	114,9	115,6
Донецька	102,9	106,2	109,8	113,0	115,5	117,2
Житомирська	102,9	105,9	111,0	113,2	113,8	115,0
Закарпатська	102,2	104,8	108,1	111,4	112,5	112,4
Запорізька	103,7	106,4	110,1	113,4	115,6	116,4
Івано-Франківська	103,1	105,7	109,3	112,7	113,1	114,6
Київська	102,5	105,1	108,6	112,5	114,2	116,3
Кіровоградська	102,9	105,9	110,2	114,1	115,8	116,0
Луганська	102,8	105,8	109,6	113,3	115,4	117,3
Львівська	103,6	106,5	110,7	114,9	115,5	116,8
Миколаївська	103,7	106,4	110,8	114,2	114,4	114,4
Одеська	103,2	106,3	111,2	116,1	117,9	117,5
Полтавська	102,4	105,7	110,9	113,4	115,1	117,3
Рівненська	102,2	105,2	109,4	112,9	114,5	115,0
Сумська	102,0	104,8	108,8	112,4	115,2	114,6
Тернопільська	102,9	105,9	109,4	110,3	109,0	109,4
Харківська	103,4	106,0	109,8	110,9	112,3	113,1
Херсонська	103,5	107,0	111,0	115,8	116,7	117,3
Хмельницька	102,3	104,9	109,8	112,2	113,5	115,3
Черкаська	102,9	105,3	109,6	113,6	114,5	115,1
Чернівецька	102,2	105,8	109,2	114,3	113,6	113,5
Чернігівська	102,1	104,8	108,9	111,9	113,2	114,0
м. Київ	102,6	104,7	108,4	112,0	114,6	116,6
м. Севастополь	103,1	106,0	109,4	114,3	115,4	115,8

Продовження табл.2.4/  
Table 2.4 is continued

Липень/ July	Серпень/ August	Вересень/ September	Жовтень/ October	Листопад/ November	Грудень/ December	
114,9	114,8	116,1	118,0	119,8	122,3	<b>Ukraine</b>
116,4	117,7	119,5	121,1	121,6	123,3	<i>Autonomous Republic of Crimea</i>
112,6	112,3	114,2	115,8	117,0	119,1	<i>Vinnytsya</i>
115,2	115,0	116,0	117,4	118,8	121,3	<i>Volyn</i>
115,3	115,4	117,0	118,9	121,6	124,4	<i>Dnipropetrovsk</i>
116,7	117,1	118,3	121,3	122,2	124,0	<i>Donetsk</i>
115,3	113,4	114,5	115,7	118,1	120,8	<i>Zhytomyr</i>
110,8	109,9	110,6	112,0	112,8	115,4	<i>Zakarpattia</i>
116,2	116,3	118,6	119,7	121,0	123,6	<i>Zaporizhzhya</i>
113,3	112,9	113,9	115,9	117,2	121,8	<i>Ivano-Frankivsk</i>
116,5	116,1	117,2	119,7	122,2	125,6	<i>Kyiv</i>
115,0	114,9	116,2	118,1	119,3	121,4	<i>Kirovohrad</i>
115,8	115,4	116,8	119,0	121,1	123,3	<i>Luhansk</i>
116,1	116,1	118,2	119,7	121,4	125,1	<i>Lviv</i>
113,8	114,4	115,6	117,2	119,5	121,8	<i>Mykolayiv</i>
116,2	115,9	117,1	120,1	121,5	123,7	<i>Odesa</i>
117,4	118,5	119,5	120,5	120,5	123,5	<i>Poltava</i>
115,1	115,1	116,4	117,8	119,6	122,1	<i>Rivne</i>
114,0	113,7	115,3	117,0	118,1	121,0	<i>Sumy</i>
109,5	108,8	110,5	111,9	114,2	118,6	<i>Ternopol</i>
112,9	113,7	115,1	117,6	121,2	123,8	<i>Kharkiv</i>
116,6	116,4	117,8	119,7	120,3	121,9	<i>Kherson</i>
115,8	114,9	116,7	119,2	120,0	122,7	<i>Khmelnyskiy</i>
114,2	114,1	115,5	117,3	119,3	122,3	<i>Cherkasy</i>
113,2	112,8	114,1	115,5	116,1	119,0	<i>Chernivtsi</i>
114,4	114,7	116,1	118,4	119,9	123,1	<i>Chernihiv</i>
116,1	115,1	115,2	116,7	119,9	121,6	<i>Kyiv city</i>
113,2	114,7	115,1	116,9	117,0	119,5	<i>Sevastopol city</i>

	Січень/ <i>January</i>	Лютий/ <i>February</i>	Березень/ <i>March</i>	Квітень/ <i>April</i>	Травень/ <i>May</i>	Червень/ <i>June</i>
<b>2009</b>						
<b>Україна</b>	<b>102,9</b>	<b>104,4</b>	<b>105,9</b>	<b>106,9</b>	<b>107,4</b>	<b>108,6</b>
Автономна Республіка Крим	102,6	104,8	106,6	107,7	108,9	110,6
Вінницька	102,3	104,0	105,5	106,6	106,3	106,8
Волинська	101,8	103,1	104,5	105,4	105,5	105,8
Дніпропетровська	103,2	104,6	105,8	106,3	106,9	107,9
Донецька	103,3	105,5	106,7	107,8	108,6	109,4
Житомирська	101,9	104,2	105,2	106,0	106,3	107,1
Закарпатська	102,7	104,3	105,5	106,0	106,8	107,3
Запорізька	102,9	103,8	105,7	107,1	107,9	108,6
Івано-Франківська	103,1	104,7	105,8	105,9	106,0	107,0
Київська	101,5	102,5	104,1	105,3	105,7	106,0
Кіровоградська	102,1	103,5	104,7	105,5	106,0	107,0
Луганська	103,1	104,5	106,0	107,2	108,0	109,0
Львівська	103,8	104,9	106,5	107,6	107,7	108,4
Миколаївська	102,7	104,7	106,1	107,5	107,9	108,9
Одеська	103,0	104,6	106,4	107,5	108,7	109,7
Полтавська	102,6	104,2	105,6	107,1	107,7	108,3
Рівненська	102,9	104,2	105,6	106,5	107,0	107,6
Сумська	102,4	103,6	105,5	106,0	106,2	106,7
Тернопільська	102,5	103,8	105,0	106,2	106,9	107,2
Харківська	102,7	104,0	106,5	107,8	108,2	109,0
Херсонська	103,2	105,2	106,7	107,8	108,0	108,6
Хмельницька	102,5	104,0	105,4	106,3	106,8	107,5
Черкаська	102,9	104,6	106,1	107,2	107,4	108,1
Чернівецька	102,7	104,7	105,3	106,0	106,5	106,8
Чернігівська	103,4	105,2	106,2	107,5	107,8	108,6
м. Київ	103,6	104,9	106,5	107,4	107,8	112,3
м. Севастополь	103,1	104,7	106,3	107,1	108,6	110,3

Продовження табл.2.4/  
Table 2.4 is continued

Липень/ <i>July</i>	Серпень/ <i>August</i>	Вересень/ <i>September</i>	Жовтень/ <i>October</i>	Листопад/ <i>November</i>	Грудень/ <i>December</i>	
<b>108,5</b>	<b>108,2</b>	<b>109,1</b>	<b>110,1</b>	<b>111,3</b>	<b>112,3</b>	<b><i>Ukraine</i></b>
111,7	111,7	112,5	112,7	114,1	114,8	<i>Autonomous Republic of Crimea</i>
107,2	107,1	107,9	108,6	110,0	111,2	<i>Vinnytsya</i>
106,2	106,1	106,9	107,6	109,2	110,0	<i>Volyn</i>
108,1	107,9	108,9	109,8	111,5	113,0	<i>Dnipropetrovsk</i>
109,9	109,3	110,0	111,0	111,8	113,1	<i>Donetsk</i>
107,7	107,7	108,6	109,5	110,9	111,9	<i>Zhytomyr</i>
107,2	107,3	108,4	109,6	111,1	111,8	<i>Zakarpattia</i>
108,9	108,4	109,3	110,2	111,7	113,0	<i>Zaporizhzhya</i>
107,1	106,5	107,4	108,1	109,8	110,3	<i>Ivano-Frankivsk</i>
105,9	106,1	107,2	107,6	108,9	109,5	<i>Kyiv</i>
106,6	106,2	106,9	107,4	108,4	109,7	<i>Kirovohrad</i>
109,7	109,2	109,7	110,2	111,4	112,8	<i>Luhansk</i>
108,8	108,3	109,8	110,7	112,1	113,4	<i>Lviv</i>
109,7	109,0	109,5	110,1	111,4	112,8	<i>Mykolayiv</i>
110,0	109,9	111,2	112,0	113,2	114,4	<i>Odesa</i>
108,6	108,8	109,7	110,3	111,4	112,8	<i>Poltava</i>
107,9	108,1	109,0	109,7	111,2	112,0	<i>Rivne</i>
107,0	106,8	107,5	107,8	109,3	110,8	<i>Sumy</i>
107,5	107,2	108,3	109,0	110,2	111,2	<i>Ternopol</i>
109,2	109,3	110,0	110,9	112,0	112,9	<i>Kharkiv</i>
109,4	109,3	109,9	110,6	111,9	112,6	<i>Kherson</i>
107,9	107,7	109,2	110,0	111,5	113,0	<i>Khmelnyskiy</i>
108,2	108,2	109,1	109,7	110,9	111,5	<i>Cherkasy</i>
106,8	106,2	107,1	108,0	108,8	110,1	<i>Chernivtsi</i>
108,9	108,9	109,9	110,3	111,9	112,7	<i>Chernihiv</i>
108,5	107,9	108,8	111,9	112,9	113,4	<i>Kyiv city</i>
111,0	110,3	111,1	112,0	112,9	113,9	<i>Sevastopol city</i>

	Січень/ <i>January</i>	Лютий/ <i>February</i>	Березень/ <i>March</i>	Квітень/ <i>April</i>	Травень/ <i>May</i>	Червень/ <i>June</i>
<b>2010</b>						
<b>Україна</b>	<b>101,8</b>	<b>103,7</b>	<b>104,7</b>	<b>104,4</b>	<b>103,7</b>	<b>103,3</b>
Автономна Республіка Крим	101,9	104,4	105,7	105,6	105,4	104,4
Вінницька	101,2	103,1	103,9	103,6	102,8	102,1
Волинська	101,2	102,4	103,1	103,0	102,3	102,2
Дніпропетровська	102,2	104,2	104,9	103,9	103,4	102,6
Донецька	102,1	104,7	105,6	105,2	104,3	103,8
Житомирська	101,4	102,7	103,7	103,5	102,9	102,9
Закарпатська	101,6	103,0	103,9	103,8	103,1	103,2
Запорізька	102,2	104,2	105,0	104,3	103,8	103,0
Івано-Франківська	101,9	103,8	104,7	103,9	103,1	103,1
Київська	101,7	103,6	104,9	104,7	103,8	103,3
Кіровоградська	102,1	104,1	104,8	104,0	103,0	102,7
Луганська	101,8	103,9	105,0	104,6	104,0	103,5
Львівська	102,0	103,7	104,9	104,9	104,4	104,0
Миколаївська	102,4	104,7	105,4	105,1	104,1	103,4
Одеська	102,4	104,6	105,8	105,2	104,4	104,0
Полтавська	101,6	103,4	104,0	103,9	103,0	102,7
Рівненська	101,5	103,0	103,7	103,2	102,4	102,4
Сумська	101,6	103,6	104,6	104,5	103,7	103,1
Тернопільська	100,9	102,3	103,0	103,1	102,4	102,2
Харківська	102,0	103,9	104,7	104,5	103,8	103,7
Херсонська	101,8	104,7	105,6	105,0	104,3	103,2
Хмельницька	101,6	103,2	103,9	103,4	102,7	102,3
Черкаська	101,8	103,7	104,8	104,7	103,9	103,4
Чернівецька	101,4	103,0	103,8	104,1	103,2	103,2
Чернігівська	101,2	102,9	103,7	103,3	102,1	102,4
м. Київ	101,7	103,3	104,6	104,8	104,7	104,3
м. Севастополь	101,6	104,1	105,5	105,9	107,3	107,0

Продовження табл.2.4/  
Table 2.4 is continued

Липень/ <i>July</i>	Серпень/ <i>August</i>	Вересень/ <i>September</i>	Жовтень/ <i>October</i>	Листопад/ <i>November</i>	Грудень/ <i>December</i>	
<b>103,1</b>	<b>104,3</b>	<b>107,4</b>	<b>107,9</b>	<b>108,2</b>	<b>109,1</b>	<b><i>Ukraine</i></b>
103,9	105,2	108,9	108,3	108,4	109,6	<i>Autonomous Republic of Crimea</i>
101,8	103,1	105,6	106,1	106,4	107,0	<i>Vinnitsya</i>
102,0	103,6	106,5	107,2	107,8	108,1	<i>Volyn</i>
102,3	103,4	106,6	107,1	107,9	109,3	<i>Dnipropetrovsk</i>
103,4	104,6	108,3	108,7	108,8	110,3	<i>Donetsk</i>
102,6	104,4	107,4	108,3	108,6	108,9	<i>Zhytomyr</i>
102,8	104,0	107,1	107,5	107,9	108,5	<i>Zakarpattia</i>
103,3	105,4	108,7	108,6	108,6	109,7	<i>Zaporizhzhya</i>
103,1	104,2	106,8	107,3	107,6	108,3	<i>Ivano-Frankivsk</i>
103,0	104,8	106,1	106,0	107,0	107,9	<i>Kyiv</i>
102,4	103,8	106,4	107,3	107,6	108,5	<i>Kirovohrad</i>
103,4	104,5	108,2	108,7	109,4	110,5	<i>Luhansk</i>
104,2	105,3	107,8	108,8	109,2	109,7	<i>Lviv</i>
103,3	104,4	107,9	109,1	109,2	110,0	<i>Mykolayiv</i>
103,8	105,0	108,4	109,4	109,6	110,5	<i>Odesa</i>
102,2	104,2	106,9	107,5	107,8	108,4	<i>Poltava</i>
101,9	103,5	106,5	107,4	107,9	108,3	<i>Rivne</i>
103,2	104,9	107,0	107,4	107,8	108,9	<i>Sumy</i>
102,0	103,9	106,4	107,1	107,4	108,5	<i>Ternopol</i>
102,9	105,2	107,9	108,3	108,3	109,0	<i>Kharkiv</i>
103,1	104,6	108,3	109,4	109,5	110,6	<i>Kherson</i>
102,6	104,2	107,6	109,0	109,7	109,6	<i>Khmelnyskiy</i>
103,0	105,0	107,6	108,3	108,7	109,0	<i>Cherkasy</i>
102,9	104,1	107,0	107,3	107,8	108,2	<i>Chernivtsi</i>
102,4	104,3	107,5	108,3	108,5	109,5	<i>Chernihiv</i>
104,9	104,6	107,2	108,0	108,6	109,8	<i>Kyiv city</i>
107,5	108,2	112,0	111,6	111,5	112,8	<i>Sevastopol city</i>

	Січень/ <i>January</i>	Лютий/ <i>February</i>	Березень/ <i>March</i>	Квітень/ <i>April</i>	Травень/ <i>May</i>	Червень/ <i>June</i>
<b>2011</b>						
<b>Україна</b>	<b>101,0</b>	<b>101,9</b>	<b>103,3</b>	<b>104,7</b>	<b>105,5</b>	<b>105,9</b>
Автономна Республіка Крим	101,6	102,7	104,9	107,3	109,0	108,5
Вінницька	100,8	101,3	102,4	103,9	104,4	104,4
Волинська	100,6	101,2	102,4	103,9	104,3	105,1
Дніпропетровська	101,1	102,1	103,5	104,7	105,8	105,6
Донецька	101,1	101,8	104,1	105,0	105,8	106,6
Житомирська	101,2	101,6	102,9	104,4	104,7	105,6
Закарпатська	100,5	100,8	101,7	102,8	103,7	104,6
Запорізька	101,2	102,1	103,6	104,9	105,8	105,9
Івано-Франківська	101,5	102,0	103,0	104,2	104,6	104,7
Київська	100,4	101,1	102,2	103,6	104,5	105,0
Кіровоградська	101,4	102,1	103,3	104,5	105,8	105,2
Луганська	101,3	102,4	104,1	105,6	106,9	106,8
Львівська	101,0	101,7	103,2	105,0	105,4	106,1
Миколаївська	101,1	102,3	104,1	105,8	106,8	106,9
Одеська	101,2	102,3	103,5	105,5	106,5	106,6
Полтавська	100,9	102,2	103,0	104,5	105,4	105,6
Рівненська	101,0	101,6	102,8	104,4	104,8	105,7
Сумська	100,9	101,4	102,4	103,5	104,1	104,1
Тернопільська	100,7	101,7	102,9	104,2	104,7	105,3
Харківська	101,2	101,5	103,2	104,2	104,8	105,2
Херсонська	101,2	102,1	103,8	105,6	106,6	107,0
Хмельницька	100,8	101,4	102,4	103,9	104,3	104,6
Черкаська	100,9	101,3	102,1	103,1	103,7	104,5
Чернівецька	100,9	101,2	102,4	103,6	104,5	104,5
Чернігівська	101,3	102,0	103,3	105,0	105,5	105,8
м. Київ	100,6	103,3	104,9	105,4	106,0	107,1
м. Севастополь	101,4	101,9	103,6	106,2	108,4	109,0



Продовження табл.2.4/  
Table 2.4 is continued

Липень/ <i>July</i>	Серпень/ <i>August</i>	Вересень/ <i>September</i>	Жовтень/ <i>October</i>	Листопад/ <i>November</i>	Грудень/ <i>December</i>	
<b>104,6</b>	<b>104,1</b>	<b>104,2</b>	<b>104,2</b>	<b>104,4</b>	<b>104,6</b>	<b><i>Ukraine</i></b>
106,4	106,1	106,1	105,7	105,7	106,0	<i>Autonomous Republic of Crimea</i>
103,5	103,1	102,9	102,8	102,7	102,8	<i>Vinnitsya</i>
103,9	103,5	103,3	103,4	103,3	103,2	<i>Volyn</i>
103,6	103,6	103,8	103,9	104,1	104,3	<i>Dnipropetrovsk</i>
104,8	104,0	104,2	104,3	104,6	105,0	<i>Donetsk</i>
105,0	104,5	103,9	104,1	104,5	103,9	<i>Zhytomyr</i>
103,0	102,9	102,7	102,8	103,0	103,0	<i>Zakarpattia</i>
103,8	104,3	104,4	104,5	104,3	104,6	<i>Zaporizhzhya</i>
103,0	102,5	102,5	102,5	102,8	102,9	<i>Ivano-Frankivsk</i>
104,5	103,4	103,4	103,8	103,6	103,9	<i>Kyiv</i>
103,7	103,3	103,2	103,4	103,5	103,7	<i>Kirovohrad</i>
105,2	104,6	105,2	105,3	105,4	105,6	<i>Luhansk</i>
104,6	104,2	104,4	104,6	104,8	104,9	<i>Lviv</i>
105,4	104,2	104,1	104,2	104,2	104,4	<i>Mykolayiv</i>
105,6	105,2	105,0	105,2	105,3	105,4	<i>Odesa</i>
104,5	104,1	104,3	103,7	103,7	103,7	<i>Poltava</i>
104,8	104,1	103,7	103,4	103,4	103,4	<i>Rivne</i>
103,6	103,2	103,1	103,0	103,4	103,6	<i>Sumy</i>
104,9	104,2	103,7	103,8	103,6	103,7	<i>Ternopol</i>
103,9	104,1	104,1	103,8	103,9	104,1	<i>Kharkiv</i>
105,2	104,6	104,5	104,4	104,3	104,5	<i>Kherson</i>
104,3	103,9	103,9	103,7	103,5	104,0	<i>Khmelnyskiy</i>
103,9	103,6	104,0	103,6	103,5	103,5	<i>Cherkasy</i>
102,7	102,1	102,2	102,0	102,2	102,4	<i>Chernivtsi</i>
105,2	105,1	104,2	104,1	103,7	103,6	<i>Chernihiv</i>
106,0	105,0	105,7	105,8	105,9	106,1	<i>Kyiv city</i>
107,3	106,3	106,5	106,5	106,3	106,7	<i>Sevastopol city</i>

## 2.5. Індеси споживчих цін на товари

### *Consumer price indices for goods*

	Продукти харчування та безалкогольні напої/ <i>Food and non-alcoholic beverages</i>	Алкогільні напої, тютюнові вироби/ <i>Alcoholic beverages, tobacco</i>	Одяг і взуття/ <i>Clothing and footwear</i>	Житло, вода, електроенергія, газ та інші види палива/ <i>Housing, water, electricity, gas and other fuels</i>	Предмети домашнього вжитку, побутова техніка та поточне утримання житла/ <i>Furnishings, household equipment and routine maintenance of the house</i>
<b>2007</b>					
<b>Україна</b>	<b>123,7</b>	<b>109,5</b>	<b>101,9</b>	<b>112,3</b>	<b>102,9</b>
Автономна Республіка Крим	122,6	108,1	100,2	107,3	102,1
Вінницька	127,4	108,4	101,9	106,2	103,1
Волинська	122,8	109,7	102,7	102,9	102,3
Дніпропетровська	122,6	106,4	101,4	105,7	101,9
Донецька	120,8	108,7	100,4	104,5	102,1
Житомирська	120,6	108,7	104,8	106,1	102,0
Закарпатська	117,7	107,6	99,0	104,1	101,1
Запорізька	122,1	109,7	101,6	106,5	103,9
Івано-Франківська	121,8	109,2	99,4	104,3	104,6
Київська	122,1	109,8	106,1	104,0	102,9
Кіровоградська	118,1	108,1	100,6	109,5	103,3
Луганська	123,0	110,8	103,4	104,2	102,3
Львівська	125,8	111,8	102,0	104,6	102,8
Миколаївська	127,0	111,1	100,2	109,6	102,3
Одеська	130,2	109,5	100,6	103,3	105,4
Полтавська	127,9	109,1	102,6	103,0	102,7
Рівненська	123,6	110,1	103,9	104,7	104,4
Сумська	121,9	108,7	100,1	104,0	103,9
Тернопільська	124,8	112,0	100,6	135,3	101,3
Харківська	127,0	112,2	103,3	112,3	104,4
Херсонська	124,6	110,9	102,3	115,2	101,1
Хмельницька	126,5	111,2	108,5	108,3	105,5
Черкаська	127,5	109,1	100,2	114,0	101,6
Чернівецька	127,4	108,8	102,8	102,5	105,2
Чернігівська	122,3	110,9	100,5	103,9	105,7
м. Київ	124,1	109,2	101,7	159,7	102,9
м. Севастополь	123,3	104,3	101,4	120,9	101,6

**та послуги за регіонами**  
**and services by region**

(грудень до грудня попереднього року; відсотків/  
*December to December of previous year; percent*)

Охорона здоров'я/ <i>Health</i>	Транспорт/ <i>Transport</i>	Зв'язок/ <i>Communi- cation</i>	Відпочинок і культура/ <i>Recreation and culture</i>	Освіта/ <i>Education</i>	Ресторани та готелі/ <i>Restaurants and hotels</i>	Різні товари та послуги/ <i>Miscellaneous goods and services</i>	
<b>113,2</b>	<b>114,1</b>	<b>97,2</b>	<b>104,7</b>	<b>115,8</b>	<b>116,5</b>	<b>111,4</b>	<b>Ukraine</b>
113,2	117,2	98,6	102,6	113,9	113,1	108,3	<i>Autonomous Republic of Crimea</i>
110,7	116,4	96,1	100,7	113,9	114,8	118,4	<i>Vinnitsya</i>
115,3	118,3	97,6	105,5	118,3	114,7	112,8	<i>Volyn</i>
108,8	111,8	97,4	107,1	109,7	111,6	110,1	<i>Dnipropetrovsk</i>
111,7	109,4	97,0	105,4	115,4	122,4	109,6	<i>Donetsk</i>
113,5	115,0	97,7	102,8	121,0	112,4	111,6	<i>Zhytomyr</i>
107,2	108,1	96,5	102,1	119,7	110,2	105,3	<i>Zakarpattia</i>
114,3	113,4	98,3	110,5	117,0	120,2	112,1	<i>Zaporizhzhya</i>
114,3	110,5	95,6	100,6	115,5	114,9	111,4	<i>Ivano-Frankivsk</i>
109,5	115,5	99,3	105,3	116,4	115,7	112,6	<i>Kyiv</i>
116,3	110,4	97,1	104,6	126,1	113,4	109,6	<i>Kirovohrad</i>
113,7	110,2	97,2	105,0	120,6	114,1	113,3	<i>Luhansk</i>
114,4	115,9	96,9	104,9	110,6	116,3	118,6	<i>Lviv</i>
110,1	119,9	98,0	101,3	110,0	119,6	109,0	<i>Mykolayiv</i>
112,3	111,5	97,3	101,5	117,0	119,6	111,9	<i>Odesa</i>
118,1	125,5	95,5	106,3	116,0	119,0	116,9	<i>Poltava</i>
117,7	115,6	95,4	101,4	119,1	118,4	114,9	<i>Rivne</i>
117,4	116,4	97,5	105,8	127,7	116,7	109,4	<i>Sumy</i>
114,6	114,4	96,7	101,0	117,2	116,1	109,0	<i>Ternopol</i>
118,0	119,5	96,3	98,1	116,5	116,6	118,3	<i>Kharkiv</i>
117,6	118,3	97,7	104,7	117,7	122,3	116,8	<i>Kherson</i>
116,3	120,0	94,8	101,6	116,3	117,2	108,5	<i>Khmelnyskiy</i>
114,6	110,0	97,2	104,8	111,0	120,4	106,3	<i>Cherkasy</i>
110,4	114,2	97,0	103,1	120,1	113,6	110,7	<i>Chernivtsi</i>
116,4	115,4	96,9	103,9	122,7	117,3	111,5	<i>Chernihiv</i>
112,2	111,1	99,3	110,1	113,0	114,7	105,9	<i>Kyiv city</i>
115,2	117,4	96,1	119,0	117,1	117,1	112,0	<i>Sevastopol city</i>

	Продукти харчування та безалкогольні напої/ <i>Food and non-alcoholic beverages</i>	Алкогольні напої, тютюнові вироби/ <i>Alcoholic beverages, tobacco</i>	Одяг і взуття/ <i>Clothing and footwear</i>	Житло, вода, електроенергія, газ та інші види палива/ <i>Housing, water, electricity, gas and other fuels</i>	Предмети домашнього вжитку, побутова техніка та поточне утримання житла/ <i>Furnishings, household equipment and routine maintenance of the house</i>
<b>2008</b>					
<b>Україна</b>	<b>124,5</b>	<b>122,7</b>	<b>104,6</b>	<b>128,2</b>	<b>116,2</b>
Автономна Республіка Крим	125,4	120,9	101,7	133,0	117,2
Вінницька	122,0	125,7	96,2	125,0	110,8
Волинська	124,5	116,8	102,4	127,8	110,4
Дніпропетровська	127,2	123,4	106,9	130,7	114,1
Донецька	125,7	121,5	102,0	129,1	115,1
Житомирська	121,3	122,8	110,3	129,3	110,2
Закарпатська	117,2	113,9	107,2	117,7	111,7
Запорізька	124,9	121,2	107,4	130,5	120,8
Івано-Франківська	123,7	119,5	104,7	126,4	121,2
Київська	129,0	121,0	111,8	144,5	112,7
Кіровоградська	121,4	122,1	101,6	132,5	118,1
Луганська	125,8	123,5	106,8	127,3	118,3
Львівська	127,0	124,4	104,9	140,7	113,9
Миколаївська	123,4	123,0	105,4	123,2	119,0
Одеська	123,8	128,2	107,1	136,8	118,6
Полтавська	123,4	122,2	104,5	138,3	117,6
Рівненська	124,2	120,9	103,9	129,6	118,0
Сумська	119,2	128,6	104,4	132,2	119,5
Тернопільська	123,2	124,5	105,6	106,5	116,3
Харківська	124,6	123,9	103,1	134,4	118,8
Херсонська	122,9	125,9	107,1	130,0	110,3
Хмельницька	124,4	124,5	112,9	121,3	115,8
Черкаська	123,8	126,5	102,4	138,0	119,0
Чернівецька	120,5	117,7	105,4	123,9	115,6
Чернігівська	125,2	121,8	104,5	126,2	128,4
м. Київ	124,3	121,0	102,8	109,1	114,4
м. Севастополь	122,3	118,5	104,4	114,1	123,4

Продовження табл. 2.5/  
Table 2.5 is continued

Охорона здоров'я/ <i>Health</i>	Транспорт/ <i>Transport</i>	Зв'язок/ <i>Communi- cation</i>	Відпочинок і культура/ <i>Recreation and culture</i>	Освіта/ <i>Education</i>	Ресторани та готелі/ <i>Restaurants and hotels</i>	Різні товари та послуги/ <i>Miscellaneous goods and services</i>	
<b>121,9</b>	<b>122,5</b>	<b>105,0</b>	<b>117,1</b>	<b>129,2</b>	<b>127,9</b>	<b>130,4</b>	<b>Ukraine</b>
125,0	114,1	104,8	113,9	131,1	125,1	129,9	<i>Autonomous Republic of Crimea</i>
113,6	112,7	103,0	114,2	129,1	119,8	121,7	<i>Vinnitsya</i>
119,1	119,9	104,6	111,4	130,1	121,8	126,5	<i>Volyn</i>
120,6	111,4	104,9	120,3	124,1	132,3	131,9	<i>Dnipropetrovsk</i>
126,0	126,0	105,5	120,2	128,6	130,1	148,7	<i>Donetsk</i>
118,0	115,6	104,3	111,6	137,1	135,2	134,5	<i>Zhytomyr</i>
113,3	113,5	106,3	113,5	121,6	119,3	114,1	<i>Zakarpattia</i>
128,4	115,8	106,0	127,8	124,9	129,4	127,6	<i>Zaporizhzhya</i>
127,4	126,1	104,4	115,5	116,5	130,8	130,4	<i>Ivano-Frankivsk</i>
125,9	105,9	105,4	116,2	121,7	123,9	135,2	<i>Kyiv</i>
126,8	123,4	105,5	116,7	132,9	119,1	126,9	<i>Kirovohrad</i>
125,4	117,5	104,6	120,0	122,9	126,4	126,8	<i>Luhansk</i>
122,5	124,3	104,4	115,7	139,2	129,6	124,9	<i>Lviv</i>
123,4	113,8	105,3	115,2	128,0	129,0	133,7	<i>Mykolayiv</i>
122,4	113,5	104,2	113,1	128,3	130,3	124,5	<i>Odesa</i>
122,1	117,2	106,5	117,1	129,3	131,1	127,3	<i>Poltava</i>
114,8	112,0	102,6	121,6	132,7	125,4	138,2	<i>Rivne</i>
120,6	118,1	107,4	117,5	133,5	130,2	134,7	<i>Sumy</i>
123,2	118,1	104,2	118,8	122,8	128,7	130,4	<i>Ternopol</i>
124,5	121,2	104,3	115,2	135,9	128,7	143,1	<i>Kharkiv</i>
118,6	114,7	104,2	111,5	134,3	130,5	135,8	<i>Kherson</i>
123,8	125,4	104,6	119,1	134,1	129,2	132,0	<i>Khmelnyskiy</i>
124,3	109,5	103,6	116,1	137,6	123,6	130,4	<i>Cherkasy</i>
115,9	118,7	103,9	117,8	123,3	125,6	116,4	<i>Chernivtsi</i>
125,2	116,5	105,3	127,5	138,1	124,9	129,0	<i>Chernihiv</i>
114,1	168,5	106,1	115,3	126,8	126,7	116,8	<i>Kyiv city</i>
121,9	112,2	105,6	121,7	122,4	126,1	127,3	<i>Sevastopol city</i>

	Продукти харчування та безалкогольні напої/ <i>Food and non-alcoholic beverages</i>	Алкогольні напої, тютюнові вироби/ <i>Alcoholic beverages, tobacco</i>	Одяг і взуття/ <i>Clothing and footwear</i>	Житло, вода, електроенергія, газ та інші види палива/ <i>Housing, water, electricity, gas and other fuels</i>	Предмети домашнього вжитку, побутова техніка та поточне утримання житла/ <i>Furnishings, household equipment and routine maintenance of the house</i>
<b>2009</b>					
<b>Україна</b>	<b>110,9</b>	<b>138,4</b>	<b>107,6</b>	<b>108,2</b>	<b>114,3</b>
Автономна Республіка Крим	114,0	140,3	104,7	112,6	115,1
Вінницька	111,1	143,2	104,0	105,9	108,7
Волинська	109,5	131,2	104,9	105,2	115,5
Дніпропетровська	110,4	140,2	108,0	109,0	118,1
Донецька	111,9	142,3	104,0	107,8	109,6
Житомирська	110,2	147,1	109,3	103,6	116,5
Закарпатська	109,0	131,4	111,3	107,6	112,2
Запорізька	112,5	137,4	108,8	104,1	115,3
Івано-Франківська	109,3	131,5	106,6	100,6	114,3
Київська	107,9	133,4	107,5	102,6	107,7
Кіровоградська	108,1	140,9	102,4	102,3	110,7
Луганська	110,8	143,9	108,5	107,7	114,4
Львівська	112,7	136,4	106,8	106,0	114,1
Миколаївська	111,5	147,4	106,5	107,0	115,8
Одеська	113,1	142,4	113,3	106,3	115,1
Полтавська	112,1	135,7	109,6	105,8	118,1
Рівненська	110,6	141,4	107,9	104,8	115,7
Сумська	109,7	135,7	105,3	103,2	114,9
Тернопільська	110,4	138,1	101,4	106,2	106,8
Харківська	109,1	130,6	112,6	109,5	118,4
Херсонська	110,5	146,5	110,3	107,8	120,1
Хмельницька	112,5	143,8	117,1	102,4	112,3
Черкаська	110,6	137,9	104,9	107,2	111,6
Чернівецька	108,8	128,5	105,6	104,0	109,9
Чернігівська	112,6	135,4	105,8	107,7	112,0
м. Київ	110,1	133,1	108,7	125,6	118,2
м. Севастополь	113,8	152,4	108,5	102,0	114,2

Продовження табл. 2.5/  
Table 2.5 is continued

Охорона здоров'я/ <i>Health</i>	Транспорт/ <i>Transport</i>	Зв'язок/ <i>Communi- cation</i>	Відпочинок і культура/ <i>Recreation and culture</i>	Освіта/ <i>Education</i>	Ресторани та готелі/ <i>Restaurants and hotels</i>	Різні товари та послуги/ <i>Miscellaneous goods and services</i>	
<b>126,3</b>	<b>119,2</b>	<b>104,3</b>	<b>111,8</b>	<b>115,1</b>	<b>110,0</b>	<b>119,1</b>	<b>Ukraine</b>
130,1	120,2	103,9	114,3	120,8	111,6	119,6	<i>Autonomous Republic of Crimea</i>
120,0	118,7	103,7	107,6	114,5	108,9	112,4	<i>Vinnitsya</i>
119,0	115,0	103,8	108,5	114,1	109,7	116,2	<i>Volyn</i>
129,3	121,2	105,2	113,3	115,6	112,9	122,0	<i>Dnipropetrovsk</i>
130,8	121,7	103,3	114,9	114,6	109,2	117,7	<i>Donetsk</i>
126,2	119,5	105,6	114,2	120,8	107,9	113,6	<i>Zhytomyr</i>
127,5	122,3	103,5	111,3	119,0	110,5	120,1	<i>Zakarpattia</i>
123,3	119,0	104,9	111,8	110,1	109,0	118,3	<i>Zaporizhzhya</i>
124,4	117,9	102,7	110,9	107,7	108,6	118,8	<i>Ivano-Frankivsk</i>
123,4	123,0	103,9	105,1	118,4	107,4	113,6	<i>Kyiv</i>
127,0	116,6	104,6	106,6	121,4	108,3	126,2	<i>Kirovohrad</i>
126,2	120,5	104,3	112,5	111,2	111,6	120,0	<i>Luhansk</i>
131,1	117,1	104,0	113,1	116,9	109,1	117,3	<i>Lviv</i>
118,5	118,7	103,7	106,6	113,2	112,2	117,3	<i>Mykolayiv</i>
131,5	121,7	105,9	112,5	120,8	113,8	121,1	<i>Odesa</i>
125,1	116,9	103,3	110,0	110,9	116,1	121,7	<i>Poltava</i>
133,0	115,3	102,6	109,4	122,3	105,9	116,5	<i>Rivne</i>
120,9	121,0	104,0	114,7	112,4	107,5	114,8	<i>Sumy</i>
124,6	115,8	103,3	110,9	121,4	108,9	124,2	<i>Ternopol</i>
129,9	134,7	104,8	113,0	116,0	108,2	125,4	<i>Kharkiv</i>
124,7	123,3	103,9	112,9	102,3	113,3	117,0	<i>Kherson</i>
122,9	117,3	103,3	107,7	114,2	110,0	117,8	<i>Khmelnyskiy</i>
124,9	122,2	104,0	110,3	113,6	105,4	117,7	<i>Cherkasy</i>
128,4	114,0	103,1	109,9	123,3	107,2	114,1	<i>Chernivtsi</i>
118,8	120,5	103,4	100,9	121,9	106,6	124,5	<i>Chernihiv</i>
121,8	108,3	105,6	115,5	110,8	112,9	123,1	<i>Kyiv city</i>
131,0	115,0	103,3	107,9	112,2	102,4	119,9	<i>Sevastopol city</i>

	Продукти харчування та безалкогольні напої/ <i>Food and non-alcoholic beverages</i>	Алкогольні напої, тютюнові вироби/ <i>Alcoholic beverages, tobacco</i>	Одяг і взуття/ <i>Clothing and footwear</i>	Житло, вода, електроенергія, газ та інші види палива/ <i>Housing, water, electricity, gas and other fuels</i>	Предмети домашнього вжитку, побутова техніка та поточне утримання житла/ <i>Furnishings, household equipment and routine maintenance of the house</i>
<b>2010</b>					
<b>Україна</b>	<b>110,6</b>	<b>122,1</b>	<b>102,2</b>	<b>113,8</b>	<b>101,2</b>
Автономна Республіка Крим	111,4	127,9	100,5	111,1	101,4
Вінницька	107,6	116,0	100,1	116,1	99,4
Волинська	107,9	119,5	102,1	116,1	100,8
Дніпропетровська	110,0	125,2	103,9	110,1	103,1
Донецька	113,3	122,3	100,5	108,3	100,8
Житомирська	109,5	120,0	104,0	115,0	102,4
Закарпатська	109,5	115,3	105,3	115,8	99,7
Запорізька	109,7	125,7	101,9	116,9	99,5
Івано-Франківська	110,6	118,1	100,9	114,2	100,7
Київська	108,5	121,0	101,0	118,8	100,4
Кіровоградська	109,9	120,0	99,9	111,6	100,2
Луганська	111,6	126,4	104,3	110,7	101,7
Львівська	110,7	122,4	102,4	114,7	101,9
Миколаївська	111,4	124,5	101,3	114,2	102,1
Одеська	111,8	124,6	104,8	113,6	102,8
Полтавська	108,6	122,0	105,2	113,2	100,0
Рівненська	108,0	121,5	102,7	116,3	100,8
Сумська	108,8	123,8	100,7	117,9	100,2
Тернопільська	109,6	119,8	101,2	116,3	100,9
Харківська	109,8	122,2	103,4	113,8	101,9
Херсонська	112,2	127,0	105,3	111,9	102,0
Хмельницька	111,3	122,7	104,5	114,1	98,8
Черкаська	110,9	123,0	100,8	116,1	100,1
Чернівецька	110,0	115,8	101,0	115,9	98,7
Чернігівська	110,2	123,9	103,2	115,4	102,3
м. Київ	110,5	118,8	101,8	114,4	101,9
м. Севастополь	113,1	121,4	100,5	133,6	100,5



Продовження табл. 2.5/  
Table 2.5 is continued

Охорона здоров'я/ <i>Health</i>	Транспорт/ <i>Transport</i>	Зв'язок/ <i>Communi- cation</i>	Відпочинок і культура/ <i>Recreation and culture</i>	Освіта/ <i>Education</i>	Ресторани та готелі/ <i>Restaurants and hotels</i>	Різні товари та послуги/ <i>Miscellaneous goods and services</i>	
<b>105,8</b>	<b>106,6</b>	<b>91,1</b>	<b>102,5</b>	<b>110,3</b>	<b>107,4</b>	<b>108,7</b>	<b>Ukraine</b>
103,2	108,0	91,8	103,5	107,7	107,8	104,7	<i>Autonomous Republic of Crimea</i>
99,1	104,9	91,5	99,0	109,2	104,5	104,8	<i>Vinnitsya</i>
106,3	105,8	91,8	103,1	108,4	110,0	105,8	<i>Volyn</i>
105,1	107,4	91,7	106,8	115,6	106,9	109,3	<i>Dnipropetrovsk</i>
107,1	106,4	89,4	101,2	106,9	107,6	103,1	<i>Donetsk</i>
107,3	104,6	92,0	101,8	112,5	104,2	105,6	<i>Zhytomyr</i>
102,6	106,3	91,2	102,5	112,0	107,6	105,4	<i>Zakarpattia</i>
105,5	105,9	91,6	102,0	107,8	108,1	110,2	<i>Zaporizhzhya</i>
103,0	106,9	90,3	101,3	109,9	106,6	104,1	<i>Ivano-Frankivsk</i>
102,6	105,5	91,8	101,9	103,1	105,7	114,0	<i>Kyiv</i>
103,7	109,7	90,8	101,6	107,8	105,3	111,9	<i>Kirovohrad</i>
108,9	107,5	91,1	103,1	114,3	111,2	104,2	<i>Luhansk</i>
106,4	105,5	91,9	103,3	114,9	107,5	107,9	<i>Lviv</i>
107,9	108,0	91,6	104,5	107,9	110,0	106,9	<i>Mykolayiv</i>
105,2	108,3	90,4	102,4	114,8	110,2	104,6	<i>Odesa</i>
105,2	106,8	91,4	103,6	105,1	107,5	106,5	<i>Poltava</i>
108,6	107,2	90,3	102,6	107,1	110,3	109,7	<i>Rivne</i>
105,4	106,8	91,0	105,0	111,2	109,2	104,3	<i>Sumy</i>
106,1	103,4	90,8	101,3	107,7	104,4	112,5	<i>Ternopol</i>
105,0	105,1	90,8	103,0	108,5	107,2	114,9	<i>Kharkiv</i>
102,7	107,4	92,5	103,3	106,8	108,6	103,5	<i>Kherson</i>
103,1	108,6	89,6	101,4	111,0	108,7	103,5	<i>Khmelnyskiy</i>
105,1	107,1	90,8	99,9	106,2	107,1	106,6	<i>Cherkasy</i>
103,3	113,0	90,0	100,7	110,4	102,8	107,2	<i>Chernivtsi</i>
110,0	106,1	88,0	102,0	109,7	111,7	107,9	<i>Chernihiv</i>
109,1	106,4	93,0	103,2	113,4	105,3	122,6	<i>Kyiv city</i>
107,0	113,0	88,2	100,1	111,9	110,0	108,7	<i>Sevastopol city</i>

	Продукти харчування та безалкогольні напої/ <i>Food and non-alcoholic beverages</i>	Алкогольні напої, тютюнові вироби/ <i>Alcoholic beverages, tobacco</i>	Одяг і взуття/ <i>Clothing and footwear</i>	Житло, вода, електроенергія, газ та інші види палива/ <i>Housing, water, electricity, gas and other fuels</i>	Предмети домашнього вжитку, побутова техніка та поточне утримання житла/ <i>Furnishings, household equipment and routine maintenance of the house</i>
<b>2011</b>					
<b>Україна</b>	<b>101,7</b>	<b>108,8</b>	<b>101,0</b>	<b>111,0</b>	<b>103,5</b>
Автономна Республіка Крим	103,2	107,1	101,0	115,5	104,4
Вінницька	101,8	108,2	99,8	104,2	100,7
Волинська	101,3	110,8	101,3	105,0	102,2
Дніпропетровська	100,4	107,8	103,9	105,5	105,7
Донецька	103,0	108,3	100,3	112,5	103,2
Житомирська	101,4	110,4	102,0	110,6	102,5
Закарпатська	99,8	107,8	102,6	106,0	103,7
Запорізька	102,1	109,9	101,5	106,1	103,1
Івано-Франківська	97,4	109,4	101,7	111,8	103,4
Київська	100,8	110,9	100,7	110,1	103,4
Кіровоградська	100,0	105,3	99,0	110,5	102,0
Луганська	102,4	106,9	103,8	114,9	104,5
Львівська	102,0	113,8	100,5	109,4	103,4
Миколаївська	102,3	105,6	100,8	107,2	102,8
Одеська	102,5	110,0	103,2	111,9	103,9
Полтавська	100,1	107,0	100,5	107,4	104,5
Рівненська	101,9	109,6	96,2	106,4	102,6
Сумська	100,8	106,6	96,6	109,4	102,7
Тернопільська	101,3	108,3	99,0	110,7	104,2
Харківська	100,0	108,9	102,8	109,1	104,1
Херсонська	102,3	109,3	103,7	108,8	102,7
Хмельницька	101,4	108,4	101,2	109,4	103,7
Черкаська	100,5	108,2	100,5	109,0	102,7
Чернівецька	98,9	108,4	101,7	105,0	101,9
Чернігівська	100,9	106,9	100,4	110,4	102,8
м. Київ	103,2	109,4	97,7	126,0	101,7
м. Севастополь	107,3	107,4	99,6	102,0	104,5

Продовження табл. 2.5/  
Table 2.5 is continued

Охорона здоров'я/ <i>Health</i>	Транспорт/ <i>Transport</i>	Зв'язок/ <i>Communi- cation</i>	Відпочинок і культура/ <i>Recreation and culture</i>	Освіта/ <i>Education</i>	Ресторани та готелі/ <i>Restaurants and hotels</i>	Різні товари та послуги/ <i>Miscellaneous goods and services</i>	
<b>106,4</b>	<b>120,9</b>	<b>103,5</b>	<b>103,2</b>	<b>105,7</b>	<b>107,2</b>	<b>105,4</b>	<b>Ukraine</b>
107,1	123,1	102,4	103,9	104,9	107,1	106,7	<i>Autonomous Republic of Crimea</i>
102,3	119,4	106,3	100,3	102,3	103,5	102,4	<i>Vinnitsya</i>
105,2	115,6	101,7	103,9	103,2	105,6	107,7	<i>Volyn</i>
109,3	128,2	102,3	102,2	108,9	107,5	109,4	<i>Dnipropetrovsk</i>
106,2	115,2	103,2	102,0	106,6	108,1	107,5	<i>Donetsk</i>
105,6	121,1	101,3	101,4	103,6	104,9	111,7	<i>Zhytomyr</i>
102,7	118,3	102,1	101,8	106,3	105,9	109,2	<i>Zakarpattia</i>
106,7	122,9	104,5	104,4	105,6	108,3	105,9	<i>Zaporizhzhya</i>
109,8	122,3	100,7	104,0	107,4	106,7	108,3	<i>Ivano-Frankivsk</i>
104,7	115,9	102,5	102,0	109,2	105,8	103,4	<i>Kyiv</i>
105,6	122,2	103,8	104,0	108,5	109,0	104,8	<i>Kirovohrad</i>
108,7	122,7	101,4	107,6	106,7	109,7	109,5	<i>Luhansk</i>
104,9	125,1	103,5	102,9	106,0	105,0	102,9	<i>Lviv</i>
109,2	123,1	103,2	103,0	105,7	108,8	108,6	<i>Mykolayiv</i>
108,7	124,5	103,8	104,6	103,6	105,8	108,9	<i>Odesa</i>
105,2	125,9	104,1	104,2	107,4	106,1	106,4	<i>Poltava</i>
108,0	119,1	102,7	101,1	104,2	109,1	104,8	<i>Rivne</i>
106,2	123,0	103,1	103,8	97,3	110,6	105,9	<i>Sumy</i>
106,5	123,4	103,8	105,4	100,6	109,2	100,1	<i>Ternopol</i>
107,1	123,4	103,6	103,7	104,7	108,9	106,0	<i>Kharkiv</i>
108,0	117,8	103,5	103,6	101,8	104,6	107,8	<i>Kherson</i>
105,9	118,2	103,9	100,1	109,6	109,3	106,8	<i>Khmelnyskiy</i>
109,2	117,2	102,7	101,2	106,6	106,3	103,5	<i>Cherkasy</i>
102,7	119,3	102,1	101,5	107,9	104,7	106,2	<i>Chernivtsi</i>
107,4	119,6	102,4	101,6	108,1	105,7	105,3	<i>Chernihiv</i>
103,2	116,6	106,8	103,3	105,6	107,2	94,0	<i>Kyiv city</i>
106,1	117,2	105,5	101,4	108,5	110,3	109,0	<i>Sevastopol city</i>

### 3.1. Середні споживчі Average consumer

	Січень/ <i>January</i>	Лютий/ <i>February</i>	Березень/ <i>March</i>	Квітень/ <i>April</i>	Травень/ <i>May</i>	Червень/ <i>June</i>
<b>Україна</b>	<b>9,20</b>	<b>9,45</b>	<b>9,72</b>	<b>9,76</b>	<b>9,73</b>	<b>9,66</b>
Автономна Республіка Крим	8,51	9,29	9,60	9,50	9,50	9,54
Вінницька	9,13	9,57	9,91	10,00	10,15	10,03
Волинська	9,49	9,74	9,84	10,09	10,13	10,16
Дніпропетровська	8,74	9,09	9,33	9,26	9,17	9,10
Донецька	9,45	9,75	10,01	9,29	9,33	9,41
Житомирська	8,78	8,73	8,96	9,19	9,28	9,25
Закарпатська	8,92	9,30	9,57	9,67	9,58	9,74
Запорізька	8,82	9,12	9,63	9,93	10,21	10,07
Івано-Франківська	9,36	9,49	9,77	9,64	9,66	9,73
Київська	9,61	9,83	10,23	10,24	10,26	10,18
Кіровоградська	8,71	8,63	9,02	9,17	8,91	8,76
Луганська	9,24	9,58	9,81	10,06	9,78	9,63
Львівська	9,58	9,71	9,89	10,35	10,56	10,44
Миколаївська	9,44	9,33	9,45	9,61	9,59	9,32
Одеська	8,41	8,71	8,81	8,85	8,57	8,50
Полтавська	8,70	8,92	9,05	9,20	9,21	9,17
Рівненська	8,91	9,15	9,34	9,46	9,42	9,22
Сумська	8,93	9,25	9,56	9,57	9,67	9,48
Тернопільська	9,95	9,51	10,68	10,18	10,18	10,07
Харківська	8,50	8,91	9,12	9,26	9,09	9,04
Херсонська	10,53	10,85	11,25	11,37	11,40	11,48
Хмельницька	9,44	9,80	9,95	9,92	9,92	9,98
Черкаська	9,12	9,37	9,68	9,72	9,72	9,59
Чернівецька	9,67	9,79	9,72	9,76	9,89	10,16
Чернігівська	8,87	9,16	9,71	10,00	9,88	10,05
м. Київ	9,96	10,25	10,48	10,77	10,64	10,38
м. Севастополь	9,81	8,59	9,09	9,39	8,79	8,97

<sup>1</sup> Тут і надалі (табл. 3.1-3.33) наведені середні ціни призначені лише для розрахунків індексів цін на споживчі  
*Here and elsewhere (table 3.1-3.33) the average prices are given that are ment only for compilation of price indices*

**ціни на рис у 2011 році<sup>1</sup>**  
**prices for rice in 2011 year**

(грн. за кг/  
 UAH for kg)

Липень/ July	Серпень/ August	Вересень/ September	Жовтень/ October	Листопад/ November	Грудень/ December	
<b>9,69</b>	<b>9,90</b>	<b>10,01</b>	<b>9,89</b>	<b>9,53</b>	<b>9,27</b>	<b>Ukraine</b>
9,55	9,74	9,78	9,19	8,95	8,65	Autonomous Republic of Crimea
10,17	10,09	10,42	10,41	9,92	9,33	Vinnytsya
10,31	10,56	10,43	10,05	9,79	9,53	Volyn
9,15	9,13	9,30	9,19	9,20	8,91	Dnipropetrovsk
9,59	9,65	9,73	9,65	8,90	8,89	Donetsk
9,24	9,15	9,12	8,55	8,14	7,56	Zhytomyr
9,74	9,91	9,70	9,44	9,25	9,06	Zakarpattia
9,58	9,83	10,48	10,52	10,10	9,42	Zaporizhzhya
9,89	9,86	9,85	9,65	9,46	9,15	Ivano-Frankivsk
10,21	10,50	10,44	10,58	10,07	10,15	Kyiv
9,10	9,41	9,33	9,16	8,71	8,74	Kirovohrad
9,80	10,18	10,20	9,96	9,85	9,70	Luhansk
10,12	10,48	10,66	10,76	9,81	9,52	Lviv
9,38	9,45	9,29	9,05	8,90	8,40	Mykolayiv
8,54	8,83	9,05	9,22	8,81	8,59	Odesa
9,24	9,67	9,86	9,61	9,03	9,07	Poltava
9,27	9,45	9,51	9,32	9,41	8,26	Rivne
9,34	9,46	9,75	9,84	9,45	9,35	Sumy
10,05	11,34	11,26	10,87	10,59	10,67	Ternopol
9,15	9,47	9,58	9,28	8,83	8,72	Kharkiv
11,52	11,37	11,20	10,70	10,83	10,60	Kherson
10,10	10,00	10,05	9,88	9,82	9,62	Khmelnyskiy
9,71	9,88	9,93	10,09	9,97	9,79	Cherkasy
9,85	10,05	10,13	10,12	10,09	9,59	Chernivtsi
9,69	9,92	9,28	9,07	8,51	8,44	Chernihiv
10,53	10,96	11,36	11,35	11,00	10,55	Kyiv city
9,15	9,28	9,46	9,53	9,27	9,17	Sevastopol city

товари та послуги і не можуть використовуватися для проведення зіставлень за регіонами країни.  
 for consumer goods and services. They cannot be used to make comparisons by the country's regions.

### 3.2. Середні споживчі ціни

*Average consumer prices*

	Січень/ <i>January</i>	Лютий/ <i>February</i>	Березень/ <i>March</i>	Квітень/ <i>April</i>	Травень/ <i>May</i>	Червень/ <i>June</i>
<b>Україна</b>	<b>5,51</b>	<b>5,63</b>	<b>5,76</b>	<b>5,85</b>	<b>5,88</b>	<b>5,92</b>
Автономна Республіка Крим	4,66	4,70	4,79	4,91	4,95	4,99
Вінницька	5,62	4,94	5,03	5,09	5,15	5,17
Волинська	4,76	4,92	5,14	5,36	5,42	5,59
Дніпропетровська	5,19	5,39	5,51	5,68	5,68	5,91
Донецька	5,80	5,90	6,12	6,14	6,12	6,18
Житомирська	5,21	5,31	5,42	5,60	5,68	5,72
Закарпатська	5,03	5,13	5,33	5,42	5,51	5,56
Запорізька	5,70	5,93	6,12	6,16	6,25	6,45
Івано-Франківська	4,70	4,97	5,27	5,41	5,44	5,48
Київська	5,60	5,36	5,66	5,83	5,83	5,86
Кіровоградська	5,09	5,16	5,29	5,37	5,43	5,43
Луганська	4,42	4,48	4,65	4,92	5,10	5,24
Львівська	4,51	4,54	4,63	4,66	4,71	4,81
Миколаївська	5,17	5,20	5,45	5,30	5,29	5,28
Одеська	4,55	4,62	4,63	4,64	4,65	4,66
Полтавська	5,58	5,70	5,79	5,84	5,86	5,84
Рівненська	5,15	5,43	5,54	5,71	5,82	5,88
Сумська	5,21	5,33	5,50	5,57	5,60	5,69
Тернопільська	5,36	5,44	5,72	6,15	6,13	6,11
Харківська	5,27	5,64	5,72	5,68	5,36	5,36
Херсонська	6,34	6,60	6,84	6,99	7,20	7,15
Хмельницька	5,04	5,15	5,42	5,62	5,70	5,67
Черкаська	5,16	5,31	5,45	5,64	5,67	5,70
Чернівецька	5,47	5,71	6,02	6,09	6,26	6,34
Чернігівська	5,38	5,33	5,40	5,56	5,72	5,72
м. Київ	8,57	8,93	8,76	8,78	8,77	8,77
м. Севастополь	5,37	5,55	5,98	6,15	6,22	6,35

<sup>1</sup> Див. виноску до табл. 3.1.  
See footnote for table 3.1

**на хліб пшеничний з борошна вищого ґатунку у 2011 році<sup>1</sup>**  
***for wheat bread in 2011 year***

(грн. за кг/  
*UAH for kg*)

Липень/ <i>July</i>	Серпень/ <i>August</i>	Вересень/ <i>September</i>	Жовтень/ <i>October</i>	Листопад/ <i>November</i>	Грудень/ <i>December</i>	
<b>6,00</b>	<b>6,05</b>	<b>6,11</b>	<b>6,15</b>	<b>6,17</b>	<b>6,19</b>	<b><i>Ukraine</i></b>
4,99	5,01	4,96	4,95	5,01	5,02	<i>Autonomous Republic of Crimea</i>
5,41	5,69	6,15	6,18	6,18	6,19	<i>Vinnytsya</i>
6,00	6,13	6,15	6,37	6,37	6,37	<i>Volyn</i>
6,00	6,21	6,29	6,30	6,30	6,30	<i>Dnipropetrovsk</i>
6,26	6,28	6,38	6,38	6,39	6,40	<i>Donetsk</i>
5,80	5,84	5,86	5,88	5,89	5,89	<i>Zhytomyr</i>
5,56	5,64	5,65	5,67	5,68	5,68	<i>Zakarpattia</i>
6,55	6,65	6,69	6,88	7,11	7,13	<i>Zaporizhzhya</i>
5,52	5,63	5,66	5,70	5,76	5,76	<i>Ivano-Frankivsk</i>
5,88	6,10	6,17	6,17	6,18	6,18	<i>Kyiv</i>
5,84	5,93	5,95	5,95	5,97	5,97	<i>Kirovohrad</i>
5,29	5,31	5,33	5,48	5,44	5,42	<i>Luhansk</i>
4,99	5,10	5,13	5,12	5,12	5,20	<i>Lviv</i>
5,34	5,40	5,42	5,49	5,42	5,42	<i>Mykolayiv</i>
4,69	4,75	4,79	4,79	4,79	4,80	<i>Odesa</i>
5,88	5,96	5,95	6,07	6,07	6,07	<i>Poltava</i>
6,15	6,25	6,21	6,39	6,39	6,39	<i>Rivne</i>
5,86	6,05	6,13	6,17	6,18	6,27	<i>Sumy</i>
6,30	6,30	6,25	6,29	6,34	6,38	<i>Ternopol</i>
5,37	5,41	5,45	5,47	5,47	5,51	<i>Kharkiv</i>
7,21	7,32	7,32	7,33	7,33	7,33	<i>Kherson</i>
5,70	5,77	5,81	5,83	5,84	5,84	<i>Khmelnyskiy</i>
5,81	5,92	5,97	6,03	6,03	6,03	<i>Cherkasy</i>
6,34	6,50	6,50	6,50	6,50	6,50	<i>Chernivtsi</i>
5,73	5,89	5,91	5,89	5,93	6,24	<i>Chernihiv</i>
8,75	8,30	8,54	8,54	8,62	8,62	<i>Kyiv city</i>
6,39	6,42	6,39	6,45	6,45	6,45	<i>Sevastopol city</i>

### 3.3. Середні споживчі ціни

*Average consumer prices*

	Січень/ <i>January</i>	Лютий/ <i>February</i>	Березень/ <i>March</i>	Квітень/ <i>April</i>	Травень/ <i>May</i>	Червень/ <i>June</i>
<b>Україна</b>	<b>4,73</b>	<b>4,87</b>	<b>5,04</b>	<b>5,11</b>	<b>5,17</b>	<b>5,27</b>
Автономна Республіка Крим	4,50	4,54	4,68	4,88	4,94	5,00
Вінницька	3,94	3,76	3,82	3,86	4,10	4,25
Волинська	3,91	4,03	4,23	4,32	4,38	4,60
Дніпропетровська	4,39	4,56	4,72	4,83	4,87	5,08
Донецька	6,21	6,39	6,67	6,59	6,61	6,83
Житомирська	4,30	4,44	4,53	4,63	4,69	4,70
Закарпатська	4,90	5,07	5,35	5,44	5,48	5,45
Запорізька	4,90	5,04	5,17	5,68	5,77	5,91
Івано-Франківська	4,16	4,15	4,40	4,45	4,47	4,53
Київська	3,93	3,96	3,99	4,03	4,03	4,46
Кіровоградська	4,20	4,39	4,54	4,49	4,54	5,06
Луганська	4,94	5,11	5,56	5,69	6,00	6,00
Львівська	3,99	3,98	4,10	4,14	4,20	4,18
Миколаївська	4,61	4,86	5,39	5,37	5,36	5,38
Одеська	4,06	4,10	4,23	4,24	4,26	4,27
Полтавська	4,94	5,18	5,10	5,10	5,14	5,14
Рівненська	4,24	4,43	4,59	4,70	4,75	4,80
Сумська	4,25	4,35	4,46	4,52	4,56	4,82
Тернопільська	4,84	4,99	5,29	5,38	5,38	5,46
Харківська	4,74	5,09	5,13	5,11	5,12	5,12
Херсонська	5,20	5,50	5,72	5,75	5,86	5,93
Хмельницька	3,63	3,70	3,89	4,39	4,39	4,40
Черкаська	3,84	3,84	4,02	4,22	4,30	4,34
Чернівецька	4,60	4,72	5,03	5,04	5,07	5,07
Чернігівська	4,06	4,16	4,18	4,26	4,71	4,68
м. Київ	6,08	6,36	6,48	6,44	6,46	6,52
м. Севастополь	4,29	4,29	4,66	4,88	4,92	4,97

<sup>1</sup> Див. виноску до табл. 3.1.  
See footnote for table 3.1



**на хліб житній, житньо-пшеничний у 2011 році<sup>1</sup>**  
**for rye bread, rye-wheat bread in 2011 year**

(грн. за кг/  
UAH for kg)

Липень/ <i>July</i>	Серпень/ <i>August</i>	Вересень/ <i>September</i>	Жовтень/ <i>October</i>	Листопад/ <i>November</i>	Грудень/ <i>December</i>	
<b>5,33</b>	<b>5,46</b>	<b>5,53</b>	<b>5,59</b>	<b>5,62</b>	<b>5,64</b>	<b>Ukraine</b>
5,02	5,06	5,07	5,07	4,97	4,95	<i>Autonomous Republic of Crimea</i>
4,29	4,45	4,53	4,57	4,57	4,72	<i>Vinnytsya</i>
4,71	4,86	4,89	4,90	4,91	4,90	<i>Volyn</i>
5,13	5,29	5,36	5,37	5,37	5,37	<i>Dnipropetrovsk</i>
6,93	7,07	7,14	7,21	7,38	7,38	<i>Donetsk</i>
4,70	4,73	4,76	4,81	4,83	4,83	<i>Zhytomyr</i>
5,45	5,50	5,52	5,52	5,53	5,54	<i>Zakarpattia</i>
5,98	6,11	6,15	6,24	6,58	6,63	<i>Zaporizhzhya</i>
4,56	4,65	4,71	4,73	4,76	4,78	<i>Ivano-Frankivsk</i>
4,65	4,75	4,93	4,93	5,05	5,05	<i>Kyiv</i>
4,82	4,73	4,80	4,84	4,79	5,04	<i>Kirovohrad</i>
6,04	6,01	6,04	6,09	6,14	6,15	<i>Luhansk</i>
4,23	4,35	4,37	4,35	4,34	4,44	<i>Lviv</i>
5,39	5,37	5,37	5,37	5,22	5,23	<i>Mykolayiv</i>
4,33	4,35	4,52	4,49	4,49	4,49	<i>Odesa</i>
5,06	5,06	4,98	5,25	5,25	5,25	<i>Poltava</i>
4,95	5,05	5,16	5,31	5,31	5,31	<i>Rivne</i>
4,94	5,16	5,21	5,26	5,26	5,30	<i>Sumy</i>
5,61	5,61	5,61	5,69	5,70	5,76	<i>Ternopol</i>
5,16	5,22	5,30	5,53	5,54	5,53	<i>Kharkiv</i>
5,99	6,03	6,03	6,05	6,05	6,05	<i>Kherson</i>
4,49	4,55	4,56	4,59	4,61	4,61	<i>Khmelnyskiy</i>
4,37	4,54	4,73	4,99	4,77	4,77	<i>Cherkasy</i>
5,08	5,45	5,51	5,51	5,51	5,51	<i>Chernivtsi</i>
4,70	4,90	4,91	4,90	4,90	4,98	<i>Chernihiv</i>
6,62	7,12	7,33	7,46	7,51	7,44	<i>Kyiv city</i>
5,03	5,05	5,08	5,08	5,08	5,08	<i>Sevastopol city</i>

### 3.4. Середні споживчі ціни

*Average consumer prices*

	Січень/ <i>January</i>	Лютий/ <i>February</i>	Березень/ <i>March</i>	Квітень/ <i>April</i>	Травень/ <i>May</i>	Червень/ <i>June</i>
<b>Україна</b>	<b>3,42</b>	<b>3,50</b>	<b>3,62</b>	<b>3,72</b>	<b>3,76</b>	<b>3,84</b>
Автономна Республіка Крим	3,42	3,45	3,54	3,66	3,69	3,75
Вінницька	3,40	3,08	3,11	3,23	3,30	3,40
Волинська	3,45	3,59	3,67	3,75	3,82	3,96
Дніпропетровська	3,62	3,75	3,86	4,00	4,05	4,24
Донецька	3,58	3,66	3,84	4,06	4,06	4,18
Житомирська	3,58	3,66	3,77	3,82	3,89	3,91
Закарпатська	3,39	3,45	3,58	3,84	3,79	3,81
Запорізька	3,70	3,76	3,90	3,89	3,95	4,18
Івано-Франківська	3,53	3,51	3,65	3,68	3,70	3,74
Київська	3,19	3,22	3,25	3,25	3,26	3,34
Кіровоградська	3,21	3,24	3,35	3,41	3,53	3,61
Луганська	3,45	3,53	3,78	3,98	4,18	4,23
Львівська	3,28	3,34	3,50	3,57	3,59	3,69
Миколаївська	2,83	2,84	3,12	3,11	3,10	3,11
Одеська	3,91	4,11	4,24	4,24	4,16	4,38
Полтавська	3,49	3,70	3,75	3,74	3,75	3,75
Рівненська	3,37	3,63	3,64	3,78	3,87	3,89
Сумська	3,50	3,62	3,70	3,78	3,85	3,93
Тернопільська	3,41	3,53	3,72	4,06	4,07	4,08
Харківська	3,46	3,79	3,99	3,99	4,20	4,19
Херсонська	3,30	3,30	3,48	3,60	3,61	3,63
Хмельницька	3,24	3,28	3,41	3,61	3,67	3,67
Черкаська	2,94	2,98	3,08	3,11	3,15	3,15
Чернівецька	3,53	3,61	3,75	3,84	3,84	3,82
Чернігівська	3,32	3,43	3,48	3,60	3,74	3,80
м. Київ	3,22	3,22	3,22	3,25	3,25	3,31
м. Севастополь	3,52	3,59	3,79	3,93	3,97	4,05

<sup>1</sup> Див. виноску до табл. 3.1.  
See footnote for table 3.1

**на батон у 2011 році<sup>1</sup>**  
***for long loaf in 2011 year***

(грн. за 500г/  
 UAH for 500g)

Липень/ <i>July</i>	Серпень/ <i>August</i>	Вересень/ <i>September</i>	Жовтень/ <i>October</i>	Листопад/ <i>November</i>	Грудень/ <i>December</i>	
<b>3,91</b>	<b>3,96</b>	<b>3,99</b>	<b>4,01</b>	<b>4,02</b>	<b>4,04</b>	<b><i>Ukraine</i></b>
3,80	3,83	3,82	3,82	3,84	3,89	<i>Autonomous Republic of Crimea</i>
3,54	3,80	3,79	3,82	3,82	3,82	<i>Vinnytsya</i>
3,99	4,01	4,01	4,03	4,03	4,02	<i>Volyn</i>
4,28	4,39	4,42	4,43	4,44	4,44	<i>Dnipropetrovsk</i>
4,23	4,23	4,31	4,31	4,36	4,37	<i>Donetsk</i>
3,96	4,06	4,08	4,10	4,11	4,11	<i>Zhytomyr</i>
3,87	3,92	3,90	3,94	3,93	3,98	<i>Zakarpattia</i>
4,25	4,31	4,33	4,36	4,51	4,53	<i>Zaporizhzhya</i>
3,84	3,90	3,96	3,99	3,99	4,00	<i>Ivano-Frankivsk</i>
3,50	3,50	3,50	3,50	3,50	3,51	<i>Kyiv</i>
3,67	3,69	3,73	3,74	3,74	3,74	<i>Kirovohrad</i>
4,22	4,24	4,28	4,30	4,29	4,29	<i>Luhansk</i>
3,84	3,95	4,02	4,06	4,08	4,18	<i>Lviv</i>
3,11	3,11	3,13	3,13	3,10	3,08	<i>Mykolayiv</i>
4,44	4,53	4,51	4,57	4,57	4,57	<i>Odesa</i>
3,80	3,85	3,94	4,00	4,00	4,00	<i>Poltava</i>
3,94	4,01	4,09	4,08	4,08	4,08	<i>Rivne</i>
3,99	4,16	4,22	4,23	4,19	4,26	<i>Sumy</i>
4,17	4,17	4,17	4,21	4,21	4,26	<i>Ternopol</i>
4,19	4,19	4,19	4,15	4,16	4,14	<i>Kharkiv</i>
3,67	3,68	3,71	3,71	3,71	3,71	<i>Kherson</i>
3,71	3,75	3,75	3,78	3,77	3,77	<i>Khmelnyskiy</i>
3,25	3,30	3,40	3,40	3,40	3,41	<i>Cherkasy</i>
3,88	3,93	3,93	3,95	3,95	3,95	<i>Chernivtsi</i>
3,79	3,88	3,95	3,91	3,99	3,97	<i>Chernihiv</i>
3,42	3,47	3,49	3,49	3,55	3,59	<i>Kyiv city</i>
4,07	4,05	3,98	4,00	4,00	4,00	<i>Sevastopol city</i>

### 3.5. Середні споживчі ціни

*Average consumer prices*

	Січень/ <i>January</i>	Лютий/ <i>February</i>	Березень/ <i>March</i>	Квітень/ <i>April</i>	Травень/ <i>May</i>	Червень/ <i>June</i>
<b>Україна</b>	<b>6,42</b>	<b>6,46</b>	<b>6,75</b>	<b>7,02</b>	<b>7,21</b>	<b>7,32</b>
Автономна Республіка Крим	6,02	6,05	6,49	6,87	7,29	7,45
Вінницька	5,62	5,77	6,11	6,36	6,26	6,56
Волинська	6,37	6,63	6,79	7,17	7,33	7,46
Дніпропетровська	5,86	6,02	6,46	6,93	7,21	7,24
Донецька	7,14	6,83	6,91	6,62	6,66	6,92
Житомирська	6,18	6,27	6,60	6,86	6,94	7,04
Закарпатська	5,46	5,50	5,76	5,82	5,94	6,17
Запорізька	6,46	6,78	6,93	7,25	7,35	7,51
Івано-Франківська	6,58	6,73	6,86	7,16	7,43	7,47
Київська	6,55	6,61	6,88	7,21	7,30	7,37
Кіровоградська	5,87	6,06	6,61	6,55	7,18	7,19
Луганська	5,47	5,60	6,02	6,43	7,09	7,03
Львівська	6,87	6,93	7,18	7,42	7,63	7,80
Миколаївська	5,68	5,79	6,18	6,68	6,62	6,67
Одеська	6,12	6,24	6,49	6,60	6,81	7,31
Полтавська	6,24	6,39	6,81	7,13	7,23	7,20
Рівненська	5,72	5,65	5,91	6,27	6,49	6,54
Сумська	5,82	5,94	6,23	6,74	6,92	6,91
Тернопільська	7,56	7,57	7,69	8,48	8,51	8,64
Харківська	5,85	6,24	6,63	6,99	7,16	7,18
Херсонська	6,49	6,53	6,96	7,21	7,36	7,41
Хмельницька	6,26	6,37	6,56	6,90	7,07	7,08
Черкаська	5,86	5,91	6,21	6,68	6,83	6,87
Чернівецька	6,66	6,67	6,68	6,78	7,17	7,39
Чернігівська	6,99	7,06	7,24	7,79	7,91	8,00
м. Київ	7,89	7,62	7,95	8,31	8,43	8,46
м. Севастополь	6,00	6,08	6,30	6,98	7,33	7,18

<sup>1</sup> Див. виноску до табл. 3.1.  
See footnote for table 3.1

**на макарони у 2011 році<sup>1</sup>**  
*for pasta in 2011 year*

(грн. за кг/  
*UAH for kg*)

Липень/ <i>July</i>	Серпень/ <i>August</i>	Вересень/ <i>September</i>	Жовтень/ <i>October</i>	Листопад/ <i>November</i>	Грудень/ <i>December</i>	
<b>7,36</b>	<b>7,36</b>	<b>7,31</b>	<b>7,29</b>	<b>7,23</b>	<b>7,17</b>	<b><i>Ukraine</i></b>
7,60	7,26	7,18	7,13	6,98	6,64	<i>Autonomous Republic of Crimea</i>
6,78	6,74	6,77	6,68	6,54	6,27	<i>Vinnytsya</i>
7,67	7,32	7,61	7,60	7,33	7,37	<i>Volyn</i>
7,30	7,32	7,26	7,30	7,22	7,20	<i>Dnipropetrovsk</i>
6,83	6,85	6,80	6,85	6,88	6,90	<i>Donetsk</i>
7,22	7,27	7,13	7,13	7,06	6,92	<i>Zhytomyr</i>
6,46	6,56	6,63	6,81	6,76	6,72	<i>Zakarpattia</i>
7,42	7,43	7,49	7,45	7,45	7,39	<i>Zaporizhzhya</i>
7,58	7,66	7,63	7,66	7,50	7,42	<i>Ivano-Frankivsk</i>
7,39	7,23	7,06	7,41	7,18	7,25	<i>Kyiv</i>
7,28	7,26	7,27	6,97	6,95	7,21	<i>Kirovohrad</i>
7,06	7,07	7,16	7,06	6,97	6,90	<i>Luhansk</i>
7,69	7,72	7,71	7,44	7,45	7,00	<i>Lviv</i>
6,80	6,79	6,83	6,80	6,77	6,85	<i>Mykolayiv</i>
7,34	7,24	6,96	7,13	7,11	7,09	<i>Odesa</i>
7,29	7,35	7,42	7,33	7,42	7,26	<i>Poltava</i>
6,66	6,74	6,78	6,69	6,62	6,70	<i>Rivne</i>
6,97	7,12	6,99	6,83	6,68	7,14	<i>Sumy</i>
8,66	8,79	8,84	8,64	8,78	8,82	<i>Ternopol</i>
7,20	7,22	7,17	7,09	7,37	7,14	<i>Kharkiv</i>
7,37	7,53	7,47	7,20	7,42	7,36	<i>Kherson</i>
7,11	7,07	7,07	7,03	7,05	7,08	<i>Khmelnyskiy</i>
6,88	6,98	6,98	6,92	6,94	6,90	<i>Cherkasy</i>
7,42	7,51	7,66	7,60	7,51	7,44	<i>Chernivtsi</i>
8,08	8,08	7,36	7,24	7,16	7,37	<i>Chernihiv</i>
8,56	8,58	8,44	8,48	8,11	8,10	<i>Kyiv city</i>
6,91	6,96	7,25	7,25	7,15	7,08	<i>Sevastopol city</i>

### 3.6. Середні споживчі ціни

*Average consumer prices*

	Січень/ <i>January</i>	Лютий/ <i>February</i>	Березень/ <i>March</i>	Квітень/ <i>April</i>	Травень/ <i>May</i>	Червень/ <i>June</i>
<b>Україна</b>	<b>3,91</b>	<b>4,00</b>	<b>4,37</b>	<b>4,57</b>	<b>4,61</b>	<b>4,58</b>
Автономна Республіка Крим	3,98	4,04	4,28	4,67	4,71	4,67
Вінницька	3,77	3,80	4,04	4,21	4,33	4,31
Волинська	4,17	4,19	4,38	4,49	4,56	4,55
Дніпропетровська	3,78	3,87	4,15	4,42	4,46	4,45
Донецька	4,02	4,14	4,63	4,47	4,45	4,48
Житомирська	3,67	3,79	4,29	4,40	4,41	4,32
Закарпатська	3,34	3,36	3,60	3,78	3,86	3,87
Запорізька	3,96	4,02	4,09	4,22	4,40	4,26
Івано-Франківська	4,07	4,09	4,42	4,63	4,53	4,54
Київська	4,47	4,53	5,01	5,23	5,43	5,38
Кіровоградська	3,69	3,69	4,06	4,65	4,54	4,42
Луганська	3,31	3,39	3,84	4,11	4,25	4,25
Львівська	3,99	4,12	4,65	4,83	4,90	4,91
Миколаївська	3,60	3,75	3,98	4,17	4,20	4,25
Одеська	3,92	3,97	4,21	4,26	4,24	4,17
Полтавська	3,94	4,10	4,30	4,52	4,67	4,61
Рівненська	3,88	4,03	4,24	4,33	4,46	4,43
Сумська	3,69	3,77	3,99	4,39	4,49	4,39
Тернопільська	3,64	3,62	5,21	5,27	5,19	5,27
Харківська	3,68	3,69	4,11	4,43	4,41	4,34
Херсонська	4,04	4,11	4,49	4,76	4,72	4,79
Хмельницька	3,66	3,76	4,03	4,62	4,70	4,72
Черкаська	4,13	4,14	4,37	4,64	5,09	5,01
Чернівецька	4,10	4,15	4,43	4,62	4,66	4,46
Чернігівська	3,65	4,15	4,50	4,62	4,38	4,29
м. Київ	4,41	4,55	4,95	5,25	5,19	5,16
м. Севастополь	3,83	4,09	4,56	4,85	4,93	4,97

<sup>1</sup> Див. виноску до табл. 3.1.  
See footnote for table 3.1

**на борошно пшеничне у 2011 році<sup>1</sup>**  
**for wheat flour in 2011 year**

(грн. за кг/  
 UAH for kg)

Липень/ July	Серпень/ August	Вересень/ September	Жовтень/ October	Листопад/ November	Грудень/ December	
<b>4,60</b>	<b>4,61</b>	<b>4,52</b>	<b>4,45</b>	<b>4,36</b>	<b>4,33</b>	<b>Ukraine</b>
4,71	4,71	4,58	4,49	4,34	4,45	Autonomous Republic of Crimea
4,41	4,40	4,38	4,21	4,05	4,09	Vinnytsya
4,58	4,46	4,51	4,37	4,22	4,37	Volyn
4,31	4,33	4,30	4,25	4,22	4,20	Dnipropetrovsk
4,42	4,50	4,49	4,37	4,17	4,07	Donetsk
4,35	4,42	4,28	4,08	3,97	3,89	Zhytomyr
3,85	3,92	3,82	3,79	3,74	3,69	Zakarpattia
4,36	4,33	4,16	4,14	4,22	4,14	Zaporizhzhya
4,68	4,66	4,65	4,57	4,47	4,38	Ivano-Frankivsk
5,59	5,37	4,94	5,26	4,99	5,15	Kyiv
4,41	4,26	4,38	4,36	4,27	4,34	Kirovohrad
4,31	4,24	4,12	4,10	4,02	4,04	Luhansk
4,93	5,01	4,99	4,90	4,75	4,72	Lviv
4,25	4,33	4,31	4,23	4,35	4,34	Mykolayiv
4,19	4,22	4,14	4,19	4,19	4,20	Odesa
4,68	4,72	4,76	4,56	4,56	4,48	Poltava
4,39	4,36	4,22	4,12	3,97	3,94	Rivne
4,55	4,47	4,36	4,27	4,19	4,18	Sumy
5,36	5,22	5,07	5,06	5,01	4,45	Ternopol
4,28	4,34	4,27	4,14	3,94	3,90	Kharkiv
4,81	4,86	4,79	4,46	4,53	4,51	Kherson
4,75	4,58	4,61	4,73	4,61	4,62	Khmelnyskiy
5,02	5,16	5,14	5,00	5,00	4,93	Cherkasy
4,55	4,55	4,33	4,04	4,36	4,25	Chernivtsi
4,30	4,36	4,16	4,03	3,74	4,08	Chernihiv
5,18	5,22	5,08	5,01	4,93	4,81	Kyiv city
4,97	4,93	4,85	4,74	4,73	4,54	Sevastopol city

### 3.7. Середні споживчі ціни

*Average consumer prices*

	Січень/ <i>January</i>	Лютий/ <i>February</i>	Березень/ <i>March</i>	Квітень/ <i>April</i>	Травень/ <i>May</i>	Червень/ <i>June</i>
<b>Україна</b>	<b>15,94</b>	<b>16,38</b>	<b>17,51</b>	<b>19,13</b>	<b>19,83</b>	<b>20,20</b>
Автономна Республіка Крим	15,98	17,84	18,26	18,85	19,04	20,03
Вінницька	15,72	15,36	15,97	17,36	19,63	20,33
Волинська	16,04	15,47	18,98	19,41	19,80	19,96
Дніпропетровська	15,77	17,18	18,65	20,37	20,94	20,76
Донецька	16,57	18,45	19,88	19,95	20,42	21,47
Житомирська	16,46	16,08	16,60	17,53	19,26	19,78
Закарпатська	15,24	15,69	17,27	20,01	20,30	20,63
Запорізька	15,77	16,93	20,52	20,67	20,85	20,50
Івано-Франківська	15,18	15,67	16,61	18,52	18,74	19,42
Київська	16,00	15,59	16,20	19,16	19,19	19,57
Кіровоградська	15,54	16,93	21,47	21,73	21,66	21,05
Луганська	16,29	16,46	19,16	20,77	21,58	21,20
Львівська	15,30	15,02	15,31	19,07	19,48	19,28
Миколаївська	14,42	15,13	15,94	17,59	20,26	20,33
Одеська	14,77	14,61	14,61	18,77	18,43	18,89
Полтавська	15,96	16,53	17,28	19,19	20,79	20,67
Рівненська	14,24	14,67	15,05	17,02	18,51	19,19
Сумська	16,02	15,63	15,68	18,12	19,26	19,93
Тернопільська	14,56	14,30	14,30	14,33	14,33	14,43
Харківська	15,80	15,86	17,01	19,15	19,37	19,27
Херсонська	15,97	16,73	17,14	20,57	21,25	20,62
Хмельницька	15,76	15,37	16,35	18,39	18,82	18,91
Черкаська	15,14	15,90	15,90	17,18	19,97	20,42
Чернівецька	17,15	17,11	17,11	18,34	19,84	20,10
Чернігівська	16,17	17,08	20,46	20,54	20,50	20,90
м. Київ	17,92	17,32	18,31	19,06	19,96	21,42
м. Севастополь	15,92	16,80	17,43	20,59	21,46	20,61

<sup>1</sup> Див. виноску до табл. 3.1.  
See footnote for table 3.1



**на крупи гречані у 2011 році<sup>1</sup>**  
**for buckwheat in 2011 year**

(грн. за кг/  
 UAH for kg)

Липень/ July	Серпень/ August	Вересень/ September	Жовтень/ October	Листопад/ November	Грудень/ December	
<b>20,54</b>	<b>20,43</b>	<b>15,65</b>	<b>12,68</b>	<b>11,61</b>	<b>11,04</b>	<b>Ukraine</b>
20,28	19,87	15,47	12,73	11,37	10,93	Autonomous Republic of Crimea
20,95	21,30	14,36	12,22	11,03	10,58	Vinnytsya
20,09	20,08	13,17	12,21	11,36	10,91	Volyn
21,20	20,37	15,74	13,38	11,57	11,31	Dnipropetrovsk
21,45	21,16	17,21	12,48	11,55	11,03	Donetsk
20,52	19,20	12,88	11,74	11,05	10,17	Zhytomyr
22,02	22,59	15,96	12,28	11,36	11,47	Zakarpattia
20,66	20,45	14,61	11,93	10,83	10,45	Zaporizhzhya
20,43	20,42	15,76	13,02	11,76	11,12	Ivano-Frankivsk
19,90	20,18	13,91	12,42	11,92	11,63	Kyiv
21,69	20,81	14,58	13,26	12,35	11,82	Kirovohrad
21,48	20,81	16,64	13,15	11,45	10,96	Luhansk
19,50	19,73	15,57	12,74	12,52	10,88	Lviv
20,52	20,22	15,47	12,48	10,90	10,48	Mykolayiv
19,00	18,85	14,55	11,65	11,15	10,67	Odesa
21,07	20,86	16,89	13,93	12,22	11,52	Poltava
19,10	19,37	14,12	12,10	10,93	10,37	Rivne
20,59	20,25	17,20	12,90	11,72	11,33	Sumy
14,40	15,39	12,85	11,39	10,51	9,89	Ternopol
19,38	19,25	14,65	12,33	11,04	10,65	Kharkiv
21,08	22,10	18,13	14,30	12,17	12,00	Kherson
19,38	19,14	13,47	11,38	10,84	10,58	Khmelnyskiy
20,65	22,06	17,01	13,11	12,02	11,28	Cherkasy
20,26	20,35	15,80	8,07	12,37	11,11	Chernivtsi
21,26	20,03	14,67	12,15	11,56	10,84	Chernihiv
22,04	22,17	17,48	14,56	12,68	11,85	Kyiv city
20,84	21,19	17,53	13,81	11,17	10,97	Sevastopol city

### 3.8. Середні споживчі ціни

*Average consumer prices*

	Січень/ <i>January</i>	Лютий/ <i>February</i>	Березень/ <i>March</i>	Квітень/ <i>April</i>	Травень/ <i>May</i>	Червень/ <i>June</i>
<b>Україна</b>	<b>41,32</b>	<b>41,90</b>	<b>42,50</b>	<b>43,03</b>	<b>43,35</b>	<b>43,66</b>
Автономна Республіка Крим	40,90	41,55	42,53	43,04	43,57	43,91
Вінницька	40,19	39,64	40,52	41,18	41,55	41,22
Волинська	40,72	41,07	39,04	39,77	39,27	41,10
Дніпропетровська	43,19	43,45	45,13	46,24	46,49	45,88
Донецька	41,97	42,51	42,87	42,14	42,39	43,60
Житомирська	39,61	40,18	40,72	40,83	40,82	41,47
Закарпатська	38,66	38,89	39,35	39,80	39,96	40,74
Запорізька	39,63	41,18	41,55	42,16	42,53	42,39
Івано-Франківська	40,05	40,37	40,14	40,18	39,82	39,99
Київська	44,76	46,23	47,22	48,82	49,22	49,44
Кіровоградська	41,15	40,35	40,86	40,82	42,46	40,19
Луганська	38,45	39,45	39,73	41,66	42,09	42,37
Львівська	40,47	41,13	41,87	42,17	42,53	43,19
Миколаївська	38,15	39,64	40,76	41,40	41,31	41,44
Одеська	39,94	40,72	40,82	41,10	41,06	41,54
Полтавська	39,31	39,73	39,61	40,32	41,35	41,81
Рівненська	40,02	40,58	39,59	39,96	39,31	40,95
Сумська	41,38	42,27	42,01	42,04	42,83	43,61
Тернопільська	41,93	40,27	38,60	38,37	38,76	40,26
Харківська	41,63	42,92	45,14	45,80	45,91	46,48
Херсонська	41,36	42,84	44,25	44,94	44,87	44,98
Хмельницька	40,15	39,80	38,82	39,39	39,36	40,11
Черкаська	39,68	39,95	40,28	40,87	41,13	41,66
Чернівецька	43,65	43,85	43,33	43,35	44,86	44,79
Чернігівська	38,17	37,11	35,67	35,84	35,51	37,03
м. Київ	45,94	46,77	48,81	49,95	50,80	50,30
м. Севастополь	39,43	40,93	40,53	40,34	41,39	42,45

<sup>1</sup> Задня частина, лопатка, грудинка, ошийок. Див. також виноску до табл. 3.1  
*Rear end, shoulder, brisket, neck end. Also see footnote for table 3.1*

**на яловичину у 2011 році<sup>1</sup>**  
**for beef in 2011 year**

(грн. за кг/  
 UAH for kg)

Липень/ July	Серпень/ August	Вересень/ September	Жовтень/ October	Листопад/ November	Грудень/ December	
<b>45,28</b>	<b>47,04</b>	<b>48,02</b>	<b>48,61</b>	<b>48,38</b>	<b>48,73</b>	<b>Ukraine</b>
45,40	48,19	47,93	47,43	47,00	47,14	Autonomous Republic of Crimea
43,60	44,34	45,18	45,27	45,47	46,51	Vinnytsya
43,74	45,71	47,15	48,61	49,64	49,58	Volyn
47,39	50,45	51,22	51,39	50,91	51,11	Dnipropetrovsk
44,43	45,50	46,15	47,12	46,95	46,75	Donetsk
44,62	45,55	46,13	46,99	46,98	46,98	Zhytomyr
42,24	42,92	43,76	44,71	44,37	44,74	Zakarpattia
43,08	45,47	46,23	47,24	47,87	48,25	Zaporizhzhya
40,54	42,14	43,52	44,78	45,16	45,23	Ivano-Frankivsk
51,68	53,13	54,47	56,00	55,91	56,30	Kyiv
44,46	45,48	46,78	46,91	47,62	47,83	Kirovohrad
43,47	44,92	46,39	46,63	46,35	46,58	Luhansk
43,78	45,14	45,63	47,86	47,81	48,46	Lviv
42,81	44,39	45,21	44,91	44,07	45,76	Mykolayiv
44,92	46,29	46,42	45,69	44,32	44,79	Odesa
42,82	44,05	44,94	45,15	45,89	46,68	Poltava
44,84	47,65	48,07	48,76	48,71	48,84	Rivne
44,55	45,67	47,07	47,41	47,69	48,43	Sumy
42,93	47,67	49,51	48,79	48,89	48,59	Ternopyl
47,41	48,48	49,04	50,08	49,82	49,97	Kharkiv
46,34	46,90	46,85	46,68	46,56	47,42	Kherson
42,22	44,26	44,38	47,59	46,77	48,60	Khmelnyskiy
43,00	45,36	46,31	45,41	47,00	47,11	Cherkasy
45,41	46,36	49,31	50,18	51,42	51,33	Chernivtsi
40,44	44,09	44,09	45,83	44,81	45,03	Chernihiv
51,94	54,30	57,39	57,52	56,04	56,51	Kyiv city
43,44	44,56	44,81	45,11	45,09	45,22	Sevastopol city

### 3.9. Середні споживчі ціни

*Average consumer prices*

	Січень/ <i>January</i>	Лютий/ <i>February</i>	Березень/ <i>March</i>	Квітень/ <i>April</i>	Травень/ <i>May</i>	Червень/ <i>June</i>
<b>Україна</b>	<b>41,28</b>	<b>40,16</b>	<b>39,68</b>	<b>40,23</b>	<b>40,85</b>	<b>41,18</b>
Автономна Республіка Крим	40,69	40,19	40,01	40,11	40,64	41,11
Вінницька	41,56	39,23	38,77	39,30	39,98	40,07
Волинська	35,47	34,92	34,64	36,50	37,43	37,36
Дніпропетровська	41,68	40,47	39,68	40,24	40,23	40,02
Донецька	41,28	41,05	39,86	39,80	40,26	40,45
Житомирська	38,48	37,37	36,83	39,09	39,62	40,38
Закарпатська	40,96	40,87	41,03	41,54	42,15	42,28
Запорізька	40,94	39,72	39,17	39,76	40,27	41,05
Івано-Франківська	37,18	36,47	36,08	36,88	36,91	36,99
Київська	43,79	42,49	42,05	43,58	44,24	42,13
Кіровоградська	40,69	39,64	39,20	39,52	40,38	39,46
Луганська	40,78	40,28	40,04	40,42	40,68	40,35
Львівська	39,11	37,90	38,00	38,42	39,16	39,58
Миколаївська	40,08	38,88	37,48	38,12	38,62	39,25
Одеська	41,21	40,16	39,70	40,03	39,93	40,42
Полтавська	42,08	40,48	39,89	39,95	40,94	42,03
Рівненська	34,97	33,58	30,88	32,78	32,42	33,05
Сумська	41,34	40,23	40,00	40,76	41,15	41,66
Тернопільська	39,08	37,51	37,59	39,80	40,31	42,88
Харківська	42,63	41,01	41,04	41,24	42,26	42,79
Херсонська	41,04	39,89	39,27	39,65	40,60	41,63
Хмельницька	37,27	35,73	35,18	36,53	37,40	38,78
Черкаська	41,25	40,71	40,66	40,77	41,21	41,48
Чернівецька	44,74	44,29	43,89	43,90	44,05	43,68
Чернігівська	39,56	39,24	38,97	39,96	39,60	40,10
м. Київ	47,60	45,27	45,11	45,33	47,33	48,29
м. Севастополь	36,19	35,24	34,88	34,84	36,14	37,38

<sup>1</sup> Задня частина, лопатка, ребро, ошийок. Див. також виноску до табл. 3.1  
*Rear end, shoulder, rib, neck end. Also see footnote for table 3.1.*

**на свинину у 2011 році<sup>1</sup>**  
***for pork in 2011 year***

(грн. за кг/  
 UAH for kg)

Липень/ <i>July</i>	Серпень/ <i>August</i>	Вересень/ <i>September</i>	Жовтень/ <i>October</i>	Листопад/ <i>November</i>	Грудень/ <i>December</i>	
<b>44,23</b>	<b>47,32</b>	<b>48,04</b>	<b>47,89</b>	<b>46,44</b>	<b>46,48</b>	<b><i>Ukraine</i></b>
44,84	49,13	50,64	49,01	47,76	47,42	<i>Autonomous Republic of Crimea</i>
42,63	43,87	45,26	44,66	44,61	45,01	<i>Vinnytsya</i>
40,01	41,79	42,76	43,60	42,39	42,11	<i>Volyn</i>
42,76	48,06	48,23	48,49	46,36	45,96	<i>Dnipropetrovsk</i>
41,63	44,53	45,54	46,83	46,56	46,01	<i>Donetsk</i>
44,71	47,53	48,45	48,13	46,78	46,20	<i>Zhytomyr</i>
43,49	45,74	46,68	47,21	46,38	46,60	<i>Zakarpattia</i>
43,37	48,34	49,31	48,04	46,03	46,23	<i>Zaporizhzhya</i>
39,25	42,00	44,06	44,28	44,00	43,57	<i>Ivano-Frankivsk</i>
46,85	46,65	47,45	48,10	48,28	51,09	<i>Kyiv</i>
42,84	47,88	48,71	48,38	47,92	48,06	<i>Kirovohrad</i>
42,25	45,10	47,20	47,78	46,86	46,74	<i>Luhansk</i>
42,14	44,23	44,79	43,78	42,86	42,79	<i>Lviv</i>
45,16	49,21	49,45	47,66	44,76	46,04	<i>Mykolayiv</i>
46,68	49,30	49,43	49,04	44,99	45,88	<i>Odesa</i>
45,24	48,38	50,38	50,04	48,71	48,64	<i>Poltava</i>
38,46	41,61	41,49	42,75	41,00	39,62	<i>Rivne</i>
43,68	45,62	46,68	47,45	46,71	46,76	<i>Sumy</i>
46,38	51,51	52,44	52,16	48,07	46,92	<i>Ternopol</i>
45,14	49,09	48,63	48,13	46,99	46,31	<i>Kharkiv</i>
47,71	52,90	51,92	50,54	46,41	46,66	<i>Kherson</i>
41,04	44,25	44,81	45,49	42,27	43,02	<i>Khmelnyskiy</i>
43,75	45,68	47,06	47,01	46,53	46,54	<i>Cherkasy</i>
44,66	46,39	49,70	50,34	50,15	49,76	<i>Chernivtsi</i>
44,22	46,22	46,67	45,86	44,23	44,59	<i>Chernihiv</i>
51,59	54,63	54,25	53,33	51,42	51,78	<i>Kyiv city</i>
40,79	43,26	43,88	44,74	44,06	44,05	<i>Sevastopol city</i>

### 3.10. Середні споживчі ціни

*Average consumer prices*

	Січень/ <i>January</i>	Лютий/ <i>February</i>	Березень/ <i>March</i>	Квітень/ <i>April</i>	Травень/ <i>May</i>	Червень/ <i>June</i>
<b>Україна</b>	<b>19,56</b>	<b>17,71</b>	<b>18,65</b>	<b>18,53</b>	<b>19,10</b>	<b>19,47</b>
Автономна Республіка Крим	19,79	17,81	18,32	18,80	19,36	19,51
Вінницька	18,69	16,82	17,74	18,32	19,08	19,60
Волинська	20,54	19,20	19,61	19,54	19,57	20,15
Дніпропетровська	19,26	16,83	18,13	17,94	18,67	19,01
Донецька	21,08	18,74	20,21	18,13	18,66	19,08
Житомирська	18,42	17,17	17,58	17,94	18,28	18,72
Закарпатська	19,12	17,49	18,28	18,20	18,76	19,41
Запорізька	18,88	17,10	18,27	17,86	18,76	19,18
Івано-Франківська	18,25	17,15	17,60	17,51	17,86	18,16
Київська	17,65	16,56	17,33	17,82	18,43	18,41
Кіровоградська	19,32	18,22	19,00	19,23	19,72	20,18
Луганська	20,69	18,66	19,56	19,56	20,04	20,31
Львівська	20,53	19,00	19,28	19,14	19,70	20,07
Миколаївська	19,56	18,27	18,86	19,05	19,08	19,55
Одеська	18,63	16,89	18,19	18,47	19,04	19,68
Полтавська	19,47	18,08	18,35	18,66	19,18	19,52
Рівненська	18,40	16,51	17,30	17,37	18,17	18,32
Сумська	20,64	18,56	19,87	19,60	19,84	20,89
Тернопільська	20,71	19,50	20,08	19,93	20,63	20,11
Харківська	19,51	16,75	18,32	18,39	19,25	19,69
Херсонська	20,36	18,87	19,64	19,79	19,78	20,27
Хмельницька	21,00	19,24	20,03	19,86	20,37	20,67
Черкаська	20,49	18,23	18,97	19,81	20,25	20,57
Чернівецька	20,78	19,65	20,06	19,96	20,71	20,84
Чернігівська	19,32	17,85	18,60	18,44	19,34	19,73
м. Київ	18,30	16,26	17,51	17,72	18,20	18,58
м. Севастополь	19,71	18,16	18,63	18,79	19,84	19,52

<sup>1</sup> Див. виноску до табл. 3.1.  
See footnote for table 3.1

**на птицю у 2011 році<sup>1</sup>**  
**for poultry in 2011 year**

(грн. за кг/  
 UAH for kg)

Липень/ July	Серпень/ August	Вересень/ September	Жовтень/ October	Листопад/ November	Грудень/ December	
<b>20,16</b>	<b>20,90</b>	<b>21,87</b>	<b>22,06</b>	<b>22,24</b>	<b>22,40</b>	<b>Ukraine</b>
20,08	20,87	21,85	22,09	22,40	22,38	Autonomous Republic of Crimea
19,96	20,93	21,55	21,84	22,26	22,27	Vinnytsya
20,74	21,24	22,43	22,56	22,71	22,93	Volyn
19,70	20,72	21,85	21,69	22,09	22,11	Dnipropetrovsk
19,83	20,45	21,50	21,69	21,79	22,14	Donetsk
19,57	20,04	20,60	21,19	21,47	21,28	Zhytomyr
20,15	20,67	21,09	21,62	21,99	22,12	Zakarpattia
19,50	20,67	21,23	21,46	21,21	21,31	Zaporizhzhya
18,91	19,58	20,24	20,64	21,06	21,13	Ivano-Frankivsk
19,61	20,42	21,33	21,68	21,97	22,05	Kyiv
20,63	21,30	22,04	21,71	21,59	22,30	Kirovohrad
21,10	21,62	22,50	22,65	22,87	23,12	Luhansk
20,55	21,32	22,75	22,87	22,78	22,71	Lviv
19,96	20,82	21,50	21,48	21,67	22,10	Mykolayiv
20,58	21,41	22,25	22,58	22,49	22,66	Odesa
20,34	20,86	21,57	21,82	21,84	22,54	Poltava
19,39	19,57	20,58	20,67	20,59	20,90	Rivne
21,98	22,62	23,28	23,04	23,04	23,25	Sumy
20,81	21,97	22,87	23,38	25,05	24,99	Ternopol
20,27	21,30	22,60	22,56	22,50	22,76	Kharkiv
20,96	21,34	22,43	22,69	23,00	23,07	Kherson
21,25	21,51	22,46	23,06	22,98	23,38	Khmelnyskiy
21,23	22,00	22,87	23,03	23,09	23,24	Cherkasy
21,11	22,01	23,63	24,12	24,22	24,08	Chernivtsi
19,71	19,99	20,56	21,43	21,96	22,47	Chernihiv
19,45	20,22	21,45	21,59	21,77	21,83	Kyiv city
20,41	21,47	22,48	22,46	23,10	23,08	Sevastopol city

### 3.11. Середні споживчі ціни

*Average consumer prices*

	Січень/ <i>January</i>	Лютий/ <i>February</i>	Березень/ <i>March</i>	Квітень/ <i>April</i>	Травень/ <i>May</i>	Червень/ <i>June</i>
<b>Україна</b>	<b>40,82</b>	<b>40,96</b>	<b>40,97</b>	<b>40,88</b>	<b>41,32</b>	<b>41,64</b>
Автономна Республіка Крим	37,37	37,30	36,53	37,05	37,30	38,05
Вінницька	37,30	37,15	37,00	37,25	37,40	37,84
Волинська	40,19	40,34	40,45	40,40	41,32	41,48
Дніпропетровська	39,80	39,64	39,67	39,70	40,16	40,52
Донецька	43,90	43,49	43,07	40,00	40,22	40,35
Житомирська	39,88	40,02	40,20	40,22	40,44	40,85
Закарпатська	35,89	36,37	37,56	37,60	37,67	37,18
Запорізька	40,22	40,31	40,08	40,19	40,57	38,89
Івано-Франківська	38,17	38,99	39,69	40,77	40,98	40,97
Київська	43,97	44,28	44,06	44,66	45,16	46,35
Кіровоградська	34,95	38,75	38,86	39,75	40,83	39,86
Луганська	37,68	37,83	37,65	38,47	39,70	40,44
Львівська	34,68	34,74	34,76	34,69	35,05	35,37
Миколаївська	44,72	44,60	44,80	45,14	45,73	45,99
Одеська	43,28	43,59	43,54	44,27	44,75	44,68
Полтавська	41,30	41,47	40,15	40,82	41,99	42,06
Рівненська	33,47	34,06	34,19	34,10	35,04	35,05
Сумська	40,44	40,55	40,58	40,78	41,01	40,86
Тернопільська	35,62	35,60	35,63	35,78	36,54	38,02
Харківська	40,14	40,72	41,64	41,68	41,98	43,63
Херсонська	44,42	44,10	44,23	44,17	44,93	44,89
Хмельницька	34,61	34,65	34,84	34,92	35,04	35,30
Черкаська	36,92	36,91	36,80	36,90	37,27	37,45
Чернівецька	40,11	40,63	40,71	40,81	40,92	41,03
Чернігівська	38,21	38,09	42,08	40,57	44,01	43,50
м. Київ	52,05	51,99	51,16	51,47	51,21	51,70
м. Севастополь	44,56	44,40	45,86	45,84	46,50	48,13

<sup>1</sup> Див. виноску до табл. 3.1.  
See footnote for table 3.1



**на ковбасу варену у 2011 році<sup>1</sup>**  
***for boiled sausage in 2011 year***

(грн. за кг/  
 UAH for kg)

Липень/ <i>July</i>	Серпень/ <i>August</i>	Вересень/ <i>September</i>	Жовтень/ <i>October</i>	Листопад/ <i>November</i>	Грудень/ <i>December</i>	
<b>42,24</b>	<b>43,30</b>	<b>44,58</b>	<b>45,59</b>	<b>46,03</b>	<b>46,32</b>	<b><i>Ukraine</i></b>
39,17	40,31	41,23	41,59	41,85	42,42	<i>Autonomous Republic of Crimea</i>
38,45	39,56	40,54	41,43	41,50	41,62	<i>Vinnytsya</i>
41,79	43,49	44,83	45,57	45,77	45,91	<i>Volyn</i>
40,85	43,03	44,41	45,76	46,45	46,54	<i>Dnipropetrovsk</i>
41,21	42,31	43,41	44,57	44,84	45,08	<i>Donetsk</i>
41,59	42,01	42,48	43,06	43,54	43,66	<i>Zhytomyr</i>
38,17	39,34	40,35	41,77	42,06	42,05	<i>Zakarpattia</i>
40,05	42,63	45,06	45,50	45,44	45,86	<i>Zaporizhzhya</i>
41,13	42,08	43,01	43,19	43,43	43,39	<i>Ivano-Frankivsk</i>
46,64	47,23	46,54	48,55	48,47	50,54	<i>Kyiv</i>
43,20	44,76	44,94	46,17	46,94	44,11	<i>Kirovohrad</i>
40,95	41,80	43,56	43,53	44,06	44,75	<i>Luhansk</i>
36,01	36,72	37,65	38,12	38,46	38,84	<i>Lviv</i>
46,59	47,59	48,56	49,28	49,86	50,13	<i>Mykolayiv</i>
45,10	45,99	47,15	48,98	50,07	50,35	<i>Odesa</i>
42,51	43,49	45,62	47,51	47,58	47,49	<i>Poltava</i>
35,11	36,34	36,90	39,95	40,39	40,86	<i>Rivne</i>
41,72	42,48	43,39	44,44	44,53	44,97	<i>Sumy</i>
38,33	39,50	39,86	40,23	39,62	39,67	<i>Ternopol</i>
44,03	44,64	45,75	46,50	46,85	46,80	<i>Kharkiv</i>
45,37	46,35	47,26	47,68	48,30	48,51	<i>Kherson</i>
35,72	36,50	38,13	38,87	38,82	38,72	<i>Khmelnyskiy</i>
37,82	38,72	39,77	40,03	40,25	40,38	<i>Cherkasy</i>
41,75	42,94	44,94	45,25	46,99	47,67	<i>Chernivtsi</i>
42,14	40,44	43,34	46,92	46,94	46,36	<i>Chernihiv</i>
52,30	53,49	55,96	57,02	58,37	59,18	<i>Kyiv city</i>
48,83	50,00	52,08	52,80	52,31	52,83	<i>Sevastopol city</i>

### 3.12. Середні споживчі ціни

*Average consumer prices*

	Січень/ <i>January</i>	Лютий/ <i>February</i>	Березень/ <i>March</i>	Квітень/ <i>April</i>	Травень/ <i>May</i>	Червень/ <i>June</i>
<b>Україна</b>	<b>37,50</b>	<b>37,47</b>	<b>37,36</b>	<b>37,59</b>	<b>38,01</b>	<b>38,31</b>
Автономна Республіка Крим	35,99	36,19	35,61	36,00	36,50	37,06
Вінницька	34,60	34,66	34,67	36,21	36,47	36,82
Волинська	38,02	38,32	38,20	38,89	39,24	39,73
Дніпропетровська	37,97	38,14	37,98	38,18	38,61	38,69
Донецька	39,67	39,59	39,40	39,34	39,54	39,59
Житомирська	33,32	33,32	33,44	34,21	34,35	34,77
Закарпатська	31,57	31,51	31,72	32,67	31,82	33,14
Запорізька	34,66	34,66	34,12	34,76	35,36	35,55
Івано-Франківська	37,50	37,99	37,94	37,95	37,99	38,50
Київська	41,42	41,48	40,86	40,94	41,19	41,45
Кіровоградська	34,91	34,93	34,01	34,33	36,24	37,18
Луганська	37,73	37,28	37,51	37,63	38,64	39,40
Львівська	29,28	29,24	29,43	29,65	29,96	30,13
Миколаївська	39,73	40,22	40,35	40,63	41,27	41,84
Одеська	35,84	35,83	36,00	36,22	36,51	36,86
Полтавська	39,48	39,60	39,83	40,02	40,63	40,63
Рівненська	34,16	34,49	34,81	35,03	35,28	35,44
Сумська	34,99	35,29	35,37	35,51	35,25	35,44
Тернопільська	34,99	35,00	34,91	35,03	36,04	36,64
Харківська	34,73	34,89	35,56	35,73	36,36	36,79
Херсонська	43,02	42,70	41,86	41,84	42,36	42,79
Хмельницька	34,19	34,44	34,50	34,57	34,71	34,88
Черкаська	35,89	35,62	35,63	36,04	36,23	36,60
Чернівецька	39,52	39,52	39,60	39,64	39,76	39,52
Чернігівська	37,75	37,12	36,55	37,18	38,19	38,21
м. Київ	46,85	46,30	45,47	45,21	45,90	46,01
м. Севастополь	40,22	39,60	41,09	41,16	41,54	42,30

<sup>1</sup> Див. виноску до табл. 3.1.  
See footnote for table 3.1

**на сосиски, сардельки у 2011 році<sup>1</sup>**  
**for sausages, wieners in 2011 year**

(грн. за кг/  
 UAH for kg)

Липень/ July	Серпень/ August	Вересень/ September	Жовтень/ October	Листопад/ November	Грудень/ December	
<b>38,86</b>	<b>39,75</b>	<b>40,68</b>	<b>41,48</b>	<b>41,96</b>	<b>42,06</b>	<b>Ukraine</b>
37,46	38,46	39,60	40,14	40,47	40,84	Autonomous Republic of Crimea
37,59	38,60	39,75	41,28	41,27	41,44	Vinnytsya
40,16	40,58	40,49	41,70	41,81	42,24	Volyn
39,30	40,35	41,37	42,33	42,70	42,69	Dnipropetrovsk
40,21	41,11	41,76	42,94	43,11	43,35	Donetsk
35,15	35,52	35,97	36,43	36,84	36,95	Zhytomyr
35,66	36,07	36,36	35,93	37,83	37,83	Zakarpattia
35,61	37,88	39,07	39,84	39,93	40,00	Zaporizhzhya
38,65	39,29	39,31	40,21	40,42	40,81	Ivano-Frankivsk
41,96	42,24	42,90	44,05	44,85	45,54	Kyiv
37,34	35,03	39,10	39,36	40,30	41,89	Kirovohrad
39,77	40,60	41,60	41,73	42,12	42,06	Luhansk
30,73	31,16	31,88	32,03	32,05	31,99	Lviv
41,95	42,73	43,72	45,41	45,85	46,39	Mykolayiv
37,29	38,96	40,51	42,10	42,52	42,50	Odesa
40,86	41,39	42,20	42,72	43,43	43,63	Poltava
36,80	38,22	39,42	40,34	40,59	40,98	Rivne
36,74	37,12	37,75	38,32	38,79	38,99	Sumy
37,39	38,15	38,57	40,07	40,08	40,23	Ternopol
36,89	36,96	37,60	38,39	38,94	38,86	Kharkiv
43,30	44,18	45,83	45,94	46,33	46,67	Kherson
35,80	36,66	37,50	38,07	38,34	38,34	Khmelnyskiy
36,69	37,44	38,42	38,74	38,93	39,02	Cherkasy
39,97	40,91	41,75	41,65	45,25	45,34	Chernivtsi
39,70	40,81	39,76	41,29	41,42	40,53	Chernihiv
46,46	48,27	49,75	50,66	51,76	51,33	Kyiv city
42,51	43,57	45,76	46,00	43,96	44,25	Sevastopol city

### 3.13. Середні споживчі ціни

*Average consumer prices*

	Січень/ <i>January</i>	Лютий/ <i>February</i>	Березень/ <i>March</i>	Квітень/ <i>April</i>	Травень/ <i>May</i>	Червень/ <i>June</i>
<b>Україна</b>	<b>53,90</b>	<b>53,91</b>	<b>54,12</b>	<b>54,49</b>	<b>55,04</b>	<b>55,43</b>
Автономна Республіка Крим	52,95	53,01	53,14	53,47	54,56	55,11
Вінницька	46,60	46,70	46,95	47,64	47,84	48,42
Волинська	48,16	48,61	49,35	48,94	49,25	49,47
Дніпропетровська	58,17	58,26	58,31	58,91	59,22	60,03
Донецька	53,65	53,74	53,74	53,47	53,68	53,76
Житомирська	50,47	50,47	50,68	51,80	52,32	52,64
Закарпатська	47,21	47,64	48,40	49,27	49,49	50,36
Запорізька	56,69	56,38	56,35	56,73	57,43	57,98
Івано-Франківська	53,26	53,38	53,64	53,52	54,03	53,62
Київська	57,72	57,84	56,90	59,01	59,60	59,77
Кіровоградська	44,98	47,00	47,50	47,91	48,13	49,76
Луганська	51,74	51,95	52,60	53,00	53,49	53,47
Львівська	47,84	47,66	47,55	47,77	48,10	48,31
Миколаївська	52,93	53,76	54,11	54,02	54,26	55,18
Одеська	50,31	50,34	50,55	50,94	51,13	51,40
Полтавська	49,59	50,28	50,26	51,82	53,29	53,27
Рівненська	49,74	50,11	50,33	51,10	51,64	51,58
Сумська	50,54	51,23	51,18	51,34	50,78	50,71
Тернопільська	48,89	49,45	49,62	50,92	51,84	53,03
Харківська	55,23	54,49	54,72	54,96	55,97	56,26
Херсонська	58,12	57,91	58,05	58,46	59,05	59,70
Хмельницька	44,39	44,83	44,92	45,21	45,27	45,60
Черкаська	46,78	46,87	47,52	48,00	48,34	48,79
Чернівецька	53,46	53,46	52,63	52,73	53,88	53,77
Чернігівська	50,75	50,61	52,69	54,46	52,86	52,76
м. Київ	70,72	69,78	70,23	69,84	71,26	72,51
м. Севастополь	57,41	57,05	58,32	58,40	60,84	63,43

<sup>1</sup> Див. виноску до табл. 3.1.  
See footnote for table 3.1

**на ковбасу копчену у 2011 році<sup>1</sup>**  
**for smoked sausage in 2011 year**

(грн. за кг/  
 UAH for kg)

Липень/ July	Серпень/ August	Вересень/ September	Жовтень/ October	Листопад/ November	Грудень/ December	
<b>56,01</b>	<b>57,42</b>	<b>58,91</b>	<b>60,25</b>	<b>60,83</b>	<b>61,15</b>	<b>Ukraine</b>
55,97	57,79	59,88	61,10	61,47	62,10	Autonomous Republic of Crimea
49,80	50,42	51,84	52,92	53,25	53,63	Vinnytsya
50,00	50,90	52,21	53,17	53,18	53,06	Volyn
60,46	63,80	64,91	66,53	66,85	67,10	Dnipropetrovsk
54,54	55,97	57,41	58,55	59,02	59,34	Donetsk
53,74	54,23	54,93	55,91	56,53	56,66	Zhytomyr
50,52	51,67	52,65	54,25	54,70	54,90	Zakarpattia
58,35	61,53	64,75	65,76	65,92	66,14	Zaporizhzhya
53,62	55,28	56,10	57,09	57,37	57,34	Ivano-Frankivsk
59,99	61,45	60,32	62,77	64,90	65,53	Kyiv
49,44	51,02	50,92	52,58	51,70	52,83	Kirovohrad
54,75	56,52	57,70	58,53	58,90	58,80	Luhansk
49,61	50,15	51,53	52,03	52,44	52,42	Lviv
55,58	56,68	57,28	59,58	60,25	60,92	Mykolayiv
51,84	53,16	54,85	56,27	56,69	56,98	Odesa
53,54	56,78	58,49	61,34	61,46	61,52	Poltava
50,91	52,46	53,64	54,23	54,29	54,77	Rivne
51,37	52,00	54,42	55,49	55,97	56,34	Sumy
54,22	56,09	56,12	57,38	56,91	57,04	Ternopol
56,95	57,77	58,42	58,93	60,42	60,49	Kharkiv
60,02	61,91	63,44	65,42	66,23	66,74	Kherson
46,34	47,55	49,68	50,16	51,12	51,50	Khmelnyskiy
49,29	50,45	51,65	52,29	52,26	52,95	Cherkasy
54,28	56,14	58,01	58,30	59,91	60,07	Chernivtsi
54,41	57,17	57,99	58,54	58,99	58,76	Chernihiv
72,50	72,28	75,84	78,75	79,93	80,49	Kyiv city
63,64	63,78	66,94	67,78	68,19	70,14	Sevastopol city

### 3.14. Середні споживчі ціни

*Average consumer prices*

	Січень/ <i>January</i>	Лютий/ <i>February</i>	Березень/ <i>March</i>	Квітень/ <i>April</i>	Травень/ <i>May</i>	Червень/ <i>June</i>
<b>Україна</b>	<b>29,26</b>	<b>29,55</b>	<b>29,76</b>	<b>30,29</b>	<b>30,92</b>	<b>31,60</b>
Автономна Республіка Крим	29,18	29,34	29,56	30,09	30,63	30,95
Вінницька	30,95	31,46	31,56	32,05	32,62	32,79
Волинська	28,48	28,13	27,98	28,22	29,72	30,14
Дніпропетровська	31,65	32,03	32,28	32,58	32,90	33,08
Донецька	28,89	28,91	29,04	29,77	30,53	31,12
Житомирська	28,08	28,24	28,67	28,84	29,45	29,99
Закарпатська	28,03	28,32	28,53	28,72	29,66	30,74
Запорізька	28,88	29,32	29,16	29,29	30,17	30,45
Івано-Франківська	28,17	28,13	28,43	29,08	29,15	30,02
Київська	29,47	29,55	29,94	30,06	30,75	31,20
Кіровоградська	28,55	28,86	29,24	30,06	30,84	31,26
Луганська	30,03	30,12	30,41	30,46	31,13	31,39
Львівська	27,52	27,70	28,15	28,95	29,28	30,69
Миколаївська	29,89	30,13	30,46	30,40	30,85	31,38
Одеська	29,88	30,26	29,81	30,81	31,07	32,64
Полтавська	28,61	28,59	28,79	29,40	30,07	30,41
Рівненська	28,55	29,03	29,32	29,62	29,92	30,17
Сумська	27,15	27,61	28,27	29,15	29,87	30,38
Тернопільська	27,95	28,71	28,87	29,02	29,60	30,22
Харківська	27,81	28,20	28,82	29,51	30,58	30,92
Херсонська	31,62	31,87	32,20	32,23	32,86	33,44
Хмельницька	30,39	30,05	30,38	30,70	31,20	31,70
Черкаська	29,52	29,92	29,38	30,07	30,78	31,28
Чернівецька	29,10	29,18	29,78	29,83	31,74	32,03
Чернігівська	28,26	29,13	29,45	29,77	30,25	31,30
м. Київ	30,39	31,03	31,26	32,50	33,08	34,77
м. Севастополь	26,90	28,81	28,85	28,43	29,12	29,42

<sup>1</sup> Див. виноску до табл. 3.1.  
See footnote for table 3.1

**на рибу морожену у 2011 році<sup>1</sup>**  
**for frozen fish in 2011 year**

(грн. за кг/  
UAH for kg)

Липень/ July	Серпень/ August	Вересень/ September	Жовтень/ October	Листопад/ November	Грудень/ December	
<b>31,93</b>	<b>32,31</b>	<b>32,84</b>	<b>33,12</b>	<b>33,07</b>	<b>33,17</b>	<b>Ukraine</b>
31,60	32,02	32,35	32,57	32,75	33,07	Autonomous Republic of Crimea
32,94	33,18	33,15	33,24	32,98	32,87	Vinnytsya
31,11	31,69	32,26	32,33	31,86	31,72	Volyn
33,89	34,26	34,23	34,95	35,13	34,79	Dnipropetrovsk
30,69	31,25	31,48	31,38	31,84	32,11	Donetsk
30,83	31,06	31,46	31,96	31,99	31,61	Zhytomyr
31,59	31,09	31,48	31,89	31,96	32,37	Zakarpattia
30,92	31,55	31,82	32,09	32,87	33,21	Zaporizhzhya
30,87	30,96	31,47	31,62	31,17	31,57	Ivano-Frankivsk
31,81	32,52	33,62	33,47	33,92	33,75	Kyiv
31,89	31,97	32,61	32,34	32,09	32,28	Kirovohrad
31,66	32,42	32,79	32,84	33,41	33,66	Luhansk
31,48	32,03	32,12	32,68	32,16	32,81	Lviv
31,57	32,91	34,63	35,14	34,78	34,31	Mykolayiv
33,54	33,84	34,34	34,31	34,42	34,42	Odesa
30,44	30,81	31,86	32,24	32,04	32,12	Poltava
31,14	31,62	32,10	32,53	32,52	32,35	Rivne
30,73	30,85	30,78	30,65	30,17	30,29	Sumy
31,65	31,53	32,26	32,67	32,62	32,99	Ternopol
30,84	30,68	30,64	30,94	30,69	30,90	Kharkiv
34,13	34,75	34,90	35,20	34,80	34,53	Kherson
32,18	32,61	33,29	33,31	33,70	33,79	Khmelnyskiy
31,20	32,06	32,65	33,62	33,84	34,75	Cherkasy
32,56	32,89	32,92	33,86	33,84	34,46	Chernivtsi
31,73	31,76	31,84	32,11	30,84	30,23	Chernihiv
34,21	34,22	36,24	36,76	35,92	35,74	Kyiv city
28,29	30,38	31,02	31,02	31,21	31,55	Sevastopol city

### 3.15. Середні споживчі ціни

*Average consumer prices*

	Січень/ <i>January</i>	Лютий/ <i>February</i>	Березень/ <i>March</i>	Квітень/ <i>April</i>	Травень/ <i>May</i>	Червень/ <i>June</i>
<b>Україна</b>	<b>7,06</b>	<b>7,02</b>	<b>6,83</b>	<b>6,65</b>	<b>6,39</b>	<b>6,23</b>
Автономна Республіка Крим	7,80	7,66	7,62	7,26	7,04	7,06
Вінницька	6,44	6,47	6,16	5,96	5,73	5,43
Волинська	6,41	6,38	6,17	6,07	5,57	5,51
Дніпропетровська	7,11	7,09	6,88	6,77	6,50	6,20
Донецька	7,81	7,59	7,42	6,95	6,61	6,49
Житомирська	6,22	6,22	6,01	5,83	5,53	5,53
Закарпатська	6,78	6,68	6,46	6,52	6,38	6,27
Запорізька	7,41	7,28	7,07	6,90	6,42	6,17
Івано-Франківська	6,57	6,67	6,45	6,33	6,04	5,80
Київська	7,18	7,15	6,97	6,92	6,84	6,69
Кіровоградська	6,63	6,54	6,40	6,14	5,92	5,47
Луганська	7,73	7,66	7,44	7,21	6,87	6,46
Львівська	6,83	6,73	6,66	6,52	5,91	5,80
Миколаївська	6,47	6,43	6,08	5,88	5,67	5,37
Одеська	7,10	7,18	6,89	6,73	6,35	6,33
Полтавська	7,84	7,88	7,19	6,95	6,79	6,52
Рівненська	6,19	6,12	5,82	5,86	5,57	5,58
Сумська	6,79	6,87	6,71	6,47	6,18	6,00
Тернопільська	6,17	6,25	6,19	5,81	5,56	5,49
Харківська	7,50	7,63	7,29	7,06	7,03	6,67
Херсонська	7,40	7,48	7,01	6,73	6,32	6,35
Хмельницька	6,00	5,85	5,50	5,32	4,98	4,94
Черкаська	6,73	6,68	6,57	6,39	6,32	6,28
Чернівецька	6,59	6,59	6,65	6,49	6,21	6,01
Чернігівська	6,89	6,76	6,74	6,64	6,33	6,20
м. Київ	6,81	6,83	6,82	6,88	6,89	6,86
м. Севастополь	8,09	8,25	7,90	7,58	7,32	7,21

<sup>1</sup> Див. виноску до табл. 3.1.  
See footnote for table 3.1



**на молоко у 2011 році<sup>1</sup>**  
**for milk in 2011 year**

(грн. за 1000г/  
 UAH for 1000g)

Липень/ <i>July</i>	Серпень/ <i>August</i>	Вересень/ <i>September</i>	Жовтень/ <i>October</i>	Листопад/ <i>November</i>	Грудень/ <i>December</i>	
<b>6,27</b>	<b>6,40</b>	<b>6,63</b>	<b>6,95</b>	<b>7,30</b>	<b>7,55</b>	<b>Ukraine</b>
7,35	7,57	7,68	8,11	8,39	8,65	<i>Autonomous Republic of Crimea</i>
5,40	5,38	5,74	6,19	6,59	6,74	<i>Vinnytsya</i>
5,43	5,57	5,80	6,23	6,44	6,74	<i>Volyn</i>
6,24	6,38	6,58	6,92	7,23	7,49	<i>Dnipropetrovsk</i>
6,51	6,85	7,24	7,58	7,84	8,13	<i>Donetsk</i>
5,42	5,46	5,51	6,13	6,78	6,88	<i>Zhytomyr</i>
6,11	6,09	6,14	6,37	6,58	6,80	<i>Zakarpattia</i>
6,24	6,34	6,58	6,95	7,51	7,97	<i>Zaporizhzhya</i>
5,62	5,69	5,86	6,18	6,61	6,76	<i>Ivano-Frankivsk</i>
6,78	6,78	7,00	7,43	7,57	7,88	<i>Kyiv</i>
5,48	5,69	6,20	6,44	6,92	7,28	<i>Kirovohrad</i>
6,82	6,74	7,03	7,34	7,81	8,13	<i>Luhansk</i>
5,69	5,98	6,31	6,58	6,89	7,47	<i>Lviv</i>
5,38	5,39	5,88	6,52	7,05	7,26	<i>Mykolayiv</i>
6,51	6,61	6,60	7,09	7,75	7,78	<i>Odesa</i>
6,74	6,87	6,93	6,92	7,27	7,38	<i>Poltava</i>
5,40	5,60	5,90	6,01	6,46	6,78	<i>Rivne</i>
5,86	6,08	6,25	6,44	6,99	7,22	<i>Sumy</i>
5,43	5,44	5,92	6,35	6,54	6,69	<i>Ternopol</i>
6,66	6,95	7,10	7,22	7,63	7,98	<i>Kharkiv</i>
6,36	6,46	6,73	6,97	7,41	7,88	<i>Kherson</i>
4,91	5,10	5,39	5,83	6,07	6,38	<i>Khmelnyskiy</i>
6,30	6,26	6,34	6,55	7,03	7,18	<i>Cherkasy</i>
6,06	6,01	5,95	6,20	6,50	6,60	<i>Chernivtsi</i>
6,23	6,20	6,45	6,92	7,16	7,53	<i>Chernihiv</i>
6,88	6,98	7,27	7,46	7,51	7,55	<i>Kyiv city</i>
7,86	7,73	7,88	8,32	8,56	9,12	<i>Sevastopol city</i>

### 3.16. Середні споживчі ціни

*Average consumer prices*

	Січень/ <i>January</i>	Лютий/ <i>February</i>	Березень/ <i>March</i>	Квітень/ <i>April</i>	Травень/ <i>May</i>	Червень/ <i>June</i>
<b>Україна</b>	<b>64,67</b>	<b>64,05</b>	<b>63,60</b>	<b>62,26</b>	<b>60,29</b>	<b>59,40</b>
Автономна Республіка Крим	63,04	62,89	61,93	61,15	59,75	58,40
Вінницька	59,32	58,88	58,43	57,28	56,31	55,85
Волинська	64,48	61,86	60,85	60,26	61,08	61,24
Дніпропетровська	69,12	68,54	68,13	66,42	63,75	63,34
Донецька	68,08	66,47	66,94	64,90	63,91	62,70
Житомирська	62,96	62,70	62,79	62,05	60,79	60,47
Закарпатська	65,04	64,78	64,19	63,46	60,74	58,80
Запорізька	67,99	68,16	67,61	64,96	62,38	62,09
Івано-Франківська	63,63	61,93	60,64	57,47	56,69	57,24
Київська	67,75	67,33	66,31	65,56	62,62	61,26
Кіровоградська	61,07	60,87	61,49	59,83	56,80	56,23
Луганська	61,84	60,69	59,30	58,59	56,63	55,94
Львівська	62,19	62,28	62,26	61,40	60,27	60,12
Миколаївська	64,52	64,48	63,89	63,16	61,96	61,88
Одеська	60,96	61,11	61,04	60,33	56,80	55,57
Полтавська	66,09	65,21	65,20	63,88	62,18	59,16
Рівненська	63,57	63,62	63,07	62,41	60,71	59,27
Сумська	67,14	66,16	65,80	65,08	64,24	62,71
Тернопільська	54,20	55,69	56,80	57,31	56,12	56,36
Харківська	61,77	61,72	60,98	58,82	57,10	55,35
Херсонська	66,02	64,51	63,38	62,17	60,06	56,83
Хмельницька	60,33	60,05	60,20	59,34	58,21	57,33
Черкаська	60,53	60,70	60,77	59,82	57,70	55,28
Чернівецька	66,96	66,37	66,66	64,93	64,32	62,44
Чернігівська	65,46	63,34	63,91	61,95	59,79	60,45
м. Київ	68,91	67,48	65,87	64,14	60,31	60,16
м. Севастополь	65,88	66,64	66,18	65,79	61,66	62,60

<sup>1</sup> Див. виноску до табл. 3.1.  
See footnote for table 3.1

**на сир твердий у 2011 році<sup>1</sup>**  
*for cheese in 2011 year*

(грн. за кг/  
*UAH for kg*)

Липень/ <i>July</i>	Серпень/ <i>August</i>	Вересень/ <i>September</i>	Жовтень/ <i>October</i>	Листопад/ <i>November</i>	Грудень/ <i>December</i>	
<b>59,65</b>	<b>61,87</b>	<b>64,76</b>	<b>67,32</b>	<b>69,20</b>	<b>70,04</b>	<b><i>Ukraine</i></b>
58,20	60,50	63,55	65,40	67,14	68,50	<i>Autonomous Republic of Crimea</i>
56,04	59,14	62,37	65,75	66,09	66,73	<i>Vinnytsya</i>
61,06	63,75	67,03	68,91	70,12	71,08	<i>Volyn</i>
63,34	66,37	69,51	73,65	76,05	76,51	<i>Dnipropetrovsk</i>
62,28	63,30	65,49	66,37	67,72	68,43	<i>Donetsk</i>
60,24	60,83	61,49	62,49	64,65	64,86	<i>Zhytomyr</i>
60,85	61,60	63,26	65,83	68,94	69,34	<i>Zakarpattia</i>
62,72	65,45	68,24	69,76	71,68	72,15	<i>Zaporizhzhya</i>
57,43	60,02	62,87	65,22	67,14	67,76	<i>Ivano-Frankivsk</i>
62,22	63,07	68,58	69,88	72,05	74,61	<i>Kyiv</i>
56,78	58,11	60,57	62,81	66,18	65,20	<i>Kirovohrad</i>
55,97	60,62	63,89	67,45	69,77	70,31	<i>Luhansk</i>
60,27	61,18	64,11	65,59	67,34	67,51	<i>Lviv</i>
61,83	62,39	63,14	66,90	68,51	70,64	<i>Mykolayiv</i>
56,78	58,76	60,89	65,13	66,43	66,94	<i>Odesa</i>
59,69	62,34	65,84	67,21	70,02	71,11	<i>Poltava</i>
59,28	60,90	62,21	63,22	66,31	67,26	<i>Rivne</i>
62,50	64,02	65,56	68,96	70,46	71,63	<i>Sumy</i>
56,22	58,07	60,52	62,58	64,73	65,53	<i>Ternopol</i>
56,09	57,34	61,23	63,90	65,82	65,13	<i>Kharkiv</i>
56,76	63,25	64,97	67,58	68,37	69,70	<i>Kherson</i>
57,70	58,83	61,38	63,21	63,66	65,38	<i>Khmelnyskiy</i>
55,24	56,22	60,01	62,94	64,85	66,55	<i>Cherkasy</i>
62,23	63,29	64,75	65,57	67,42	68,40	<i>Chernivtsi</i>
61,02	64,65	67,95	71,94	73,56	76,51	<i>Chernihiv</i>
60,42	64,68	68,82	73,42	75,59	76,61	<i>Kyiv city</i>
62,98	66,80	71,11	70,71	74,53	77,21	<i>Sevastopol city</i>

**3.17. Середні споживчі ціни**  
*Average consumer prices*

	Січень/ <i>January</i>	Лютий/ <i>February</i>	Березень/ <i>March</i>	Квітень/ <i>April</i>	Травень/ <i>May</i>	Червень/ <i>June</i>
<b>Україна</b>	<b>33,12</b>	<b>33,30</b>	<b>33,12</b>	<b>32,55</b>	<b>31,75</b>	<b>31,00</b>
Автономна Республіка Крим	34,54	34,81	35,04	34,25	33,14	32,60
Вінницька	29,12	29,64	29,08	30,05	27,66	26,20
Волинська	29,15	30,36	31,15	30,53	29,25	29,20
Дніпропетровська	36,09	36,33	36,34	35,98	35,54	33,83
Донецька	35,85	35,87	35,65	31,07	30,88	30,49
Житомирська	29,64	29,78	29,72	29,58	29,31	29,04
Закарпатська	31,82	32,72	32,41	32,63	31,93	31,40
Запорізька	34,10	34,15	33,97	33,79	33,12	30,87
Івано-Франківська	26,35	27,35	27,01	26,48	25,18	23,47
Київська	34,06	34,04	34,24	33,76	33,29	33,21
Кіровоградська	32,96	34,58	34,42	35,69	33,70	32,47
Луганська	33,62	33,29	33,32	32,52	31,37	30,40
Львівська	30,40	30,41	30,21	30,49	29,25	28,87
Миколаївська	32,18	32,56	31,53	31,04	28,91	25,79
Одеська	32,26	32,54	31,91	32,76	30,19	28,70
Полтавська	36,39	36,68	36,17	36,31	36,42	35,68
Рівненська	29,81	31,24	31,38	31,25	29,66	29,93
Сумська	32,96	33,26	33,01	32,79	32,89	32,39
Тернопільська	27,13	27,80	27,95	27,73	27,07	26,50
Харківська	33,92	33,80	33,80	33,06	32,99	32,62
Херсонська	37,83	37,94	37,09	36,68	34,81	34,73
Хмельницька	25,81	26,17	25,11	24,62	24,22	24,49
Черкаська	33,56	33,16	33,30	33,20	33,12	33,63
Чернівецька	30,82	31,19	31,09	30,88	30,50	28,73
Чернігівська	31,81	32,05	31,11	31,32	30,09	28,94
м. Київ	36,76	36,24	36,36	36,46	36,62	36,50
м. Севастополь	32,93	33,15	32,09	32,29	30,46	30,66

<sup>1</sup> Див. виноску до табл. 3.1.  
*See footnote for table 3.1*

**на сири м'які у 2011 році<sup>1</sup>**  
**for curd in 2011 year**

(грн. за кг/  
 UAH for kg)

Липень/ July	Серпень/ August	Вересень/ September	Жовтень/ October	Листопад/ November	Грудень/ December	
<b>31,09</b>	<b>31,38</b>	<b>32,17</b>	<b>33,48</b>	<b>35,16</b>	<b>36,26</b>	<b>Ukraine</b>
33,40	33,74	34,68	36,31	38,16	39,01	Autonomous Republic of Crimea
24,89	25,33	27,14	28,38	30,14	30,69	Vinnytsya
28,56	28,56	29,21	30,62	31,88	32,26	Volyn
33,91	35,51	36,10	37,60	38,86	39,17	Dnipropetrovsk
30,63	31,15	31,93	33,03	34,34	36,52	Donetsk
29,01	29,18	29,39	30,31	32,18	32,18	Zhytomyr
30,88	31,10	32,09	32,60	34,49	35,60	Zakarpattia
32,25	33,21	34,21	35,12	36,32	37,04	Zaporizhzhya
22,14	23,92	23,76	24,43	25,73	26,73	Ivano-Frankivsk
33,61	33,97	34,58	35,55	37,11	38,16	Kyiv
33,32	34,48	36,64	37,79	39,44	40,64	Kirovohrad
30,29	29,70	30,00	31,67	34,21	35,37	Luhansk
28,78	29,04	29,45	30,66	32,50	33,72	Lviv
27,63	25,80	28,05	30,86	32,71	33,55	Mykolayiv
29,10	29,31	28,43	30,29	33,13	34,37	Odesa
35,77	36,07	37,90	38,78	40,12	40,75	Poltava
29,95	30,04	31,04	34,14	35,35	35,61	Rivne
32,49	32,77	33,83	34,05	35,65	36,65	Sumy
26,50	26,74	28,06	30,01	30,94	31,82	Ternopol
31,89	31,86	32,78	33,86	35,83	36,59	Kharkiv
34,62	35,77	36,22	37,97	38,43	42,84	Kherson
24,50	24,50	25,67	27,84	29,76	30,79	Khmelnyskiy
33,66	33,11	33,77	34,01	35,49	37,45	Cherkasy
29,91	28,50	28,50	29,29	30,86	31,24	Chernivtsi
29,66	29,96	30,83	33,53	35,38	35,89	Chernihiv
36,41	36,56	37,95	38,92	40,56	41,69	Kyiv city
31,34	31,34	31,51	32,79	35,72	37,01	Sevastopol city

**3.18. Середні споживчі ціни**  
*Average consumer prices*

	Січень/ <i>January</i>	Лютий/ <i>February</i>	Березень/ <i>March</i>	Квітень/ <i>April</i>	Травень/ <i>May</i>	Червень/ <i>June</i>
<b>Україна</b>	<b>20,21</b>	<b>20,26</b>	<b>20,26</b>	<b>20,06</b>	<b>19,80</b>	<b>19,75</b>
Автономна Республіка Крим	20,15	20,10	20,39	20,33	20,29	20,27
Вінницька	19,97	20,24	20,07	19,71	19,65	20,97
Волинська	18,95	18,47	18,31	18,62	17,98	17,86
Дніпропетровська	21,68	21,91	22,02	21,91	21,59	21,29
Донецька	20,09	20,00	20,58	20,31	20,29	20,43
Житомирська	19,27	19,41	19,33	19,45	19,03	19,10
Закарпатська	15,99	16,39	16,24	16,34	16,44	16,40
Запорізька	26,08	25,97	25,48	24,72	23,99	22,70
Івано-Франківська	17,74	18,16	17,94	17,85	17,66	17,55
Київська	23,86	23,93	23,70	23,44	22,73	22,55
Кіровоградська	23,08	22,57	22,41	22,33	22,35	21,59
Луганська	20,07	20,18	21,02	20,02	19,91	19,65
Львівська	18,59	18,98	18,81	18,46	18,23	18,66
Миколаївська	22,15	22,00	21,69	21,77	21,17	21,07
Одеська	19,98	20,00	20,04	20,23	19,43	19,39
Полтавська	19,66	19,80	19,99	20,04	20,13	19,72
Рівненська	18,08	18,24	17,76	17,75	17,01	17,04
Сумська	19,59	19,63	19,40	19,33	18,84	18,55
Тернопільська	19,37	19,67	19,63	19,39	18,56	18,24
Харківська	17,92	17,98	17,84	17,61	17,64	17,26
Херсонська	24,75	24,81	24,66	23,83	23,05	22,97
Хмельницька	21,81	20,80	20,35	19,41	18,22	19,19
Черкаська	19,40	19,43	19,47	19,29	19,18	18,93
Чернівецька	21,12	21,29	21,15	20,70	20,37	20,73
Чернігівська	20,57	20,86	21,29	21,51	20,84	21,64
м. Київ	19,26	19,15	18,95	18,90	19,22	19,12
м. Севастополь	20,39	21,10	21,08	21,64	21,87	20,69

<sup>1</sup> Див. виноску до табл. 3.1.  
*See footnote for table 3.1*

**на сметану у 2011 році<sup>1</sup>**  
**for sour cream in 2011 year**

(грн. за кг/  
 UAH for kg)

Липень/ July	Серпень/ August	Вересень/ September	Жовтень/ October	Листопад/ November	Грудень/ December	
<b>19,85</b>	<b>20,21</b>	<b>20,76</b>	<b>21,51</b>	<b>22,31</b>	<b>22,74</b>	<b>Ukraine</b>
20,66	20,84	21,07	21,61	22,60	22,93	Autonomous Republic of Crimea
20,50	20,36	20,92	21,98	22,84	23,02	Vinnytsya
17,73	18,32	18,66	19,46	19,72	20,31	Volyn
21,28	21,62	22,12	22,95	23,51	24,10	Dnipropetrovsk
20,59	21,02	21,53	21,69	22,46	22,88	Donetsk
19,06	19,19	19,38	20,18	21,83	21,83	Zhytomyr
16,36	16,49	16,58	16,88	18,19	18,26	Zakarpattia
23,52	23,75	24,05	26,11	27,16	27,54	Zaporizhzhya
17,55	17,78	18,12	18,80	19,55	19,99	Ivano-Frankivsk
22,73	21,99	23,95	24,83	25,20	26,10	Kyiv
21,70	21,91	22,80	23,07	24,70	24,80	Kirovohrad
19,49	20,16	20,56	21,92	22,60	23,46	Luhansk
18,64	18,69	19,66	20,37	20,84	21,46	Lviv
21,03	21,02	21,49	22,24	22,83	23,27	Mykolayiv
19,40	19,66	19,85	21,08	21,78	22,20	Odesa
19,93	20,14	20,86	21,27	22,85	23,22	Poltava
17,85	18,04	18,40	18,86	19,89	20,42	Rivne
18,60	18,81	19,36	20,18	21,08	21,46	Sumy
18,21	18,54	19,58	20,48	20,96	21,59	Ternopol
17,84	18,43	18,76	19,50	20,38	20,78	Kharkiv
22,73	23,33	23,99	24,95	26,92	28,17	Kherson
18,81	19,11	19,72	20,30	21,15	22,66	Khmelnyskiy
19,11	19,17	19,71	20,70	21,91	22,16	Cherkasy
20,32	20,74	20,80	20,48	21,36	21,61	Chernivtsi
21,73	21,13	21,41	22,89	23,89	24,16	Chernihiv
19,30	20,68	21,57	22,14	22,38	22,21	Kyiv city
20,70	22,53	23,09	23,22	23,98	24,44	Sevastopol city

### 3.19. Середні споживчі ціни

*Average consumer prices*

	Січень/ <i>January</i>	Лютий/ <i>February</i>	Березень/ <i>March</i>	Квітень/ <i>April</i>	Травень/ <i>May</i>	Червень/ <i>June</i>
<b>Україна</b>	<b>7,98</b>	<b>6,84</b>	<b>6,74</b>	<b>6,95</b>	<b>5,51</b>	<b>5,30</b>
Автономна Республіка Крим	7,19	6,21	6,36	6,76	4,89	4,69
Вінницька	8,12	6,58	6,37	6,58	5,32	5,26
Волинська	6,76	5,21	5,36	5,88	4,31	4,36
Дніпропетровська	8,03	6,82	6,70	6,90	5,67	5,26
Донецька	7,63	6,52	6,89	6,57	4,96	4,81
Житомирська	6,67	5,72	5,60	6,06	4,70	4,66
Закарпатська	7,51	5,91	5,74	5,99	4,48	4,86
Запорізька	8,33	7,16	7,27	7,16	5,55	5,28
Івано-Франківська	8,47	7,05	6,89	6,88	5,55	5,02
Київська	8,29	7,86	7,29	7,54	6,63	6,27
Кіровоградська	7,28	6,00	6,05	6,14	4,38	4,53
Луганська	7,02	6,32	6,76	7,13	5,15	4,58
Львівська	8,02	6,57	6,11	6,33	5,32	5,28
Миколаївська	7,43	6,43	6,26	6,19	5,14	4,83
Одеська	7,32	6,22	6,10	6,17	5,09	5,06
Полтавська	8,19	6,85	6,53	6,75	5,50	5,40
Рівненська	7,09	5,56	5,61	5,85	4,05	4,18
Сумська	7,08	5,74	5,96	6,57	5,00	4,37
Тернопільська	7,74	6,56	6,61	6,45	5,12	4,77
Харківська	7,78	6,50	6,57	6,78	4,84	5,19
Херсонська	8,06	6,89	6,53	6,82	5,45	5,28
Хмельницька	8,03	6,42	5,91	5,87	4,62	4,87
Черкаська	9,27	8,73	8,36	8,25	6,72	6,03
Чернівецька	8,23	6,40	5,80	6,26	4,74	4,93
Чернігівська	7,55	6,13	5,82	6,74	5,03	5,12
м. Київ	10,21	9,42	9,15	9,79	8,41	7,81
м. Севастополь	7,21	5,92	5,79	6,61	5,63	4,67

<sup>1</sup> Див. виноску до табл. 3.1.  
See footnote for table 3.1



**на яйця у 2011 році<sup>1</sup>**  
**for eggs in 2011 year**

(грн. за 10 шт./  
 UAH for 10 pcs)

Липень/ <i>July</i>	Серпень/ <i>August</i>	Вересень/ <i>September</i>	Жовтень/ <i>October</i>	Листопад/ <i>November</i>	Грудень/ <i>December</i>	
<b>6,01</b>	<b>6,39</b>	<b>7,16</b>	<b>7,93</b>	<b>9,14</b>	<b>10,22</b>	<b>Ukraine</b>
5,54	6,18	7,06	7,72	8,90	9,93	<i>Autonomous Republic of Crimea</i>
5,81	5,98	7,21	7,99	9,62	10,93	<i>Vinnytsya</i>
5,30	5,43	6,19	7,19	8,40	9,46	<i>Volyn</i>
5,92	6,49	7,19	7,72	9,09	10,11	<i>Dnipropetrovsk</i>
5,79	6,10	6,88	7,46	8,57	9,92	<i>Donetsk</i>
5,28	5,75	6,53	7,49	8,50	9,61	<i>Zhytomyr</i>
5,41	6,10	6,64	7,48	8,91	9,76	<i>Zakarpattia</i>
6,24	6,70	7,44	8,24	9,34	10,74	<i>Zaporizhzhya</i>
5,91	6,38	7,03	7,98	9,68	10,60	<i>Ivano-Frankivsk</i>
6,87	6,76	7,41	8,41	9,53	10,59	<i>Kyiv</i>
5,28	5,75	6,52	7,33	8,74	9,71	<i>Kirovohrad</i>
5,69	6,28	7,14	7,77	9,28	10,11	<i>Luhansk</i>
5,91	6,47	7,22	8,29	8,79	9,60	<i>Lviv</i>
5,46	5,83	6,54	7,38	8,45	9,28	<i>Mykolayiv</i>
5,91	6,23	6,98	7,69	9,21	9,83	<i>Odesa</i>
5,76	6,46	7,16	7,54	8,82	9,72	<i>Poltava</i>
5,27	5,63	6,22	6,93	8,42	9,49	<i>Rivne</i>
5,46	5,54	6,49	7,12	8,54	9,48	<i>Sumy</i>
5,67	6,17	7,11	8,44	9,27	10,94	<i>Ternopol</i>
5,90	6,15	7,45	8,04	9,09	10,01	<i>Kharkiv</i>
6,10	6,47	7,10	7,78	9,20	10,19	<i>Kherson</i>
5,58	5,78	6,50	7,50	8,66	9,95	<i>Khmelnyskiy</i>
6,35	6,64	7,24	7,92	8,99	10,03	<i>Cherkasy</i>
5,78	6,34	6,94	7,56	9,18	10,26	<i>Chernivtsi</i>
5,51	5,91	7,03	7,76	9,06	10,01	<i>Chernihiv</i>
8,00	8,16	8,60	9,57	10,65	12,20	<i>Kyiv city</i>
5,66	5,92	6,89	7,68	8,83	9,83	<i>Sevastopol city</i>

**3.20. Середні споживчі ціни**  
*Average consumer prices*

	Січень/ <i>January</i>	Лютий/ <i>February</i>	Березень/ <i>March</i>	Квітень/ <i>April</i>	Травень/ <i>May</i>	Червень/ <i>June</i>
<b>Україна</b>	<b>63,79</b>	<b>63,88</b>	<b>63,54</b>	<b>61,66</b>	<b>59,81</b>	<b>58,80</b>
Автономна Республіка Крим	64,97	65,54	65,32	64,83	62,11	61,54
Вінницька	63,29	62,68	61,95	59,36	57,17	56,42
Волинська	64,51	62,54	62,28	61,02	60,15	57,59
Дніпропетровська	65,13	65,57	66,16	64,69	63,41	62,04
Донецька	66,06	65,15	64,93	56,40	54,68	54,50
Житомирська	59,71	59,73	60,81	59,67	58,11	57,38
Закарпатська	49,15	60,41	62,88	62,80	61,01	60,94
Запорізька	66,49	66,01	66,18	64,12	62,43	60,68
Івано-Франківська	62,75	63,27	61,06	60,20	58,87	58,03
Київська	66,31	65,98	65,57	64,53	62,65	61,78
Кіровоградська	55,90	61,63	60,78	59,70	57,18	55,91
Луганська	64,82	64,37	64,23	63,09	62,20	60,69
Львівська	64,97	66,42	65,13	64,50	62,75	62,15
Миколаївська	62,13	61,88	61,49	61,45	60,66	59,19
Одеська	62,38	62,03	61,57	60,51	59,56	59,44
Полтавська	66,44	66,75	66,38	65,95	63,82	59,47
Рівненська	64,41	64,72	63,54	62,79	60,73	59,97
Сумська	62,37	61,78	58,79	57,57	55,33	54,10
Тернопільська	61,47	61,37	60,81	60,38	59,14	57,32
Харківська	61,36	60,77	60,29	58,50	56,34	55,59
Херсонська	63,04	63,86	62,70	62,64	58,64	58,23
Хмельницька	61,42	59,97	59,80	57,62	56,41	56,00
Черкаська	63,06	64,43	64,13	61,78	59,88	58,69
Чернівецька	70,92	71,15	70,14	69,14	68,57	67,46
Чернігівська	60,97	66,02	66,53	65,98	63,92	61,72
м. Київ	67,03	63,08	62,86	61,43	58,10	57,27
м. Севастополь	59,09	61,42	60,33	61,34	60,49	58,89

<sup>1</sup> Див. виноску до табл. 3.1.  
*See footnote for table 3.1*

**на масло у 2011 році<sup>1</sup>**  
**for butter in 2011 year**

(грн. за кг/  
 UAH for kg)

Липень/ July	Серпень/ August	Вересень/ September	Жовтень/ October	Листопад/ November	Грудень/ December	
<b>58,25</b>	<b>59,73</b>	<b>61,92</b>	<b>63,68</b>	<b>65,48</b>	<b>66,29</b>	<b>Ukraine</b>
61,41	61,42	64,00	65,80	67,51	67,55	Autonomous Republic of Crimea
56,60	58,25	61,06	63,02	66,17	66,11	Vinnytsya
57,92	58,75	60,52	57,68	64,96	65,96	Volyn
61,98	63,21	65,16	67,35	69,79	70,85	Dnipropetrovsk
54,23	54,88	56,16	57,29	58,06	58,38	Donetsk
57,29	57,80	58,39	60,27	62,81	63,01	Zhytomyr
60,78	62,59	68,97	69,66	72,02	73,43	Zakarpattia
60,42	61,47	62,79	65,67	67,60	69,30	Zaporizhzhya
57,85	59,18	60,99	62,56	64,40	64,44	Ivano-Frankivsk
54,63	61,42	65,14	66,27	68,17	69,54	Kyiv
55,13	55,42	60,47	63,26	65,74	66,78	Kirovohrad
60,09	60,80	62,29	63,87	65,03	66,06	Luhansk
59,17	61,61	63,03	65,81	66,19	66,80	Lviv
57,87	59,10	60,33	65,71	67,11	69,46	Mykolayiv
59,28	61,60	63,14	65,11	66,73	66,82	Odesa
59,24	59,09	63,89	65,54	67,52	67,90	Poltava
59,21	60,20	62,40	61,81	66,16	66,21	Rivne
55,29	56,12	59,22	61,04	62,70	65,39	Sumy
57,82	60,18	61,91	64,53	66,16	66,53	Ternopol
56,12	58,25	59,47	61,03	63,05	63,71	Kharkiv
57,71	59,90	61,92	64,30	66,18	66,20	Kherson
56,52	57,03	60,30	60,97	62,58	63,58	Khmelnyskiy
58,27	59,57	63,15	64,09	66,34	68,14	Cherkasy
68,16	67,56	68,72	69,10	71,57	72,56	Chernivtsi
63,23	63,41	66,93	69,74	70,99	72,51	Chernihiv
56,89	59,19	61,41	63,56	64,05	65,08	Kyiv city
57,33	57,59	59,35	60,77	66,66	67,22	Sevastopol city

### 3.21. Середні споживчі ціни

*Average consumer prices*

	Січень/ <i>January</i>	Лютий/ <i>February</i>	Березень/ <i>March</i>	Квітень/ <i>April</i>	Травень/ <i>May</i>	Червень/ <i>June</i>
<b>Україна</b>	<b>14,03</b>	<b>14,48</b>	<b>14,54</b>	<b>14,42</b>	<b>14,29</b>	<b>14,46</b>
Автономна Республіка Крим	13,84	14,41	14,66	14,58	14,60	14,67
Вінницька	13,95	14,10	14,13	13,82	13,63	13,73
Волинська	14,55	15,00	15,09	14,95	14,83	14,93
Дніпропетровська	13,72	14,14	14,08	14,09	13,95	14,04
Донецька	14,01	14,76	15,14	14,68	14,62	14,76
Житомирська	14,55	14,85	14,70	14,49	14,40	14,69
Закарпатська	14,54	15,03	14,78	14,77	14,96	15,16
Запорізька	12,93	13,60	13,86	13,76	13,69	13,96
Івано-Франківська	14,87	15,34	15,18	14,94	14,59	14,70
Київська	14,60	14,94	14,95	14,82	14,66	14,77
Кіровоградська	12,78	13,16	13,57	13,66	13,44	13,28
Луганська	14,16	14,72	14,85	14,64	14,30	14,37
Львівська	15,33	15,61	15,43	15,10	14,83	15,14
Миколаївська	13,19	13,65	14,01	13,86	13,66	13,67
Одеська	13,60	13,89	13,85	13,85	13,82	14,02
Полтавська	13,45	14,10	14,26	14,20	14,09	14,11
Рівненська	14,55	14,74	14,63	14,55	14,49	14,67
Сумська	13,60	13,78	14,25	14,30	14,29	14,46
Тернопільська	14,22	14,59	14,76	14,52	14,43	14,63
Харківська	14,23	14,69	14,59	14,29	14,36	14,50
Херсонська	13,92	14,53	14,77	14,79	14,63	14,65
Хмельницька	14,26	14,58	14,54	14,57	14,42	14,63
Черкаська	13,70	14,39	14,67	14,61	14,39	14,66
Чернівецька	15,17	15,27	15,22	15,08	15,07	15,02
Чернігівська	13,94	14,60	14,51	14,34	14,35	14,41
м. Київ	13,57	13,93	13,92	14,14	13,81	14,33
м. Севастополь	13,70	14,05	13,85	14,01	13,94	14,36

<sup>1</sup> Див. виноску до табл. 3.1.  
See footnote for table 3.1

**на олію у 2011 році<sup>1</sup>**  
**for edible oil in 2011 year**

(грн. за 1л/  
 UAH for 1L)

Липень/ July	Серпень/ August	Вересень/ September	Жовтень/ October	Листопад/ November	Грудень/ December	
<b>14,99</b>	<b>15,53</b>	<b>15,78</b>	<b>15,63</b>	<b>15,46</b>	<b>15,41</b>	<b>Ukraine</b>
15,06	15,67	15,90	15,68	15,64	15,59	Autonomous Republic of Crimea
13,96	14,85	14,70	14,27	14,40	14,24	Vinnytsya
15,07	15,81	15,86	15,75	15,53	15,49	Volyn
14,72	15,62	16,16	15,86	15,35	15,35	Dnipropetrovsk
15,33	15,77	16,04	15,76	15,66	15,60	Donetsk
15,19	15,74	15,89	15,91	15,56	15,26	Zhytomyr
15,56	15,91	16,07	15,83	15,72	15,47	Zakarpattia
14,64	15,26	15,13	14,75	14,94	14,97	Zaporizhzhya
15,41	16,09	16,21	16,15	16,08	15,99	Ivano-Frankivsk
15,07	15,64	15,78	15,82	15,85	15,79	Kyiv
14,32	14,53	15,09	14,80	14,37	14,85	Kirovohrad
15,00	15,58	15,82	15,54	15,42	15,42	Luhansk
15,52	16,24	16,59	16,42	16,28	16,19	Lviv
14,32	14,44	15,04	14,97	14,85	14,94	Mykolayiv
14,76	15,22	15,40	15,64	15,35	15,33	Odesa
14,70	15,38	15,69	15,54	15,44	15,58	Poltava
15,07	15,48	15,77	15,75	15,82	15,62	Rivne
15,05	15,30	15,46	15,39	15,12	15,10	Sumy
15,08	15,56	15,68	15,61	15,34	15,29	Ternopol
15,04	15,58	15,94	15,66	15,36	15,25	Kharkiv
15,31	15,94	16,27	16,09	15,61	15,88	Kherson
15,00	15,48	15,59	15,52	15,07	15,07	Khmelnyskiy
15,10	15,46	15,63	15,74	15,47	15,33	Cherkasy
15,41	15,58	15,56	15,53	15,82	16,06	Chernivtsi
14,88	15,71	16,07	15,74	15,41	15,52	Chernihiv
14,84	15,26	15,56	15,57	15,47	15,20	Kyiv city
14,66	15,09	15,25	15,36	14,99	14,75	Sevastopol city

### 3.22. Середні споживчі ціни

*Average consumer prices*

	Січень/ <i>January</i>	Лютий/ <i>February</i>	Березень/ <i>March</i>	Квітень/ <i>April</i>	Травень/ <i>May</i>	Червень/ <i>June</i>
<b>Україна</b>	<b>19,25</b>	<b>18,40</b>	<b>17,98</b>	<b>17,33</b>	<b>16,67</b>	<b>16,02</b>
Автономна Республіка Крим	15,49	15,00	14,95	14,11	13,08	11,82
Вінницька	12,28	11,21	11,09	10,48	10,07	10,06
Волинська	19,53	18,20	17,22	16,49	16,72	16,91
Дніпропетровська	19,87	19,34	18,37	17,81	16,64	14,07
Донецька	23,57	23,07	22,47	19,99	19,58	18,53
Житомирська	19,09	17,71	16,82	16,35	15,87	15,88
Закарпатська	19,35	19,23	18,81	18,80	18,79	18,10
Запорізька	15,76	14,70	14,20	14,20	13,94	13,50
Івано-Франківська	21,69	21,86	21,84	21,57	20,46	19,32
Київська	18,50	16,99	15,97	14,22	14,53	14,43
Кіровоградська	15,33	14,62	13,48	12,99	11,30	10,04
Луганська	25,81	25,56	25,68	25,82	24,95	24,59
Львівська	19,85	19,17	18,88	18,72	17,88	18,37
Миколаївська	13,56	12,61	11,55	10,93	9,82	8,91
Одеська	9,98	9,85	9,80	9,65	9,36	8,45
Полтавська	18,30	15,88	14,94	15,21	14,82	15,18
Рівненська	16,41	15,84	14,50	14,54	14,26	14,25
Сумська	23,57	22,85	22,42	22,31	21,81	21,48
Тернопільська	13,95	13,31	12,32	13,08	13,08	12,89
Харківська	22,37	20,91	20,93	19,96	19,33	18,87
Херсонська	15,46	14,16	12,58	12,55	11,73	11,03
Хмельницька	11,65	10,65	10,68	11,06	11,65	11,82
Черкаська	18,42	18,18	17,42	15,99	14,38	14,34
Чернівецька	14,44	14,44	13,38	13,38	13,38	13,04
Чернігівська	19,12	18,31	17,65	17,36	16,79	16,49
м. Київ	25,77	23,83	24,58	23,65	22,10	21,31
м. Севастополь	22,28	22,26	20,53	20,48	20,84	20,39

<sup>1</sup> Див. виноску до табл. 3.1.  
See footnote for table 3.1

**на сало у 2011 році<sup>1</sup>**  
***for lard in 2011 year***

(грн. за кг/  
*UAH for kg*)

Липень/ <i>July</i>	Серпень/ <i>August</i>	Вересень/ <i>September</i>	Жовтень/ <i>October</i>	Листопад/ <i>November</i>	Грудень/ <i>December</i>	
<b>16,83</b>	<b>18,54</b>	<b>20,55</b>	<b>22,58</b>	<b>23,42</b>	<b>23,23</b>	<b><i>Ukraine</i></b>
11,14	12,69	14,74	17,51	19,79	19,53	<i>Autonomous Republic of Crimea</i>
10,81	13,65	16,16	19,83	20,65	20,23	<i>Vinnytsya</i>
19,77	21,66	27,20	26,78	27,39	25,63	<i>Volyn</i>
14,72	15,80	16,89	17,59	18,95	18,96	<i>Dnipropetrovsk</i>
17,75	18,37	21,27	24,35	25,36	25,32	<i>Donetsk</i>
17,61	22,68	23,12	27,17	27,51	26,44	<i>Zhytomyr</i>
19,55	19,68	19,89	19,69	20,87	20,89	<i>Zakarpattia</i>
13,70	15,75	17,74	18,64	19,46	19,83	<i>Zaporizhzhya</i>
18,02	18,49	19,35	20,43	22,05	21,70	<i>Ivano-Frankivsk</i>
17,72	20,92	22,58	23,44	23,86	23,97	<i>Kyiv</i>
11,77	13,17	14,91	17,70	19,15	18,76	<i>Kirovohrad</i>
24,06	25,36	25,89	26,42	27,60	27,59	<i>Luhansk</i>
18,46	19,12	19,90	20,24	21,00	21,04	<i>Lviv</i>
10,40	12,67	15,53	19,71	20,55	19,74	<i>Mykolayiv</i>
11,51	12,93	15,64	17,73	18,66	19,40	<i>Odesa</i>
15,42	16,42	17,99	20,02	20,35	20,35	<i>Poltava</i>
17,26	19,38	20,42	21,38	20,46	20,43	<i>Rivne</i>
22,48	24,08	26,16	27,90	28,92	28,08	<i>Sumy</i>
13,69	17,17	18,02	20,48	21,79	21,98	<i>Ternopol</i>
20,07	23,46	26,34	31,60	30,71	28,12	<i>Kharkiv</i>
11,91	13,66	14,30	16,22	18,42	18,32	<i>Kherson</i>
12,35	13,04	14,01	18,26	19,06	18,87	<i>Khmelnyskiy</i>
15,39	18,63	21,10	22,45	22,90	21,82	<i>Cherkasy</i>
13,05	14,04	16,86	18,38	20,35	20,16	<i>Chernivtsi</i>
19,39	23,16	26,21	27,26	27,32	25,89	<i>Chernihiv</i>
22,46	23,97	27,36	29,56	30,21	31,41	<i>Kyiv city</i>
20,39	21,35	21,80	21,98	22,29	22,56	<i>Sevastopol city</i>

### 3.23. Середні споживчі ціни

*Average consumer prices*

	Січень/ <i>January</i>	Лютий/ <i>February</i>	Березень/ <i>March</i>	Квітень/ <i>April</i>	Травень/ <i>May</i>	Червень/ <i>June</i>
<b>Україна</b>	<b>7,44</b>	<b>8,58</b>	<b>10,25</b>	<b>11,62</b>	<b>13,04</b>	<b>14,37</b>
Автономна Республіка Крим	7,53	8,57	10,76	12,65	14,22	15,40
Вінницька	6,18	6,95	8,72	10,78	12,02	14,26
Волинська	6,83	7,93	9,78	11,41	13,00	14,32
Дніпропетровська	6,76	8,39	10,35	11,57	13,17	14,44
Донецька	8,00	8,96	10,36	10,87	12,15	13,65
Житомирська	7,86	8,31	10,06	12,06	12,66	13,61
Закарпатська	8,61	9,16	9,14	9,30	10,65	13,12
Запорізька	7,70	8,97	11,75	12,85	14,44	15,34
Івано-Франківська	7,25	7,51	7,99	8,18	9,73	10,33
Київська	7,26	8,71	10,80	12,45	13,83	15,21
Кіровоградська	6,54	8,27	9,70	11,42	13,40	15,42
Луганська	8,53	9,55	11,00	12,30	13,93	15,27
Львівська	7,23	8,26	10,03	11,58	12,86	12,86
Миколаївська	6,66	7,95	9,65	11,23	12,43	12,96
Одеська	6,27	7,39	8,49	10,85	12,22	12,22
Полтавська	8,06	9,85	11,59	12,70	14,37	15,42
Рівненська	6,48	8,13	10,55	12,20	13,46	15,09
Сумська	8,14	10,05	11,53	12,96	14,99	15,72
Тернопільська	6,65	8,06	9,70	10,85	11,68	13,67
Харківська	7,47	8,96	10,45	11,56	13,17	14,21
Херсонська	7,25	8,24	10,23	12,56	13,28	13,28
Хмельницька	6,24	6,61	7,74	8,71	9,48	12,05
Черкаська	5,61	6,00	7,55	11,49	13,07	16,14
Чернівецька	7,48	7,93	8,61	10,26	11,23	12,69
Чернігівська	6,86	8,59	10,74	12,05	13,63	16,72
м. Київ	9,04	10,46	12,68	13,54	15,25	17,03
м. Севастополь	7,74	8,50	10,78	13,41	15,33	17,50

<sup>1</sup> Див. виноску до табл. 3.1.  
See footnote for table 3.1



**на яблука у 2011 році<sup>1</sup>**  
*for apples in 2011 year*

(грн. за кг/  
*UAH for kg*)

Липень/ <i>July</i>	Серпень/ <i>August</i>	Вересень/ <i>September</i>	Жовтень/ <i>October</i>	Листопад/ <i>November</i>	Грудень/ <i>December</i>	
14,59	8,62	6,70	6,52	6,74	7,20	<b>Ukraine</b>
15,51	8,79	7,43	6,89	7,04	7,67	<i>Autonomous Republic of Crimea</i>
13,40	6,70	5,57	5,57	5,87	6,13	<i>Vinnytsya</i>
12,33	4,28	4,76	5,69	6,03	6,38	<i>Volyn</i>
15,41	8,79	6,52	6,37	6,53	7,04	<i>Dnipropetrovsk</i>
15,63	8,04	7,26	6,59	6,67	7,75	<i>Donetsk</i>
12,74	6,09	5,39	5,14	6,14	6,25	<i>Zhytomyr</i>
12,27	9,26	7,83	7,26	7,48	7,74	<i>Zakarpattia</i>
14,85	9,94	8,93	8,46	7,61	8,46	<i>Zaporizhzhya</i>
11,05	6,97	5,91	5,27	5,50	6,02	<i>Ivano-Frankivsk</i>
14,99	7,31	6,64	6,84	6,90	7,27	<i>Kyiv</i>
14,37	10,62	6,11	5,79	6,01	6,29	<i>Kirovohrad</i>
17,54	7,02	6,28	6,90	7,94	8,15	<i>Luhansk</i>
13,22	7,63	5,15	5,22	5,71	5,97	<i>Lviv</i>
13,00	7,64	6,97	6,19	6,43	6,78	<i>Mykolayiv</i>
11,54	7,24	6,11	6,00	6,20	6,34	<i>Odesa</i>
14,29	9,96	8,08	7,57	7,61	7,75	<i>Poltava</i>
14,66	8,06	6,73	5,94	6,12	6,56	<i>Rivne</i>
15,66	11,58	6,98	6,87	6,95	7,79	<i>Sumy</i>
13,89	6,65	5,91	6,03	5,94	6,47	<i>Ternopol</i>
16,01	12,99	6,73	6,67	7,17	7,45	<i>Kharkiv</i>
13,28	7,23	6,84	6,62	7,40	7,87	<i>Kherson</i>
12,08	4,86	4,62	4,48	4,97	5,25	<i>Khmelnyskiy</i>
17,53	10,59	7,26	7,01	6,42	6,63	<i>Cherkasy</i>
12,57	5,42	6,48	7,03	8,53	8,53	<i>Chernivtsi</i>
17,30	10,85	7,17	6,34	6,33	6,58	<i>Chernihiv</i>
15,70	10,75	7,43	7,61	7,55	8,22	<i>Kyiv city</i>
17,18	12,61	7,55	7,39	7,19	8,01	<i>Sevastopol city</i>

### 3.24. Середні споживчі ціни

*Average consumer prices*

	Січень/ <i>January</i>	Лютий/ <i>February</i>	Березень/ <i>March</i>	Квітень/ <i>April</i>	Травень/ <i>May</i>	Червень/ <i>June</i>
<b>Україна</b>	<b>13,68</b>	<b>14,28</b>	<b>14,28</b>	<b>14,51</b>	<b>14,68</b>	<b>13,52</b>
Автономна Республіка Крим	13,39	14,01	14,00	14,63	14,62	13,59
Вінницька	13,78	14,24	14,53	14,84	15,00	13,10
Волинська	14,34	14,67	14,84	15,11	15,44	13,90
Дніпропетровська	13,42	14,28	14,11	14,24	14,58	13,31
Донецька	13,55	14,32	14,23	14,61	14,87	13,54
Житомирська	13,29	13,59	13,82	14,24	14,67	13,25
Закарпатська	14,09	14,71	14,67	15,30	15,36	14,66
Запорізька	13,53	14,05	14,32	14,09	14,28	13,31
Івано-Франківська	13,85	14,14	14,25	14,44	14,65	13,36
Київська	13,60	14,19	14,09	13,89	14,43	13,40
Кіровоградська	13,67	14,20	14,40	14,34	14,92	13,97
Луганська	13,75	14,59	14,47	14,75	14,57	13,66
Львівська	13,65	13,99	13,97	14,29	14,37	13,39
Миколаївська	13,58	14,57	14,52	14,59	14,77	13,62
Одеська	13,85	14,51	14,38	14,24	14,18	13,17
Полтавська	13,52	14,69	14,72	14,65	14,21	13,64
Рівненська	13,31	13,97	13,77	14,26	14,54	12,90
Сумська	13,94	14,59	14,81	15,10	14,88	13,74
Тернопільська	14,28	14,78	14,75	15,14	15,06	14,51
Харківська	13,22	13,53	13,25	13,41	13,97	12,73
Херсонська	13,87	14,71	14,79	14,67	14,69	14,11
Хмельницька	13,22	13,96	14,05	14,39	14,61	13,51
Черкаська	13,85	14,09	14,44	14,44	14,93	13,54
Чернівецька	13,79	14,31	14,51	14,73	15,28	13,52
Чернігівська	13,56	14,07	14,70	14,62	15,03	13,77
м. Київ	14,29	14,94	14,84	15,34	15,13	13,98
м. Севастополь	12,93	12,75	12,97	13,53	14,03	12,82

<sup>1</sup> Див. виноску до табл. 3.1.  
See footnote for table 3.1

**на банани у 2011 році<sup>1</sup>**  
**for bananas in 2011 year**

(грн. за кг/  
 UAH for kg)

Липень/ July	Серпень/ August	Вересень/ September	Жовтень/ October	Листопад/ November	Грудень/ December	
<b>11,33</b>	<b>9,53</b>	<b>10,36</b>	<b>10,40</b>	<b>10,89</b>	<b>10,52</b>	<b>Ukraine</b>
11,16	9,73	10,50	10,38	10,71	10,40	Autonomous Republic of Crimea
10,56	9,36	10,24	10,37	10,82	10,67	Vinnytsya
12,23	10,20	11,06	11,42	11,52	11,31	Volyn
11,13	8,92	9,92	9,78	10,70	9,97	Dnipropetrovsk
11,44	9,36	10,23	10,38	10,83	10,49	Donetsk
11,31	9,12	9,88	10,40	10,74	10,08	Zhytomyr
12,70	10,52	11,42	11,37	11,33	11,21	Zakarpattia
11,23	9,57	10,35	10,22	11,21	10,28	Zaporizhzhya
11,42	9,64	10,08	10,44	10,98	10,79	Ivano-Frankivsk
11,33	9,54	10,41	10,35	10,82	10,54	Kyiv
11,86	10,50	11,05	11,07	11,19	10,94	Kirovohrad
11,16	9,40	10,61	10,83	11,08	10,51	Luhansk
10,85	9,47	10,15	10,12	10,90	10,59	Lviv
11,95	9,60	10,01	10,36	10,64	10,56	Mykolayiv
11,20	9,47	10,31	10,51	10,82	10,63	Odesa
11,30	9,51	10,41	10,42	10,88	10,59	Poltava
10,60	9,09	9,63	9,93	10,15	10,23	Rivne
11,40	9,15	10,64	10,25	10,95	10,81	Sumy
12,08	10,04	10,54	10,58	11,33	10,83	Ternopol
10,21	8,80	9,81	9,91	10,35	9,92	Kharkiv
11,75	10,69	11,42	10,79	11,54	10,91	Kherson
11,01	8,91	10,07	10,02	10,58	10,28	Khmelnyskiy
11,65	9,82	10,14	10,48	10,67	10,58	Cherkasy
12,40	9,69	10,36	10,56	10,92	10,89	Chernivtsi
11,66	9,52	10,24	10,60	10,91	10,49	Chernihiv
11,68	9,94	10,92	10,72	11,23	10,80	Kyiv city
10,82	10,17	9,93	9,83	10,60	10,07	Sevastopol city

### 3.25. Середні споживчі ціни

*Average consumer prices*

	Січень/ <i>January</i>	Лютий/ <i>February</i>	Березень/ <i>March</i>	Квітень/ <i>April</i>	Травень/ <i>May</i>	Червень/ <i>June</i>
<b>Україна</b>	<b>14,12</b>	<b>13,39</b>	<b>13,38</b>	<b>13,48</b>	<b>14,58</b>	<b>15,72</b>
Автономна Республіка Крим	13,36	12,69	12,90	12,89	14,43	15,51
Вінницька	13,75	13,64	13,52	14,16	14,80	16,25
Волинська	13,99	13,48	13,95	14,15	14,54	15,64
Дніпропетровська	13,87	13,10	12,97	13,02	14,25	14,95
Донецька	14,24	14,16	13,97	13,98	15,15	16,93
Житомирська	13,77	12,43	12,67	12,90	13,86	15,13
Закарпатська	14,74	14,05	14,03	13,43	15,21	16,37
Запорізька	14,09	13,18	13,15	12,88	13,61	15,17
Івано-Франківська	15,10	14,64	14,24	14,08	15,15	16,85
Київська	13,95	13,40	13,57	13,54	14,20	15,25
Кіровоградська	14,20	13,37	12,73	12,63	13,40	14,39
Луганська	14,69	14,02	13,83	13,60	15,39	16,52
Львівська	14,50	13,37	13,41	14,01	15,35	16,12
Миколаївська	13,73	13,05	12,95	12,39	12,90	13,60
Одеська	13,57	12,77	12,73	12,94	14,33	15,72
Полтавська	13,65	12,90	13,08	13,01	13,96	15,84
Рівненська	13,95	12,64	12,37	12,38	13,57	14,98
Сумська	14,01	13,33	13,65	13,69	15,38	16,56
Тернопільська	13,90	13,52	14,64	13,98	15,10	14,96
Харківська	13,23	12,47	12,41	12,99	13,03	13,91
Херсонська	14,23	13,54	13,52	12,92	14,17	15,65
Хмельницька	14,01	13,14	13,11	13,35	15,09	16,13
Черкаська	14,41	13,83	13,57	13,64	14,70	16,08
Чернівецька	15,50	15,31	15,23	15,33	16,69	17,21
Чернігівська	13,21	12,75	12,64	12,27	12,67	13,71
м. Київ	14,82	13,39	13,63	14,24	15,47	16,29
м. Севастополь	13,68	13,45	12,78	13,08	14,76	16,32

<sup>1</sup> Див. виноску до табл. 3.1.  
See footnote for table 3.1

**на цитрусові у 2011 році<sup>1</sup>**  
**for citrus fruit in 2011 year**

(грн. за кг/  
 UAH for kg)

Липень/ July	Серпень/ August	Вересень/ September	Жовтень/ October	Листопад/ November	Грудень/ December	
<b>16,13</b>	<b>16,94</b>	<b>16,76</b>	<b>15,72</b>	<b>13,95</b>	<b>13,14</b>	<b>Ukraine</b>
16,59	17,69	17,22	15,74	13,29	12,53	Autonomous Republic of Crimea
16,04	15,67	15,19	14,98	13,61	13,33	Vinnytsya
15,51	15,91	16,74	16,08	14,37	13,65	Volyn
15,64	16,10	16,12	15,16	13,26	12,47	Dnipropetrovsk
17,20	18,90	18,35	17,28	14,48	14,08	Donetsk
14,96	14,85	14,91	14,42	13,54	12,34	Zhytomyr
16,24	16,34	16,64	15,86	14,77	14,06	Zakarpattia
15,26	15,98	15,64	14,60	12,93	12,04	Zaporizhzhya
16,68	16,95	17,17	16,09	15,55	14,49	Ivano-Frankivsk
16,08	17,23	17,34	16,00	14,16	13,56	Kyiv
15,56	15,98	15,43	15,35	13,68	12,90	Kirovohrad
16,39	16,92	16,93	16,30	14,36	12,90	Luhansk
16,23	16,78	16,88	15,99	13,96	13,42	Lviv
15,45	16,47	16,14	14,82	13,45	12,42	Mykolayiv
16,18	17,89	17,63	15,88	14,14	13,28	Odesa
16,25	17,28	16,21	14,20	13,63	12,64	Poltava
15,30	15,43	16,29	15,13	13,28	12,34	Rivne
16,82	17,97	17,91	16,53	14,37	13,16	Sumy
15,02	15,55	15,37	15,50	14,13	13,04	Ternopol
14,43	15,36	15,15	14,50	12,81	11,44	Kharkiv
16,81	17,94	18,67	16,98	14,84	13,30	Kherson
16,68	17,20	16,75	15,70	14,39	13,68	Khmelnyskiy
16,72	16,98	17,07	15,63	14,64	13,56	Cherkasy
17,22	17,03	18,02	18,00	16,50	15,53	Chernivtsi
14,21	15,94	16,09	15,22	12,12	12,62	Chernihiv
16,80	17,68	16,75	15,35	14,05	13,40	Kyiv city
16,78	17,63	17,61	17,11	13,55	12,93	Sevastopol city

### 3.26. Середні споживчі ціни

*Average consumer prices*

	Січень/ <i>January</i>	Лютий/ <i>February</i>	Березень/ <i>March</i>	Квітень/ <i>April</i>	Травень/ <i>May</i>	Червень/ <i>June</i>
<b>Україна</b>	<b>6,32</b>	<b>7,47</b>	<b>10,27</b>	<b>12,61</b>	<b>10,78</b>	<b>5,83</b>
Автономна Республіка Крим	5,79	7,17	10,02	12,57	11,65	4,95
Вінницька	6,93	7,76	11,20	13,75	11,87	5,54
Волинська	6,16	7,28	10,50	12,83	10,84	6,68
Дніпропетровська	5,98	7,25	10,13	13,18	11,20	4,66
Донецька	6,61	7,71	10,65	12,51	10,37	5,84
Житомирська	6,31	7,41	10,22	12,85	10,31	6,16
Закарпатська	6,82	7,63	10,00	11,19	6,99	4,90
Запорізька	5,64	6,91	10,26	11,89	11,27	5,14
Івано-Франківська	6,22	7,06	8,44	10,84	10,25	5,58
Київська	6,47	7,37	10,56	12,70	12,45	7,81
Кіровоградська	6,37	7,90	10,28	12,76	13,54	5,31
Луганська	6,68	7,89	10,09	12,13	11,72	6,18
Львівська	7,03	7,35	10,29	12,68	9,20	5,46
Миколаївська	5,39	6,73	9,41	11,96	10,75	5,04
Одеська	5,44	6,77	9,54	12,14	11,17	5,97
Полтавська	6,52	8,03	10,57	13,25	12,40	6,09
Рівненська	6,23	7,34	10,61	12,61	11,07	6,68
Сумська	6,68	8,27	10,78	13,89	12,63	6,48
Тернопільська	6,39	7,29	10,90	13,02	9,49	4,96
Харківська	6,13	7,37	10,18	12,66	12,64	5,88
Херсонська	5,96	7,34	10,27	12,72	10,71	5,82
Хмельницька	6,31	7,10	9,87	11,81	10,75	5,08
Черкаська	5,28	7,10	8,76	12,10	12,40	6,20
Чернівецька	6,47	7,48	11,24	12,91	10,50	4,98
Чернігівська	6,32	7,80	10,67	12,37	11,71	6,16
м. Київ	6,95	8,14	10,97	13,40	8,68	6,87
м. Севастополь	6,12	7,69	10,47	12,92	7,45	6,64

<sup>1</sup> Див. виноску до табл. 3.1.  
See footnote for table 3.1

**на капусту у 2011 році<sup>1</sup>**  
***for cabbage in 2011 year***

(грн. за кг/  
 UAH for kg)

Липень/ <i>July</i>	Серпень/ <i>August</i>	Вересень/ <i>September</i>	Жовтень/ <i>October</i>	Листопад/ <i>November</i>	Грудень/ <i>December</i>	
<b>2,21</b>	<b>1,65</b>	<b>1,47</b>	<b>1,40</b>	<b>1,36</b>	<b>1,32</b>	<b><i>Ukraine</i></b>
2,04	1,77	1,56	1,50	1,42	1,31	<i>Autonomous Republic of Crimea</i>
2,26	1,37	1,34	1,24	1,23	1,22	<i>Vinnytsya</i>
1,97	1,32	1,24	1,17	0,94	0,94	<i>Volyn</i>
1,73	1,35	1,28	1,19	1,18	1,15	<i>Dnipropetrovsk</i>
2,59	2,17	1,84	1,79	1,73	1,68	<i>Donetsk</i>
1,99	1,52	1,31	1,17	1,05	1,01	<i>Zhytomyr</i>
2,03	1,36	1,37	1,30	1,30	1,30	<i>Zakarpattia</i>
1,87	1,47	1,47	1,34	1,43	1,33	<i>Zaporizhzhya</i>
2,10	1,35	1,28	1,15	1,08	1,12	<i>Ivano-Frankivsk</i>
2,66	1,73	1,44	1,41	1,40	1,42	<i>Kyiv</i>
2,04	1,62	1,56	1,51	1,45	1,45	<i>Kirovohrad</i>
2,17	1,79	1,57	1,33	1,35	1,34	<i>Luhansk</i>
1,64	1,16	1,08	1,02	0,93	0,94	<i>Lviv</i>
2,19	1,52	1,47	1,45	1,32	1,32	<i>Mykolayiv</i>
2,28	2,02	1,85	1,76	1,64	1,53	<i>Odesa</i>
2,26	1,70	1,40	1,38	1,35	1,29	<i>Poltava</i>
2,02	1,45	1,24	1,13	1,05	1,00	<i>Rivne</i>
2,83	2,13	1,79	1,60	1,47	1,41	<i>Sumy</i>
2,04	1,51	1,25	1,34	1,26	1,17	<i>Ternopol</i>
2,19	1,65	1,35	1,22	1,22	1,19	<i>Kharkiv</i>
2,09	1,67	1,45	1,30	1,28	1,29	<i>Kherson</i>
1,93	1,34	1,31	1,25	1,15	1,13	<i>Khmelnyskiy</i>
2,13	1,46	1,30	1,27	1,26	1,25	<i>Cherkasy</i>
2,41	1,37	1,28	1,23	1,22	1,22	<i>Chernivtsi</i>
2,22	1,76	1,43	1,29	1,22	1,28	<i>Chernihiv</i>
2,69	1,77	1,59	1,66	1,66	1,62	<i>Kyiv city</i>
2,56	2,12	1,89	1,91	1,76	1,81	<i>Sevastopol city</i>

### 3.27. Середні споживчі ціни

*Average consumer prices*

	Січень/ <i>January</i>	Лютий/ <i>February</i>	Березень/ <i>March</i>	Квітень/ <i>April</i>	Травень/ <i>May</i>	Червень/ <i>June</i>
<b>Україна</b>	<b>5,84</b>	<b>6,53</b>	<b>7,48</b>	<b>8,32</b>	<b>9,14</b>	<b>9,14</b>
Автономна Республіка Крим	5,65	6,44	7,35	8,13	9,23	8,30
Вінницька	5,97	6,67	7,68	8,66	9,14	9,29
Волинська	5,72	6,28	7,23	8,10	9,08	9,46
Дніпропетровська	5,45	6,21	6,99	7,86	9,14	8,71
Донецька	6,13	6,79	7,73	8,33	9,43	9,77
Житомирська	5,76	6,55	7,45	8,84	9,10	8,97
Закарпатська	6,06	6,55	7,19	7,79	8,88	8,97
Запорізька	5,21	5,90	6,92	7,73	8,68	8,59
Івано-Франківська	5,86	6,64	7,40	8,05	8,43	8,60
Київська	5,88	6,83	7,78	8,47	9,64	9,46
Кіровоградська	5,93	6,42	7,18	8,20	9,14	8,98
Луганська	5,97	6,61	7,21	8,19	9,33	9,36
Львівська	5,60	6,63	7,63	8,40	8,55	8,36
Миколаївська	5,08	5,78	6,75	7,42	8,39	8,38
Одеська	5,36	6,00	6,39	7,48	8,29	8,28
Полтавська	5,94	6,68	7,51	8,76	9,30	9,32
Рівненська	5,73	6,63	8,07	8,66	9,02	9,32
Сумська	6,25	7,09	7,85	9,09	9,62	9,80
Тернопільська	6,35	6,52	8,10	8,66	8,94	9,32
Харківська	5,85	6,57	7,79	8,40	9,13	9,40
Херсонська	5,69	6,29	7,31	8,18	9,13	9,06
Хмельницька	5,49	6,53	7,32	7,89	8,43	8,88
Черкаська	5,40	5,76	6,67	7,98	8,45	9,06
Чернівецька	6,43	6,66	7,72	8,71	9,20	9,13
Чернігівська	5,79	6,85	8,08	8,90	9,35	8,93
м. Київ	6,55	7,01	8,34	9,23	10,18	10,18
м. Севастополь	6,01	6,57	7,01	8,64	10,35	9,99

<sup>1</sup> Див. виноску до табл. 3.1.  
See footnote for table 3.1



**на цибулю ріпчасту у 2011 році<sup>1</sup>**  
**for onion in 2011 year**

(грн. за кг/  
 UAH for kg)

Липень/ July	Серпень/ August	Вересень/ September	Жовтень/ October	Листопад/ November	Грудень/ December	
<b>5,68</b>	<b>3,88</b>	<b>2,91</b>	<b>2,24</b>	<b>2,12</b>	<b>2,09</b>	<b>Ukraine</b>
4,99	3,61	2,85	2,29	2,01	1,88	Autonomous Republic of Crimea
5,54	3,67	2,64	2,04	2,03	2,07	Vinnytsya
5,64	3,95	3,25	2,28	2,03	2,00	Volyn
4,76	3,41	2,71	2,02	1,88	1,79	Dnipropetrovsk
5,77	4,09	3,12	2,40	2,41	2,42	Donetsk
5,57	3,32	2,36	1,79	1,64	1,59	Zhytomyr
6,73	4,52	3,53	2,58	2,48	2,42	Zakarpattia
4,67	3,59	2,63	2,01	1,90	1,82	Zaporizhzhya
6,02	4,04	2,95	2,13	1,99	1,98	Ivano-Frankivsk
7,26	3,91	2,72	2,22	2,08	2,20	Kyiv
5,11	3,79	2,86	2,29	2,12	2,04	Kirovohrad
5,29	3,77	3,09	2,37	2,18	2,19	Luhansk
5,43	3,80	2,42	1,89	2,06	2,00	Lviv
4,82	3,35	2,61	2,11	1,82	1,68	Mykolayiv
5,08	3,74	2,83	2,22	1,95	2,01	Odesa
5,53	3,67	2,61	2,13	2,05	1,91	Poltava
5,94	3,79	2,71	2,04	1,90	1,84	Rivne
5,72	4,01	3,05	2,40	2,09	2,03	Sumy
6,89	4,25	2,81	2,26	2,19	2,01	Ternopol
5,38	4,03	3,28	2,33	2,12	2,02	Kharkiv
5,07	3,47	2,71	2,14	2,16	2,19	Kherson
4,92	3,56	2,68	2,00	1,87	1,87	Khmelnyskiy
5,75	3,65	2,89	2,29	2,14	2,05	Cherkasy
6,90	4,32	3,22	2,81	2,78	2,54	Chernivtsi
5,49	3,55	2,33	1,91	1,73	1,79	Chernihiv
7,00	4,58	3,37	2,60	2,45	2,49	Kyiv city
6,43	4,22	3,51	2,74	2,48	2,53	Sevastopol city

**3.28. Середні споживчі ціни**  
*Average consumer prices*

	Січень/ <i>January</i>	Лютий/ <i>February</i>	Березень/ <i>March</i>	Квітень/ <i>April</i>	Травень/ <i>May</i>	Червень/ <i>June</i>
<b>Україна</b>	<b>4,52</b>	<b>4,89</b>	<b>5,67</b>	<b>7,15</b>	<b>10,32</b>	<b>10,29</b>
Автономна Республіка Крим	4,51	4,60	5,33	6,85	10,34	9,61
Вінницька	4,10	4,42	4,96	6,83	9,74	10,37
Волинська	3,67	3,98	4,71	5,89	8,96	9,62
Дніпропетровська	4,02	4,36	5,34	6,58	10,42	10,02
Донецька	5,15	5,52	6,21	6,78	10,41	11,37
Житомирська	4,11	4,56	5,28	7,52	12,29	12,48
Закарпатська	4,64	4,78	5,52	7,13	12,31	12,83
Запорізька	4,11	4,50	5,20	6,34	8,31	10,10
Івано-Франківська	4,55	4,87	5,64	7,33	8,49	9,32
Київська	4,62	5,07	6,12	7,31	11,20	10,98
Кіровоградська	4,76	5,22	6,03	7,28	10,18	9,50
Луганська	4,88	5,45	5,99	6,77	8,40	7,96
Львівська	4,47	4,90	5,43	8,03	10,07	9,42
Миколаївська	4,08	4,55	5,27	6,09	8,22	7,90
Одеська	4,67	5,19	5,38	6,91	12,12	8,98
Полтавська	4,39	4,78	5,80	7,33	9,17	11,62
Рівненська	3,56	3,97	5,08	6,84	8,82	11,97
Сумська	4,77	5,21	5,85	7,60	9,34	11,33
Тернопільська	3,93	4,20	5,15	7,28	10,01	11,86
Харківська	4,15	4,24	5,19	7,84	11,07	9,79
Херсонська	4,36	4,93	5,80	6,79	9,83	9,54
Хмельницька	3,92	4,26	5,15	5,99	9,69	9,81
Черкаська	4,22	4,52	5,04	6,51	9,09	11,53
Чернівецька	4,65	5,03	5,53	8,30	10,96	10,38
Чернігівська	4,34	4,78	5,52	7,55	9,11	8,36
м. Київ	5,31	5,74	7,08	8,24	11,69	11,02
м. Севастополь	5,46	5,53	5,62	7,40	16,11	12,13

<sup>1</sup> Див. виноску до табл. 3.1.  
*See footnote for table 3.1*

**на буряк у 2011 році<sup>1</sup>**  
**for beet in 2011 year**

(грн. за кг/  
 UAH for kg)

Липень/ July	Серпень/ August	Вересень/ September	Жовтень/ October	Листопад/ November	Грудень/ December	
<b>4,20</b>	<b>2,90</b>	<b>2,60</b>	<b>2,48</b>	<b>2,44</b>	<b>2,45</b>	<b>Ukraine</b>
3,53	2,84	2,68	2,51	2,57	2,52	Autonomous Republic of Crimea
4,17	2,51	2,45	2,39	2,39	2,40	Vinnytsya
4,39	3,03	2,40	1,98	1,81	1,85	Volyn
3,46	2,22	2,14	2,12	2,11	2,14	Dnipropetrovsk
4,57	3,18	3,29	3,05	3,10	3,09	Donetsk
4,47	2,94	2,53	2,33	2,21	2,15	Zhytomyr
5,68	3,73	2,95	2,31	2,25	2,23	Zakarpattia
3,27	2,72	2,36	2,25	2,28	2,37	Zaporizhzhya
4,07	2,67	2,00	1,73	1,70	1,77	Ivano-Frankivsk
5,45	3,09	2,33	2,35	2,22	2,40	Kyiv
3,97	2,80	2,53	2,48	2,55	2,58	Kirovohrad
4,02	2,97	2,99	2,89	2,84	2,73	Luhansk
3,63	2,89	1,78	1,96	2,03	2,00	Lviv
3,31	2,48	2,34	2,27	2,17	2,20	Mykolayiv
3,89	3,03	2,78	2,84	2,79	2,80	Odesa
3,93	2,58	2,21	2,26	2,22	2,19	Poltava
3,67	2,26	1,91	1,72	1,88	1,81	Rivne
5,06	3,60	3,08	2,73	2,59	2,45	Sumy
5,09	2,91	2,71	2,39	2,12	2,14	Ternopol
3,91	2,73	2,43	2,20	2,17	2,27	Kharkiv
3,56	2,68	2,39	2,35	2,32	2,53	Kherson
3,83	2,44	2,27	2,23	2,11	2,09	Khmelnyskiy
4,50	2,95	2,62	2,53	2,39	2,38	Cherkasy
4,47	3,42	3,05	2,93	2,69	2,61	Chernivtsi
4,02	3,11	2,55	2,18	2,10	2,18	Chernihiv
5,18	3,20	3,00	2,97	3,00	2,89	Kyiv city
4,07	3,43	3,34	3,27	2,82	2,99	Sevastopol city

**3.29. Середні споживчі ціни**  
*Average consumer prices*

	Січень/ <i>January</i>	Лютий/ <i>February</i>	Березень/ <i>March</i>	Квітень/ <i>April</i>	Травень/ <i>May</i>	Червень/ <i>June</i>
<b>Україна</b>	<b>4,72</b>	<b>5,00</b>	<b>5,82</b>	<b>7,11</b>	<b>9,36</b>	<b>11,20</b>
Автономна Республіка Крим	4,45	4,49	5,21	6,44	8,69	11,87
Вінницька	4,56	4,97	5,91	7,93	9,43	10,18
Волинська	3,14	3,40	3,98	5,11	7,76	11,16
Дніпропетровська	4,21	4,60	5,51	6,84	9,63	11,25
Донецька	5,77	6,03	6,67	7,07	9,44	12,18
Житомирська	4,05	4,26	5,43	7,70	10,67	12,20
Закарпатська	4,33	4,47	5,26	6,29	9,45	9,83
Запорізька	4,98	5,18	5,96	7,20	8,68	11,02
Івано-Франківська	4,10	4,11	4,63	6,50	7,65	9,69
Київська	4,80	5,30	6,66	8,14	10,67	12,53
Кіровоградська	5,14	5,48	6,28	7,20	9,65	10,50
Луганська	5,80	5,98	6,84	7,36	9,02	9,44
Львівська	3,91	4,38	4,96	6,15	8,08	10,05
Миколаївська	4,26	4,56	5,25	5,91	7,44	8,28
Одеська	5,02	5,33	5,52	6,89	9,22	10,45
Полтавська	4,51	5,19	6,08	7,68	9,50	11,52
Рівненська	3,32	3,74	4,89	6,58	8,64	10,88
Сумська	5,28	5,91	6,77	8,39	10,02	11,80
Тернопільська	3,89	4,20	5,24	7,86	8,99	11,68
Харківська	4,69	4,85	5,56	7,57	10,29	12,30
Херсонська	4,78	5,30	5,79	6,49	8,66	9,66
Хмельницька	3,64	3,97	5,14	5,97	8,21	9,73
Черкаська	4,29	4,59	5,00	6,26	8,27	12,51
Чернівецька	5,17	5,17	5,53	8,51	9,75	11,14
Чернігівська	4,14	4,64	5,92	7,49	10,10	10,74
м. Київ	5,52	5,68	7,03	8,13	10,93	12,75
м. Севастополь	5,11	5,13	5,53	6,95	10,61	11,91

<sup>1</sup> Див. виноску до табл. 3.1.  
*See footnote for table 3.1*

**на моркву у 2011 році<sup>1</sup>**  
***for carrots in 2011 year***

(грн. за кг/  
 UAH for kg)

Липень/ <i>July</i>	Серпень/ <i>August</i>	Вересень/ <i>September</i>	Жовтень/ <i>October</i>	Листопад/ <i>November</i>	Грудень/ <i>December</i>	
<b>6,82</b>	<b>4,53</b>	<b>3,72</b>	<b>3,22</b>	<b>3,00</b>	<b>2,93</b>	<b><i>Ukraine</i></b>
5,45	3,90	3,33	2,97	2,81	2,73	<i>Autonomous Republic of Crimea</i>
6,97	4,63	3,85	3,19	3,08	3,00	<i>Vinnytsya</i>
6,44	4,43	3,18	2,66	2,20	2,10	<i>Volyn</i>
6,37	4,13	3,25	2,80	2,57	2,58	<i>Dnipropetrovsk</i>
6,96	4,83	4,29	3,74	3,50	3,43	<i>Donetsk</i>
7,00	4,47	3,69	2,83	2,59	2,51	<i>Zhytomyr</i>
7,69	5,15	4,02	3,16	2,82	2,59	<i>Zakarpattia</i>
5,33	4,36	3,51	3,07	2,92	2,91	<i>Zaporizhzhya</i>
6,94	4,31	3,44	2,67	2,49	2,51	<i>Ivano-Frankivsk</i>
7,77	4,97	3,85	3,52	3,11	3,15	<i>Kyiv</i>
6,49	4,07	3,32	3,05	2,98	3,07	<i>Kirovohrad</i>
6,59	4,56	4,12	3,67	3,40	3,29	<i>Luhansk</i>
6,62	4,29	3,12	2,64	2,72	2,46	<i>Lviv</i>
5,24	3,65	3,00	2,83	2,61	2,74	<i>Mykolayiv</i>
6,45	4,46	3,79	3,46	3,28	3,18	<i>Odesa</i>
7,16	4,49	3,42	3,04	2,97	2,93	<i>Poltava</i>
7,15	4,37	3,04	2,44	2,45	2,21	<i>Rivne</i>
7,92	5,30	4,25	3,51	3,14	3,08	<i>Sumy</i>
8,21	5,09	3,71	3,05	2,80	2,80	<i>Ternopol</i>
6,85	4,82	3,97	3,25	2,99	2,69	<i>Kharkiv</i>
5,44	3,89	3,42	3,22	2,89	2,86	<i>Kherson</i>
6,15	4,08	3,47	2,87	2,50	2,50	<i>Khmelnyskiy</i>
6,77	4,14	3,55	3,02	2,87	2,79	<i>Cherkasy</i>
7,10	4,37	3,97	3,65	3,31	3,14	<i>Chernivtsi</i>
6,72	4,61	3,36	2,72	2,62	2,57	<i>Chernihiv</i>
8,31	5,14	4,30	3,85	3,56	3,62	<i>Kyiv city</i>
6,69	4,27	3,98	3,69	3,16	3,36	<i>Sevastopol city</i>

### 3.30. Середні споживчі ціни

*Average consumer prices*

	Січень/ <i>January</i>	Лютий/ <i>February</i>	Березень/ <i>March</i>	Квітень/ <i>April</i>	Травень/ <i>May</i>	Червень/ <i>June</i>
<b>Україна</b>	<b>5,32</b>	<b>5,67</b>	<b>5,94</b>	<b>6,16</b>	<b>7,28</b>	<b>9,32</b>
Автономна Республіка Крим	5,72	5,91	6,36	6,83	8,16	10,34
Вінницька	4,50	4,61	4,73	5,05	5,16	6,88
Волинська	3,54	3,81	4,14	4,51	5,14	8,64
Дніпропетровська	5,45	6,06	6,32	6,47	7,80	9,62
Донецька	6,14	6,53	6,70	6,55	8,18	10,16
Житомирська	4,14	4,45	4,87	5,31	5,98	10,04
Закарпатська	5,18	5,43	5,53	5,72	7,03	9,60
Запорізька	5,38	6,07	6,45	6,65	7,29	8,90
Івано-Франківська	4,88	5,17	5,34	5,45	6,31	8,05
Київська	4,89	5,11	5,48	5,74	6,94	10,71
Кіровоградська	5,55	6,00	6,00	6,00	6,93	8,56
Луганська	6,02	6,31	6,53	6,68	7,81	8,64
Львівська	4,58	5,18	5,45	5,81	6,86	8,72
Миколаївська	5,18	5,58	5,82	5,91	6,70	7,75
Одеська	5,49	5,73	5,76	6,18	7,14	8,07
Полтавська	5,17	5,86	6,26	6,56	7,55	9,87
Рівненська	3,86	3,90	4,09	4,60	5,35	9,67
Сумська	5,53	5,97	6,26	6,46	7,34	8,70
Тернопільська	4,51	4,87	5,00	5,74	6,04	8,87
Харківська	5,64	5,90	6,29	6,47	7,94	10,25
Херсонська	5,51	5,86	6,10	6,20	7,12	8,50
Хмельницька	4,34	4,48	4,66	4,64	5,54	7,07
Черкаська	4,72	5,00	5,13	5,49	6,26	9,68
Чернівецька	5,24	5,41	5,42	5,69	7,32	9,53
Чернігівська	4,62	5,00	5,29	5,60	6,07	8,41
м. Київ	6,17	6,54	7,15	7,30	8,36	10,47
м. Севастополь	6,13	6,30	6,31	7,04	12,47	11,53

<sup>1</sup> Див. виноску до табл. 3.1.  
See footnote for table 3.1

**на картоплю у 2011 році<sup>1</sup>**  
***for potatoes in 2011 year***

(грн. за кг/  
 UAH for kg)

Липень/ <i>July</i>	Серпень/ <i>August</i>	Вересень/ <i>September</i>	Жовтень/ <i>October</i>	Листопад/ <i>November</i>	Грудень/ <i>December</i>	
<b>5,97</b>	<b>3,86</b>	<b>2,94</b>	<b>2,45</b>	<b>2,37</b>	<b>2,35</b>	<b><i>Ukraine</i></b>
5,61	4,15	3,72	2,95	2,68	2,73	<i>Autonomous Republic of Crimea</i>
5,16	3,53	2,79	2,31	2,29	2,27	<i>Vinnytsya</i>
3,78	2,72	1,98	1,68	1,49	1,52	<i>Volyn</i>
5,24	3,49	2,95	2,51	2,44	2,45	<i>Dnipropetrovsk</i>
7,04	4,40	3,57	2,99	3,00	2,91	<i>Donetsk</i>
5,02	2,91	2,13	1,78	1,73	1,66	<i>Zhytomyr</i>
5,87	3,46	2,54	1,99	1,96	1,98	<i>Zakarpattia</i>
5,60	4,28	3,38	2,96	3,01	2,91	<i>Zaporizhzhya</i>
4,94	2,78	2,01	1,54	1,53	1,55	<i>Ivano-Frankivsk</i>
7,92	4,43	2,90	2,49	2,43	2,43	<i>Kyiv</i>
5,98	4,08	3,11	2,62	2,45	2,40	<i>Kirovohrad</i>
6,02	4,20	3,42	2,84	2,65	2,62	<i>Luhansk</i>
4,54	3,03	1,68	1,69	1,71	1,74	<i>Lviv</i>
5,39	3,43	2,90	2,40	2,22	2,14	<i>Mykolayiv</i>
5,71	3,96	3,24	2,78	2,65	2,52	<i>Odesa</i>
6,05	3,81	2,84	2,22	2,13	2,05	<i>Poltava</i>
4,76	2,92	1,90	1,57	1,74	1,73	<i>Rivne</i>
6,36	4,06	2,91	2,22	2,17	2,09	<i>Sumy</i>
5,76	3,91	2,21	2,35	2,09	1,87	<i>Ternopol</i>
5,93	4,06	3,34	2,47	2,36	2,36	<i>Kharkiv</i>
5,37	3,54	3,01	2,51	2,45	2,45	<i>Kherson</i>
5,21	3,10	2,22	1,86	1,81	1,77	<i>Khmelnyskiy</i>
6,01	3,60	2,82	2,36	2,19	2,16	<i>Cherkasy</i>
5,49	3,84	2,82	2,08	2,12	2,09	<i>Chernivtsi</i>
5,42	3,36	1,88	1,65	1,59	1,59	<i>Chernihiv</i>
8,09	4,83	3,43	2,91	2,74	2,86	<i>Kyiv city</i>
6,59	4,53	4,08	3,15	3,06	3,07	<i>Sevastopol city</i>

### 3.31. Середні споживчі ціни

*Average consumer prices*

	Січень/ <i>January</i>	Лютий/ <i>February</i>	Березень/ <i>March</i>	Квітень/ <i>April</i>	Травень/ <i>May</i>	Червень/ <i>June</i>
<b>Україна</b>	<b>9,57</b>	<b>9,65</b>	<b>9,75</b>	<b>10,14</b>	<b>10,43</b>	<b>10,43</b>
Автономна Республіка Крим	9,34	9,47	9,48	9,99	10,25	10,14
Вінницька	9,25	9,31	9,29	9,82	9,96	9,85
Волинська	9,60	9,71	9,83	10,17	10,38	10,47
Дніпропетровська	9,78	9,80	9,83	10,29	10,64	10,65
Донецька	9,92	9,68	9,81	9,83	10,13	10,30
Житомирська	8,97	8,97	9,09	9,66	9,94	9,85
Закарпатська	9,47	9,69	9,90	10,27	10,49	10,36
Запорізька	9,42	9,69	9,75	10,34	10,72	10,40
Івано-Франківська	9,39	9,57	9,66	10,04	10,25	10,18
Київська	10,34	10,48	10,71	10,96	11,32	11,36
Кіровоградська	9,08	9,10	9,25	9,71	9,97	9,97
Луганська	9,61	9,71	9,65	10,04	10,49	10,46
Львівська	9,54	9,90	10,34	10,61	10,97	11,00
Миколаївська	8,77	8,74	8,87	9,56	9,69	9,64
Одеська	9,25	9,42	9,47	9,96	10,34	10,37
Полтавська	9,60	9,82	9,99	10,28	10,78	10,61
Рівненська	9,36	9,51	9,53	9,82	10,17	10,08
Сумська	9,25	9,30	9,53	9,87	10,12	10,19
Тернопільська	9,42	9,53	9,68	9,86	10,28	10,53
Харківська	9,20	9,31	9,40	9,73	9,83	9,88
Херсонська	9,90	10,08	9,83	10,34	10,53	10,37
Хмельницька	8,96	9,00	9,11	9,68	9,82	9,83
Черкаська	9,15	9,07	9,18	9,82	10,02	9,84
Чернівецька	9,92	9,88	10,01	10,58	10,74	10,51
Чернігівська	9,38	9,49	9,62	10,04	9,98	10,49
м. Київ	10,31	10,33	10,50	10,90	11,25	11,42
м. Севастополь	9,26	9,45	9,13	9,46	9,82	9,65

<sup>1</sup> Див. виноску до табл. 3.1.  
See footnote for table 3.1



**на цукор у 2011 році<sup>1</sup>**  
**for sugar in 2011 year**

(грн. за кг/  
 UAH for kg)

Липень/ July	Серпень/ August	Вересень/ September	Жовтень/ October	Листопад/ November	Грудень/ December	
<b>10,60</b>	<b>10,64</b>	<b>9,72</b>	<b>8,59</b>	<b>8,01</b>	<b>7,53</b>	<b>Ukraine</b>
10,38	10,44	9,38	8,33	7,67	7,22	Autonomous Republic of Crimea
10,10	10,19	8,84	7,90	7,62	7,15	Vinnytsya
10,41	10,31	9,21	8,34	7,86	7,79	Volyn
10,95	11,02	10,05	8,90	8,10	7,72	Dnipropetrovsk
10,44	10,48	9,61	8,43	7,90	7,38	Donetsk
10,02	10,00	8,80	7,58	7,03	6,69	Zhytomyr
10,78	10,84	9,79	8,44	7,43	7,07	Zakarpattia
10,67	10,64	9,41	8,75	8,03	7,82	Zaporizhzhya
10,47	10,49	9,54	8,26	7,74	7,36	Ivano-Frankivsk
11,51	11,46	10,88	9,80	8,80	8,53	Kyiv
10,29	10,14	9,09	7,84	7,26	7,07	Kirovohrad
10,52	10,52	9,76	8,44	7,83	7,40	Luhansk
11,27	11,35	10,66	9,70	9,39	8,11	Lviv
9,79	9,77	8,76	7,61	7,22	6,59	Mykolayiv
10,50	10,57	9,65	8,66	8,16	7,51	Odesa
10,65	10,67	9,85	8,70	8,09	7,68	Poltava
10,23	10,12	8,82	8,01	7,08	6,71	Rivne
10,38	10,40	9,69	8,32	7,66	7,18	Sumy
10,57	10,65	10,42	9,41	8,91	8,61	Ternopol
9,89	9,98	9,10	7,85	7,61	7,16	Kharkiv
10,76	10,69	9,55	8,70	8,13	7,79	Kherson
10,01	9,97	8,76	7,97	7,28	6,97	Khmelnyskiy
10,24	10,19	9,10	7,98	7,40	7,13	Cherkasy
10,80	10,88	9,86	8,46	8,48	8,28	Chernivtsi
10,46	10,85	8,68	8,11	7,44	7,34	Chernihiv
11,46	11,51	11,02	9,59	8,82	8,17	Kyiv city
9,63	9,87	9,36	8,08	7,50	7,21	Sevastopol city

### 3.32. Середні споживчі ціни

*Average consumer prices*

	Січень/ <i>January</i>	Лютий/ <i>February</i>	Березень/ <i>March</i>	Квітень/ <i>April</i>	Травень/ <i>May</i>	Червень/ <i>June</i>
<b>Україна</b>	<b>10,22</b>	<b>10,30</b>	<b>10,38</b>	<b>10,44</b>	<b>10,53</b>	<b>10,57</b>
Автономна Республіка Крим	8,28	8,24	8,32	8,46	8,47	8,58
Вінницька	9,69	9,70	9,79	10,04	10,04	10,09
Волинська	10,96	10,80	10,91	10,90	10,85	10,97
Дніпропетровська	11,27	11,30	11,50	11,54	11,59	11,47
Донецька	11,09	11,19	11,08	11,23	11,45	11,57
Житомирська	10,19	10,23	10,26	10,31	10,35	10,42
Закарпатська	10,40	10,41	10,60	10,63	10,71	10,46
Запорізька	9,66	10,19	10,76	10,87	10,89	10,85
Івано-Франківська	10,55	10,71	10,62	10,59	10,62	10,50
Київська	9,64	9,74	9,84	9,92	9,95	10,09
Кіровоградська	9,85	9,88	10,19	10,09	10,08	10,53
Луганська	10,86	10,88	10,95	10,94	11,09	11,21
Львівська	11,04	11,19	11,32	11,39	11,58	11,56
Миколаївська	10,02	10,06	10,15	10,28	10,39	10,42
Одеська	8,51	8,52	8,51	8,52	8,78	8,82
Полтавська	11,23	11,73	11,74	11,88	11,93	11,92
Рівненська	10,37	10,40	10,40	10,45	10,23	10,33
Сумська	8,31	8,35	8,35	8,46	8,51	8,55
Тернопільська	12,27	12,42	12,38	12,40	12,52	12,62
Харківська	9,76	9,99	10,08	10,14	10,17	10,33
Херсонська	10,61	10,80	10,80	11,09	11,25	11,23
Хмельницька	10,06	10,11	10,26	10,30	10,38	10,56
Черкаська	9,76	9,96	10,09	10,09	10,18	10,14
Чернівецька	11,91	11,25	11,25	11,25	11,29	11,29
Чернігівська	10,50	10,50	10,44	10,16	10,29	10,38
м. Київ	9,73	9,81	9,90	9,93	9,99	10,08
м. Севастополь	8,60	8,51	8,52	8,71	8,80	8,92

<sup>1</sup> Див. виноски до табл. 3.1.  
See footnote for table 3.1

**на чай у 2011 році<sup>1</sup>**  
**for tea in 2011 year**

(грн. за 100г/  
 UAH for 100g)

Липень/ <i>July</i>	Серпень/ <i>August</i>	Вересень/ <i>September</i>	Жовтень/ <i>October</i>	Листопад/ <i>November</i>	Грудень/ <i>December</i>	
<b>10,57</b>	<b>10,66</b>	<b>10,79</b>	<b>10,92</b>	<b>11,02</b>	<b>11,07</b>	<b>Ukraine</b>
8,52	8,70	8,88	8,95	9,11	9,11	<i>Autonomous Republic of Crimea</i>
10,09	10,25	10,46	10,47	10,59	10,85	<i>Vinnytsya</i>
11,02	11,06	11,13	11,55	11,63	11,63	<i>Volyn</i>
11,40	11,34	11,48	11,79	11,93	12,08	<i>Dnipropetrovsk</i>
11,52	11,67	11,79	11,86	12,06	11,90	<i>Donetsk</i>
10,35	10,50	10,64	10,76	10,88	10,88	<i>Zhytomyr</i>
10,41	10,67	10,76	10,68	11,10	11,06	<i>Zakarpattia</i>
11,05	11,43	11,66	11,90	11,99	12,06	<i>Zaporizhzhya</i>
10,63	10,61	10,83	10,98	11,08	11,13	<i>Ivano-Frankivsk</i>
10,27	10,38	10,60	10,72	10,90	11,04	<i>Kyiv</i>
10,57	10,63	11,15	10,80	10,78	10,45	<i>Kirovohrad</i>
11,29	11,45	11,72	11,78	11,94	12,00	<i>Luhansk</i>
11,59	11,64	11,58	11,39	11,45	11,49	<i>Lviv</i>
10,34	10,34	10,42	10,49	10,52	10,53	<i>Mykolayiv</i>
8,85	8,89	8,95	9,33	9,44	9,53	<i>Odesa</i>
11,96	12,08	12,38	12,55	12,57	12,61	<i>Poltava</i>
10,29	10,33	10,43	10,45	10,45	10,56	<i>Rivne</i>
8,53	8,63	8,65	8,76	8,87	8,88	<i>Sumy</i>
12,56	12,56	12,74	12,78	12,83	14,01	<i>Ternopol</i>
10,32	10,23	10,32	10,51	10,55	10,63	<i>Kharkiv</i>
11,30	11,30	11,53	11,66	11,76	11,67	<i>Kherson</i>
10,67	10,75	10,87	10,97	11,17	11,19	<i>Khmelnyskiy</i>
9,94	10,05	10,13	10,17	9,78	9,72	<i>Cherkasy</i>
11,30	11,30	11,33	11,33	11,34	11,64	<i>Chernivtsi</i>
10,49	10,68	10,76	10,96	10,61	10,62	<i>Chernihiv</i>
10,07	10,17	10,24	10,55	10,77	10,70	<i>Kyiv city</i>
8,85	8,90	8,88	9,00	9,12	9,27	<i>Sevastopol city</i>

### 3.33. Середні споживчі ціни

*Average consumer prices*

	Січень/ <i>January</i>	Лютий/ <i>February</i>	Березень/ <i>March</i>	Квітень/ <i>April</i>	Травень/ <i>May</i>	Червень/ <i>June</i>
<b>Україна</b>	<b>2,99</b>	<b>3,01</b>	<b>3,04</b>	<b>3,08</b>	<b>3,12</b>	<b>3,16</b>
Автономна Республіка Крим	3,71	3,70	3,64	3,61	3,73	3,75
Вінницька	2,72	2,73	2,78	2,79	2,87	2,89
Волинська	3,14	3,11	3,14	3,19	3,21	3,24
Дніпропетровська	2,59	2,62	2,64	2,69	2,82	2,87
Донецька	3,10	3,13	3,15	3,15	3,14	3,19
Житомирська	3,00	3,00	3,03	3,08	3,09	3,13
Закарпатська	2,01	1,95	2,06	2,12	2,19	2,23
Запорізька	3,38	3,38	3,54	3,68	3,77	3,80
Івано-Франківська	2,99	3,00	3,02	3,12	3,13	3,19
Київська	3,61	3,62	3,71	3,71	3,77	3,82
Кіровоградська	2,80	2,82	2,85	2,96	2,96	2,87
Луганська	2,62	2,65	2,66	2,79	2,84	2,80
Львівська	2,81	2,81	2,85	2,89	2,88	2,98
Миколаївська	2,45	2,47	2,52	2,55	2,59	2,67
Одеська	2,93	3,02	3,02	3,11	3,12	3,16
Полтавська	2,81	2,82	2,82	2,86	2,85	2,89
Рівненська	2,49	2,41	2,52	2,52	2,60	2,66
Сумська	3,03	3,01	3,01	3,04	3,07	3,08
Тернопільська	2,97	2,96	3,08	3,16	3,22	3,24
Харківська	3,62	3,65	3,66	3,72	3,76	3,80
Херсонська	2,86	2,94	2,95	2,98	3,02	3,12
Хмельницька	2,58	2,62	2,66	2,69	2,80	2,85
Черкаська	2,30	2,32	2,40	2,42	2,46	2,49
Чернівецька	3,01	3,01	3,01	3,02	3,05	3,09
Чернігівська	3,04	3,06	3,00	3,04	3,11	3,15
м. Київ	3,51	3,57	3,51	3,56	3,50	3,59
м. Севастополь	2,33	2,34	2,34	2,33	2,45	2,57

<sup>1</sup> Див. виноску до табл. 3.1.  
See footnote for table 3.1

**на воду мінеральну у 2011 році<sup>1</sup>**  
**for mineral waters in 2011 year**

(грн. за 1л/  
 UAH for 1L)

Липень/ July	Серпень/ August	Вересень/ September	Жовтень/ October	Листопад/ November	Грудень/ December	
<b>3,24</b>	<b>3,26</b>	<b>3,28</b>	<b>3,30</b>	<b>3,30</b>	<b>3,31</b>	<b>Ukraine</b>
3,84	3,90	3,92	3,96	3,90	3,91	Autonomous Republic of Crimea
2,96	2,86	2,88	2,91	2,93	2,97	Vinnytsya
3,30	3,36	3,39	3,39	3,42	3,36	Volyn
2,93	2,99	2,98	2,97	2,98	2,98	Dnipropetrovsk
3,22	3,24	3,24	3,25	3,26	3,26	Donetsk
3,15	3,19	3,20	3,22	3,23	3,23	Zhytomyr
2,24	2,25	2,26	2,31	2,30	2,30	Zakarpattia
3,89	3,91	3,96	3,96	4,05	4,05	Zaporizhzhya
3,24	3,37	3,42	3,41	3,42	3,41	Ivano-Frankivsk
3,90	3,92	3,93	3,95	3,95	3,98	Kyiv
2,91	2,94	2,96	2,98	2,98	2,99	Kirovohrad
2,90	2,92	2,88	2,89	2,90	2,91	Luhansk
3,04	3,08	3,07	3,07	3,17	3,18	Lviv
2,77	2,85	2,89	2,89	2,88	2,89	Mykolayiv
3,19	3,26	3,29	3,30	3,33	3,33	Odesa
2,97	3,05	3,07	3,12	3,06	3,05	Poltava
2,71	2,81	2,78	2,89	2,92	2,92	Rivne
3,11	3,12	3,17	3,16	3,17	3,15	Sumy
3,30	3,31	3,36	3,38	3,39	3,40	Ternopol
3,94	3,97	3,89	3,96	3,89	3,92	Kharkiv
3,13	3,15	3,21	3,23	3,30	3,31	Kherson
2,91	2,94	2,96	2,97	2,95	2,96	Khmelnyskiy
2,56	2,58	2,58	2,60	2,60	2,58	Cherkasy
3,09	3,12	3,16	3,17	3,18	3,18	Chernivtsi
3,12	3,18	3,21	3,22	3,22	3,25	Chernihiv
3,76	3,72	3,81	3,79	3,78	3,83	Kyiv city
2,84	2,79	2,81	2,84	2,84	2,86	Sevastopol city

**4.1. Індекси споживчих цін та базові індекси споживчих цін**  
***Consumer price indices and Core inflation***

	Індекси споживчих цін/ <i>Consumer price indices</i>	Базові індекси споживчих цін/ <i>Core inflation</i>	Індекси споживчих цін/ <i>Consumer price indices</i>	Базові індекси споживчих цін/ <i>Core inflation</i>	
	до попереднього місяця; відсотків/ <i>to previous month; percent</i>		до грудня попереднього року; відсотків / <i>to December of previous year; percent</i>		
2008					
січень	102,9	101,6	102,9	101,6	<i>January</i>
лютий	102,7	102,0	105,7	103,6	<i>February</i>
березень	103,8	102,3	109,7	106,0	<i>March</i>
квітень	103,1	102,3	113,1	108,5	<i>April</i>
травень	101,3	101,8	114,6	110,4	<i>May</i>
червень	100,8	101,4	115,5	112,0	<i>June</i>
липень	99,5	101,0	114,9	113,1	<i>July</i>
серпень	99,9	100,7	114,8	113,9	<i>August</i>
вересень	101,1	101,5	116,1	115,6	<i>September</i>
жовтень	101,7	101,3	118,0	117,1	<i>October</i>
листопад	101,5	101,6	119,8	118,9	<i>November</i>
грудень	102,1	102,0	122,3	121,3	<i>December</i>
2009					
січень	102,9	102,8	102,9	102,8	<i>January</i>
лютий	101,5	102,7	104,4	105,6	<i>February</i>
березень	101,4	101,8	105,9	107,5	<i>March</i>
квітень	100,9	101,0	106,9	108,6	<i>April</i>
травень	100,5	100,6	107,4	109,2	<i>May</i>
червень	101,1	100,9	108,6	110,2	<i>June</i>
липень	99,9	100,5	108,5	110,7	<i>July</i>
серпень	99,8	100,5	108,2	111,3	<i>August</i>
вересень	100,8	101,1	109,1	112,5	<i>September</i>
жовтень	100,9	100,8	110,1	113,4	<i>October</i>
листопад	101,1	100,6	111,3	114,1	<i>November</i>
грудень	100,9	100,7	112,3	114,9	<i>December</i>

Продовження табл.4.1/  
Table 4.1 is continued

	Індекси споживчих цін/ <i>Consumer price indices</i>	Базові індекси споживчих цін/ <i>Core inflation</i>	Індекси споживчих цін/ <i>Consumer price indices</i>	Базові індекси споживчих цін/ <i>Core inflation</i>	
	до попереднього місяця; відсотків/ <i>to previous month; percent</i>		до грудня попереднього року; відсотків / <i>to December of previous year; percent</i>		
<b>2010</b>					
січень	101,8	100,8	101,8	100,8	<i>January</i>
лютий	101,9	100,8	103,7	101,6	<i>February</i>
березень	100,9	100,9	104,7	102,5	<i>March</i>
квітень	99,7	100,3	104,4	102,8	<i>April</i>
травень	99,4	100,2	103,7	103,0	<i>May</i>
червень	99,6	100,1	103,3	103,1	<i>June</i>
липень	99,8	100,2	103,1	103,3	<i>July</i>
серпень	101,2	100,6	104,3	104,0	<i>August</i>
вересень	102,9	101,5	107,4	105,5	<i>September</i>
жовтень	100,5	100,9	107,9	106,5	<i>October</i>
листопад	100,3	100,7	108,2	107,2	<i>November</i>
грудень	100,8	100,6	109,1	107,9	<i>December</i>
<b>2011</b>					
січень	101,0	100,3	101,0	100,3	<i>January</i>
лютий	100,9	100,6	101,9	100,9	<i>February</i>
березень	101,4	100,8	103,3	101,7	<i>March</i>
квітень	101,3	100,6	104,7	102,3	<i>April</i>
травень	100,8	100,6	105,5	102,9	<i>May</i>
червень	100,4	100,6	105,9	103,6	<i>June</i>
липень	98,7	100,5	104,6	104,1	<i>July</i>
серпень	99,6	100,8	104,1	104,9	<i>August</i>
вересень	100,1	100,8	104,2	105,7	<i>September</i>
жовтень	100,0	100,6	104,2	106,4	<i>October</i>
листопад	100,1	100,3	104,4	106,7	<i>November</i>
грудень	100,2	100,2	104,6	106,9	<i>December</i>

## 4.2. Базові індекси споживчих цін *Core inflation*

(відсотків/  
percent)

	2009	2010	2011	
До відповідного місяця попереднього року/ <i>to corresponding month of previous year</i>				
січень	122,8	112,7	107,3	<i>January</i>
лютий	123,6	110,6	107,1	<i>February</i>
березень	123,0	109,6	107,0	<i>March</i>
квітень	121,4	108,8	107,3	<i>April</i>
травень	120,0	108,4	107,8	<i>May</i>
червень	119,4	107,5	108,3	<i>June</i>
липень	118,8	107,2	108,6	<i>July</i>
серпень	118,6	107,3	108,8	<i>August</i>
вересень	118,1	107,8	108,1	<i>September</i>
жовтень	117,5	107,9	107,8	<i>October</i>
листопад	116,4	108,0	107,3	<i>November</i>
грудень	114,9	107,9	106,9	<i>December</i>
До відповідного періоду попереднього року/ <i>to corresponding period of previous year</i>				
січень	122,8	112,7	107,3	<i>January</i>
січень-лютий	123,2	111,6	107,2	<i>January-February</i>
січень-березень	123,1	110,9	107,1	<i>January-March</i>
січень-квітень	122,7	110,4	107,2	<i>January-April</i>
січень-травень	122,1	110,0	107,3	<i>January-May</i>
січень-червень	121,7	109,6	107,5	<i>January-June</i>
січень-липень	121,2	109,2	107,6	<i>January-July</i>
січень-серпень	120,9	109,0	107,8	<i>January-August</i>
січень-вересень	120,6	108,8	107,8	<i>January-September</i>
січень-жовтень	120,2	108,7	107,8	<i>January-October</i>
січень-листопад	119,9	108,7	107,8	<i>January-November</i>
січень-грудень	119,4	108,6	107,7	<i>January-December</i>



**4.3. Індекси споживчих цін та цін виробників  
промислової продукції**  
*Consumer price and Producer price indices*

	Індекси споживчих цін/ <i>Consumer price indices</i>	Індекси цін виробників/ <i>Producer price indices</i>	Співвідно- шення ІСЦ до ПЦВ/ <i>Correlation of CPI to PPI</i>	Індекси споживчих цін/ <i>Consumer price indices</i>	Індекси цін виробників/ <i>Producer price indices</i>	Співвідно- шення ІСЦ до ПЦВ/ <i>Correlation of CPI to PPI</i>
	грудень до грудня попереднього року; відсотків / <i>December to December of previous year; percent</i>			грудень до грудня 1990 року; разів/ <i>December to December 1990; times</i>		
1991	390,0	263,4	148,1	3,9	2,6	1,5
1992	2100,0	4228,5	49,7	81,9	111,4	0,7
1993	10256,0	9767,5	105,0	8399,7	10878,9	0,8
1994	501,0	874,0	57,3	42082,3	95081,7	0,4
1995	281,7	272,1	103,5	118545,9	258717,3	0,5
1996	139,7	117,3	119,1	165608,6	303475,4	0,5
1997	110,1	105,0	104,9	182335,1	318649,2	0,6
1998	120,0	135,3	88,7	218802,1	431132,3	0,5
1999	119,2	115,7	103,0	260812,1	498820,1	0,5
2000	125,8	120,8	104,1	328101,6	602574,7	0,5
2001	106,1	100,9	105,2	348115,8	607997,9	0,6
2002	99,4	105,7	94,0	346027,1	642653,8	0,5
2003	108,2	111,1	97,4	374401,3	713988,3	0,5
2004	112,3	124,1	90,5	420452,7	886059,5	0,5
2005	110,3	109,5	100,7	463759,3	970235,2	0,5
2006	111,6	114,1	97,8	517555,4	1107038,3	0,5
2007	116,6	123,3	94,6	603469,6	1364978,3	0,4
2008	122,3	123,0	99,4	738043,3	1678923,3	0,4
2009	112,3	114,3	98,3	828822,6	1919009,3	0,4
2010	109,1	118,7	91,9	904245,5	2277864,0	0,4
2011	104,6	114,2	91,6	945840,8	2601320,7	0,4

#### 4.4. Індекси споживчих цін, заробітної плати та доходів населення *Consumer price indices, wages and household income indices*

(до попереднього року; відсотків/  
to previous year; percent)

	Індекси споживчих цін/ <i>Consumer price indices</i>	Індекси номінальної заробітної плати/ <i>Indices nominal wages</i>	Індекси реальної заробітної плати/ <i>Indices real wages</i>	Індекси номінальних доходів населення/ <i>Household nominal income indices</i>	Індекси реальних нааявних доходів населення/ <i>Household real disposable income indices</i>
2006	109,1	129,2	118,3	123,8	111,8
2007	112,8	129,7	112,5	132,0	114,8
2008	125,2	133,7	106,3	135,7	107,6
2009	115,9	105,5	90,8	105,8	90,0
2010	109,4	120,0	110,2	123,1	117,1
2011	104,6	117,6	108,7	...	...

#### 4.5. Індекси споживчих цін та заробітної плати у 2011 році *Consumer price indices and wages in 2011*

(до попереднього місяця; відсотків/  
to previous month; percent)

	Індекси споживчих цін/ <i>Consumer price indices</i>	Індекси номінальної заробітної плати/ <i>Indices nominal wages</i>	Індекси реальної заробітної плати/ <i>Indices real wages</i>	
Січень	101,0	87,4	86,8	<i>January</i>
Лютий	100,9	101,8	100,9	<i>February</i>
Березень	101,4	108,3	106,6	<i>March</i>
Квітень	101,3	100,0	98,8	<i>April</i>
Травень	100,8	101,6	100,8	<i>May</i>
Червень	100,4	105,2	104,7	<i>June</i>
Липень	98,7	101,5	102,9	<i>July</i>
Серпень	99,6	98,0	98,4	<i>August</i>
Вересень	100,1	101,6	101,5	<i>September</i>
Жовтень	100,0	99,7	99,7	<i>October</i>
Листопад	100,1	99,9	99,8	<i>November</i>
Грудень	100,2	112,0	111,5	<i>December</i>

#### 4.6. Індекси споживчих цін у країнах СНД *Consumer price indices in the CIS countries*

(грудень до грудня попереднього року; відсотків/  
*December to December of previous year; percent*)

	2006	2007	2008	2009	2010	2011	
<b>Україна</b>	<b>111,6</b>	<b>116,6</b>	<b>122,3</b>	<b>112,3</b>	<b>109,1</b>	<b>104,6</b>	<b>Ukraine</b>
Азербайджан	111,4	119,6	115,4	100,7	107,9	105,6	Azerbaijan
Білорусь	106,6	112,1	113,3	110,1	109,9	208,7	Belarus
Вірменія	105,2	106,6	105,2	106,5	109,4	104,7	Armenia
Казахстан	108,4	118,8	109,5	106,2	107,8	107,4	Kazakhstan
Киргизстан	105,1	120,1	120,0	100,0	119,2	105,7	Kyrgyzstan
Молдова	114,1	113,1	107,3	100,4	108,1	107,8	Moldova
Російська Федерація	109,0	111,9	113,3	108,8	108,8	106,1	Russia
Таджикистан	112,5	119,7	111,8	105,0	109,8	109,3	Tajikistan

#### 4.7. Індекси споживчих цін у окремих країнах світу *Consumer price indices of countries of the World*

(до попереднього року; відсотків/  
*to previous year; percent*)

	2006	2007	2008	2009	2010	2011	
<b>Україна</b>	<b>109,1</b>	<b>112,8</b>	<b>125,2</b>	<b>115,9</b>	<b>109,4</b>	<b>108,0</b>	<b>Ukraine</b>
Аргентина	110,9	108,8	108,6	106,3	110,8	109,5	Argentina
Австралія	103,5	102,3	104,4	101,8	102,8	103,4	Australia
Бразилія	104,2	103,6	105,7	104,9	105,0	106,6	Brazil
Індія	105,8	106,4	108,4	110,9	112,0	108,9	India
Канада	102,0	102,1	102,4	100,3	101,8	102,9	Canada
Китай	101,5	104,8	105,9	99,3	103,3	105,4	China
Республіка Корея	102,2	102,5	104,7	102,8	102,9	104,0	Korea, Republic
Мексика	103,6	104,0	105,1	105,3	104,2	103,4	Mexico
Саудівська Аравія	102,2	104,2	109,9	105,1	105,3	105,0	Saudi Arabia
Південно-Африканська Республіка	104,6	107,1	111,5	107,1	104,3	105,0	South Africa
Туреччина	110,5	108,8	110,4	106,3	108,6	106,5	Turkey
Сполучені Штати Америки	103,2	102,9	103,8	99,6	101,6	103,2	United States of America
Японія	100,2	100,1	101,4	98,6	99,3	99,7	Japan

**4.8. Гармонізовані індекси споживчих цін**  
*Harmonised Indices of Consumer Price*

	Січень/ <i>January</i>	Лютий/ <i>February</i>	Березень/ <i>March</i>	Квітень/ <i>April</i>	Травень/ <i>May</i>	Червень/ <i>June</i>
<b>Україна<sup>1</sup></b>	<b>101,0</b>	<b>100,9</b>	<b>101,4</b>	<b>101,3</b>	<b>100,8</b>	<b>100,4</b>
Австрія	99,9	100,8	101,2	100,6	99,9	100,0
Бельгія	98,8	102,2	100,4	100,3	100,2	100,3
Великобританія	100,1	100,7	100,3	101,0	100,2	99,9
Греція	99,0	98,7	103,2	100,7	100,2	99,8
Данія	100,1	101,0	100,6	100,4	100,2	99,7
Естонія	100,0	100,7	100,8	100,8	100,4	99,9
Іспанія	98,7	100,1	102,4	100,9	99,9	99,8
Італія	98,4	100,2	102,2	101,0	100,2	100,1
Латвія	101,3	100,3	100,7	101,1	100,4	100,2
Литва	100,4	100,1	101,0	101,0	100,8	99,9
Нідерланди	99,9	100,9	101,4	100,6	100,2	99,4
Німеччина	99,5	100,6	100,6	100,3	99,8	100,0
Польща	101,0	100,2	100,9	100,5	100,5	99,7
Португалія	100,5	99,9	101,6	100,6	99,9	99,8
Словаччина	102,1	100,3	100,4	100,5	100,3	99,9
Угорщина	100,9	100,4	101,0	100,7	100,2	99,8
Фінляндія	100,4	100,8	100,6	100,2	99,9	100,3
Франція	99,7	100,5	100,9	100,4	100,1	100,1
Чеська Республіка	100,8	100,0	100,2	100,2	100,6	99,9
Швеція	99,1	100,5	100,4	100,3	100,0	99,7

<sup>1</sup> Індекси споживчих цін.  
*Consumer price indices*

**у окремих країнах Європи у 2011 році**  
***in some European countries in 2011***

(до попереднього місяця; відсотків/ to previous month; percent)						
Липень/ <i>July</i>	Серпень/ <i>August</i>	Вересень/ <i>September</i>	Жовтень/ <i>October</i>	Листопад/ <i>November</i>	Грудень/ <i>December</i>	
<b>98,7</b>	<b>99,6</b>	<b>100,1</b>	<b>100,0</b>	<b>100,1</b>	<b>100,2</b>	<b><i>Ukraine</i></b>
99,6	100,1	100,6	100,2	100,1	100,2	<i>Austria</i>
98,7	101,5	100,1	100,2	100,4	100,1	<i>Belgium</i>
100,0	100,6	100,6	100,1	100,2	100,4	<i>United Kingdom</i>
98,6	98,6	103,4	100,1	100,2	99,8	<i>Greece</i>
100,0	99,9	100,4	100,2	99,9	100,0	<i>Denmark</i>
100,6	100,3	100,6	99,9	100,1	100,1	<i>Estonia</i>
98,8	100,0	101,2	100,4	100,2	100,0	<i>Spain</i>
98,3	100,4	102,0	100,9	99,9	100,3	<i>Italy</i>
99,8	99,6	100,3	100,2	99,9	100,0	<i>Latvia</i>
99,8	99,7	100,8	99,9	100,2	99,8	<i>Lithuania</i>
99,8	100,1	100,9	100,0	99,8	99,5	<i>Netherlands</i>
100,5	100,0	100,2	100,1	100,0	100,7	<i>Germany</i>
99,8	100,0	100,0	100,7	100,7	100,5	<i>Poland</i>
100,1	99,6	100,6	100,9	99,9	100,1	<i>Portugal</i>
99,8	100,1	100,3	100,2	100,5	100,1	<i>Slovakia</i>
99,7	99,9	100,0	100,5	100,6	100,2	<i>Hungary</i>
99,6	100,2	100,4	100,2	100,2	100,0	<i>Finland</i>
99,5	100,6	100,0	100,3	100,3	100,4	<i>France</i>
100,3	99,9	99,8	100,3	100,4	100,4	<i>Czech Republic</i>
99,7	99,9	100,7	99,9	100,2	100,0	<i>Sweden</i>

#### 4.9. Гармонізовані індекси споживчих цін у окремих країнах Європи *Harmonised Indices of Consumer Price in some European countries*

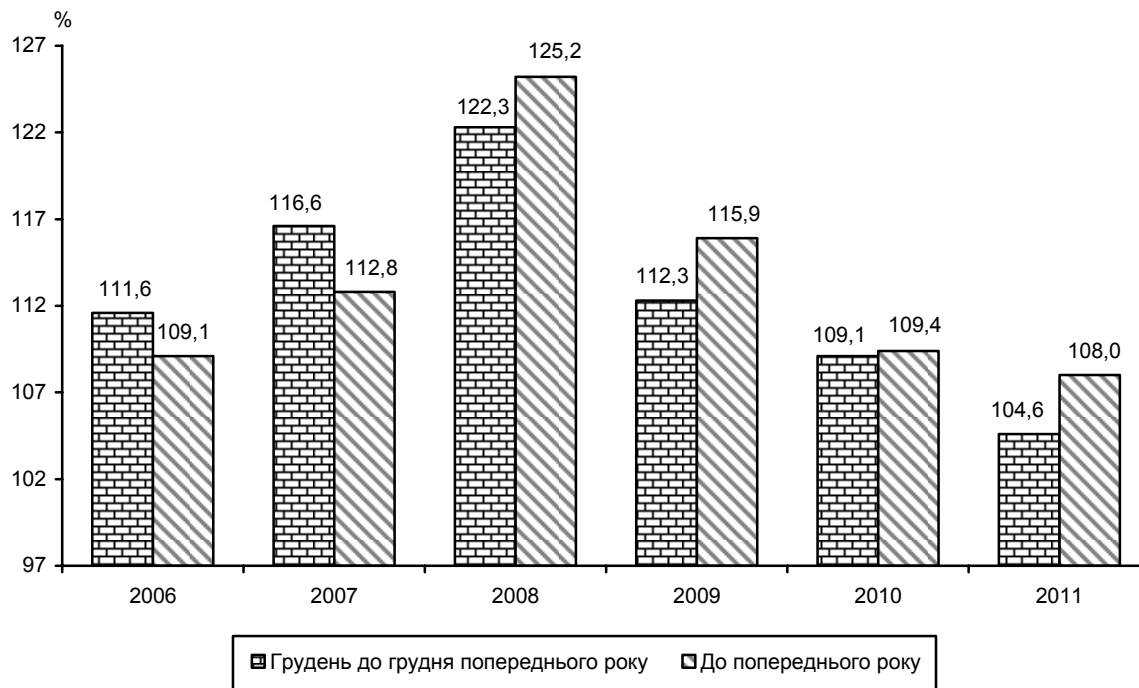
(до попереднього року; відсотків/  
to previous year; percent)

	2006	2007	2008	2009	2010	2011	
<b>Україна<sup>1</sup></b>	<b>109,1</b>	<b>112,8</b>	<b>125,2</b>	<b>115,9</b>	<b>109,4</b>	<b>108,0</b>	<b>Ukraine</b>
Австрія	101,4	102,2	103,2	100,5	101,7	103,6	Austria
Бельгія	101,8	101,8	104,5	99,9	102,3	103,5	Belgium
Великобританія	103,2	104,3	104,0	99,4	103,3	...	United Kingdom
Греція	103,2	102,9	104,2	101,2	104,7	103,1	Greece
Данія	101,9	101,7	103,4	101,3	102,2	102,7	Denmark
Естонія	104,4	106,6	110,4	99,9	102,7	105,1	Estonia
Іспанія	103,5	102,8	104,1	99,6	101,8	103,1	Spain
Італія	102,1	101,8	103,4	100,8	101,6	102,9	Italy
Латвія	106,5	110,1	115,4	103,5	98,8	104,2	Latvia
Литва	103,8	105,7	110,9	104,5	101,2	104,1	Lithuania
Нідерланди	101,1	101,6	102,5	101,2	100,9	102,5	Netherlands
Німеччина	101,7	102,1	102,6	100,3	101,2	102,5	Germany
Польща	101,1	102,4	104,4	103,8	102,7	103,9	Poland
Португалія	102,7	102,8	102,6	99,2	101,4	103,6	Portugal
Словаччина	104,5	102,8	104,6	101,6	100,7	104,1	Slovakia
Угорщина	103,9	107,9	106,1	104,2	104,7	103,9	Hungary
Фінляндія	101,6	102,5	104,1	100,0	101,7	103,3	Finland
Франція	101,7	101,6	102,8	100,1	101,7	102,3	France
Чеська Республіка	102,5	102,9	106,4	101,0	101,2	102,1	Czech Republic
Швеція	101,4	102,2	103,5	99,7	101,9	101,4	Sweden
Європейський союз	102,2	102,3	103,7	101,0	102,1	103,1	European Union
Зона євро	102,2	102,1	103,3	100,3	101,6	102,7	Euro area

<sup>1</sup> Див. виноску до табл. 4.8  
See footnote for table 4.8

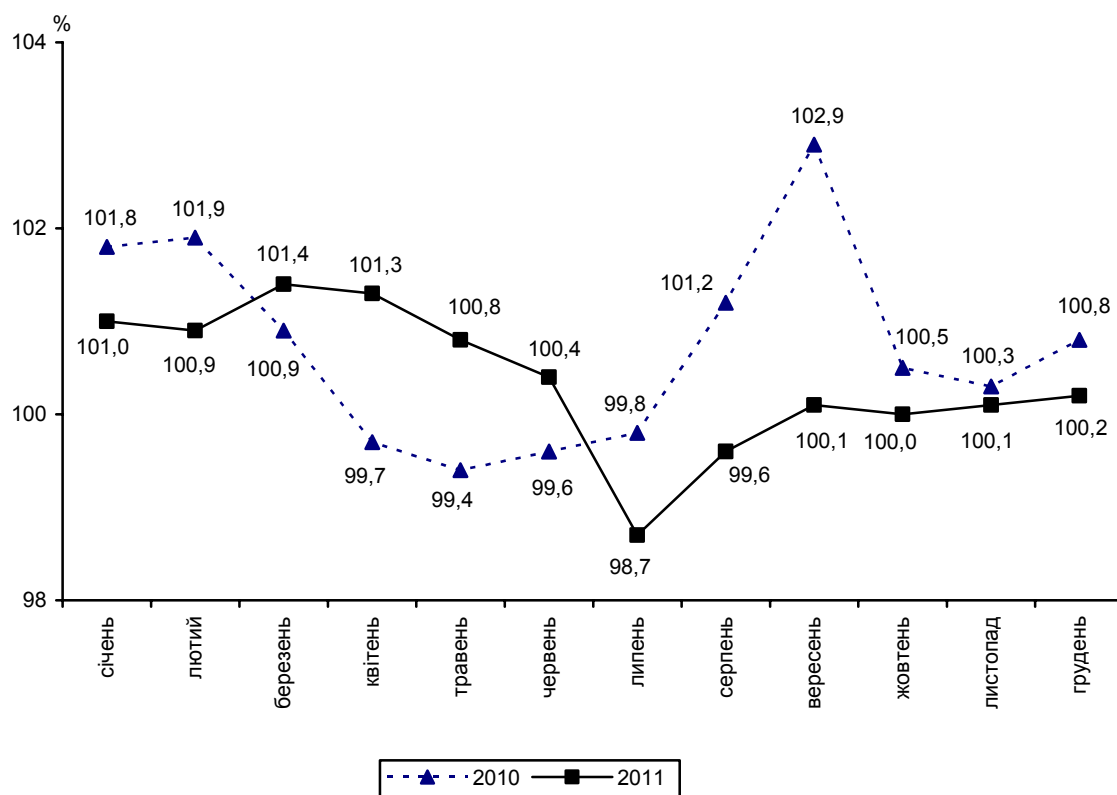


### Індекси споживчих цін у 2006-2011 роках



### Індекси споживчих цін у 2010-2011 роках

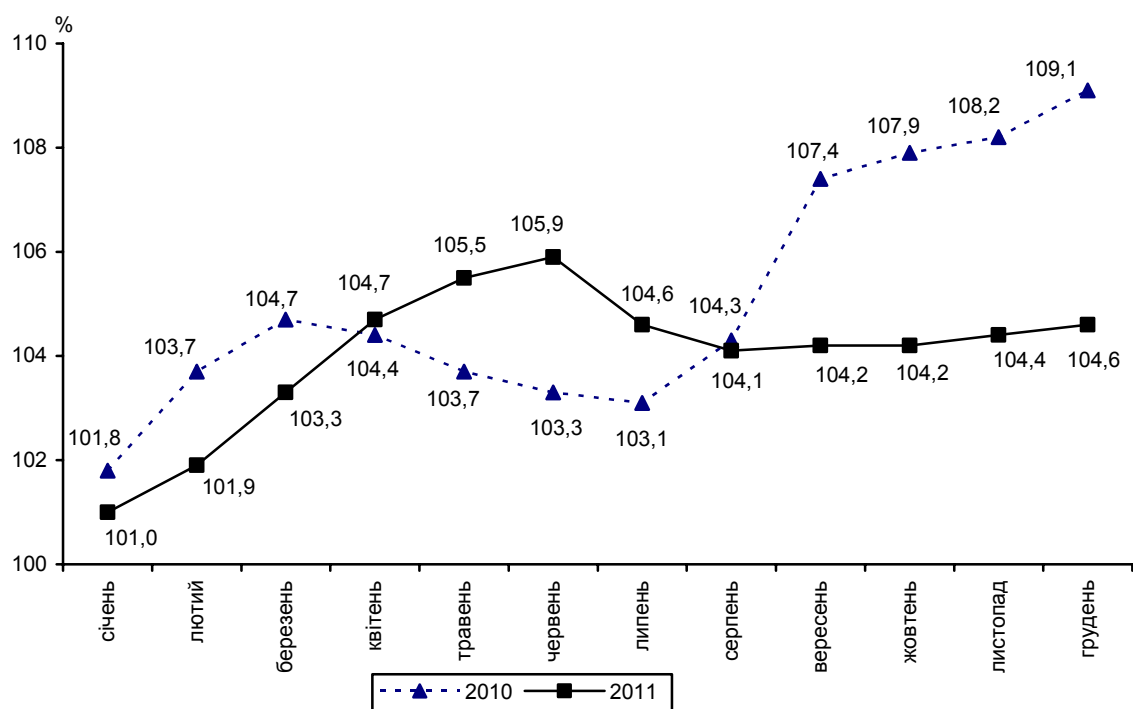
(до попереднього місяця)





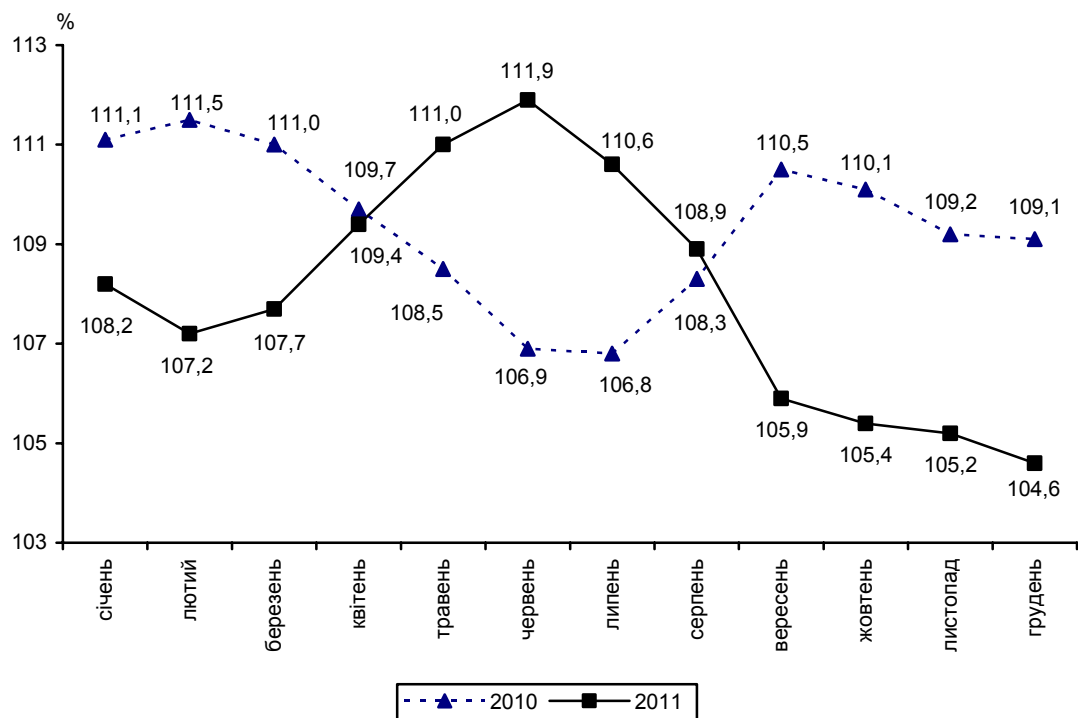
### Індекси споживчих цін у 2010-2011 роках

(до грудня попереднього року)

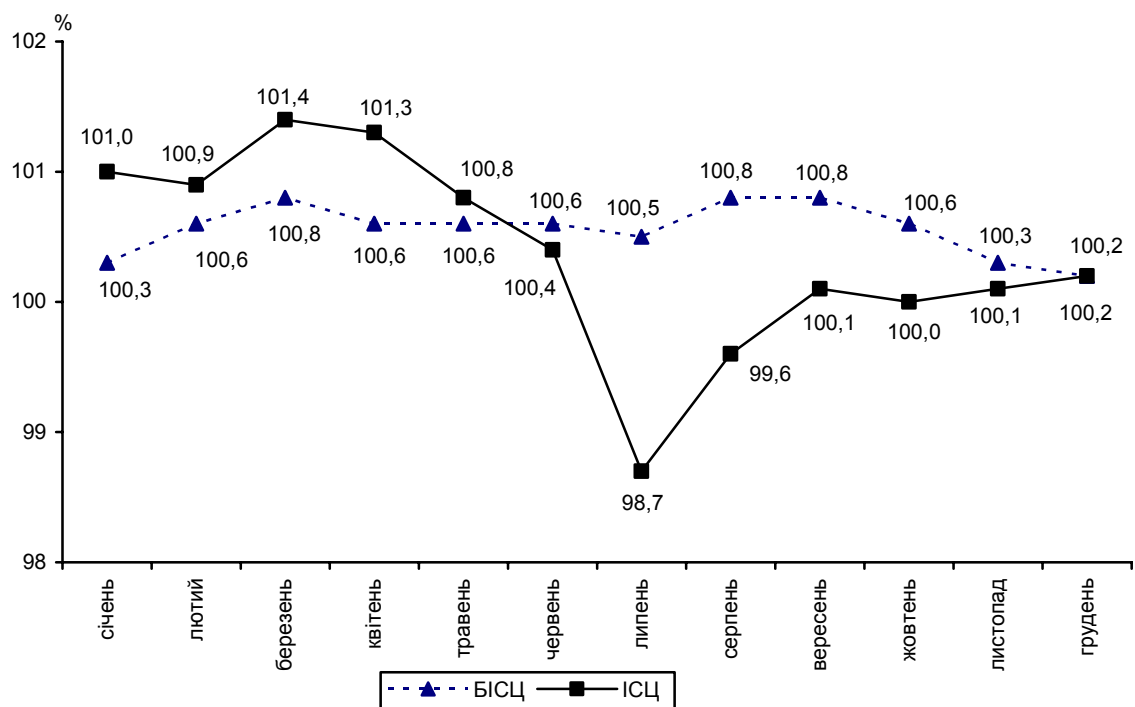


### Індекси споживчих цін у 2010-2011 роках

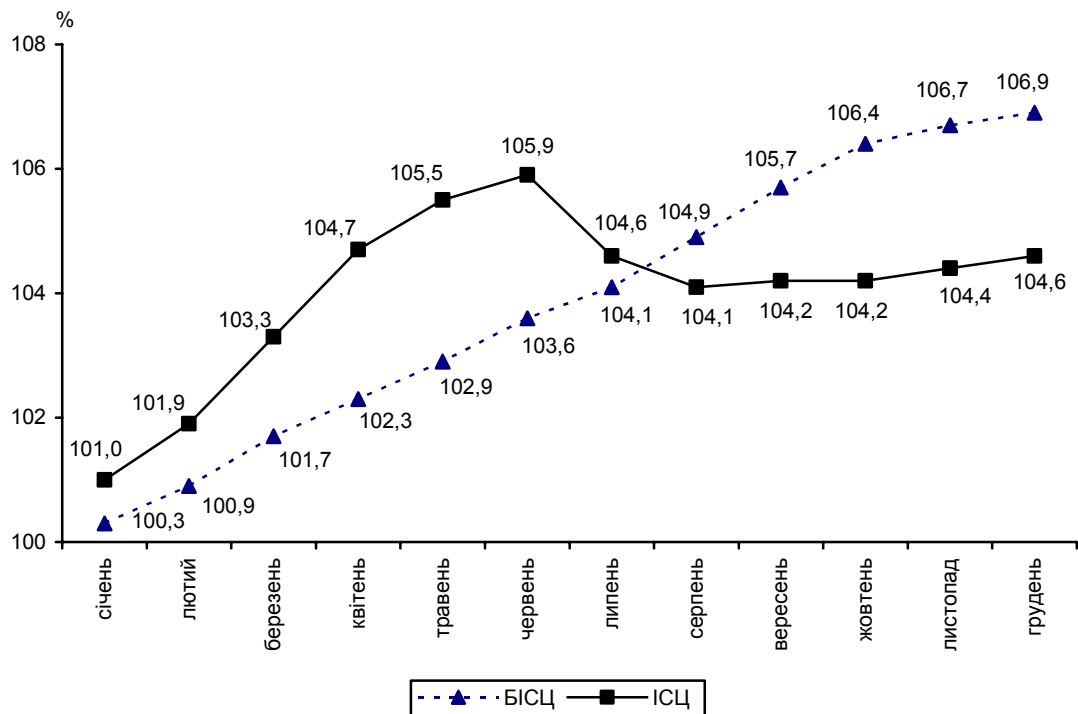
(до відповідного місяця попереднього року)



### Індекс споживчих цін та базовий індекс споживчих цін у 2011 році (до попереднього місяця)

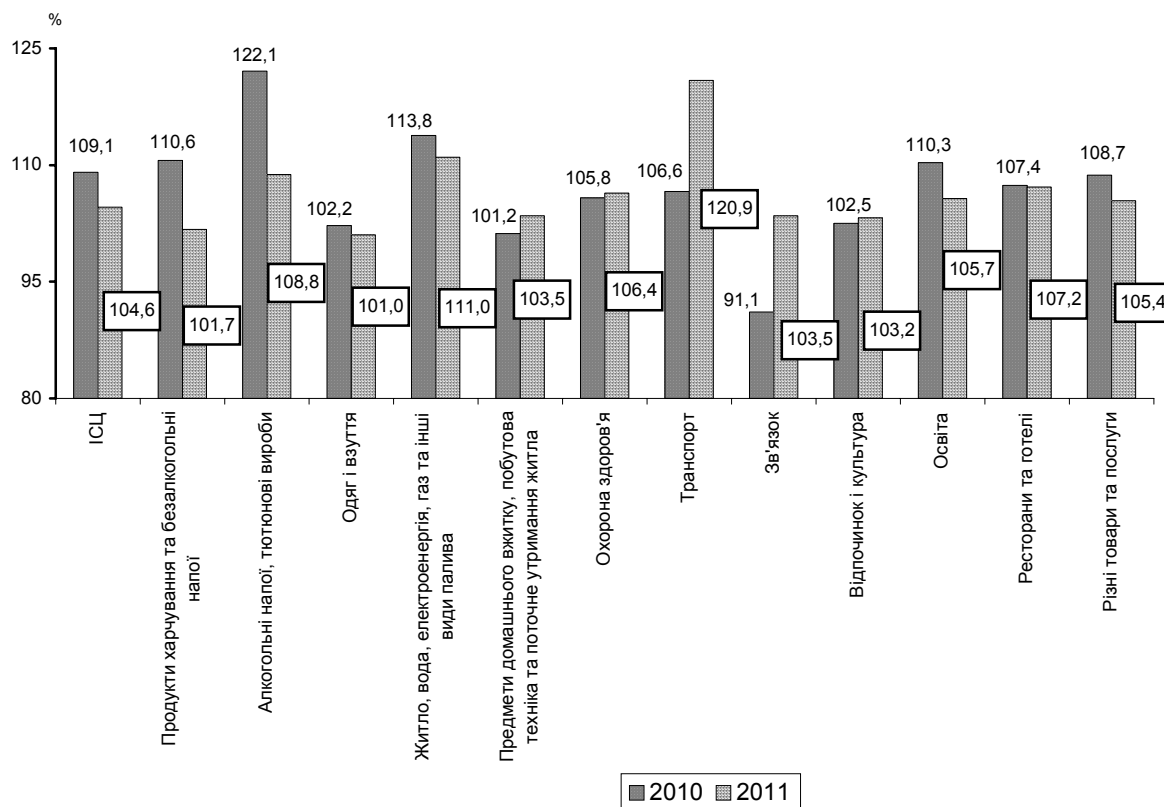


### Індекс споживчих цін та базовий індекс споживчих цін у 2011 році (до грудня попереднього року)



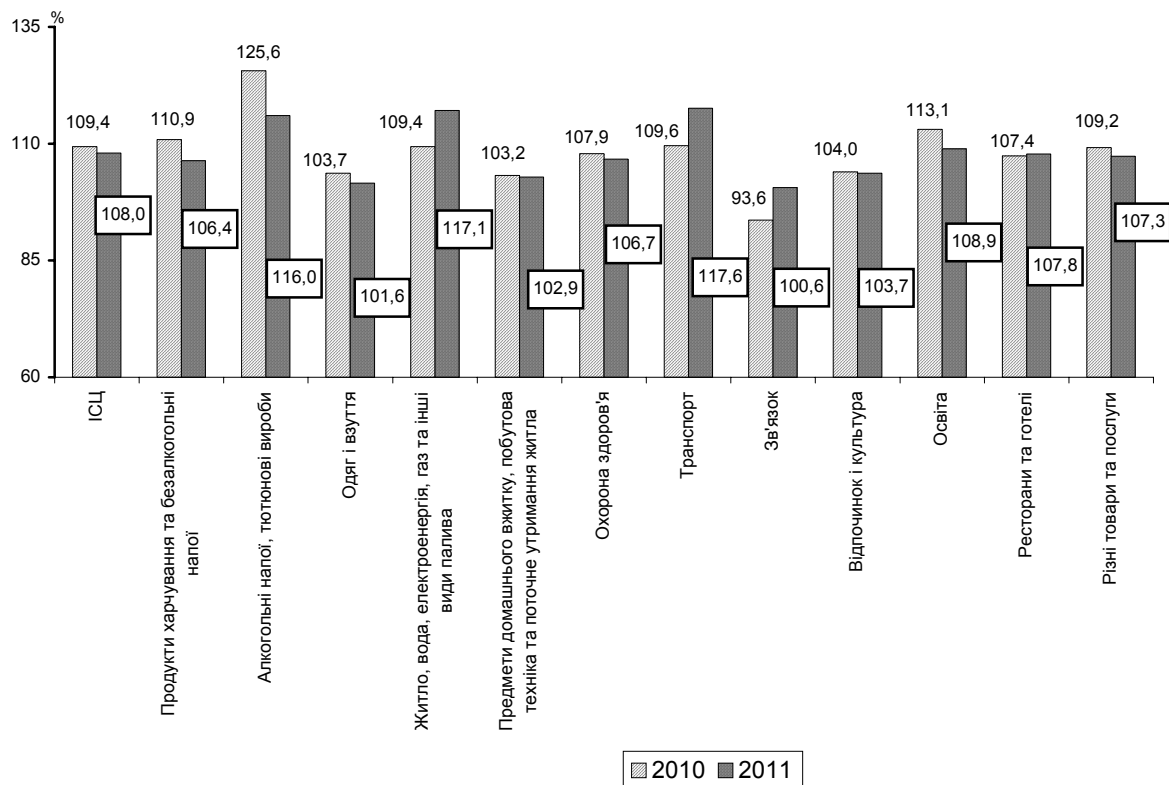
### Індекси споживчих цін на товари та послуги у 2010-2011 роках

(грудень до грудня попереднього року)

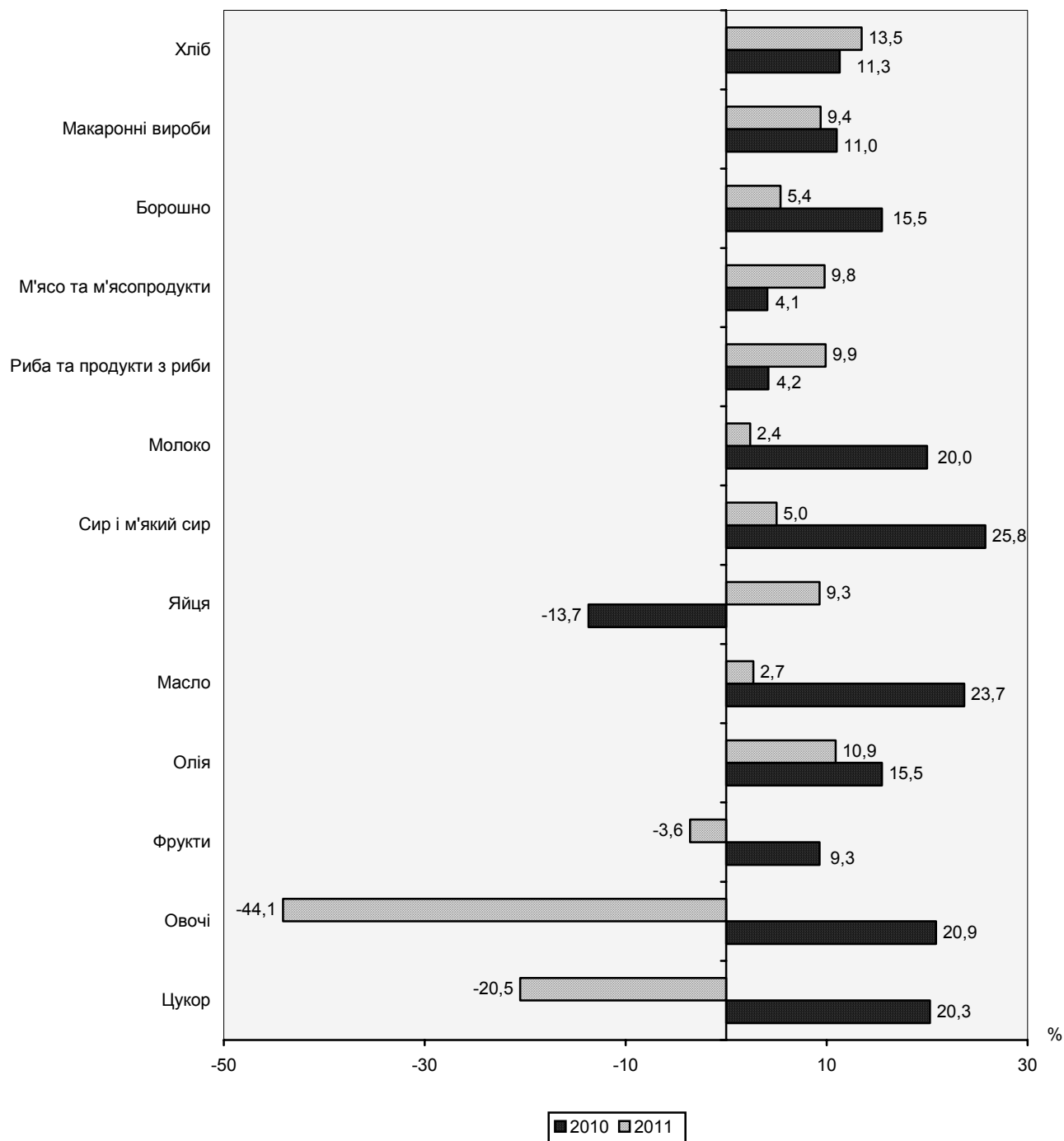


### Індекси споживчих цін на товари та послуги у 2010-2011 роках

(до попереднього року)

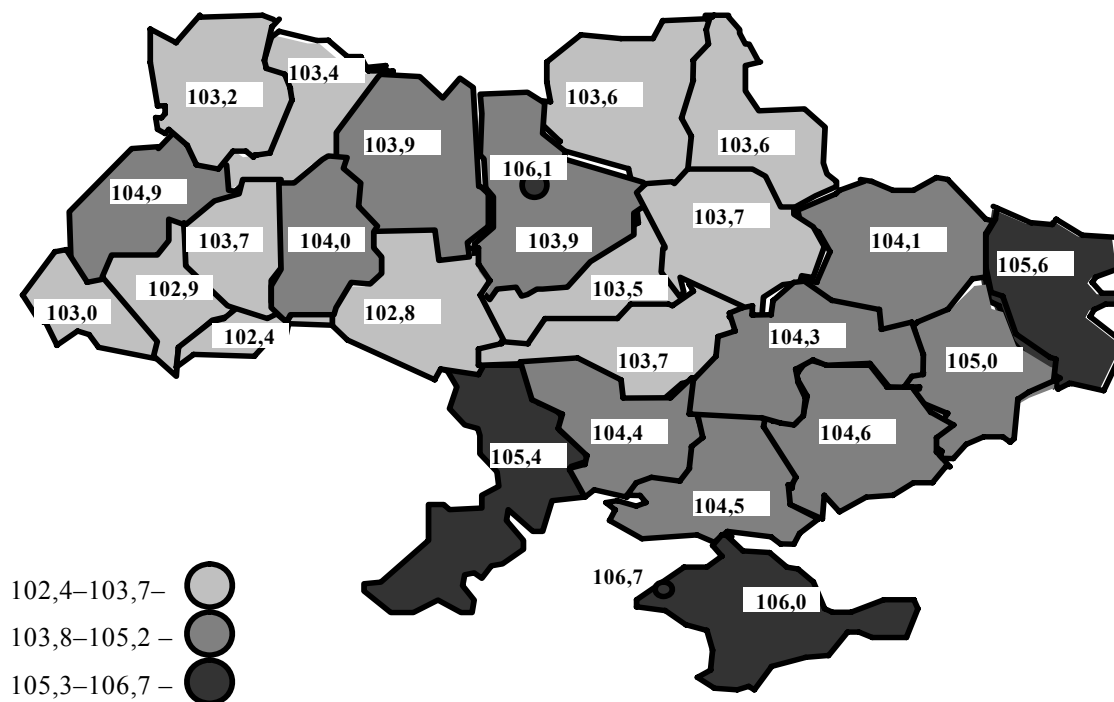


**Темпи приросту (зниження) цін на продукти харчування у 2010-2011 роках**  
(грудень до грудня попереднього року)



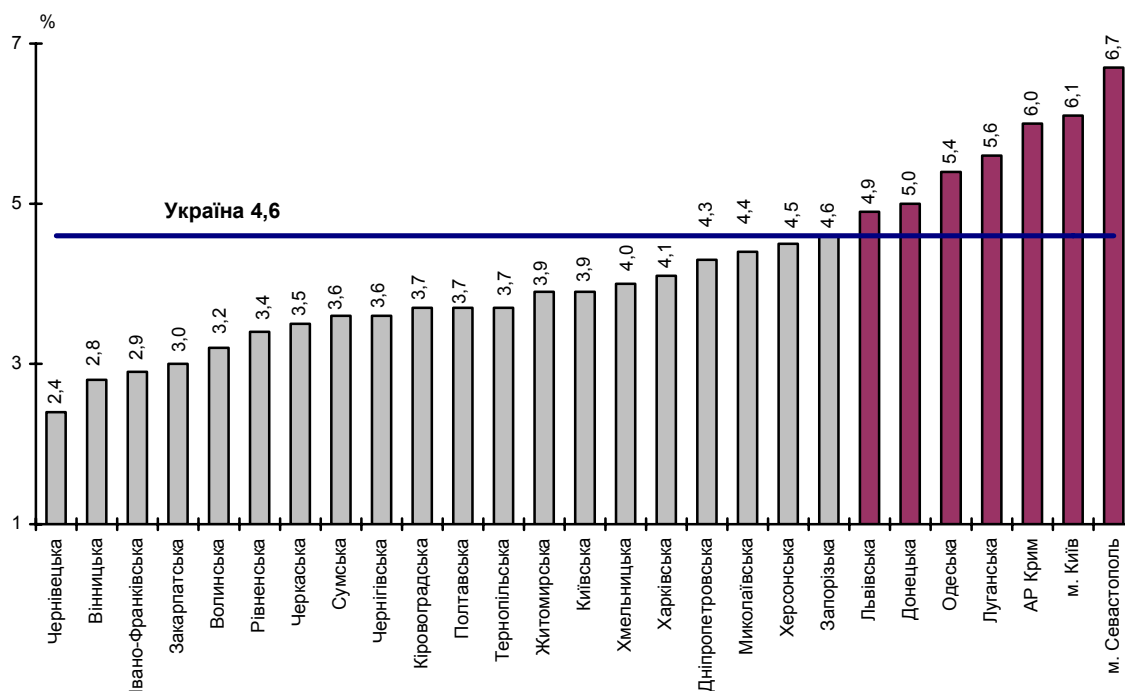
## Індекси споживчих цін за регіонами у 2011 році

(грудень до грудня попереднього року; відсотків)

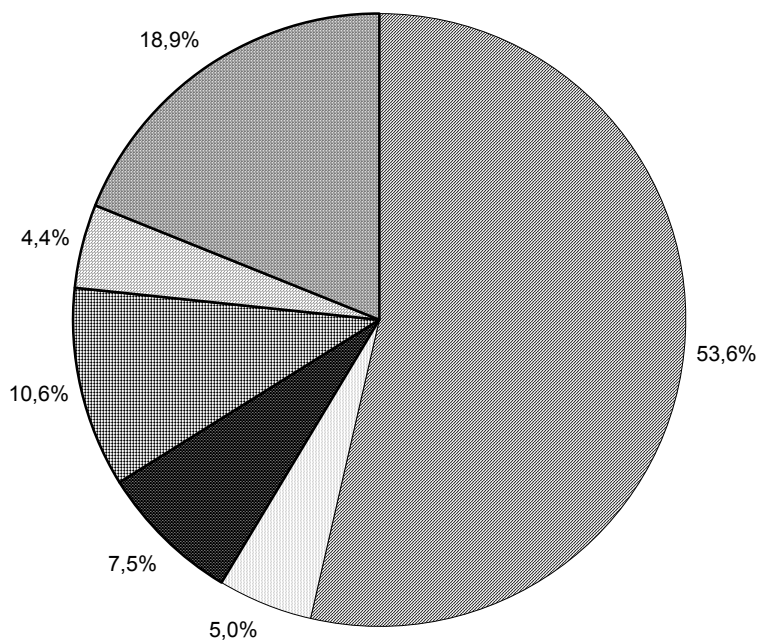


## Темпи приросту споживчих цін за регіонами у 2011 році

(грудень до грудня попереднього року)



# Структура споживчих грошових витрат домогосподарств по Україні у розрахунках ІСЦ у 2011 році



- Продукти харчування та безалкогольні напої
- Алкогольні напої, тютюнові вироби
- Одяг і взуття
- Житло, вода, електроенергія, газ та інші види палива
- Транспорт
- Інші



## 6.1. Методологічні пояснення

базуються на "Методологічних положеннях щодо організації статистичного спостереження за змінами цін (тарифів) на споживчі товари (послуги) і розрахунку індексу споживчих цін", затверджених наказом Держкомстату від 14.11.2006 №519.

### Загальні положення

Індекс споживчих цін (ІСЦ) характеризує зміни у часі загального рівня цін на товари та послуги, які купує населення для невикористаного споживання. Він є показником зміни вартості фіксованого набору споживчих товарів та послуг у поточному періоді порівняно з базисним.

ІСЦ є найважливішим показником, який характеризує рівень інфляції і використовується для вирішення багатьох питань державної політики, аналізу і прогнозу цінових процесів в економіці, перегляду розмірів грошових доходів населення, рішення правових спорів, перерахунку показників системи національних рахунків у постійні ціни.

Статистичне спостереження за змінами споживчих цін і тарифів проводиться на вибірковій основі. Побудова ІСЦ складається з таких основних етапів:

- формування споживчого набору товарів (послуг) - представників;
- відбір територій;
- відбір базових підприємств;
- визначення порядку збору інформації про ціни і тарифи;
- формування вагової структури;
- розрахунки середніх цін (тарифів) та індивідуальних індексів цін (тарифів) на товари (послуги);
- розрахунки індексу споживчих цін.

Розрахунки ІСЦ проводяться на основі даних щодо змін цін (тарифів), одержаних шляхом щомісячної реєстрації цін (тарифів) на споживчому ринку, та даних про структуру фактичних споживчих грошових витрат домогосподарств - основного джерела інформації для формування вагової структури.

### Словник термінів

При визначенні ІСЦ використовується така термінологія.

*Базисний період вагової структури* – період часу, до якого відноситься розрахована вагова структура.

*Базисний період індексу* – період часу, для якого значення індексу приймається за 1,0 або 100%.

*Базове підприємство* – підприємства торгівлі, сфери послуг, ринки, де здійснюється реєстрація цін (тарифів) на споживчі товари (послуги).

*Базовий індекс споживчих цін (БІСЦ)* – показник, який характеризує інфляцію, яка спричинена тиском з боку попиту, тобто відображає ефекти від зміни реальних монетарних умов, фінансової політики, а також непередбачених шоків попиту.

*Вагова структура (вагові коефіцієнти)* – частка споживчих витрат на купівлю товарів (послуг)-представників, яка визначена на основі фактичних споживчих грошових витрат домогосподарств.

*Вибіркова сукупність* – сукупність статистичних одиниць, відібраних за певними правилами з генеральної сукупності для проведення статистичного спостереження.

*Вид товару, його властивості* – повна, докладна характеристика товарів (послуг), що відібрані для спостереження.

*Група товарів (послуг)* – сукупність товарів (послуг)-представників, які об'єднані за споживчим призначенням та походженням.

*Груповий індекс* – індекс для групи товарів (послуг), який є середньозваженим індивідуальних індексів товарів (послуг)-представників.

*Дефляція* – вилучення з обігу надлишкової грошової маси, випущеної у період інфляції, що супроводжується загальним зниженням цін на товари і послуги.

*Домогосподарство* – сукупність осіб, які спільно проживають в одному житловому приміщенні або його частині, забезпечують себе всім необхідним для життя, ведуть спільне господарство,



повністю або частково об'єднують та витрачають кошти. Домогосподарство може складатися з однієї особи.

*Економічний район* – угруповання регіонів, запропоноване Радою по вивченню продуктивних сил у рамках програми "Україна 2010".

*Індекс цін* – відносний показник, виражений у коефіцієнтах або відсотках, що характеризує зміну цін у часі (індекс динаміки) або у просторі (територіальний індекс).

*Індекс цін довгостроковий* – індекс цін товару (послуги) – представника поточного або попереднього періоду порівняно з базисним.

*Індекс цін короткостроковий* – індекс цін товару (послуги) – представника звітного періоду порівняно з попереднім.

*Індивідуальний індекс* – індекс, отриманий на основі середніх цін товару (послуги)-представника у звітному та попередньому місяцях.

*Інфляція* – знецінювання грошей і безготівкових коштів, що супроводжується ростом цін на товари і послуги.

*Міські поселення* – міста Київ, Сімферополь, Севастополь, обласні центри, райцентри та інші міста.

*Порівнянна ціна (тариф)* – ціна (тариф) на товар (послугу) з конкретними споживчими властивостями, зареєстрована в звітному і попередньому місяцях в одному і тому ж базовому підприємстві.

*Поточна (звітна) ціна* – ціна в означений період часу в базовому підприємстві на момент її реєстрації.

*Регіони* – Автономна Республіка Крим, 24 області, міста Київ та Севастополь.

*Реєстрація цін* – метод збору інформації щодо цін (тарифів) на товари (послуги), що включені до споживчого набору, на відібраний сукупності базових підприємств шляхом їх відвідування.

*Ринкова ціна* – ціна, сформована під впливом попиту та пропозиції на товар в умовах конкурентного ринку.

*Сезонність* – поняття, що характеризує зміну явищ у динаміці, які повторюються і можуть бути викликані різними причинами, у тому числі змінами пори року, явищами природи, врожайністю, а також звичаями, традиціями, святами і т.ін.

*Середня ціна по регіону* – середньозважена ціна, розрахована на основі середніх цін на товар (послугу)-представник, зареєстрованих в міських поселеннях.

*Середня ціна (тариф) товару (послуги) - представника* – середній рівень ціни розрахований на базі зареєстрованих цін (тарифів) на конкретні товари (послуги) в базових підприємствах.

*Споживча ціна (тариф)* – фактична ціна (тариф) на товар (послугу), реалізовані у вільному продажу в базових підприємствах з урахуванням ПДВ, акцизу та інших непрямих податків.

*Споживчі грошові витрати домогосподарств* – грошові витрати домогосподарств на купівлю продуктів харчування, алкогольних та тютюнових виробів, товарів та послуг (одягу та взуття, оплати житла, води, газу, електроенергії та інших видів палива; меблів, предметів домашнього вжитку, побутової техніки та товарів для щоденного обслуговування житла; витрати на охорону здоров'я, транспорт, зв'язок, відпочинок та культуру, освіту тощо).

*Споживчі товари (послуги)* – товари (послуги), що використовуються населенням, для особистого або загальносімейного споживання.

*Споживчий набір товарів (послуг) – представників (набір)* – єдиний для всіх регіонів країни репрезентативно відібраний перелік товарів та послуг, що найчастіше споживаються населенням.

*Товар (послуга) - представник* – це сукупність видів товарів (послуг), які є однорідними за своїми споживчими властивостями та призначенням і мають однакові тенденції щодо зміни цін.

*Ціна* – грошове відображення вартості товару (послуги) за його кількісну одиницю.

## **Принципи формування споживчого набору товарів (послуг) - представників**

Споживчий набір товарів (послуг) – представників, на підставі якого здійснюються спостереження за змінами цін (тарифів) і розраховується ІСЦ, є єдиним для всіх регіонів країни. Набір визначається централізовано Держкомстатом України з урахуванням пропозицій територіальних органів державної статистики, узгоджується із зацікавленими економічними відомствами, профспілками, науковими установами, залишається незмінним протягом певного часу і є відправним пунктом для відбору конкретних товарів та послуг для реєстрації цін у регіонах.

У набір включені товари і послуги масового споживчого попиту, незалежно від того регулюються (встановлюються) ціни (тарифи) на них, чи носять вільний (ринковий) характер, а також окремі товари і послуги, які відносяться до не першочергових потреб (легкові автомобілі, ювелірні вироби з золота, делікатесні продукти тощо). Включення товарів (послуг)-представників до набору проводиться на основі даних щодо споживчих грошових витрат всіх домогосподарств.

Товари (послуги), які купуються з метою нагромадження (предмети старовини, витвори мистецтва, антикварні ювелірні вироби тощо), інвестицій (придбання житла, землі та інших матеріальних та не матеріальних активів), заощадження, сплата прямих податків, внески до Пенсійного фонду, страхування життя, штрафи не є споживчими товарами (послугами) і не включаються до споживчого набору.

В основу побудови споживчого набору покладені такі основні принципи:

- необхідність реального відображення структури споживчих грошових витрат домогосподарств;
- можливість оптимальної організації процесу реєстрації цін.

Набір переглядається зазвичай один раз у п'ять років з урахуванням змін на споживчому ринку регіонів та у структурі споживчих грошових витрат домогосподарств.

Відбір товарів (послуг) для реєстрації цін (тарифів) здійснюється поетапно методом спрямованої вибірки.

Спочатку централізовано визначається перелік товарів (послуг) - представників та загальний опис їх споживчих якостей. Цей опис не містить детальних характеристик товарів (послуг).

Надалі фахівці територіальних органів державної статистики в кожному міському поселенні, де проводиться спостереження за змінами споживчих цін (тарифів), самостійно відбирають конкретні товари (послуги) з урахуванням особливостей стану споживчого ринку регіону. При цьому використовуються такі критерії відбору:

- значний попит населення на ці товари (послуги);
- регулярна наявність їх у базовому підприємстві протягом певного часу.

## **Принципи відбору територій**

Спостереження за змінами цін (тарифів) проводиться у міських поселеннях всіх регіонів країни. Відбір міських поселень, в яких проводиться спостереження за змінами споживчих цін (тарифів) на товари (послуги), здійснюється на центральному рівні і є репрезентативним для розрахунку ІСЦ для кожного з 27 регіонів країни.

Інформація про ціни (тарифи) збирається в обласних центрах, містах Києві, Сімферополі, Севастополі та містах і районних центрах, які відібрані на основі процедури стратифікованого багатоступеневого відбору з елементами методу імовірності, пропорційній розміру. Цей метод передбачає відбір одиниць з генеральної сукупності шляхом надання кожній одиниці ймовірність включення у вибірку, яка пропорційна певній допоміжній змінній, а саме чисельності населення.

## **Принципи відбору базових підприємств**

Спостереження за змінами цін (тарифів) на товари (послуги) здійснюється за вибіркоким колом базових підприємств.

Для відбору використовується стратифікована багатоступенева вибірка з ймовірністю, пропорційній розміру.

Процес відбору підприємств торгівлі та сфери послуг складається з таких основних етапів:

- визначення кількості котирувань цін за товарами (послугами)-представниками;
- розподіл кількості котирувань цін за товарами-представниками між підприємствами торгівлі та ринками;
- формування генеральної сукупності (основи вибірки) для кожного міського поселення, де проводиться реєстрація цін;
- формування вибіркової сукупності;
- відбір базових підприємств для реєстрації цін.

Відібрана сукупність базових підприємств повинна відповідати таким вимогам:

- регулярність продажу товарів і реалізації послуг, відібраних для спостереження;
- фірмові магазини, магазини-салони включаються в спостереження за умови, що в них реалізуються товари, які за споживчими властивостями і рівнем цін розраховані на масового споживача;
- не включаються підприємства торгівлі, в яких реалізуються товари, рівень цін на які багаторазово перевищує середній рівень цін на аналогічні товари.
- не включаються підприємства торгівлі, в яких реалізуються незначні партії товарів, які надходять до продажу нерегулярно (стокові магазини), або такі, що спеціалізуються на продажу товарів, які були у користуванні (second hand).

Відбір базових підприємств проводять спеціалісти органів державної статистики на місцях. Структура відібраних базових підприємств переглядається щорічно.

### **Порядок збору інформації про ціни (тарифи)**

Збір інформації щодо споживчих цін (тарифів) проводиться щомісячно фахівцями територіальних органів державної статистики шляхом відвідування базових підприємств і реєстрації цін (тарифів) на товари (послуги), які входять у споживчий набір.

Реєстрації підлягає фактична ціна конкретного товару (послуги), що

реалізується на споживчому ринку з урахуванням податків, які сплачує населення (ПДВ, акциз та інші непрямі податки).

Реєстрація цін (тарифів) проводиться щомісячно:

- в обласних центрах, містах Києві, Сімферополі, Севастополі – з 1 по 25 число;
- в райцентрах та інших містах – з 1 по 20 число.

За окремими товарами реєстрація цін проводиться протягом повного місяця. Це товари зі значною часткою витрат на їх придбання в загальних споживчих витратах домогосподарств та ціни на які зазнають суттєвих коливань впродовж місяця.

Кількість котирувань цін визначається для кожного товару (послуги) – представника виходячи з частки споживчих грошових витрат, виду самого товару та переважаючих типів підприємств торгівлі та послуг. Кількість котирувань визначається для груп міських поселень, стратифікованих в залежності від середньорічної чисельності наявного міського населення. Для м. Києва, для якого характерна особлива модель споживання, кількість котирувань цін визначається окремо.

Ціни на товари (послуги) реєструються рівномірно протягом періоду реєстрації. Реєстрація цін одного й того самого конкретного товару (послуги) у звітному місяці на одному й тому ж базовому підприємстві проводиться у ті ж числа, що і у попередньому місяці. Відхилення може становити не більше 1 – 2 днів. Реєстрація цін свіжих продуктів на ринку (наприклад, овочів, фруктів, молока та молочної продукції, риби і т.ін.) проводиться в тій частині дня, коли здійснюється найбільша кількість покупок.

### **Формування вагової структури**

Основою інформаційної бази для формування вагової структури (вагових коефіцієнтів) є дані, отримані за результатами обстежень умов життя домогосподарств (ОУЖД).

Вагові коефіцієнти відображають відносну значимість товарів (послуг), яка

вимірюється їх часткою у споживанні домогосподарств, і віддзеркалюють ступінь впливу зміни цін (тарифів) кожного товару (послуги) на величину загального ІСЦ. За допомогою вагових коефіцієнтів здійснюється агрегація індексів з найнижчого рівня до найвищого.

Перегляд вагової структури здійснюється щорічно. Процедури перегляду та переходу на нові вагові коефіцієнти відповідають міжнародним стандартам, що дозволяє розраховувати ІСЦ за різні періоди з використанням різних базисних років.

Для визначення вагової структури використовуються споживчі грошові витрати всіх домогосподарств.

Основним принципом формування вагової структури для розрахунку ІСЦ є максимальне охоплення даних щодо споживчих грошових витрат домогосподарств.

Вагові коефіцієнти розраховуються як частка споживчих грошових витрат на кожний товар (послугу) у загальних споживчих грошових витратах домогосподарств за рік, при цьому кожний товар (послуга) має свою питому вагу у розрахунку ІСЦ, яка визначається з точністю до 0,00001.

Для розрахунку індексів споживчих цін за регіонами використовуються вагові коефіцієнти, розраховані на рівні 8 економічних районів. Методологічні принципи формування системи вагових коефіцієнтів є єдиними для всіх економічних районів. Вагові коефіцієнти за економічними районами використовуються для розрахунку ІСЦ по кожному регіону, що входить у відповідний економічний район.

Розрахунок вагових коефіцієнтів проводиться поетапно.

Основними етапами розрахунку є:

- встановлення відповідності між статтями витрат ОУЖД та товарами (послугами) - представниками зі споживчого набору;
- дезагрегація та перерозподіл статей витрат ОУЖД відповідно до споживчого набору і визначення детальної схеми розподілу статей витрат домогосподарств за позиціями споживчого набору;
- коригування окремих статей витрат ОУЖД з використанням додаткових джерел даних.

### Розрахунки середніх цін та індивідуальних індексів цін на регіональному рівні

Розрахунки середніх цін та індивідуальних індексів цін на регіональному рівні складаються з двох етапів.

Перший етап включає розрахунки середніх цін на кожний товар (послугу) у кожному міському поселенні за звітний та попередній місяці на основі порівнянних цін, зареєстрованих в одному й тому ж базовому підприємстві на один і той же за якістю товар.

Середня ціна розраховується за формулою середньої геометричної незваженої:

$$\bar{p} = \sqrt[n]{p_1 \times p_2 \times \dots \times p_n},$$

де:

$p_1 \dots p_n$  – порівнянні ціни;

$n$  – кількість порівнянних цін.

На основі розрахованих середніх цін розраховується індивідуальний індекс цін на кожний товар (послугу) - представник (з точністю до 0,0001) за формулою :

$$i_p = \bar{p}_t / \bar{p}_{t-1},$$

де:

$\bar{p}_t$  – середня ціна звітного місяця;

$\bar{p}_{t-1}$  – середня ціна попереднього місяця.

Середні ціни по кожному міському поселенню на кожний товар (послугу)-представник та їх індивідуальні індекси передаються до головних управлінь статистики в АР Крим, областях, м.Києві та Управління статистики в м.Севастополі.

На другому етапі визначаються середні ціни за регіонами за звітний та попередній місяці на основі середніх цін на кожний товар (послугу)-представник, одержаних від міських поселень, як середньоарифметичні зважені. За базу зважування приймається питома вага середньорічної чисельності наявного населення районів та міст, де проводиться

реєстрація, у загальній чисельності наявного населення регіону.

Таким чином, середня ціна по регіону на кожний товар (послугу)-представник визначається за формулою:

$$\bar{p}_i = \frac{\sum p_i \times d_i}{\sum d_i},$$

де:

$p_i$  – ціна товару (послуги) у міському поселенні;

$d_i$  – питома вага чисельності населення району, міста в загальній чисельності регіону.

### Розрахунки індексів споживчих цін по Україні та регіонах

Розрахунки ІСЦ здійснюються відповідно до модифікованої формули Ласпейреса :

$$I_{t/t-1} = \sum [W_{j,0} \times \frac{i_{j,t/0}}{i_{j,t-1/0}}],$$

де:

$I_{t/t-1}$  – індекс цін звітного місяця до попереднього;

$W_{j,0}$  – питома вага витрат на товар (послугу) – представник (j) у базисному періоді (o);

$i_{j,t/0}$  – довгостроковий індекс цін товару (послуги) – представника (j) звітного періоду (t) порівняно з базисним (o);

$i_{j,t-1/0}$  – довгостроковий індекс цін товару (послуги) – представника (j) попереднього періоду (t) порівняно з базисним (o).

Ця формула є більш універсальною порівняно зі стандартною формулою Ласпейреса, оскільки в ній використовується безперервний ланцюг розрахунків.

Розрахунки ІСЦ за квартал, період з початку року і т.п. визначаються "ланцюговим" методом, тобто шляхом множення місячних (квартальних і т. д.) індексів споживчих цін.

### Розрахунки індексів споживчих цін до різних базисних періодів

Розрахунки ІСЦ проводяться з місячною періодичністю.

Щомісяця, крім індексу цін до попереднього місяця, обчислюються також індекси цін до грудня попереднього року і до відповідного місяця попереднього року. Для перерахунку макроекономічних показників у порівнянні ціни здійснюється розрахунок індексів цін до відповідного періоду попереднього року.

Для розрахунку зазначених індексів використовуються такі формули:

до грудня попереднього року:

$$I_{t/0} = \frac{I_{t-1/0} \times I_{t/t-1}}{100}, \quad (1)$$

де:

$I_{t-1/0}$  – індекс цін попереднього місяця до грудня попереднього року.

до відповідного місяця попереднього року:

$$I_{t/T(T-1)} = \frac{I_{0(T-1)/0(T-2)} \times I_{t/T/0(T-1)}}{I_{t(T-1)/0(T-2)}}, \quad (2)$$

де:

T – поточний рік;

T – 1 – попередній рік;

T – 2 – рік, що передує попередньому;

$I_{0(T-1)/0(T-2)}$  – індекс цін грудня попереднього року до грудня року, що передує попередньому;

$I_{t/T/0(T-1)}$  – індекс цін звітного місяця поточного року до грудня попереднього року;

$I_{t(T-1)/0(T-2)}$  – індекс цін відповідного місяця попереднього року до грудня року, що передує попередньому.

до відповідного періоду попереднього року:

$$I_{T/T(T-1)} = \frac{\sum_{i=1}^n I_{iT/0(T-2)}}{\sum_{i=1}^n I_{iT(T-1)/0(T-2)}} \times 100, \quad (3)$$

де:

n – кількість місяців, що складає період;

$I_{\frac{t}{0(T-2)}}$  – індекс цін місяців поточного року до грудня року, що передує попередньому;

$I_{\frac{t(T-1)}{0(T-2)}}$  – індекс цін відповідних місяців попереднього року до грудня року, що передує попередньому.

Щокварталу визначаються індекси цін на кінець кварталу, до попереднього кварталу, до відповідного кварталу попереднього року, до попереднього року.

Для розрахунку зазначених індексів використовуються наступні формули:

*кінець звітнього кварталу до кінця попереднього кварталу поточного року:*

$$I_{KT} = \frac{I_{\frac{1}{t-1}} \times I_{\frac{t-1}{t-2}}}{100} \times \frac{I_{\frac{t-2}{t-3}}}{100}, \quad (4)$$

де:

$I_{\frac{1}{t-1}}$  – індекс цін останнього місяця звітнього кварталу до попереднього місяця;

$I_{\frac{t-1}{t-2}}$  – індекс цін середнього місяця звітнього кварталу до попереднього місяця;

$I_{\frac{t-2}{t-3}}$  – індекс цін першого місяця звітнього кварталу до попереднього місяця;

$t$  – звітний місяць (останній) звітнього кварталу;

$t-1$  – середній місяць звітнього кварталу;

$t-2$  – перший місяць звітнього кварталу;

$t-3$  – останній місяць кварталу, що передує звітньому.

*звітний квартал до попереднього кварталу поточного року:*

$$I_{\frac{KT}{(K-1)T}} = \frac{I_{\frac{1}{0(T-1)}} + I_{\frac{t-1}{0(T-1)}} + I_{\frac{t-2}{0(T-1)}}}{I_{\frac{t-3}{0(T-1)}} + I_{\frac{t-4}{0(T-1)}} + I_{\frac{t-5}{0(T-1)}}} \times 100, \quad (5)$$

де:

$I_{\frac{1}{0(T-1)}}$  – індекс цін останнього місяця звітнього кварталу до грудня попереднього року;

$I_{\frac{t-1}{0(T-1)}}$  – індекс цін середнього місяця звітнього кварталу до грудня попереднього року;

$I_{\frac{t-2}{0(T-1)}}$  – індекс цін першого місяця звітнього кварталу до грудня попереднього року;

$I_{\frac{t-3}{0(T-1)}}$  – індекс цін останнього місяця попереднього кварталу до грудня

попереднього року;

$I_{\frac{t-4}{0(T-1)}}$  – індекс цін середнього місяця попереднього кварталу до грудня попереднього року;

$I_{\frac{t-5}{0(T-1)}}$  – індекс цін першого місяця попереднього кварталу до грудня попереднього року.

*звітний квартал до відповідного кварталу попереднього року:*

розраховується за формулою (3).

*звітний квартал до попереднього року:*

$$I_{\frac{KT}{G(T-1)}} = \frac{(I_{\frac{1}{0(T-2)}} + I_{\frac{t-1}{0(T-2)}} + I_{\frac{t-2}{0(T-2)}})}{\frac{\sum_{i=1}^{12} I_{\frac{i(T-1)}{0(T-2)}}}{12}} \times 100,$$

(6)

де:

$I_{\frac{1}{0(T-2)}}$  – індекс цін останнього місяця звітнього кварталу до грудня року, що передує попередньому;

$I_{\frac{t-1}{0(T-2)}}$  – індекс цін середнього місяця звітнього кварталу до грудня року, що передує попередньому;

$I_{\frac{t-2}{0(T-2)}}$  – індекс цін першого місяця звітнього кварталу до грудня року, що передує попередньому;

$I_{\frac{t(T-1)}{0(T-2)}}$  – індекс цін першого, ..., дванадцятого місяців попереднього року до грудня року, що передує попередньому.

У публікаціях та офіційних повідомленнях дані щодо індексів споживчих цін наводяться з одним десятковим знаком після коми.

### Розрахунки базового індексу споживчих цін (БІСЦ)

БІСЦ є субіндексом індексу споживчих цін (ІСЦ). Розрахунки БІСЦ здійснюються в цілому по країні на основі діючих методологічних засад щодо розрахунку індексу споживчих цін та відповідно до "Методики розрахунку базового індексу споживчих цін", розробленої Держкомстатом України разом з Національним банком України і Міністерством економіки України та затвердженої наказом Держкомстату України від 23.11.2011 №386.

В основу розрахунку базового індексу споживчих цін покладений метод

виключення зі споживчого набору для розрахунку індексу споживчих цін постійного переліку товарів (послуг)-представників, динаміка цін (тарифів) на які значною мірою визначається впливом немонетарних чинників та відрізняється найбільшою волатильністю.

Таким чином, в розрахунки БІСЦ не включаються товари (послуги), ціни (тарифи) на які:

- зазнають значних сезонних коливань;
- контролюються (встановлюються) урядом або місцевими органами виконавчої влади чи органами місцевого самоврядування;
- формуються під впливом тиску з боку пропозиції, тобто залежать від світових цін, природних умов або цін природних монополій.

До переліку також не входять товари, які є сировинними або з низьким ступенем промислової обробки.

Вагова структура для побудови БІСЦ визначається на основі структури споживчих грошових витрат всіх домогосподарств, що використовується для формування вагових коефіцієнтів для розрахунку ІСЦ, за виключенням частки витрат товарів (послуг), які не входять до переліку товарів (послуг) – представників для розрахунку БІСЦ.

Розрахунок вагової структури відбувається шляхом нормалізації вагів таким чином, щоб сума вагових коефіцієнтів товарів (послуг) – представників, відібраних для розрахунку БІСЦ, дорівнювала одиниці або 100 відсоткам.

Розрахунки БІСЦ здійснюються відповідно до модифікованої формули Ласпейреса, яка використовується для розрахунку ІСЦ.

## 6.2. Вагова структура для розрахунку ІСЦ по Україні у 2011 році

<b>Індекс споживчих цін</b>	<b>1,00000</b>	27. Субпродукти свинячі	0,00196
<b>Продукти харчування та безалкогольні напої</b>	<b>0,53568</b>	28. Субпродукти курячі	0,00260
<b>Продукти харчування</b>	<b>0,50507</b>	29. Ковбаса варена	0,01256
<b>Хліб і хлібопродукти</b>	<b>0,08316</b>	30. Сосиски, сардельки	0,01047
<b>Рис</b>	<b>0,00678</b>	31. Ковбаса копчена	0,01146
1. Рис	0,00678	32. Ковбаса сирокочена	0,00166
<b>Хліб</b>	<b>0,04630</b>	33. Вироби з м'яса варенокопчені	0,00207
2. Хліб пшеничний з борошна вищого гатунку	0,00780	34. Вироби з м'яса делікатесні	0,00085
3. Хліб пшеничний з борошна першого гатунку	0,00732	<b>Інші консервовані та перероблені види м'яса та продукти з нього</b>	<b>0,00869</b>
4. Хліб житній, житньо-пшеничний	0,00648	35. Фарш м'ясний	0,00855
5. Батон	0,00851	36. Консерви м'ясні	0,00014
6. Булочні вироби	0,00328	<b>Риба та продукти з риби</b>	<b>0,03722</b>
7. Бубличні вироби	0,00077	<b>Свіжа, охолоджена та заморожена риба</b>	<b>0,02506</b>
8. Вафлі	0,00078	37. Риба жива, охолоджена	0,00798
9. Печиво	0,01136	38. Риба морожена	0,01568
<b>Макаронні вироби</b>	<b>0,01178</b>	39. Філе мороженої риби	0,00141
10. Макарони	0,00562	<b>Свіжі, охолоджені та заморожені морепродукти</b>	<b>0,00036</b>
11. Вермішель	0,00142	40. Морепродукти	0,00036
12. Пельмені	0,00474	<b>Сушена, копчена, солена риба та морепродукти</b>	<b>0,00976</b>
<b>Кондитерські вироби з борошна</b>	<b>0,00406</b>	41. Кілька, мойва солена, копчена	0,00101
13. Торти	0,00406	42. Скумбрія солена, копчена	0,00263
<b>Інші продукти</b>	<b>0,01424</b>	43. Оселедці	0,00613
14. Борошно пшеничне	0,00489	<b>Інші консервовані чи перероблені види риби та морепродуктів і продукти з них</b>	<b>0,00203</b>
15. Крупи манні	0,00046	44. Консерви рибні в олії	0,00094
16. Крупи гречані	0,00759	45. Консерви рибні в томаті	0,00019
17. Пластівці вівсяні	0,00058	46. Консерви делікатесні	0,00003
18. Крупи перлові, ячні	0,00031	47. Ікра рибна	0,00013
19. Пшоно	0,00040	48. Крабові палички	0,00075
<b>М'ясо та м'ясопродукти</b>	<b>0,12418</b>	<b>Молоко, сир та яйця</b>	<b>0,06527</b>
<b>Свіжа, охолоджена, заморожена яловичина і телятина</b>	<b>0,01082</b>	<b>Молоко</b>	<b>0,01986</b>
20. Яловичина	0,00806	49. Молоко	0,01986
21. Вирізка яловича	0,00276	<b>Консервоване молоко</b>	<b>0,00022</b>
<b>Свіжа, охолоджена, заморожена свинина</b>	<b>0,03295</b>	50. Молоко згущене	0,00022
22. Свинина	0,02242	<b>Кисломолочна продукція</b>	<b>0,00530</b>
23. Вирізка свиняча	0,01053	51. Кисломолочна продукція	0,00410
<b>Свіже, охолоджене, заморожене м'ясо свійської птиці</b>	<b>0,02552</b>	52. Йогурт	0,00120
24. Птиця	0,00882	<b>Сир і м'який сир (творог)</b>	<b>0,02001</b>
25. Напівфабрикати курячі	0,01670	53. Сири тверді	0,00949
<b>Сушене, солоне, копчене м'ясо та їстівні субпродукти</b>	<b>0,04620</b>	54. Сири плавлені, бринза	0,00152
26. Субпродукти яловичі	0,00258	55. Сири м'які	0,00759
		56. Сирки, сиркова маса	0,00141
		<b>Інші молочні продукти</b>	<b>0,00863</b>
		57. Сметана	0,00731



58. Вершки	0,00059	<b>Консервовані та перероблені овочі</b>	<b>0,00411</b>
59. Молочні суміші для дитячого харчування	0,00073	87. Овочі консервовані	0,00275
<b>Яйця</b>	<b>0,01125</b>	88. Консерви грибні	0,00049
60. Яйця	0,01125	89. Соус, паста томатна	0,00087
<b>Олія та жири</b>	<b>0,04930</b>	<b>Картопля</b>	<b>0,01643</b>
<b>Масло</b>	<b>0,01662</b>	90. Картопля	0,01643
61. Масло вершкове	0,01662	<b>Цукор, джем, мед, шоколад та кондитерські вироби</b>	<b>0,04800</b>
<b>Маргарин та інші рослинні жири</b>	<b>0,00227</b>	<b>Цукор</b>	<b>0,02027</b>
62. Маргарин	0,00227	91. Цукор	0,02027
<b>Їстівна олія</b>	<b>0,01798</b>	<b>Джеми, повидло, мед</b>	<b>0,00383</b>
63. Олія соняшникова	0,01798	92. Варення, джем, повидло	0,00022
<b>Інші їстівні тваринні жири</b>	<b>0,01243</b>	93. Мед	0,00360
64. Сало	0,01208	<b>Шоколад</b>	<b>0,00164</b>
65. Жири тваринні	0,00035	94. Шоколад	0,00164
<b>Фрукти</b>	<b>0,03459</b>	<b>Кондитерські вироби з цукру</b>	<b>0,01839</b>
<b>Цитрусові</b>	<b>0,00986</b>	95. Цукерки шоколадні	0,01369
66. Цитрусові	0,00986	96. Карамель	0,00315
<b>Банани</b>	<b>0,00495</b>	97. Мармелад, зефір, халва	0,00140
67. Банани	0,00495	98. Жувальна гумка	0,00014
<b>Яблука</b>	<b>0,00764</b>	<b>Харчовий лід і морозиво</b>	<b>0,00388</b>
68. Яблука	0,00764	99. Морозиво	0,00388
<b>Кісточкові</b>	<b>0,00310</b>	<b>Інші продукти харчування</b>	<b>0,01176</b>
69. Кісточкові	0,00310	<b>Соуси, приправи</b>	<b>0,00924</b>
<b>Ягоди</b>	<b>0,00482</b>	100. Кетчуп томатний	0,00096
70. Ягоди	0,00268	101. Майонез	0,00811
71. Виноград	0,00214	102. Оцет	0,00018
<b>Інші види свіжих, охолоджених, заморожених фруктів</b>	<b>0,00278</b>	<b>Сіль, прянощі та кулінарні трави</b>	<b>0,00194</b>
72. Кавуни, дині	0,00278	103. Сіль	0,00044
<b>Сухофрукти</b>	<b>0,00145</b>	104. Часник	0,00021
73. Горіхи	0,00023	105. Спеції	0,00129
74. Сухофрукти	0,00122	<b>Бакалійні товари, десерти, супи</b>	<b>0,00057</b>
<b>Овочі</b>	<b>0,05158</b>	106. Супи, бульйонні кубики	0,00057
<b>Капуста</b>	<b>0,00528</b>	<b>Безалкогольні напої</b>	<b>0,03061</b>
75. Капуста білокачанна	0,00528	<b>Кава, чай і какао</b>	<b>0,02170</b>
<b>Овочі, вирощені з їхнього насіння</b>	<b>0,01264</b>	<b>Кава</b>	<b>0,01152</b>
76. Огірки відкритого ґрунту	0,00092	107. Кава в зернах, мелена	0,00269
77. Огірки закритого ґрунту	0,00274	108. Кава розчинна	0,00883
78. Помідори відкритого ґрунту	0,00284	<b>Чай</b>	<b>0,01005</b>
79. Помідори закритого ґрунту	0,00298	109. Чай	0,01005
80. Кабачки, баклажани, гарбузи	0,00101	<b>Какао та порошковий шоколад</b>	<b>0,00012</b>
81. Перець	0,00126	110. Какао	0,00012
82. Бобові	0,00089	<b>Мінеральні води, безалкогольні напої, фруктові та овочеві соки</b>	<b>0,00891</b>
<b>Коренеплоди, цибуля та гриби</b>	<b>0,01312</b>	<b>Мінеральні та джерельні води</b>	<b>0,00378</b>
83. Цибуля ріпчаста	0,00500	111. Вода мінеральна	0,00378
84. Буряк	0,00124	<b>Безалкогольні напої</b>	<b>0,00228</b>
85. Морква	0,00286	112. Напої безалкогольні	0,00228
86. Гриби	0,00403	<b>Фруктові соки</b>	<b>0,00285</b>
		113. Соки фруктово-ягідні	0,00285

<b>Алкогільні напої, тютюнові вироби</b>	<b>0,05002</b>	146. Бюстгальтер	0,00018
<b>Алкогільні напої</b>	<b>0,02654</b>	147. Купальник жіночий	0,00021
<b>Спирти</b>	<b>0,01590</b>	148. Колготи жіночі	0,00076
114. Горілка	0,01447	149. Вироби з натурального хутра	0,00134
115. Коньяк	0,00143	<b>Одяг для дітей</b>	<b>0,00568</b>
<b>Вино</b>	<b>0,00530</b>	150. Куртка дитяча	0,00127
<b>Вино з винограду чи інших фруктів</b>	<b>0,00361</b>	151. Комбінезон дитячий	0,00032
116. Вина столові	0,00156	152. Костюм дитячий	0,00089
117. Вина кріплєні	0,00206	153. Сорочка дитяча	0,00022
<b>Інші види алкогільних напоїв</b>	<b>0,00169</b>	154. Брюки дитячі	0,00040
118. Шампанське	0,00169	155. Джинси дитячі	0,00047
<b>Пиво</b>	<b>0,00534</b>	156. Светр, джемпер дитячий	0,00053
119. Пиво	0,00534	157. Спортивний костюм дитячий	0,00031
<b>Тютюнові вироби</b>	<b>0,02348</b>	158. Футболка, майка дитяча	0,00024
120. Сигарети з фільтром	0,02188	159. Труси дитячі	0,00077
121. Сигарети без фільтру	0,00160	160. Колготи дитячі	0,00027
<b>Одяг і взуття</b>	<b>0,07451</b>	<b>Інші предмети одягу та аксесуари</b>	<b>0,00106</b>
<b>Одяг</b>	<b>0,04577</b>	161. Головні убори	0,00106
<b>Тканини для виготовлення одягу</b>	<b>0,00008</b>	<b>Чищення, ремонт і прокат одягу</b>	<b>0,00035</b>
122. Тканини	0,00008	162. Хімічне чищення	0,00035
<b>Одяг</b>	<b>0,04427</b>	<b>Взуття</b>	<b>0,02874</b>
<b>Одяг для чоловіків</b>	<b>0,01575</b>	<b>Черевики та інше взуття</b>	<b>0,02780</b>
123. Куртка чоловіча	0,00439	<b>Взуття для чоловіків</b>	<b>0,00963</b>
124. Костюм чоловічий	0,00087	163. Черевики утеплені чоловічі	0,00275
125. Брюки чоловічі	0,00203	164. Черевики неутеплені чоловічі	0,00058
126. Джинси чоловічі	0,00296	165. Туфлі чоловічі	0,00375
127. Сорочка чоловіча	0,00089	166. Кросівки чоловічі	0,00244
128. Светр, джемпер чоловічий	0,00208	167. Домашнє взуття чоловіче	0,00009
129. Спортивний костюм чоловічий	0,00070	<b>Взуття для жінок</b>	<b>0,01492</b>
130. Футболка, майка чоловіча	0,00112	168. Чоботи, півчоботи утеплені жіночі	0,00659
131. Труси чоловічі	0,00011	169. Півчоботи, черевики неутеплені жіночі	0,00189
132. Плавки чоловічі	0,00002	170. Туфлі жіночі	0,00334
133. Шкарпетки чоловічі	0,00058	171. Літнє взуття жіноче	0,00232
<b>Одяг для жінок</b>	<b>0,02284</b>	172. Кросівки жіночі	0,00054
134. Пальто, напівпальто жіноче	0,00355	173. Домашнє взуття жіноче	0,00025
135. Куртка жіноча	0,00385	<b>Взуття для дітей</b>	<b>0,00326</b>
136. Костюм, сукня-костюм жіночі	0,00286	174. Чоботи, півчоботи, черевики утеплені дитячі	0,00119
137. Халат жіночий	0,00124	175. Чоботи, півчоботи, черевики неутеплені дитячі	0,00024
138. Брюки жіночі	0,00140	176. Туфлі дитячі	0,00067
139. Джинси жіночі	0,00154	177. Літнє взуття дитяче	0,00044
140. Блузка жіноча	0,00155	178. Кросівки дитячі	0,00067
141. Спідниця жіноча	0,00085	179. Домашнє взуття дитяче	0,00004
142. Светр, джемпер жіночий	0,00230	<b>Ремонт і прокат взуття</b>	<b>0,00094</b>
143. Спортивний костюм жіночий	0,00030	180. Ремонт взуття	0,00094
144. Футболка, майка жіноча	0,00076		
145. Труси, панталони жіночі	0,00015		

<b>Житло, вода, електроенергія, газ та інші види палива</b>	<b>0,10609</b>	<b>Килими й інші види покриттів для підлоги</b>	<b>0,00101</b>
<b>Фактична плата за житло (гуртожитки)</b>	<b>0,00015</b>	201. Килими, килимові вироби	0,00050
181. Гуртожитки	0,00015	202. Лінолеум	0,00051
<b>Плата за власне житло (квартирна плата)</b>	<b>0,01303</b>	<b>Домашній текстиль</b>	<b>0,00226</b>
182. Квартирна плата	0,01303	203. Штори	0,00048
<b>Утримання та ремонт житла</b>	<b>0,01422</b>	204. Ковдри	0,00073
<b>Матеріали для утримання і ремонту житла</b>	<b>0,00785</b>	205. Постільна білизна	0,00104
183. Деталі та конструкції	0,00155	<b>Побутова техніка</b>	<b>0,00877</b>
184. Фарба	0,00133	<b>Велика побутова техніка</b>	
185. Санітарно-технічне обладнання	0,00155	<b>електрична та неелектрична</b>	<b>0,00697</b>
186. Плитка керамічна	0,00133	<b>Холодильники, морозильники та морозильні камери</b>	<b>0,00309</b>
187. Шпалери	0,00209	206. Холодильник	0,00309
<b>Послуги з утримання та ремонту житла</b>	<b>0,00637</b>	<b>Пральні, сушильні та посудомийні машини</b>	<b>0,00157</b>
188. Ремонт житла	0,00637	207. Пральна машина	0,00157
<b>Водопостачання та різні послуги, які відносяться до утримання житла</b>	<b>0,01014</b>	<b>Плити</b>	<b>0,00121</b>
<b>Водопостачання</b>	<b>0,00660</b>	208. Мікрохвильова піч	0,00121
189. Холодна вода	0,00660	<b>Обігрівачі, кондиціонери повітря</b>	<b>0,00074</b>
<b>Каналізація</b>	<b>0,00353</b>	209. Обігрівач	0,00074
190. Каналізація	0,00353	<b>Прилади для прибирання</b>	<b>0,00036</b>
<b>Електроенергія, газ та інші види палива</b>	<b>0,06856</b>	210. Пилосос	0,00036
<b>Електроенергія</b>	<b>0,01392</b>	<b>Невеликі електричні побутові прилади</b>	<b>0,00121</b>
191. Електроенергія	0,01392	211. Невелике електричне обладнання	0,00096
<b>Газ</b>	<b>0,02391</b>	212. Праска	0,00025
<b>Природний газ</b>	<b>0,02137</b>	<b>Ремонт побутової техніки</b>	<b>0,00060</b>
192. Газ природний	0,02137	213. Ремонт електропобутових товарів	0,00060
<b>Скrapлений газ</b>	<b>0,00254</b>	<b>Вироби зі скла, столовий посуд і предмети домашнього вжитку</b>	<b>0,00120</b>
193. Газ скrapлений	0,00254	<b>Вироби зі скла, столовий посуд і предмети домашнього вжитку</b>	<b>0,00120</b>
<b>Тверде паливо</b>	<b>0,00663</b>	<b>Вироби зі скла та кришталю, столовий посуд</b>	<b>0,00044</b>
194. Кам'яне вугілля	0,00663	214. Посуд порцеляно-фаянсовий	0,00044
<b>Гаряча вода, опалення</b>	<b>0,02409</b>	<b>Кухонний посуд і предмети домашнього вжитку</b>	<b>0,00076</b>
195. Центральне опалення	0,01984	215. Посуд металевий	0,00076
196. Гаряча вода	0,00425	<b>Інструменти й обладнання для дому та саду</b>	<b>0,00019</b>
<b>Предмети домашнього вжитку, побутова техніка та поточне утримання житла</b>	<b>0,02634</b>	216. Електролампа	0,00019
<b>Меблі та предмети обстановки, килими та інші види покриттів для підлоги</b>	<b>0,00861</b>	<b>Товари та послуги для щоденної підтримки будинку</b>	<b>0,00532</b>
<b>Меблі та предмети обстановки</b>	<b>0,00760</b>	217. Мило господарське	0,00021
197. Меблі для кухні	0,00130	218. Синтетичні мийні засоби	0,00510
198. Шафа для одягу	0,00257	<b>Охорона здоров'я</b>	<b>0,03637</b>
199. М'які меблі	0,00333	<b>Фармацевтична продукція, медичні товари та обладнання</b>	<b>0,02001</b>
200. Світильник	0,00040		

<b>Фармацевтична продукція</b>	<b>0,01879</b>	239. Приміський автобус	0,00286
219. Антибіотики	0,00401	240. Міжміський автобус	0,00206
220. Вітаміни	0,00170	241. Міський транспорт	0,00972
221. Судинорозширювальні засоби	0,01032	242. Таксі	0,00151
222. Гормональні препарати	0,00174	<b>Авіаційний пасажирський транспорт</b>	<b>0,00047</b>
223. Жарознижувальні та знеболювальні препарати	0,00014	243. Літак	0,00047
224. Мазі	0,00088	<b>Зв'язок</b>	<b>0,03300</b>
<b>Інші медичні товари</b>	<b>0,00019</b>	<b>Поштові послуги</b>	<b>0,00003</b>
225. Лейкопластирі	0,00019	244. Поштовий зв'язок	0,00003
<b>Медичні прилади та обладнання</b>	<b>0,00103</b>	<b>Телефонне й телефаксове обладнання</b>	<b>0,00252</b>
226. Оправи	0,00103	245. Телефонний апарат	0,00014
<b>Амбулаторні послуги</b>	<b>0,01230</b>	246. Мобільний телефон	0,00238
<b>Медичні послуги</b>	<b>0,00261</b>	<b>Телефонні і телефаксові послуги</b>	<b>0,03045</b>
227. Консультативні послуги	0,00261	247. Міжміський телефонний зв'язок	0,00117
<b>Стоматологічні послуги</b>	<b>0,00327</b>	248. Абонентна плата за користування телефоном	0,00505
228. Стоматологічні послуги	0,00327	249. Мобільний зв'язок	0,01758
<b>Парамедичні послуги</b>	<b>0,00642</b>	250. Інтернет	0,00664
229. Діагностичні послуги	0,00642	<b>Відпочинок і культура</b>	<b>0,02133</b>
<b>Послуги лікарень</b>	<b>0,00406</b>	<b>Аудіотехніка, фотоапаратура та обладнання для обробки інформації</b>	<b>0,00572</b>
230. Послуги санаторно-курортних установ	0,00406	<b>Обладнання для прийому, запису та відтворення звуку і зображення</b>	<b>0,00259</b>
<b>Транспорт</b>	<b>0,04361</b>	<b>Обладнання для прийому, запису та відтворення звуку</b>	<b>0,00013</b>
<b>Купівля транспортних засобів</b>	<b>0,00491</b>	251. Музичний центр	0,00013
<b>Автомобілі</b>	<b>0,00462</b>	<b>Телевізори, відеоплеєри та відеомагнітофони</b>	<b>0,00246</b>
231. Легкові автомобілі	0,00462	252. Телевізор кольоровий	0,00201
<b>Велосипеди</b>	<b>0,00029</b>	253. DVD-плеєр	0,00046
232. Велосипеди	0,00029	<b>Фото- та кінематографічне обладнання, оптичні прилади</b>	<b>0,00024</b>
<b>Експлуатація власних транспортних засобів</b>	<b>0,01962</b>	<b>Обладнання для обробки інформації</b>	<b>0,00275</b>
<b>Запасні частини й аксесуари</b>	<b>0,00075</b>	255. Процесори	0,00246
233. Запчастини	0,00075	256. Монітори	0,00029
<b>Паливо та мастила</b>	<b>0,01491</b>	<b>Засоби запису відео- та аудіо інформації</b>	<b>0,00014</b>
234. Бензин	0,01491	257. Диски	0,00014
<b>Обслуговування та ремонт власних транспортних засобів</b>	<b>0,00333</b>	<b>Інші предмети для відпочинку, садівництво та домашні тварини-улюбленці</b>	<b>0,00576</b>
235. Технічне обслуговування та ремонт автомобілів	0,00333	<b>Ігри, іграшки та хобі</b>	<b>0,00156</b>
<b>Інші послуги, пов'язані з обслуговуванням власних транспортних засобів</b>	<b>0,00063</b>	258. Іграшки	0,00156
236. Стоянка особистого транспорту	0,00063		
<b>Транспортні послуги</b>	<b>0,01908</b>		
<b>Залізничний пасажирський транспорт</b>	<b>0,00246</b>		
237. Приміський поїзд	0,00029		
238. Міжміський поїзд	0,00217		
<b>Автодорожній пасажирський транспорт</b>	<b>0,01614</b>		

<b>Садівництво, рослини та квіти</b>	<b>0,00080</b>	<b>Ресторани, кафе тощо</b>	<b>0,01149</b>
259. Квіти живі	0,00080	<b>Ресторани</b>	<b>0,00211</b>
<b>Домашні тварини-улюбленці та товари для них</b>	<b>0,00341</b>	275. Ресторан	0,00211
260. Корм для домашніх тварин	0,00341	<b>Кафе, бари тощо</b>	<b>0,00938</b>
<b>Послуги відпочинку та культури</b>	<b>0,00586</b>	276. Кафе	0,00840
<b>Послуги відпочинку та спорту</b>	<b>0,00134</b>	277. Бар	0,00098
261. Спортивні установи	0,00134	<b>Їдальні</b>	<b>0,01028</b>
<b>Послуги культури</b>	<b>0,00452</b>	278. Заклади швидкого харчування	0,01028
<b>Кінотеатри, театри, концерти</b>	<b>0,00087</b>	<b>Послуги, пов'язані з тимчасовим проживанням</b>	<b>0,00721</b>
262. Кінотеатри	0,00087	279. Готелі	0,00529
<b>Плата за теле- і радіомовлення та прокат обладнання</b>	<b>0,00337</b>	280. Пансіонати	0,00191
263. Кабельне телебачення	0,00337	<b>Різні товари та послуги</b>	<b>0,02728</b>
<b>Інші послуги</b>	<b>0,00028</b>	<b>Особистий догляд</b>	<b>0,02063</b>
264. Фотопослуги	0,00028	<b>Перукарні та заклади по особистому догляду</b>	<b>0,00613</b>
<b>Газети, книжки та канцелярські товари</b>	<b>0,00181</b>	281. Сауни	0,00017
<b>Книжки</b>	<b>0,00064</b>	282. Послуги перукарень	0,00597
265. Книги	0,00064	<b>Інші прилади та товари для особистого догляду</b>	<b>0,01450</b>
<b>Газети та періодчні видання</b>	<b>0,00043</b>	283. Мило туалетне	0,00321
266. Газети	0,00030	284. Шампунь	0,00225
267. Журнали	0,00014	285. Зубна паста	0,00246
<b>Канцелярські товари та приладдя для малювання</b>	<b>0,00073</b>	286. Крем	0,00062
268. Зошит	0,00045	287. Парфумерні товари	0,00187
269. Ручка	0,00028	288. Засоби макіяжу	0,00048
<b>Туристичні послуги</b>	<b>0,00218</b>	289. Туалетний папір	0,00164
270. Туристсько-екскурсійні послуги	0,00218	290. Засоби гігієни	0,00198
<b>Освіта</b>	<b>0,01679</b>	<b>Особисті речі, не віднесені до інших категорій</b>	<b>0,00230</b>
<b>Дошкільна та початкова освіта</b>	<b>0,00280</b>	<b>Ювелірні вироби, годинники</b>	<b>0,00117</b>
271. Дошкільні заклади	0,00280	291. Ювелірні вироби з золота	0,00117
<b>Середня освіта</b>	<b>0,00172</b>	<b>Інші особисті речі</b>	<b>0,00113</b>
272. Середні навчальні заклади	0,00172	292. Сумки	0,00113
<b>Вища освіта</b>	<b>0,01002</b>	<b>Фінансові послуги</b>	<b>0,00103</b>
273. Вищі навчальні заклади	0,01002	293. Фінансові послуги	0,00103
<b>Освіта, що не визначається за рівнями</b>	<b>0,00226</b>	<b>Інші послуги</b>	<b>0,00332</b>
274. Курси	0,00226	294. Послуги нотаріусів	0,00056
<b>Ресторани та готелі</b>	<b>0,02898</b>	295. Реєстрація урочистої події	0,00031
<b>Харчування поза домом</b>	<b>0,02177</b>	296. Ритуальні послуги	0,00245

### 6.3. Вагова структура для розрахунку ІСЦ по Україні

	2007	2008	2009	2010	2011
<b>Індекс споживчих цін</b>	<b>1,00000</b>	<b>1,00000</b>	<b>1,00000</b>	<b>1,00000</b>	<b>1,00000</b>
Продукти харчування та безалкогольні напої	0,55036	0,53135	0,53253	0,53462	0,53568
Алкогільні напої	0,03383	0,04557	0,04190	0,04804	0,05002
Одяг	0,07232	0,07229	0,07507	0,07033	0,07451
Житло, вода, електроенергія, газ та інші види палива	0,11642	0,12622	0,10805	0,11047	0,10609
Предмети домашнього вжитку, побутова техніка та поточне утримання житла	0,03227	0,03239	0,03179	0,02458	0,02634
Охорона здоров'я	0,02801	0,02845	0,03170	0,03663	0,03637
Транспорт	0,04308	0,03882	0,04899	0,04686	0,04361
Зв'язок	0,03201	0,03151	0,02972	0,03182	0,03300
Відпочинок і культура	0,02789	0,02676	0,02853	0,02107	0,02133
Освіта	0,01677	0,01730	0,01662	0,01755	0,01679
Ресторани та готелі	0,02653	0,02703	0,02917	0,03025	0,02898
Різні товари та послуги	0,02053	0,02231	0,02593	0,02777	0,02728

**Державний комітет статистики України**

**Статистичний збірник  
"Індекси споживчих цін"**

Підписано до друку 28.03.2011. Формат 84х108/8

Папір офсетний.

Друк офсетний.

Умов. друк. арк. 22,32. Тираж 37 прим. Зам. 69

ДП "Інформаційно-аналітичне агентство"

вул. Еспланадна, 4-6 оф. 419-2, м. Київ-1, 01001, Україна

тел./факс (044) 287-03-79