

*ДЕРЖАВНА СЛУЖБА СТАТИСТИКИ УКРАЇНИ*

*ВИСТАВКОВА ДІЯЛЬНІСТЬ  
В УКРАЇНІ*

*СТАТИСТИЧНИЙ БЮЛЕТЕНЬ*

*КИЇВ – 2012*

## **Державна служба статистики України**

вул. Шота Руставелі, 3, м. Київ, 01023, Україна  
тел. (044) 287-65-22, 287-33-45, факс: (044) 235-37-39  
електронна пошта: I.Kalachova@ukrstat.gov.ua  
веб-сайт: [www.ukrstat.gov.ua](http://www.ukrstat.gov.ua)

Відповідальний за випуск І.В. Калачова

## **УМОВНІ ПОЗНАЧЕННЯ**

- Тире ( - ) - явищ не було
- Три крапки (...) - відомості відсутні
- Нуль ( 0,0 ) - явища відбулися, але у вимірах, менших за ті, що можуть бути виражені використаними у таблиці розрядами
- Символ ( х ) - заповнення рубрики за характером побудови таблиці не має сенсу або недоцільне.

## З М І С Т

Передмова	5
Виставкова діяльність в Україні у 2011 році	6
Динаміка основних показників виставкової діяльності	7
Основні показники діяльності організаторів виставок та виставкових центрів у 2011 році	8
Розподіл виставкових заходів за місцем їх проведення у 2011 році, за регіонами	11
Розподіл виставок за місцем їх проведення у 2011 році, за регіонами	12
Розподіл ярмарків за місцем їх проведення у 2011 році, за регіонами	13
Розподіл виставкових заходів за джерелами їх фінансування у 2011 році, за регіонами	14
Розподіл виставок за джерелами їх фінансування у 2011 році, за регіонами	15
Розподіл ярмарків за джерелами їх фінансування у 2011 році, за регіонами	16
Розподіл виставкових заходів за статусом у 2011 році, за регіонами	17
Розподіл виставок за статусом у 2011 році, за регіонами	18
Розподіл ярмарків за статусом у 2011 році, за регіонами	19
Розподіл виставкових заходів за тематикою у 2011 році, за регіонами	20
Розподіл виставок за тематикою у 2011 році, за регіонами	21
Розподіл ярмарків за тематикою у 2011 році, за регіонами	22
Розподіл виставкових заходів за цільовою аудиторією, періодичністю та тривалістю у 2011 році, за регіонами	23
Розподіл виставок за цільовою аудиторією, періодичністю та тривалістю у 2011 році, за регіонами	24
Розподіл ярмарків за цільовою аудиторією, періодичністю та тривалістю у 2011 році, за регіонами	25
Розподіл виставкових заходів за тематичними напрямками у 2011 році, за регіонами	26
Характеристика забудованої виставкової площі організаторів виставок у 2011 році, за регіонами	30
Характеристика забудованої виставкової площі для проведення виставок у 2011 році, за регіонами	31
Характеристика забудованої виставкової площі для проведення ярмарків у 2011 році, за регіонами	32

Характеристика площі виставкових центрів у 2011 році, за регіонами	33
Кількість учасників та відвідувачів виставкових заходів у 2011 році, за регіонами	34
Кількість учасників та відвідувачів виставок у 2011 році, за регіонами	35
Кількість учасників та відвідувачів ярмарків у 2011 році, за регіонами	36
Участь регіонів України у виставкових заходах, проведених за її межами	37
Участь зарубіжних країн у виставкових заходах, проведених на території України у 2011 році	38
Характеристика персоналу організаторів виставок та виставкових центрів у 2011 році, за регіонами	43
Характеристика персоналу організаторів виставок у 2011 році, за регіонами	44
Характеристика персоналу виставкових центрів у 2011 році, за регіонами	45
Мережа суб'єктів виставкової діяльності у 2011 році, за регіонами	46
Основні показники діяльності організаторів виставок та виставкових центрів, які дали згоду на поширення даних, наведених у звіті, у 2011 році	47
Перелік суб'єктів виставкової діяльності, які звітували про свою діяльність у 2011 році, за регіонами	50

## ПЕРЕДМОВА

Виставкова діяльність є однією з найдинамічніших сфер сучасної світової економіки, оскільки вона відіграє важливу роль у зміцненні міжнародних зв'язків, внутрішньої і зовнішньої торгівлі, пропаганді нових технологій та нових видів продукції, стимулює закріплення позитивних структурних змін в економіці, сприяє науково-технічному та технологічному оновленню вітчизняного виробництва.

З метою здійснення моніторингу цієї діяльності в Україні та за її межами, а також для оцінки ефективності роботи організаторів виставок та виставкових центрів Державна служба статистики України щорічно здійснює державне статистичне спостереження за формою № 1-виставки "Звіт про виставкову діяльність". Дані формуються на підставі звітів, які на адресу регіональних органів статистики подають організатори виставок та виставкові центри України. Узагальнену інформацію Державна служба статистики України публікує у Статистичному щорічнику України та у тематичному статистичному бюлетені "Виставкова діяльність в Україні", а також вміщує на офіційному WEB-сайті. Згаданий бюлетень, який містить інформацію у розрізі регіонів, направляється зацікавленим органам державного управління та регіональним органам статистики.

У бюлетені окремі терміни використано у наступному значенні:

*виставкові центри* – підприємства, основна діяльність яких пов'язана з організацією та проведенням виставок, з наданням послуг у сфері організації та проведення виставок (ярмарків). Виставкові центри повинні мати штат кваліфікованих працівників, відповідну матеріально-технічну базу (спеціальні виставкові площі та обладнання) та можуть надавати ці площі та обладнання для проведення виставок та ярмарків;

*організатори виставок* – підприємства, що відповідно до своїх статутів займаються організацією виставок на бюджетній, комерційній чи змішаній основі;

*виставки* – заходи, пов'язані з демонстрацією продукції та послуг, просуванням їх на внутрішній та зовнішній ринки і вивченням з цією метою кон'юнктури ринку;

*ярмарки* – заходи, безпосередньо пов'язані з торгівлею (роздрібною чи оптовою), що проводяться в певному місці та у визначені строки.

## **Виставкова діяльність в Україні у 2011 році**

Про свою діяльність у 2011 році перед органами державної статистики прозвітувало 107 організаторів виставок та 19 виставкових центрів.

За даними звітів виставковими організаціями України було проведено 1116 виставкових заходів, із них 497 виставок та 619 ярмарків. Переважна більшість згаданих заходів здійснювалась у межах України, і тільки 4 – у інших країнах (3 - у Російській Федерації та 1 - у Білорусі).

Найбільшу кількість виставкових заходів (366, або 33%) було проведено організаторами виставок, зареєстрованими у місті Києві, 11% (119 заходів) – в Одеській області, по 6% (69 та 72 заходи відповідно) – в Дніпропетровській та Житомирській областях

Із загальної кількості заходів 15% мали статус міжнародних, 24% – національних, 59% – міжрегіональних, 2% – регіональних. Із 268 національних виставкових заходів 174 проводилися за участю тільки вітчизняних фірм, а 94 – вітчизняних та іноземних фірм.

Джерелами фінансування переважної більшості виставкових заходів (1095 або 98%) була комерційна діяльність. Разом з тим 15 заходів мали змішані джерела фінансування (із них 14 – за участю державного або місцевих бюджетів).

Кожні два з п'яти заходів за тематикою відносились до галузевих (спеціалізованих), кожен третій захід – до багатогалузевих, кожен п'ятий – до універсальних.

Тільки для фахівців проводився кожний дванадцятий захід, інші мали зацікавити як фахівців, так і широке коло відвідувачів.

Понад третини виставкових заходів відносились до тематичного напрямку "Ярмарки товарів повсякденного попиту", 14% – до напрямку "Текстиль, одяг взуття; товари із шкіри; коштовності; біжутерія і відповідне обладнання", 10% – до напрямку "Сільське, лісове та паркове господарство, виноградарство, садівництво і відповідне обладнання", 7% – до напрямку "Будівництво, реконструкція, оздоблення та матеріали і відповідне обладнання".

Щорічну періодичність мали 54% заходів (604), сезонну – 45% заходів (503).

Середня тривалість заходів коливалася у межах 3–7 днів.

Загальна забудована площа організаторів виставок становила 1283 тис. кв.м, а загальна виставкова площа виставкових центрів – 202 тис. кв.м.

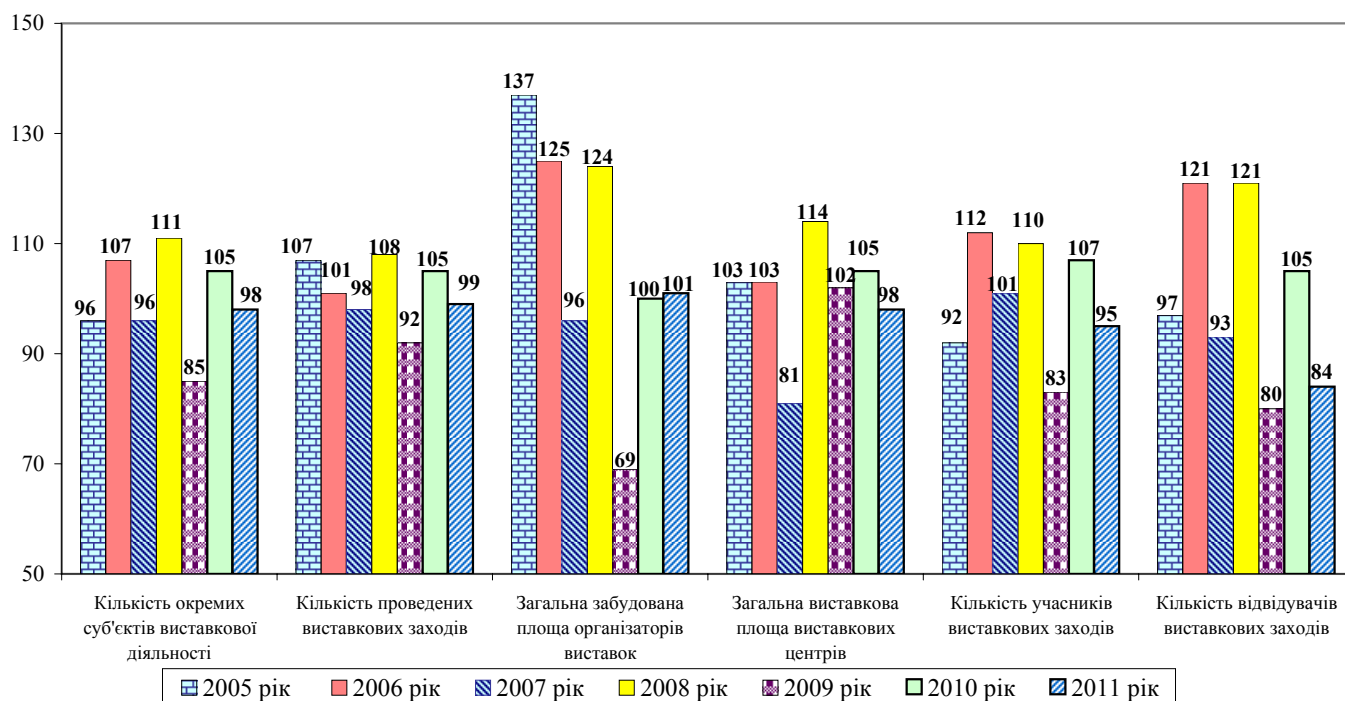
У виставкових заходах брали участь 70 тисяч організацій, із них 3,3 тисячі – іноземних. Іноземні учасники представляли 65 країн і брали участь у більшості виставкових заходів.

Роботу організаторів виставок та виставкових центрів забезпечували 1,8 тис. штатних працівників, із них 1,2 тис. мали вищу освіту.

## ДИНАМІКА ОСНОВНИХ ПОКАЗНИКІВ ВИСТАВКОВОЇ ДІЯЛЬНОСТІ

	2004	2005	2006	2007	2008	2009	2010	2011	2011р. у % до 2010р.
Кількість окремих суб'єктів виставкової діяльності - всього	131	126	135	130	144	123	129	126	97,7
<i>із них</i>									
організатори виставок	116	110	118	114	127	106	111	107	96,4
виставкові центри	15	16	17	16	17	17	18	19	105,6
Кількість проведених виставкових заходів - всього	1 019	1 094	1 107	1 088	1 174	1 076	1 127	1 116	99,0
<i>із них</i>									
виставки	453	572	566	593	653	512	510	497	97,5
ярмарки	566	522	541	495	521	564	617	619	100,3
Загальна забудована площа організаторів виставок, тис.кв.м	899	1 231	1 540	1 476	1 836	1 267	1 268	1 283	101,2
Загальна виставкова площа виставкових центрів, тис.кв.м	198	203	210	169	192	196	206	202	97,9
Кількість учасників виставкових заходів	72 006	66 376	74 082	74 937	82 453	68 745	73 367	69 616	94,9
Кількість відвідувачів виставкових заходів, тис.осіб	10 101	9 834	11 891	11 006	13 309	10 629	11 161	9 351	83,8

**Динаміка окремих показників діяльності організаторів виставок та виставкових центрів  
(у % порівняно з попереднім роком)**

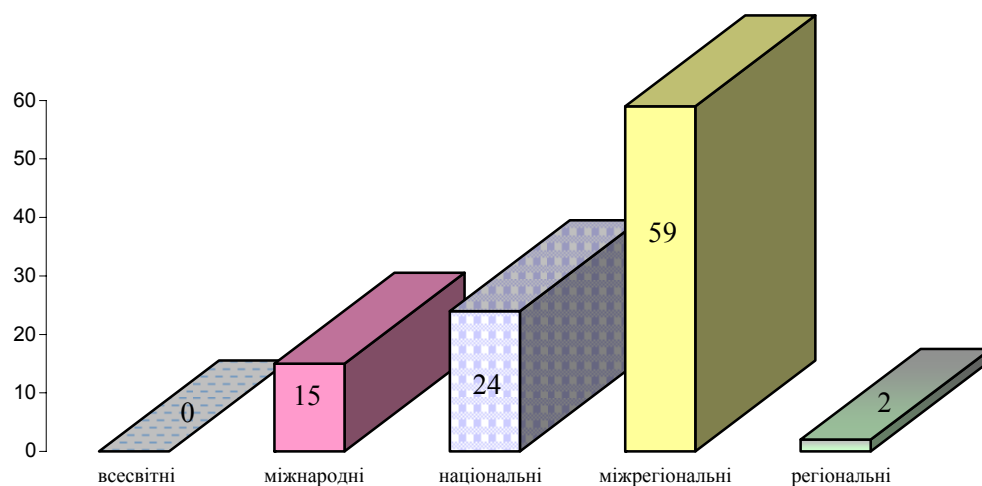


**ОСНОВНІ ПОКАЗНИКИ ДІЯЛЬНОСТІ ОРГАНІЗАТОРІВ ВИСТАВОК  
ТА ВИСТАВКОВИХ ЦЕНТРІВ У 2011 РОЦІ**

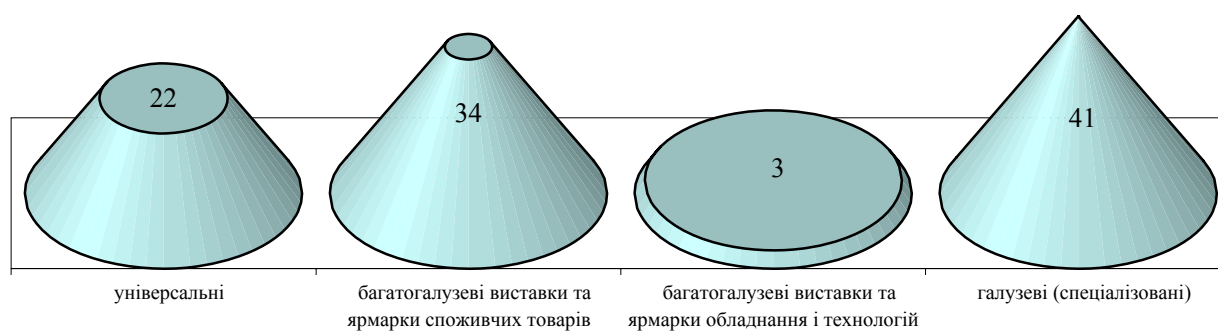
	Проведено виставкових заходів-всього	Із них		2011 рік у % до 2010 року
		виставки	ярмарки	
<b>Проведено виставкових заходів-всього</b>	<b>1116</b>	<b>497</b>	<b>619</b>	<b>99,0</b>
<i>із загальної кількості – заходи, що проведені</i>				
у межах України	1112	494	618	99,1
за межами України	4	3	1	80,0
<i>із загальної кількості – заходи, що мали джерела фінансування</i>				
державний бюджет	3	2	1	150,0
місцеві бюджети	3	3	–	75,0
комерційна діяльність	1095	482	613	99,3
змішані джерела	15	10	5	83,3
<i>із загальної кількості – заходи, що мали статус</i>				
всесвітніх	–	–	–	–
міжнародних	161	159	2	122,0
національних	268	152	116	79,5
міжрегіональних	660	163	497	115,0
регіональних	27	23	4	32,1
<i>із загальної кількості заходів – за тематикою</i>				
універсальні	246	60	186	127,5
багатогалузеві виставки та ярмарки споживчих товарів	380	20	360	96,2
багатогалузеві виставки та ярмарки обладнання і технологій	34	31	3	106,3
галузеві (спеціалізовані)	456	386	70	89,9
<i>із загальної кількості – заходи, що мали цільову аудиторію</i>				
для фахівців	90	89	1	91,8
для широкого кола відвідувачів	574	87	487	100,0
для фахівців та широкого кола відвідувачів	452	321	131	99,3
<i>із загальної кількості – заходи, що мали періодичність</i>				
періодичні	9	7	2	69,2
щорічні	604	372	232	98,7
сезонні	503	118	385	100,2
Загальна забудована площа організаторів виставок, кв.м	1282719	1049993	232726	101,2
Загальна виставкова площа виставкових центрів, кв.м	201639	X	X	97,9
Кількість учасників виставкових заходів	69616	36726	32890	94,9
із них - іноземних	3275	3259	16	103,5
Кількість відвідувачів виставкових заходів, тис.осіб	9351	2459	6892	83,8



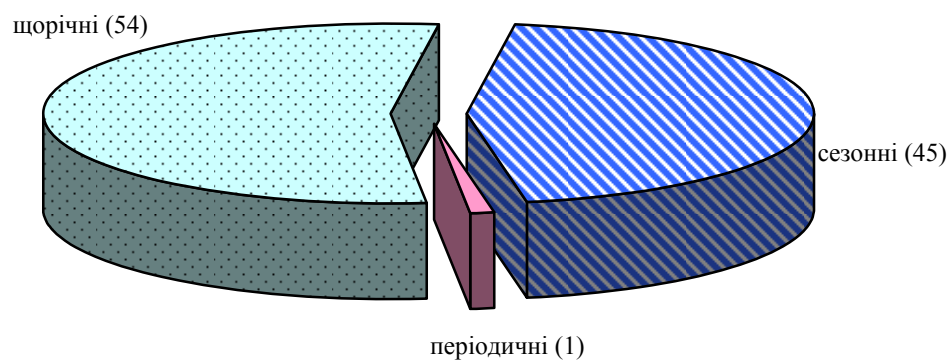
**Розподіл виставкових заходів, проведених у 2011 році, за статусом (%)**



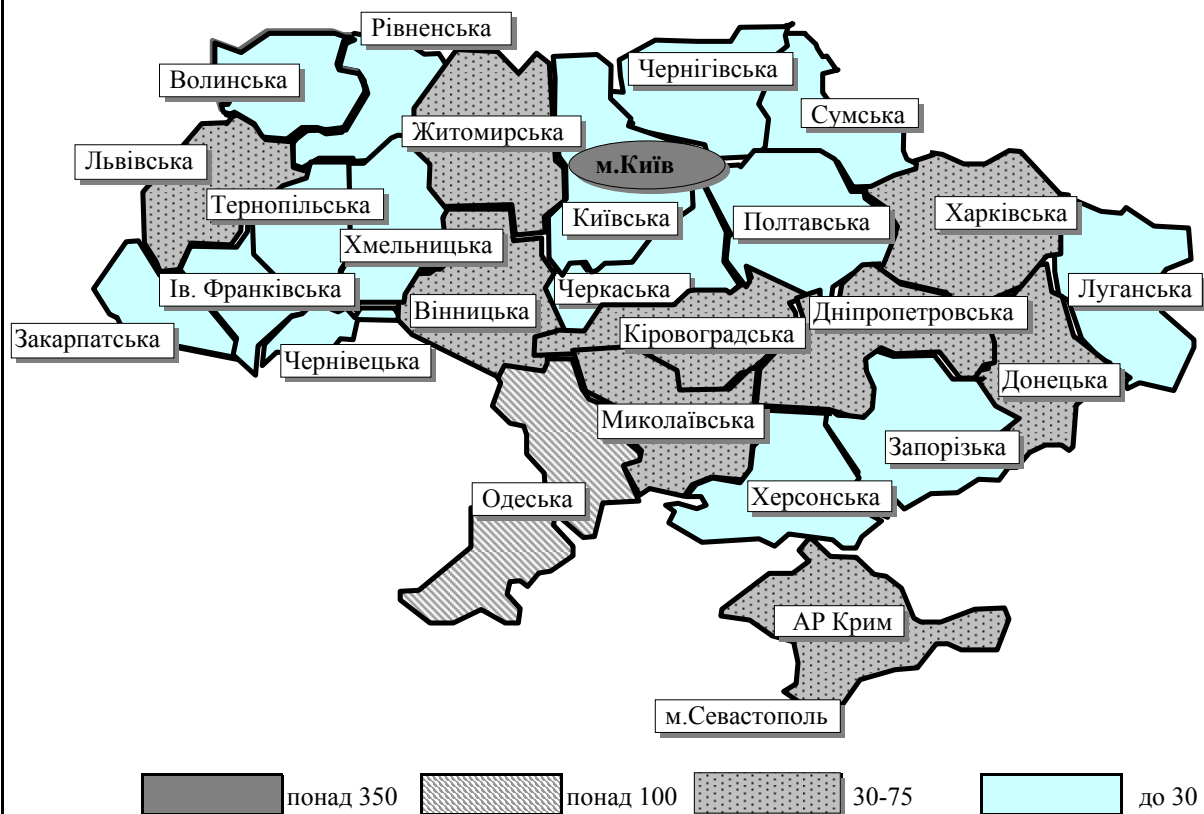
**Розподіл виставкових заходів, проведених у 2011 році, за тематикою (%)**



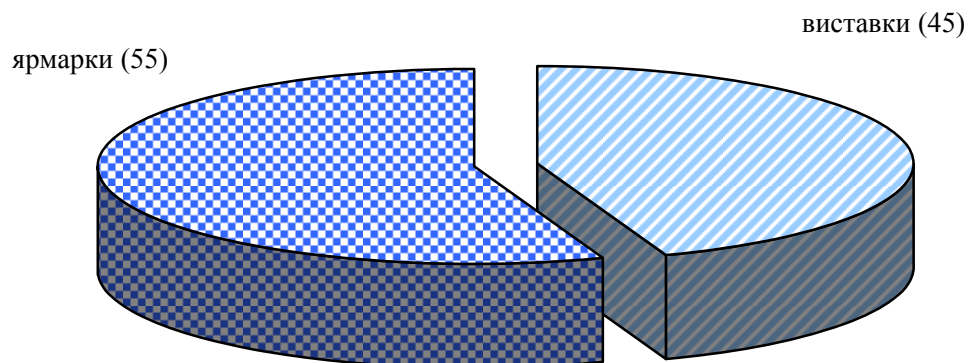
**Розподіл виставкових заходів, проведених у 2011 році, за періодичністю (%)**



### Розподіл виставкових заходів, проведених у 2011 році, за регіонами



### Розподіл виставкових заходів, проведених у 2011 році, за видами (%)



**РОЗПОДІЛ ВИСТАВКОВИХ ЗАХОДІВ ЗА МІСЦЕМ ЇХ ПРОВЕДЕННЯ<sup>1</sup>**  
**У 2011 РОЦІ, ЗА РЕГІОНАМИ**

Регіони, в яких зареєстровані органі- затори виставок	Проведено виставкових заходів-всього	Із них		
		у межах України	у тому числі у межах регіону	за межами України
<b>Україна</b>	<b>1116</b>	<b>1112</b>	<b>1076</b>	<b>4</b>
Автономна Республіка Крим	59	59	59	—
<b>області</b>				
Вінницька	37	37	37	—
Волинська	9	9	9	—
Дніпропетровська	69	69	69	—
Донецька	46	44	43	2
Житомирська	72	72	71	—
Закарпатська	2	2	—	—
Запорізька	19	19	17	—
Івано-Франківська	14	14	14	—
Київська	—	—	—	—
Кіровоградська	38	38	38	—
Луганська	5	4	3	1
Львівська	30	30	30	—
Миколаївська	36	36	35	—
Одеська	119	119	119	—
Полтавська	28	28	28	—
Рівненська	25	25	25	—
Сумська	11	11	11	—
Тернопільська	—	—	—	—
Харківська	30	30	28	—
Херсонська	24	24	24	—
Хмельницька	16	16	16	—
Черкаська	12	12	12	—
Чернівецька	19	19	19	—
Чернігівська	28	27	24	1
<b>міста</b>				
м. Київ	366	366	343	—
м. Севастополь	2	2	2	—

<sup>1</sup> Тут і далі регіон проведення виставкових заходів відповідає регіону реєстрації їх організаторів

**РОЗПОДІЛ ВИСТАВОК ЗА МІСЦЕМ ЇХ ПРОВЕДЕННЯ  
У 2011 РОЦІ, ЗА РЕГІОНАМИ**

Регіони, в яких зареєстровані органі- затори виставок	Проведено виставок- всього	Із них		
		у межах України	у тому числі у межах регіону	за межами України
<b>Україна</b>	<b>497</b>	<b>494</b>	<b>480</b>	<b>3</b>
Автономна Республіка Крим <b>області</b>	25	25	25	—
Вінницька	10	10	10	—
Волинська	—	—	—	—
Дніпропетровська	17	17	17	—
Донецька	28	26	26	2
Житомирська	6	6	6	—
Закарпатська	2	2	—	—
Запорізька	12	12	12	—
Івано-Франківська	1	1	1	—
Київська	—	—	—	—
Кіровоградська	26	26	26	—
Луганська	5	4	3	1
Львівська	26	26	26	—
Миколаївська	12	12	11	—
Одеська	27	27	27	—
Полтавська	11	11	11	—
Рівненська	1	1	1	—
Сумська	6	6	6	—
Тернопільська	—	—	—	—
Харківська	22	22	22	—
Херсонська	7	7	7	—
Хмельницька	—	—	—	—
Черкаська	—	—	—	—
Чернівецька	15	15	15	—
Чернігівська	3	3	2	—
<b>міста</b>				
м. Київ	233	233	224	—
м. Севастополь	2	2	2	—

**РОЗПОДІЛ ЯРМАРКІВ ЗА МІСЦЕМ ЇХ ПРОВЕДЕННЯ  
У 2011 РОЦІ, ЗА РЕГІОНАМИ**

Регіони, в яких зареєстровані органі- затори виставок	Проведено ярмарків - всього	Із них		
		у межах України	у тому числі у межах регіону	за межами України
<b>Україна</b>	<b>619</b>	<b>618</b>	<b>596</b>	<b>1</b>
Автономна Республіка Крим	34	34	34	—
<b>області</b>				
Вінницька	27	27	27	—
Волинська	9	9	9	—
Дніпропетровська	52	52	52	—
Донецька	18	18	17	—
Житомирська	66	66	65	—
Закарпатська	—	—	—	—
Запорізька	7	7	5	—
Івано-Франківська	13	13	13	—
Київська	—	—	—	—
Кіровоградська	12	12	12	—
Луганська	—	—	—	—
Львівська	4	4	4	—
Миколаївська	24	24	24	—
Одеська	92	92	92	—
Полтавська	17	17	17	—
Рівненська	24	24	24	—
Сумська	5	5	5	—
Тернопільська	—	—	—	—
Харківська	8	8	6	—
Херсонська	17	17	17	—
Хмельницька	16	16	16	—
Черкаська	12	12	12	—
Чернівецька	4	4	4	—
Чернігівська	25	24	22	1
<b>міста</b>				
м. Київ	133	133	119	—
м. Севастополь	—	—	—	—

**РОЗПОДІЛ ВИСТАВКОВИХ ЗАХОДІВ ЗА ДЖЕРЕЛАМИ ЇХ  
ФІНАНСУВАННЯ У 2011 РОЦІ, ЗА РЕГІОНАМИ**

Регіони, в яких зареєстровані організатори виставок	Проведено виставкових заходів- всього	У тому числі заходів, джерелами фінансування яких були				
		державний бюджет	місцеві бюджети	комер- ційна діяльність	змішані джерела	з них за участю державного або місцевих бюджетів
<b>Україна</b>	<b>1116</b>	<b>3</b>	<b>3</b>	<b>1095</b>	<b>15</b>	<b>14</b>
Автономна Республіка Крим	59	—	—	57	2	2
<b>області</b>						
Вінницька	37	—	—	37	—	—
Волинська	9	—	—	9	—	—
Дніпропетровська	69	—	—	69	—	—
Донецька	46	2	1	42	1	1
Житомирська	72	—	—	72	—	—
Закарпатська	2	—	—	1	1	1
Запорізька	19	—	—	19	—	—
Івано-Франківська	14	—	—	14	—	—
Київська	—	—	—	—	—	—
Кіровоградська	38	—	—	38	—	—
Луганська	5	—	—	5	—	—
Львівська	30	—	—	30	—	—
Миколаївська	36	—	—	36	—	—
Одеська	119	—	—	119	—	—
Полтавська	28	—	—	27	1	1
Рівненська	25	—	—	25	—	—
Сумська	11	—	—	11	—	—
Тернопільська	—	—	—	—	—	—
Харківська	30	—	—	30	—	—
Херсонська	24	—	—	23	1	1
Хмельницька	16	—	—	16	—	—
Черкаська	12	—	—	12	—	—
Чернівецька	19	—	—	19	—	—
Чернігівська	28	—	—	22	6	5
<b>міста</b>						
м. Київ	366	1	1	362	2	2
м. Севастополь	2	—	1	—	1	1

**РОЗПОДІЛ ВИСТАВОК ЗА ДЖЕРЕЛАМИ ЇХ ФІНАНСУВАННЯ**  
**У 2011 РОЦІ, ЗА РЕГІОНАМИ**

Регіони, в яких зареєстровані організатори виставок	Проведено виставок-всього	У тому числі виставок, джерелами фінансування яких були				
		державний бюджет	місцеві бюджети	комерційна діяльність	змішані джерела	з них за участю державного або місцевих бюджетів
<b>Україна</b>	<b>497</b>	<b>2</b>	<b>3</b>	<b>482</b>	<b>10</b>	<b>10</b>
Автономна Республіка Крим	25	—	—	23	2	2
<b>області</b>						
Вінницька	10	—	—	10	—	—
Волинська	—	—	—	—	—	—
Дніпропетровська	17	—	—	17	—	—
Донецька	28	1	1	25	1	1
Житомирська	6	—	—	6	—	—
Закарпатська	2	—	—	1	1	1
Запорізька	12	—	—	12	—	—
Івано-Франківська	1	—	—	1	—	—
Київська	—	—	—	—	—	—
Кіровоградська	26	—	—	26	—	—
Луганська	5	—	—	5	—	—
Львівська	26	—	—	26	—	—
Миколаївська	12	—	—	12	—	—
Одеська	27	—	—	27	—	—
Полтавська	11	—	—	11	—	—
Рівненська	1	—	—	1	—	—
Сумська	6	—	—	6	—	—
Тернопільська	—	—	—	—	—	—
Харківська	22	—	—	22	—	—
Херсонська	7	—	—	6	1	1
Хмельницька	—	—	—	—	—	—
Черкаська	—	—	—	—	—	—
Чернівецька	15	—	—	15	—	—
Чернігівська	3	—	—	1	2	2
<b>міста</b>						
м. Київ	233	1	1	229	2	2
м. Севастополь	2	—	1	—	1	1

**РОЗПОДІЛ ЯРМАРКІВ ЗА ДЖЕРЕЛАМИ ЇХ ФІНАНСУВАННЯ**  
**У 2011 РОЦІ, ЗА РЕГІОНАМИ**

Регіони, в яких зареєстровані організатори виставок	Проведено ярмарків - всього	У тому числі ярмарків, джерелами фінансування яких були				
		державний бюджет	місцеві бюджети	комер- ційна діяльність	змішані джерела	з них за участю державного або місцевих бюджетів
<b>Україна</b>	<b>619</b>	<b>1</b>	<b>–</b>	<b>613</b>	<b>5</b>	<b>4</b>
Автономна Республіка Крим <b>області</b>	34	–	–	34	–	–
Вінницька	27	–	–	27	–	–
Волинська	9	–	–	9	–	–
Дніпропетровська	52	–	–	52	–	–
Донецька	18	1	–	17	–	–
Житомирська	66	–	–	66	–	–
Закарпатська	–	–	–	–	–	–
Запорізька	7	–	–	7	–	–
Івано-Франківська	13	–	–	13	–	–
Київська	–	–	–	–	–	–
Кіровоградська	12	–	–	12	–	–
Луганська	–	–	–	–	–	–
Львівська	4	–	–	4	–	–
Миколаївська	24	–	–	24	–	–
Одеська	92	–	–	92	–	–
Полтавська	17	–	–	16	1	1
Рівненська	24	–	–	24	–	–
Сумська	5	–	–	5	–	–
Тернопільська	–	–	–	–	–	–
Харківська	8	–	–	8	–	–
Херсонська	17	–	–	17	–	–
Хмельницька	16	–	–	16	–	–
Черкаська	12	–	–	12	–	–
Чернівецька	4	–	–	4	–	–
Чернігівська <b>міста</b>	25	–	–	21	4	3
м. Київ	133	–	–	133	–	–
м. Севастополь	–	–	–	–	–	–



**РОЗПОДІЛ ВИСТАВКОВИХ ЗАХОДІВ ЗА СТАТУСОМ**  
**У 2011 РОЦІ, ЗА РЕГІОНАМИ**

Регіони, в яких zareestrovani organizatori vystavok	Проведено vystavkovykh zakhodiv- vsyogo	У тому числі заходів, які мали статус					
		всесвіт- ніх	міжна- родних	національних		міжрегіо- нальних	регіо- нальних
				за участю тільки вітчизняних фірм	за участю вітчизняних та іноземних фірм		
<b>Україна</b>	<b>1116</b>	<b>–</b>	<b>161</b>	<b>174</b>	<b>94</b>	<b>660</b>	<b>27</b>
Автономна Республіка Крим	59	–	2	3	–	54	–
<b>області</b>							
Вінницька	37	–	–	–	–	37	–
Волинська	9	–	–	–	–	9	–
Дніпропетровська	69	–	2	7	5	53	2
Донецька	46	–	5	9	7	25	–
Житомирська	72	–	–	–	–	72	–
Закарпатська	2	–	2	–	–	–	–
Запорізька	19	–	2	–	–	17	–
Івано-Франківська	14	–	–	–	–	14	–
Київська	–	–	–	–	–	–	–
Кіровоградська	38	–	–	–	–	35	3
Луганська	5	–	–	–	–	–	5
Львівська	30	–	14	11	1	4	–
Миколаївська	36	–	1	3	–	26	6
Одеська	119	–	7	9	13	88	2
Полтавська	28	–	–	1	–	27	–
Рівненська	25	–	–	–	–	25	–
Сумська	11	–	1	9	–	–	1
Тернопільська	–	–	–	–	–	–	–
Харківська	30	–	–	7	4	16	3
Херсонська	24	–	–	–	–	24	–
Хмельницька	16	–	–	–	–	16	–
Черкаська	12	–	–	–	–	12	–
Чернівецька	19	–	–	–	–	19	–
Чернігівська	28	–	1	–	2	20	5
<b>міста</b>							
м. Київ	366	–	123	115	61	67	–
м. Севастополь	2	–	1	–	1	–	–

**РОЗПОДІЛ ВИСТАВОК ЗА СТАТУСОМ У 2011 РОЦІ,  
ЗА РЕГІОНАМИ**

Регіони, в яких зареєстровані організатори виставок	Проведено виставок- всього	У тому числі виставок, які мали статус					
		всесвіт- ніх	міжна- родних	національних		міжрегіо- нальних	регіо- нальних
				за участю тільки вітчизняних фірм	за участю вітчизняних та іноземних фірм		
<b>Україна</b>	<b>497</b>	<b>—</b>	<b>159</b>	<b>65</b>	<b>87</b>	<b>163</b>	<b>23</b>
Автономна Республіка Крим <b>області</b>	25	—	2	3	—	20	—
Вінницька	10	—	—	—	—	10	—
Волинська	—	—	—	—	—	—	—
Дніпропетровська	17	—	2	7	5	1	2
Донецька	28	—	5	8	7	8	—
Житомирська	6	—	—	—	—	6	—
Закарпатська	2	—	2	—	—	—	—
Запорізька	12	—	2	—	—	10	—
Івано-Франківська	1	—	—	—	—	1	—
Київська	—	—	—	—	—	—	—
Кіровоградська	26	—	—	—	—	23	3
Луганська	5	—	—	—	—	—	5
Львівська	26	—	14	8	1	3	—
Миколаївська	12	—	1	3	—	2	6
Одеська	27	—	6	5	11	3	2
Полтавська	11	—	—	—	—	11	—
Рівненська	1	—	—	—	—	1	—
Сумська	6	—	1	4	—	—	1
Тернопільська	—	—	—	—	—	—	—
Харківська	22	—	—	5	2	13	2
Херсонська	7	—	—	—	—	7	—
Хмельницька	—	—	—	—	—	—	—
Черкаська	—	—	—	—	—	—	—
Чернівецька	15	—	—	—	—	15	—
Чернігівська	3	—	—	—	—	1	2
<b>міста</b>							
м. Київ	233	—	123	22	60	28	—
м. Севастополь	2	—	1	—	1	—	—

**РОЗПОДІЛ ЯРМАРКІВ ЗА СТАТУСОМ У 2011 РОЦІ,  
ЗА РЕГІОНАМИ**

Регіони, в яких зареєстровані організатори виставок	Проведено ярмарків- всього	У тому числі ярмарків, які мали статус					
		всесвіт- ніх	міжна- родних	національних		міжрегіо- нальних	регіо- нальних
				за участю тільки вітчизняних фірм	за участю вітчизняних та іноземних фірм		
<b>Україна</b>	<b>619</b>	<b>—</b>	<b>2</b>	<b>109</b>	<b>7</b>	<b>497</b>	<b>4</b>
Автономна Республіка Крим <b>області</b>	34	—	—	—	—	34	—
Вінницька	27	—	—	—	—	27	—
Волинська	9	—	—	—	—	9	—
Дніпропетровська	52	—	—	—	—	52	—
Донецька	18	—	—	1	—	17	—
Житомирська	66	—	—	—	—	66	—
Закарпатська	—	—	—	—	—	—	—
Запорізька	7	—	—	—	—	7	—
Івано-Франківська	13	—	—	—	—	13	—
Київська	—	—	—	—	—	—	—
Кіровоградська	12	—	—	—	—	12	—
Луганська	—	—	—	—	—	—	—
Львівська	4	—	—	3	—	1	—
Миколаївська	24	—	—	—	—	24	—
Одеська	92	—	1	4	2	85	—
Полтавська	17	—	—	1	—	16	—
Рівненська	24	—	—	—	—	24	—
Сумська	5	—	—	5	—	—	—
Тернопільська	—	—	—	—	—	—	—
Харківська	8	—	—	2	2	3	1
Херсонська	17	—	—	—	—	17	—
Хмельницька	16	—	—	—	—	16	—
Черкаська	12	—	—	—	—	12	—
Чернівецька	4	—	—	—	—	4	—
Чернігівська	25	—	1	—	2	19	3
<b>міста</b>							
м. Київ	133	—	—	93	1	39	—
м. Севастополь	—	—	—	—	—	—	—

**РОЗПОДІЛ ВИСТАВКОВИХ ЗАХОДІВ ЗА ТЕМАТИКОЮ  
У 2011 РОЦІ, ЗА РЕГІОНАМИ**

Регіони, в яких зареєстровані організатори виставок	Проведено виставкових заходів- всього	У тому числі за тематикою			
		універсальні	багатогалузеві виставки та ярмарки споживчих товарів	багатогалузеві виставки та ярмарки обладнання і технологій	галузеві (спеціалі- зовані)
<b>Україна</b>	<b>1116</b>	<b>246</b>	<b>380</b>	<b>34</b>	<b>456</b>
Автономна Республіка Крим	59	—	34	3	22
<b>області</b>					
Вінницька	37	22	—	3	12
Волинська	9	—	9	—	—
Дніпропетровська	69	20	30	9	10
Донецька	46	3	17	3	23
Житомирська	72	62	—	—	10
Закарпатська	2	—	—	1	1
Запорізька	19	6	2	—	11
Івано-Франківська	14	—	14	—	—
Київська	—	—	—	—	—
Кіровоградська	38	31	7	—	—
Луганська	5	3	—	—	2
Львівська	30	1	—	—	29
Миколаївська	36	4	20	3	9
Одеська	119	11	80	—	28
Полтавська	28	8	16	—	4
Рівненська	25	—	24	—	1
Сумська	11	7	1	1	2
Тернопільська	—	—	—	—	—
Харківська	30	3	1	4	22
Херсонська	24	5	13	1	5
Хмельницька	16	16	—	—	—
Черкаська	12	8	—	—	4
Чернівецька	19	16	—	—	3
Чернігівська	28	11	3	—	14
<b>міста</b>					
м. Київ	366	9	109	4	244
м. Севастополь	2	—	—	2	—

**РОЗПОДІЛ ВИСТАВОК ЗА ТЕМАТИКОЮ У 2011 РОЦІ,  
ЗА РЕГІОНАМИ**

Регіони, в яких зарєєстровані організатори виставок	Проведено виставок- всього	У тому числі за тематикою			
		універсальні	багатогалузеві виставки та ярмарки споживчих товарів	багатогалузеві виставки та ярмарки обладнання і технологій	галузеві (спеціалі- зовані)
<b>Україна</b>	<b>497</b>	<b>60</b>	<b>20</b>	<b>31</b>	<b>386</b>
Автономна Республіка Крим <b>області</b>	25	—	—	3	22
Вінницька	10	2	—	3	5
Волинська	—	—	—	—	—
Дніпропетровська	17	—	5	9	3
Донецька	28	3	—	2	23
Житомирська	6	—	—	—	6
Закарпатська	2	—	—	1	1
Запорізька	12	1	—	—	11
Івано-Франківська	1	—	1	—	—
Київська	—	—	—	—	—
Кіровоградська	26	22	4	—	—
Луганська	5	3	—	—	2
Львівська	26	1	—	—	25
Миколаївська	12	—	—	3	9
Одеська	27	—	7	—	20
Полтавська	11	7	—	—	4
Рівненська	1	—	—	—	1
Сумська	6	2	1	1	2
Тернопільська	—	—	—	—	—
Харківська	22	—	—	2	20
Херсонська	7	1	—	1	5
Хмельницька	—	—	—	—	—
Черкаська	—	—	—	—	—
Чернівецька	15	12	—	—	3
Чернігівська	3	1	—	—	2
<b>міста</b>					
м. Київ	233	5	2	4	222
м. Севастополь	2	—	—	2	—

**РОЗПОДІЛ ЯРМАРКІВ ЗА ТЕМАТИКОЮ У 2011 РОЦІ,  
ЗА РЕГІОНАМИ**

Регіони, в яких зареєстровані організатори виставок	Проведено ярмарків- всього	У тому числі за тематикою			
		універсальні	багатогалузеві виставки та ярмарки споживчих товарів	багатогалузеві виставки та ярмарки обладнання і технологій	галузеві (спеціалі- зовані)
<b>Україна</b>	<b>619</b>	<b>186</b>	<b>360</b>	<b>3</b>	<b>70</b>
Автономна Республіка Крим <b>області</b>	34	—	34	—	—
Вінницька	27	20	—	—	7
Волинська	9	—	9	—	—
Дніпропетровська	52	20	25	—	7
Донецька	18	—	17	1	—
Житомирська	66	62	—	—	4
Закарпатська	—	—	—	—	—
Запорізька	7	5	2	—	—
Івано-Франківська	13	—	13	—	—
Київська	—	—	—	—	—
Кіровоградська	12	9	3	—	—
Луганська	—	—	—	—	—
Львівська	4	—	—	—	4
Миколаївська	24	4	20	—	—
Одеська	92	11	73	—	8
Полтавська	17	1	16	—	—
Рівненська	24	—	24	—	—
Сумська	5	5	—	—	—
Тернопільська	—	—	—	—	—
Харківська	8	3	1	2	2
Херсонська	17	4	13	—	—
Хмельницька	16	16	—	—	—
Черкаська	12	8	—	—	4
Чернівецька	4	4	—	—	—
Чернігівська	25	10	3	—	12
<b>міста</b>					
м. Київ	133	4	107	—	22
м. Севастополь	—	—	—	—	—

**РОЗПОДІЛ ВИСТАВКОВИХ ЗАХОДІВ ЗА ЦІЛЬОВОЮ АУДИТОРІЄЮ,  
ПЕРІОДИЧНІСТЮ ТА ТРИВАЛІСТЮ У 2011 РОЦІ, ЗА РЕГІОНАМИ**

Регіони, в яких зареєстровані організатори виставок	Проведено виставкових заходів-всього	У тому числі						Середня тривалість заходу, днів
		за цільовою аудиторією			за періодичністю			
		для фахівців	для широко-го кола відвідувачів	для фахівців та широкого кола відвідувачів	періодичні	щорічні	сезонні	
Україна	1116	90	574	452	9	604	503	4
Автономна Республіка Крим	59	4	37	18	—	8	51	6
області								
Вінницька	37	—	27	10	—	32	5	4
Волинська	9	—	9	—	—	9	—	4
Дніпропетровська	69	4	41	24	1	16	52	4
Донецька	46	7	17	22	1	22	23	4
Житомирська	72	—	62	10	—	8	64	4
Закарпатська	2	—	—	2	—	2	—	3
Запорізька	19	—	8	11	—	12	7	4
Івано-Франківська	14	—	14	—	—	1	13	7
Київська	—	—	—	—	—	—	—	—
Кіровоградська	38	—	37	1	—	16	22	3
Луганська	5	—	—	5	2	3	—	3
Львівська	30	8	1	21	—	28	2	3
Миколаївська	36	3	20	13	—	28	8	5
Одеська	119	3	66	50	—	102	17	4
Полтавська	28	—	22	6	—	27	1	4
Рівненська	25	—	24	1	—	25	—	4
Сумська	11	—	7	4	—	3	8	5
Тернопільська	—	—	—	—	—	—	—	—
Харківська	30	3	2	25	—	11	19	4
Херсонська	24	2	13	9	—	14	10	4
Хмельницька	16	—	—	16	—	—	16	4
Черкаська	12	—	8	4	—	—	12	4
Чернівецька	19	—	16	3	—	19	—	6
Чернігівська	28	—	5	23	3	13	12	4
міста								
м. Київ	366	56	138	172	2	204	160	4
м. Севастополь	2	—	—	2	—	1	1	4

**РОЗПОДІЛ ВИСТАВОК ЗА ЦІЛЬОВОЮ АУДИТОРІЄЮ, ПЕРІОДИЧНІСТЮ  
ТА ТРИВАЛІСТЮ У 2011 РОЦІ, ЗА РЕГІОНАМИ**

Регіони, в яких зареєстровані організатори виставок	Проведено виставок- всього	У тому числі						Середня тривалість заходу, днів
		за цільовою аудиторією			за періодичністю			
		для фахівців	для широко- го кола відвіду- вачів	для фахів- ців та широкого кола від- відувачів	періо- дичні	щорічні	сезонні	
Україна	497	89	87	321	7	372	118	4
Автономна Республіка Крим області	25	4	3	18	—	8	17	4
Вінницька	10	—	6	4	—	10	—	5
Волинська	—	—	—	—	—	—	—	—
Дніпропетровська	17	4	—	13	1	16	—	3
Донецька	28	7	—	21	1	21	6	4
Житомирська	6	—	—	6	—	3	3	4
Закарпатська	2	—	—	2	—	2	—	3
Запорізька	12	—	1	11	—	12	—	4
Івано-Франківська	1	—	1	—	—	1	—	3
Київська	—	—	—	—	—	—	—	—
Кіровоградська	26	—	25	1	—	4	22	3
Луганська	5	—	—	5	2	3	—	3
Львівська	26	7	—	19	—	24	2	3
Миколаївська	12	3	—	9	—	9	3	4
Одеська	27	3	1	23	—	26	1	3
Полтавська	11	—	6	5	—	11	—	3
Рівненська	1	—	—	1	—	1	—	3
Сумська	6	—	2	4	—	3	3	4
Тернопільська	—	—	—	—	—	—	—	—
Харківська	22	3	—	19	—	6	16	4
Херсонська	7	2	—	5	—	7	—	3
Хмельницька	—	—	—	—	—	—	—	—
Черкаська	—	—	—	—	—	—	—	—
Чернівецька	15	—	12	3	—	15	—	6
Чернігівська	3	—	2	1	1	2	—	4
міста								
м. Київ	233	56	28	149	2	187	44	4
м. Севастополь	2	—	—	2	—	1	1	4



**РОЗПОДІЛ ЯРМАРКІВ ЗА ЦІЛЬОВОЮ АУДИТОРІЄЮ, ПЕРІОДИЧНІСТЮ  
ТА ТРИВАЛІСТЮ У 2011 РОЦІ, ЗА РЕГІОНАМИ**

Регіони, в яких зареєстровані організатори виставок	Проведено ярмарків-всього	У тому числі						Середня тривалість заходу, днів
		за цільовою аудиторією			за періодичністю			
		для фахівців	для широко-го кола відвідувачів	для фахівців та широкого кола відвідувачів	періодичні	щорічні	сезонні	
Україна	619	1	487	131	2	232	385	5
Автономна Республіка Крим	34	—	34	—	—	—	34	7
області								
Вінницька	27	—	21	6	—	22	5	4
Волинська	9	—	9	—	—	9	—	4
Дніпропетровська	52	—	41	11	—	—	52	4
Донецька	18	—	17	1	—	1	17	5
Житомирська	66	—	62	4	—	5	61	4
Закарпатська	—	—	—	—	—	—	—	—
Запорізька	7	—	7	—	—	—	7	6
Івано-Франківська	13	—	13	—	—	—	13	7
Київська	—	—	—	—	—	—	—	—
Кіровоградська	12	—	12	—	—	12	—	4
Луганська	—	—	—	—	—	—	—	—
Львівська	4	1	1	2	—	4	—	4
Миколаївська	24	—	20	4	—	19	5	5
Одеська	92	—	65	27	—	76	16	5
Полтавська	17	—	16	1	—	16	1	5
Рівненська	24	—	24	—	—	24	—	4
Сумська	5	—	5	—	—	—	5	7
Тернопільська	—	—	—	—	—	—	—	—
Харківська	8	—	2	6	—	5	3	4
Херсонська	17	—	13	4	—	7	10	4
Хмельницька	16	—	—	16	—	—	16	4
Черкаська	12	—	8	4	—	—	12	4
Чернівецька	4	—	4	—	—	4	—	7
Чернігівська	25	—	3	22	2	11	12	4
міста								
м. Київ	133	—	110	23	—	17	116	4
м. Севастополь	—	—	—	—	—	—	—	—



Продовження

[illegible]

Продовження

Код нап- рямку	Регіони, в яких зареєстровані організатори виставок																
	Кіровоградська	Луганська	Львівська	Миколаївська	Одеська	Полтавська	Рівненська	Сумська	Тернопільська	Харківська	Херсонська	Хмельницька	Черкаська	Чернівецька	Чернігівська	м.Київ	м.Севастополь
	38	5	30	36	119	28	25	11	–	30	24	16	12	19	28	366	2
A.1	–	–	–	–	2	1	–	–	–	1	2	16	–	–	–	1	–
A.2	–	–	–	–	–	–	–	–	–	–	–	–	–	–	–	–	–
A.3	31	–	–	20	67	11	24	5	–	–	–	–	8	–	11	112	–
Б.1	4	–	2	6	2	7	–	1	–	2	6	–	4	2	9	30	–
Б.2	1	–	1	1	2	–	–	1	–	1	1	–	–	–	–	19	–
Б.3	–	2	3	–	22	–	–	1	–	3	8	–	–	14	3	31	–
Б.4	1	1	7	2	5	2	1	–	–	11	2	–	–	–	–	28	–
Б.5	–	–	2	–	3	–	–	–	–	2	–	–	–	1	1	16	–
Б.6	–	–	3	2	5	–	–	–	–	2	–	–	–	–	–	20	–
Б.7	–	–	1	–	3	–	–	1	–	1	2	–	–	–	–	10	–
Б.8	–	–	–	–	–	–	–	–	–	–	1	–	–	–	–	4	–
Б.9	–	–	2	–	1	–	–	–	–	2	–	–	–	–	–	16	–
Б.10	–	–	1	–	2	1	–	–	–	–	–	–	–	–	4	1	–
Б.11	–	–	2	2	–	5	–	–	–	–	1	–	–	–	–	8	–

Продовження

[illegible]

**ХАРАКТЕРИСТИКА ЗАБУДОВАНОЇ ВИСТАВКОВОЇ ПЛОЩІ  
ОРГАНІЗАТОРІВ ВИСТАВОК У 2011 РОЦІ, ЗА РЕГІОНАМИ**

(кв.м)

Регіони, в яких зареєстровані організатори виставок	Загальна забудована площа - всього	У тому числі					
		надана в оренду					спеціальна демонст- раційна
		всього	закрита	у тому числі для іноземних учасників	відкрита	у тому числі для іноземних учасників	
<b>Україна</b>	<b>1282719</b>	<b>1106807</b>	<b>1028808</b>	<b>197330</b>	<b>77999</b>	<b>5677</b>	<b>21988</b>
Автономна Республіка Крим <b>області</b>	19302	18930	17340	60	1590	—	60
Вінницька	13320	13320	13320	—	—	—	—
Волинська	1480	1480	1480	—	—	—	—
Дніпропетровська	31870	31870	30044	317	1826	—	—
Донецька	44491	21349	19633	1046	1716	50	—
Житомирська	26972	26972	26960	—	12	—	—
Закарпатська	650	650	450	250	200	18	—
Запорізька	38266	13540	12834	300	706	—	2470
Івано-Франківська	1195	1195	1065	—	130	—	—
Київська	—	—	—	—	—	—	—
Кіровоградська	20958	20958	19458	—	1500	—	—
Луганська	1194	1194	1044	—	150	—	—
Львівська	28623	16875	11377	660	5498	—	229
Миколаївська	10150	10150	9750	—	400	—	—
Одеська	75275	71875	65573	636	6302	30	3400
Полтавська	5085	5085	3327	—	1758	—	—
Рівненська	5684	5322	5203	—	119	—	—
Сумська	7821	3300	3300	250	—	—	—
Тернопільська	—	—	—	—	—	—	—
Харківська	39695	27926	25912	103	2014	—	300
Херсонська	8238	8238	4272	—	3966	—	—
Хмельницька	8464	1637	1637	—	—	—	—
Черкаська	6100	6100	4000	—	2100	—	—
Чернівецька	3533	3533	2896	44	637	—	—
Чернігівська	12481	2731	2721	36	10	—	—
<b>міста</b>							
м. Київ	871272	791977	744612	193528	47365	5579	15529
м. Севастополь	600	600	600	100	—	—	—

**ХАРАКТЕРИСТИКА ЗАБУДОВАНОЇ ВИСТАВКОВОЇ ПЛОЩІ  
ДЛЯ ПРОВЕДЕННЯ ВИСТАВОК У 2011 РОЦІ, ЗА РЕГІОНАМИ**

(кв.м)

Регіони, в яких зареєстровані організатори виставок	Загальна забудована площа - всього	У тому числі					
		надана в оренду					спеціальна демонст- раційна
		всього	закрита	у тому числі для іноземних учасників	відкрита	у тому числі для іноземних учасників	
<b>Україна</b>	<b>1049993</b>	<b>922038</b>	<b>858035</b>	<b>197284</b>	<b>64003</b>	<b>5647</b>	<b>21448</b>
Автономна Республіка Крим <b>області</b>	11118	11010	9420	60	1590	—	60
Вінницька	3600	3600	3600	—	—	—	—
Волинська	—	—	—	—	—	—	—
Дніпропетровська	16230	16230	14904	317	1326	—	—
Донецька	41546	18404	16688	1046	1716	50	—
Житомирська	3800	3800	3800	—	—	—	—
Закарпатська	650	650	450	250	200	18	—
Запорізька	27744	10309	9659	300	650	—	1950
Івано-Франківська	150	150	150	—	—	—	—
Київська	—	—	—	—	—	—	—
Кіровоградська	14150	14150	14150	—	—	—	—
Луганська	1194	1194	1044	—	150	—	—
Львівська	23783	14946	9521	660	5425	—	229
Миколаївська	3900	3900	3900	—	—	—	—
Одеська	21845	18445	17993	636	452	—	3400
Полтавська	1611	1611	1596	—	15	—	—
Рівненська	250	245	240	—	5	—	—
Сумська	4266	1800	1800	250	—	—	—
Тернопільська	—	—	—	—	—	—	—
Харківська	32125	24662	23337	103	1325	—	300
Херсонська	5928	5928	2328	—	3600	—	—
Хмельницька	—	—	—	—	—	—	—
Черкаська	—	—	—	—	—	—	—
Чернівецька	3195	3195	2709	44	486	—	—
Чернігівська	821	359	349	—	10	—	—
<b>міста</b>							
м. Київ	831487	766850	719797	193518	47053	5579	15509
м. Севастополь	600	600	600	100	—	—	—

**ХАРАКТЕРИСТИКА ЗАБУДОВАНОЇ ВИСТАВКОВОЇ ПЛОЩІ  
ДЛЯ ПРОВЕДЕННЯ ЯРМАРКІВ У 2011 РОЦІ, ЗА РЕГІОНАМИ**

(кв.м)

Регіони, в яких зареєстровані організатори виставок	Загальна забудована площа - всього	У тому числі					
		надана в оренду					спеціальна демонст- раційна
		всього	закрита	у тому числі для іноземних учасників	відкрита	у тому числі для іноземних учасників	
<b>Україна</b>	<b>232726</b>	<b>184769</b>	<b>170773</b>	<b>46</b>	<b>13996</b>	<b>30</b>	<b>540</b>
Автономна Республіка Крим	8184	7920	7920	—	—	—	—
<b>області</b>							
Вінницька	9720	9720	9720	—	—	—	—
Волинська	1480	1480	1480	—	—	—	—
Дніпропетровська	15640	15640	15140	—	500	—	—
Донецька	2945	2945	2945	—	—	—	—
Житомирська	23172	23172	23160	—	12	—	—
Закарпатська	—	—	—	—	—	—	—
Запорізька	10522	3231	3175	—	56	—	520
Івано-Франківська	1045	1045	915	—	130	—	—
Київська	—	—	—	—	—	—	—
Кіровоградська	6808	6808	5308	—	1500	—	—
Луганська	—	—	—	—	—	—	—
Львівська	4840	1929	1856	—	73	—	—
Миколаївська	6250	6250	5850	—	400	—	—
Одеська	53430	53430	47580	—	5850	30	—
Полтавська	3474	3474	1731	—	1743	—	—
Рівненська	5434	5077	4963	—	114	—	—
Сумська	3555	1500	1500	—	—	—	—
Тернопільська	—	—	—	—	—	—	—
Харківська	7570	3264	2575	—	689	—	—
Херсонська	2310	2310	1944	—	366	—	—
Хмельницька	8464	1637	1637	—	—	—	—
Черкаська	6100	6100	4000	—	2100	—	—
Чернівецька	338	338	187	—	151	—	—
Чернігівська	11660	2372	2372	36	—	—	—
<b>міста</b>							
м. Київ	39785	25127	24815	10	312	—	20
м. Севастополь	—	—	—	—	—	—	—



**ХАРАКТЕРИСТИКА ПЛОЩІ ВИСТАВКОВИХ ЦЕНТРІВ**  
**У 2011 РОЦІ, ЗА РЕГІОНАМИ**

(кв.м)

Регіони, в яких зареєстровані виставкові центри	Загальна площа території-всього	Виставкова площа			Площа конференц-залів, фойє, офісів	Площа підприємств громадського харчування	Площа складських приміщень
		всього	закрита	відкрита			
<b>Україна</b>	<b>3168014</b>	<b>201639</b>	<b>127079</b>	<b>74560</b>	<b>21710</b>	<b>1000</b>	<b>9782</b>
Автономна Республіка Крим	—	—	—	—	—	—	—
<b>області</b>							
Вінницька	—	—	—	—	—	—	—
Волинська	—	—	—	—	—	—	—
Дніпропетровська	—	—	—	—	—	—	—
Донецька	101700	29592	16592	13000	6617	—	648
Житомирська	—	—	—	—	—	—	—
Закарпатська	—	—	—	—	—	—	—
Запорізька	12915	5770	4320	1450	555	—	520
Івано-Франківська	—	—	—	—	—	—	—
Київська	—	—	—	—	—	—	—
Кіровоградська	—	—	—	—	—	—	—
Луганська	—	—	—	—	—	—	—
Львівська	23820	18290	10550	7740	1650	150	2074
Миколаївська	2600	1115	1115	—	—	—	—
Одеська	8331	7507	7357	150	286	265	273
Полтавська	—	—	—	—	—	—	—
Рівненська	—	—	—	—	—	—	—
Сумська	1261	700	700	—	500	21	40
Тернопільська	—	—	—	—	—	—	—
Харківська	16292	6000	6000	—	4663	—	5629
Херсонська	—	—	—	—	—	—	—
Хмельницька	—	—	—	—	—	—	—
Черкаська	—	—	—	—	—	—	—
Чернівецька	—	—	—	—	—	—	—
Чернігівська	1179	764	664	100	289	—	—
<b>міста</b>							
м. Київ	2999916	131901	79781	52120	7150	564	598
м. Севастополь	—	—	—	—	—	—	—

**КІЛЬКІСТЬ УЧАСНИКІВ ТА ВІДВІДУВАЧІВ ВИСТАВКОВИХ  
ЗАХОДІВ У 2011 РОЦІ, ЗА РЕГІОНАМИ**

Регіони, в яких zareєстровані організатори виставок	Кількість учасників - всього	З них - іноземних	Кількість відвідувачів всього, осіб	З них		Кількість представле- них країн (крім України)
				іноземних	тих, що сплатили за відвідування	
<b>Україна</b>	<b>69616</b>	<b>3275</b>	<b>9351268</b>	<b>77355</b>	<b>192656</b>	<b>65</b>
Автономна Республіка Крим <b>області</b>	1325	12	1807500	40	760	6
Вінницька	3330	—	266754	—	—	—
Волинська	345	—	40550	—	—	—
Дніпропетровська	4385	22	303207	—	18463	9
Донецька	2276	52	188790	11597	7749	10
Житомирська	3133	—	82500	—	—	—
Закарпатська	95	31	3500	540	—	6
Запорізька	1596	29	75800	1200	4478	11
Івано-Франківська	114	—	—	—	—	—
Київська	—	—	—	—	—	—
Кіровоградська	643	—	70000	—	—	—
Луганська	107	—	6975	—	—	—
Львівська	2453	50	171660	—	45132	19
Миколаївська	1545	—	253857	—	—	—
Одеська	9861	94	561120	20	—	17
Полтавська	1706	—	1303900	—	50	—
Рівненська	792	—	61100	—	—	—
Сумська	254	70	42000	—	—	1
Тернопільська	—	—	—	—	—	—
Харківська	1484	7	130031	—	45439	4
Херсонська	662	—	115350	9	—	—
Хмельницька	501	—	29000	—	—	—
Черкаська	426	—	74000	—	—	—
Чернівецька	348	4	19060	—	—	3
Чернігівська	790	9	156000	12000	—	2
<b>міста</b>						
м. Київ	31415	2886	3587314	51949	70585	61
м. Севастополь	30	9	1300	—	—	9

**КІЛЬКІСТЬ УЧАСНИКІВ ТА ВІДВІДУВАЧІВ ВИСТАВОК  
У 2011 РОЦІ, ЗА РЕГІОНАМИ**

Регіони, в яких зареєстровані організатори виставок	Кількість учасників - всього	З них - іноземних	Кількість відвідувачів - всього, осіб	З них	
				іноземних	тих, що сплатили за відвідування
<b>Україна</b>	<b>36726</b>	<b>3259</b>	<b>2459271</b>	<b>55255</b>	<b>167842</b>
Автономна Республіка Крим	893	12	87500	40	760
<b>області</b>					
Вінницька	900	—	71903	—	—
Волинська	—	—	—	—	—
Дніпропетровська	1632	22	59247	—	18463
Донецька	1722	52	101790	1597	7749
Житомирська	380	—	9000	—	—
Закарпатська	95	31	3500	540	—
Запорізька	1004	29	53300	1150	4478
Івано-Франківська	13	—	—	—	—
Київська	—	—	—	—	—
Кіровоградська	233	—	37000	—	—
Луганська	107	—	6975	—	—
Львівська	2223	50	141660	—	40306
Миколаївська	405	—	46000	—	—
Одеська	1496	89	73220	20	—
Полтавська	232	—	84400	—	—
Рівненська	31	—	5500	—	—
Сумська	116	70	22000	—	—
Тернопільська	—	—	—	—	—
Харківська	1061	7	76866	—	25501
Херсонська	179	—	57100	9	—
Хмельницька	—	—	—	—	—
Черкаська	—	—	—	—	—
Чернівецька	279	4	13560	—	—
Чернігівська	75	—	22000	—	—
<b>міста</b>					
м. Київ	23620	2884	1485450	51899	70585
м. Севастополь	30	9	1300	—	—

**КІЛЬКІСТЬ УЧАСНИКІВ ТА ВІДВІДУВАЧІВ ЯРМАРКІВ  
У 2011 РОЦІ, ЗА РЕГІОНАМИ**

Регіони, в яких зареєстровані організатори виставок	Кількість учасників - всього	З них - іноземних	Кількість відвідувачів - всього, осіб	З них	
				іноземних	тих, що сплатили за відвідування
<b>Україна</b>	<b>32890</b>	<b>16</b>	<b>6891997</b>	<b>22100</b>	<b>24814</b>
Автономна Республіка Крим <b>області</b>	432	—	1720000	—	—
Вінницька	2430	—	194851	—	—
Волинська	345	—	40550	—	—
Дніпропетровська	2753	—	243960	—	—
Донецька	554	—	87000	10000	—
Житомирська	2753	—	73500	—	—
Закарпатська	—	—	—	—	—
Запорізька	592	—	22500	50	—
Івано-Франківська	101	—	—	—	—
Київська	—	—	—	—	—
Кіровоградська	410	—	33000	—	—
Луганська	—	—	—	—	—
Львівська	230	—	30000	—	4826
Миколаївська	1140	—	207857	—	—
Одеська	8365	5	487900	—	—
Полтавська	1474	—	1219500	—	50
Рівненська	761	—	55600	—	—
Сумська	138	—	20000	—	—
Тернопільська	—	—	—	—	—
Харківська	423	—	53165	—	19938
Херсонська	483	—	58250	—	—
Хмельницька	501	—	29000	—	—
Черкаська	426	—	74000	—	—
Чернівецька	69	—	5500	—	—
Чернігівська	715	9	134000	12000	—
<b>міста</b>					
м. Київ	7795	2	2101864	50	—
м. Севастополь	—	—	—	—	—

**УЧАСТЬ РЕГІОНІВ УКРАЇНИ У ВИСТАВКОВИХ ЗАХОДАХ,  
ПРОВЕДЕНИХ ЗА ЇЇ МЕЖАМИ**

Регіони, в яких zareestrovani organizatori vystavok	Кількість заходів, проведених за межами України у				
	2010 році		2011 році		
	всього	у тому числі в:	всього	у тому числі в:	
		Російській Федерації		Російській Федерації	Білорусі
<b>Україна</b>	<b>5</b>	<b>5</b>	<b>4</b>	<b>3</b>	<b>1</b>
Автономна Республіка Крим <b>області</b>	—	—	—	—	—
Вінницька	—	—	—	—	—
Волинська	—	—	—	—	—
Дніпропетровська	—	—	—	—	—
Донецька	—	—	2	2	—
Житомирська	—	—	—	—	—
Закарпатська	—	—	—	—	—
Запорізька	—	—	—	—	—
Івано-Франківська	—	—	—	—	—
Київська	—	—	—	—	—
Кіровоградська	—	—	—	—	—
Луганська	2	2	1	1	—
Львівська	—	—	—	—	—
Миколаївська	—	—	—	—	—
Одеська	—	—	—	—	—
Полтавська	—	—	—	—	—
Рівненська	—	—	—	—	—
Сумська	—	—	—	—	—
Тернопільська	—	—	—	—	—
Харківська	2	2	—	—	—
Херсонська	—	—	—	—	—
Хмельницька	—	—	—	—	—
Черкаська	—	—	—	—	—
Чернівецька	—	—	—	—	—
Чернігівська	—	—	1	—	1
<b>міста</b>					
м. Київ	—	—	—	—	—
м. Севастополь	1	1	—	—	—

## УЧАСТЬ ЗАРУБІЖНИХ КРАЇН У ВИСТАВКОВИХ ЗАХОДАХ, ПРОВЕДЕНИХ НА ТЕРИТОРІЇ УКРАЇНИ У 2011 РОЦІ

[illegible]

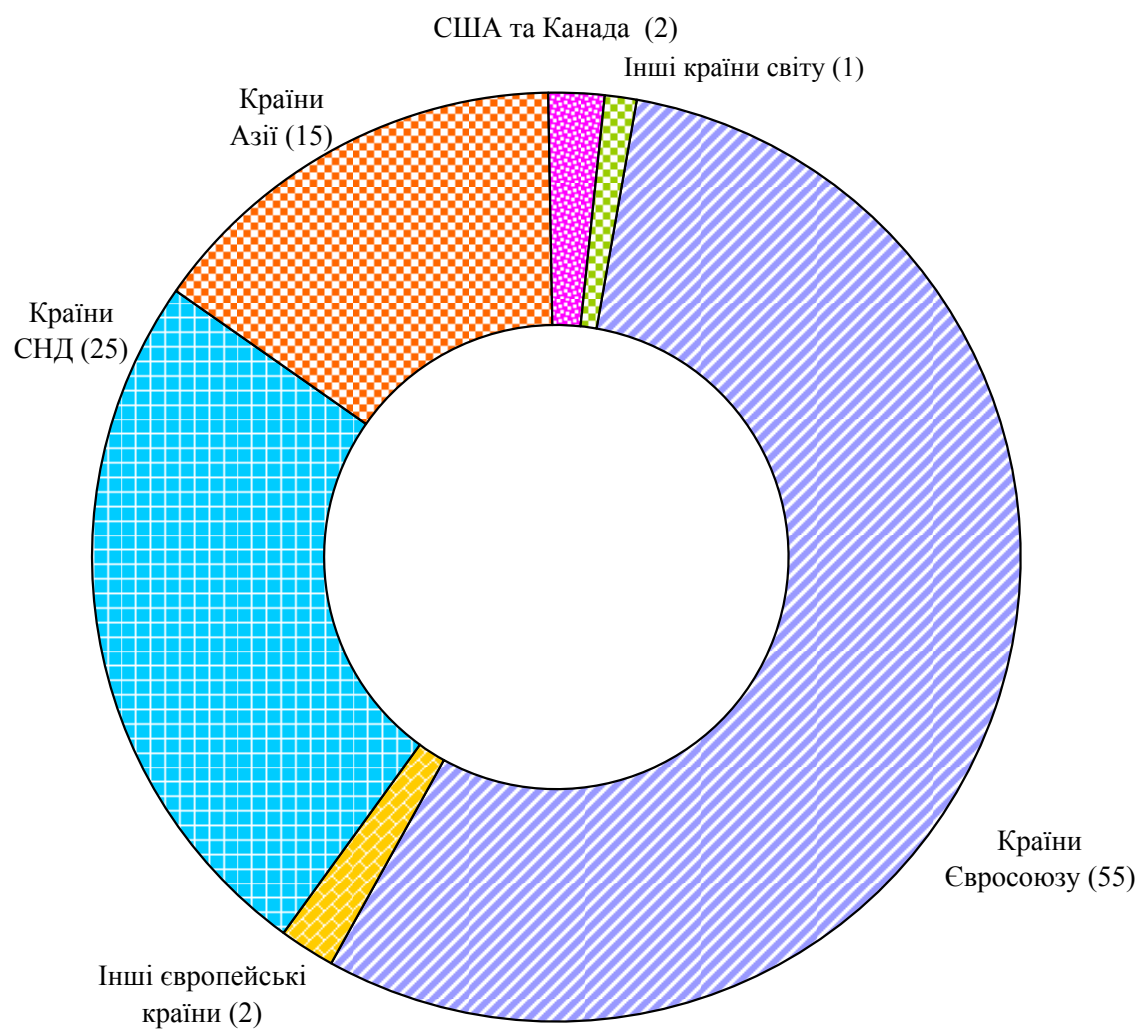


[illegible]



[illegible]

**Участь зарубіжних країн у виставкових заходах, проведених на території України у 2011 році (%)**



**ХАРАКТЕРИСТИКА ПЕРСОНАЛУ ОРГАНІЗАТОРІВ ВИСТАВОК  
ТА ВИСТАВКОВИХ ЦЕНТРІВ У 2011 РОЦІ, ЗА РЕГІОНАМИ**

(осіб)

Регіони, в яких zareestrovani organizatori vystavok ta vystavkovi centri	Всього штатних pracivnikiv	Із них мають вищу освіту		Персонал, який pracuє na umovax dogovoriv, kontraktiv
		всього	у тому числі specialnu	
<b>Україна</b>	<b>1821</b>	<b>1163</b>	<b>581</b>	<b>324</b>
Автономна Республіка Крим	30	27	15	4
<b>області</b>				
Вінницька	18	10	5	—
Волинська	2	2	—	—
Дніпропетровська	36	32	—	—
Донецька	126	60	24	1
Житомирська	11	6	1	4
Закарпатська	2	2	2	4
Запорізька	11	10	5	—
Івано-Франківська	2	1	1	6
Київська	—	—	—	—
Кіровоградська	15	8	—	2
Луганська	2	2	—	—
Львівська	95	56	32	5
Миколаївська	26	14	1	—
Одеська	106	84	14	6
Полтавська	15	14	4	—
Рівненська	10	9	1	—
Сумська	5	4	2	2
Тернопільська	—	—	—	—
Харківська	59	56	30	1
Херсонська	10	9	2	—
Хмельницька	2	1	—	—
Черкаська	2	2	—	—
Чернівецька	3	3	—	—
Чернігівська	11	6	4	—
<b>міста</b>				
м. Київ	1216	739	438	289
м. Севастополь	6	6	—	—

**ХАРАКТЕРИСТИКА ПЕРСОНАЛУ ОРГАНІЗАТОРІВ ВИСТАВОК  
У 2011 РОЦІ, ЗА РЕГІОНАМИ**

(осіб)

Регіони, в яких зареєстровані організатори виставок	Всього штатних працівників	Із них мають вищу освіту		Персонал, який працює на умовах договорів, контрактів
		всього	у тому числі спеціальну	
<b>Україна</b>	<b>1100</b>	<b>880</b>	<b>472</b>	<b>272</b>
Автономна Республіка Крим <b>області</b>	30	27	15	4
Вінницька	18	10	5	—
Волинська	2	2	—	—
Дніпропетровська	36	32	—	—
Донецька	42	39	16	—
Житомирська	11	6	1	4
Закарпатська	2	2	2	4
Запорізька	10	9	5	—
Івано-Франківська	2	1	1	6
Київська	—	—	—	—
Кіровоградська	15	8	—	2
Луганська	2	2	—	—
Львівська	46	41	27	5
Миколаївська	5	5	—	—
Одеська	75	71	11	6
Полтавська	15	14	4	—
Рівненська	10	9	1	—
Сумська	3	2	1	—
Тернопільська	—	—	—	—
Харківська	42	40	23	1
Херсонська	10	9	2	—
Хмельницька	2	1	—	—
Черкаська	2	2	—	—
Чернівецька	3	3	—	—
Чернігівська	7	6	4	—
<b>міста</b>				
м. Київ	704	533	354	240
м. Севастополь	6	6	—	—

**ХАРАКТЕРИСТИКА ПЕРСОНАЛУ ВИСТАВКОВИХ ЦЕНТРІВ  
У 2011 РОЦІ, ЗА РЕГІОНАМИ**

(осіб)

Регіони, в яких заресстровані виставкові центри	Всього штатних працівників	Із них мають вищу освіту		Персонал, який працює на умовах договорів, контрактів
		всього	у тому числі спеціальну	
<b>Україна</b>	<b>721</b>	<b>283</b>	<b>109</b>	<b>52</b>
Автономна Республіка Крим	—	—	—	—
<b>області</b>				
Вінницька	—	—	—	—
Волинська	—	—	—	—
Дніпропетровська	—	—	—	—
Донецька	84	21	8	1
Житомирська	—	—	—	—
Закарпатська	—	—	—	—
Запорізька	1	1	—	—
Івано-Франківська	—	—	—	—
Київська	—	—	—	—
Кіровоградська	—	—	—	—
Луганська	—	—	—	—
Львівська	49	15	5	—
Миколаївська	21	9	1	—
Одеська	31	13	3	—
Полтавська	—	—	—	—
Рівненська	—	—	—	—
Сумська	2	2	1	2
Тернопільська	—	—	—	—
Харківська	17	16	7	—
Херсонська	—	—	—	—
Хмельницька	—	—	—	—
Черкаська	—	—	—	—
Чернівецька	—	—	—	—
Чернігівська	4	—	—	—
<b>міста</b>				
м. Київ	512	206	84	49
м. Севастополь	—	—	—	—

**МЕРЕЖА СУБ'ЄКТІВ ВИСТАВКОВОЇ ДІЯЛЬНОСТІ**  
**У 2011 РОЦІ, ЗА РЕГІОНАМИ**

Регіони, в яких зареєстровані організатори виставок та виставкові центри	Кількість організаторів виставок та виставкових центрів - всього	Із них		Кількість організаторів виставок та виставкових центрів, які дали згоду на поширення даних, наведених у звіті
		організатори виставок	виставкові центри	
<b>Україна</b>	<b>126</b>	<b>107</b>	<b>19</b>	<b>68</b>
Автономна Республіка Крим	5	5	—	2
<b>області</b>				
Вінницька	2	2	—	2
Волинська	1	1	—	1
Дніпропетровська	5	5	—	3
Донецька	4	3	1	4
Житомирська	4	4	—	4
Закарпатська	2	2	—	2
Запорізька	3	2	1	1
Івано-Франківська	1	1	—	1
Київська	—	—	—	—
Кіровоградська	3	3	—	—
Луганська	1	1	—	—
Львівська	6	4	2	5
Миколаївська	3	2	1	3
Одеська	14	10	4	7
Полтавська	4	4	—	2
Рівненська	2	2	—	2
Сумська	2	1	1	2
Тернопільська	—	—	—	—
Харківська	10	9	1	5
Херсонська	3	3	—	3
Хмельницька	1	1	—	1
Черкаська	1	1	—	1
Чернівецька	2	2	—	2
Чернігівська	3	2	1	1
<b>міста</b>				
м. Київ	43	36	7	14
м. Севастополь	1	1	—	—

**ОСНОВНІ ПОКАЗНИКИ ДІЯЛЬНОСТІ ОРГАНІЗАТОРІВ ВИСТАВОК ТА  
ВИСТАВКОВИХ ЦЕНТРІВ, ЯКІ ДАЛИ ЗГОДУ НА ПОШИРЕННЯ ДАНИХ,  
НАВЕДЕНИХ У ЗВІТІ, У 2011 РОЦІ**

№ з/п	Назва регіону та назва суб'єкта виставкової діяльності	Ознака типу суб'єкта виставкової діяльності: організатор виставок - ОВ; виставковий центр - ВЦ	Кількість проведених заходів	Кількість учасників	Із них - іноземних	Виставкова площа, <sup>1</sup> кв. м
<b>АР Крим</b>						
1.	ТОВ "РВК Домінанта"	ОВ	43	562	—	11 290
2.	ТОВ "Кримський Центр Розвитку туризму"	ОВ	2	420	12	3 200
<b>Вінницька</b>						
1.	Вінницька ТПП	ОВ	30	2 700	—	10 800
2.	ТОВ "Фірма "Регіон""	ОВ	7	630	—	2 520
<b>Волинська</b>						
1.	Волинська ТПП	ОВ	9	345	—	1 480
<b>Дніпропетровська</b>						
1.	ТОВ ВКФ "Престиж"	ОВ	16	565	—	5 400
2.	ТОВ Експо-центр "Метеор"	ОВ	13	1 422	21	10 238
3.	ПП "Аттіс-С"	ОВ	26	1 540	—	2 100
<b>Донецька</b>						
1.	Донецька ТПП	ОВ	25	887	—	4 521
2.	ВАТ "Спеціалізований виставковий центр"	ОВ	18	1 309	52	16 228
3.	ВАТ "Спеціалізований виставковий центр"	ВЦ	—	—	—	29 592
4.	ДКП ЗТВ "Інтердонбас"	ОВ	3	80	—	600
<b>Житомирська</b>						
1.	Житомирська ТПП	ОВ	5	103	—	272
2.	ПП Чумак Л.Б.	ОВ	22	880	—	4 500
3.	ТОВ "Фірма "Анна"	ОВ	14	600	—	16 000
4.	Рекламне агентство "Daiga"	ОВ	31	1 550	—	6 200
<b>Закарпатська</b>						
1.	ТОВ "Закарпатекспо"	ОВ	1	60	27	500
2.	ФОП Чепканич О.А.	ОВ	1	35	4	150
<b>Запорізька</b>						
1.	ТОВ "Запорізький Екпоцентр"	ОВ	5	220	—	2 286
<b>Івано-Франківська</b>						
1.	Івано-Франківська ТПП	ОВ	14	114	—	1 195
<b>Львівська</b>						
1.	ЗАТ "Гал-ЕКСПО"	ОВ	16	904	41	7 500
2.	КВК "Львівський палац мистецтв"	ВЦ	—	—	—	5 290
3.	Підприємство "Форум видавців"	ОВ	2	1 192	7	4 510
4.	ТЗОВ "Агенство маркетингу та розвитку"	ОВ	9	233	—	1 960
5.	Львівська ТПП	ОВ	3	124	2	2 905

<sup>1</sup> Для організаторів виставок - площа, надана в оренду для проведення заходу; для виставкових центрів - загальна виставкова площа

Продовження

№ з/п	Назва регіону та назва суб'єкта виставкової діяльності	Ознака типу суб'єкта виставкової діяльності: організатор виставок - ОВ; виставковий центр - ВЦ	Кількість проведених заходів	Кількість учасників	Із них - іноземних	Виставкова площа, <sup>1</sup> кв. м
<b>Миколаївська</b>						
1.	АТЗТ "ЕкспоМиколаїв"	ОВ	31	1 425	—	9 550
2.	АТЗТ "ЕкспоМиколаїв"	ВЦ	—	—	—	1 115
3.	ТОВ "Виставковий центр "НИК"	ОВ	5	120	—	600
<b>Одеська</b>						
1.	КВЗ Одеського морського торговельного порту	ВЦ	—	—	—	2 400
2.	СКК "Одеський палац спорту"	ВЦ	—	—	—	2 408
3.	ОЦНТІ	ВЦ	—	—	—	1 849
4.	КП "Професіонал"	ОВ	17	510	—	10 000
5.	ПП "Експо-Юг-Сервіс"	ОВ	8	594	45	5 320
6.	МПП "Евен"	ОВ	14	1 621	—	6 740
7.	ТОВ "Виставковий центр "Одеський дім"	ОВ	9	305	6	2 840
<b>Полтавська</b>						
1.	Кременчуцьке відділення Полтавської ТПП	ОВ	3	38	—	183
2.	ТОВ "ВЦ ТІС"	ОВ	6	132	—	1 200
<b>Рівненська</b>						
1.	Рівненська ТПП	ОВ	10	105	—	354
2.	ТОВ "Центр технологій бізнесу РІВНЕ-	ОВ	9	238	—	2 411
<b>Сумська</b>						
1.	Сумська ТПП	ОВ	—	—	—	700
2.	Виставковий центр Сумської ТПП	ВЦ	11	254	70	3 300
<b>Харківська</b>						
1.	ЗАТ "Радмир-Центр"	ВЦ	—	—	—	6 000
2.	НВ ТОВ "Стек"	ОВ	2	120	—	1 440
3.	ТОВ "АЕК"	ОВ	2	41	—	482
4.	ТОВ "Інформаційний центр економічного розвитку"	ОВ	10	505	—	6 800
5.	ТОВ "Х-ЕКСПО"	ОВ	1	71	—	824
<b>Херсонська</b>						
1.	Херсонська ТПП	ОВ	15	449	—	1318
2.	ПФ "Експо-Центр"	ОВ	7	94	—	1600
3.	КП "Агенція регіонального розвитку"	ОВ	2	119	—	5 320
<b>Хмельницька</b>						
1.	Хмельницька ТПП	ОВ	16	501	—	1 637
<b>Черкаська</b>						
1.	Черкаська ТПП	ОВ	12	426	—	6 100



Продовження

№ з/п	Назва регіону та назва суб'єкта виставкової діяльності	Ознака типу суб'єкта виставкової діяльності: організатор виставок - ОВ; виставковий центр - ВЦ	Кількість проведених заходів	Кількість учасників	Із них - іноземних	Виставкова площа, <sup>1</sup> кв. м
<b>Чернівецька</b>						
1.	Чернівецька ТПП	ОВ	7	217	4	1 709
2.	ППП Панченко-Вагнер Е.В.	ОВ	12	131	–	1 824
<b>Чернігівська</b>						
1.	Головне управління економіки Чернігівської ОДА	ОВ	5	130	–	181
<b>м.Київ</b>						
1.	ТПП України	ОВ	13	942	41	9 438
2.	ТПП України	ВЦ	–	–	–	2 000
3.	Товариство "Знання" України	ОВ	2	406	117	1 810
4.	ТОВ "Свроіндекс"	ОВ	16	1 198	167	21 628
5.	ТОВ "Карше"	ОВ	1	100	–	750
6.	ТОВ "Виставкова фірма "Троян"	ОВ	15	580	16	15 066
7.	ТОВ "Національна шкіряно-взуттєва спілка"	ОВ	4	837	221	37 098
8.	ТОВ "ТДС-ЕКСПО"	ОВ	1	59	14	594
9.	ТОВ "Смарт Експо"	ОВ	2	35	4	500
10.	ТОВ "Екста"	ОВ	14	560	–	2 237
11.	ТОВ "Компанія "Місто мрії"	ОВ	2	245	147	2 148
12.	ТОВ "Виставковий світ"	ОВ	3	935	2	2 061
13.	ТОВ "Український центр МВКФ"	ОВ	1	3 500	–	4 000
14.	ПП "Виробничо-дистрибуторська компанія "Дім вина "Скала"	ОВ	2	50	5	430

**ПЕРЕЛІК СУБ'ЄКТІВ ВИСТАВКОВОЇ ДІЯЛЬНОСТІ, ЯКІ ЗВІТУВАЛИ  
ПРО СВОЮ ДІЯЛЬНІСТЬ У 2011 РОЦІ, ЗА РЕГІОНАМИ**

№ з/п	Назва регіону та назва суб'єкта виставкової діяльності	Поштовий індекс та адреса суб'єкта виставкової діяльності	Ознака типу суб'єкта виставкової діяльності: організатор виставок - ОВ; виставковий центр - ВЦ
<b>АР Крим</b>			
1.	ТОВ "РВК Домінанта"	95013, м.Сімферополь, вул.Гавена, 13	ОВ
2.	ДП "Форум Кримські виставки"	95000, м.Сімферополь, вул. Самокіша, 18	ОВ
3.	ТОВ "Кримський Центр Розвитку туризму"	98600, м.Ялта, вул.Московська, 1/6	ОВ
4.	ФОП Семерецький С.М.	95053, м.Сімферополь, вул.Гурзуфська, 3	ОВ
5.	ФОП Орлова В.Г.	95000, м.Сімферополь, вул.Воровського, 68	ОВ
<b>Вінницька</b>			
1.	Вінницька ТПП	21050, м.Вінниця, вул.Соборна, 67	ОВ
2.	ТОВ "Фірма "Регіон""	21050, м.Вінниця, вул.Соборна, 68	ОВ
<b>Волинська</b>			
1.	Волинська ТПП	43021, м.Луцьк, вул. Яровиця, 18	ОВ
<b>Дніпропетровська</b>			
1.	Дніпропетровська ТПП	49044, м.Дніпропетровськ, вул.Шевченка, 4	ОВ
2.	ТОВ ВКФ "Престиж"	49038, м.Дніпропетровськ, вул. Белградська, 111	ОВ
3.	ТОВ Експо-центр "Метеор"	49008, м.Дніпропетровськ, вул.Макарова, 27а	ОВ
4.	ПП "Атгіс-С"	49083, м.Дніпропетровськ, пр.Газети "Правда", 87	ОВ
5.	ТОВ "Кратос"	50000, м.Кривий Ріг, пр.Карла Маркса, 30	ОВ
<b>Донецька</b>			
1.	Донецька ТПП	83007, м.Донецьк, пр-т Київський, 87	ОВ
2.	ВАТ "Спеціалізований виставковий центр"	83048, м.Донецьк, вул.Челюскінців, 189в	ВЦ
3.	ВАТ "Спеціалізований виставковий центр"	83048, м.Донецьк, вул.Челюскінців, 189в	ОВ
4.	ДКП ЗТВ "Інтердонбас"	83048, м.Донецьк, пр-т Тітова, 8б	ОВ
<b>Житомирська</b>			
1.	Житомирська ТПП	10002, м.Житомир, вул. Гагаріна, 24	ОВ
2.	ПП Чумак	10003, м.Житомир, вул.Чехова, 1	ОВ
3.	ТОВ "Фірма "Анна"	10014, м.Житомир, вул.Черняхівського, 10	ОВ
4.	Рекламне агентство "Daiga"	10014, м.Житомир, вул.Чапаєва, 16	ОВ
<b>Закарпатська</b>			
1.	ТОВ "Закарпатекспо"	88008, м.Ужгород, пл.Ерделі, 1/1	ОВ
2.	ФОП Чепканич О.А.	88008, м.Ужгород, вул.Міцкевича, 5	ОВ
<b>Запорізька</b>			
1.	Запорізька ТПП	69000, м.Запоріжжя, бул.Центральний, 4	ОВ
2.	Виставковий центр "Козак-Палац"	69000, м.Запоріжжя, бул.Центральний, 4	ВЦ
3.	ТОВ "Запорізький Екпоцентр"	69063, м.Запоріжжя, вул.Артема, 4	ОВ
<b>Івано-Франківська</b>			
1.	Івано-Франківська ТПП	76014, м.Ів.-Франківськ, вул.Цюклера, 9	ОВ
<b>Кіровоградська</b>			
1.	Кіровоградська РТПП	25022, м.Кіровоград, вул.К.Маркса, 55	ОВ
2.	ТОВ "Фірма "Рондо-Контракт"	25006, м.Кіровоград, вул.Шевченка, 15	ОВ
3.	ЗАТ "Піраміс"	25002, м.Кіровоград, вул.Орджонікідзе, 7	ОВ

№ з/п	Назва регіону та назва суб'єкта виставкової діяльності	Поштовий індекс та адреса суб'єкта виставкової діяльності	Ознака типу суб'єкта виставкової діяльності: організатор виставок - ОВ; виставковий центр - ВЦ
<b>Луганська</b>			
1.	Луганська РТПП	91055, м.Луганськ, вул.М.Раскової, 7а	ОВ
<b>Львівська</b>			
1.	ЗАТ "Гал-ЕКСПО"	79008, м.Львів, вул.В.Винниченка, 30	ОВ
2.	КВК "Львівський палац мистецтв"	79000, м.Львів, вул.Коперника, 17	ВЦ
3.	Підприємство "Форум видавців"	79005, м.Львів, вул.Друкарська, 6	ОВ
4.	ТЗОВ "Агентство маркетингу та розвитку"	79054, м.Львів, вул.Городоцька, 172	ОВ
5.	ТЗОВ "Виставковий центр "Лемберг"	79024, м.Львів, вул.Б.Хмельницького, 176	ВЦ
6.	Львівська ТПП	79011, м.Львів, Стрийський Парк, 14	ОВ
<b>Миколаївська</b>			
1.	АТЗТ "ЕкспоМиколаїв"	54017, м.Миколаїв, пл.Суднобудівників, 3б	ОВ
2.	АТЗТ "ЕкспоМиколаїв"	54017, м.Миколаїв, пл.Суднобудівників, 3б	ВЦ
3.	ТОВ "Виставковий центр НИК"	54029, м.Миколаїв, вул.Фрунзе, 5	ОВ
<b>Одеська</b>			
1.	КВЗ Одеського морського торговельного порту	65026, м.Одеса, вул. Приморська, 6	ВЦ
2.	СКК "Одеський палац спорту"	65009, м.Одеса, пр-т Шевченка, 31	ВЦ
3.	ТОВ "Інтер Експо"	65014, м.Одеса, вул.Буніна, 17	ОВ
4.	ТОВ "Гала-Одеса"	65000, м.Одеса, пр.Добровольського, 150	ОВ
5.	ОЦНТІ	65026, м.Одеса, вул.Рішельєвська, 28	ВЦ
6.	КП "Професіонал"	65107, м.Одеса, вул.Канатна, 83	ОВ
7.	ПП "Експо-Юг-Сервіс"	65014, м.Одеса, вул.Пироговська, 3	ОВ
8.	МПП "Евен"	65039, м.Одеса, вул.Слепньова, 2	ОВ
9.	ТОВ "Виставковий центр "Одеський дім"	65014, м.Одеса, вул.Маразліївська, 7	ОВ
10.	ТОВ "Центр виставкових технологій"	65014, м.Одеса, пров.Сабанський, 1	ОВ
11.	БК "Леон"	65026, м.Одеса, вул.Ланжеронівська, 19	ОВ
12.	ТОВ "ІНВАЦ"	65026, м.Одеса, вул.Рішельєвська, 28	ОВ
13.	ПП "РІА"Медіа Компас Україна"	65026, м.Одеса, вул.Жуковського, 15	ОВ
14.	КП Одеська ОШВСМ "Олімпієць"	65009, м.Одеса, пр-т Шевченка, 31-а	ВЦ
<b>Полтавська</b>			
1.	Полтавська ТПП	36008, м.Полтава, вул. Автобазівська, 7	ОВ
2.	Кременчуцьке відділення Полтавської ТПП	39614, м.Кременчук, вул.Генерала Жадова, 2	ОВ
3.	ТОВ "Сорочинський ярмарок"	37645, с.В.Сорочинці Полтавської обл.	ОВ
4.	ТОВ "ВЦ ТІС"	36039, м.Полтава, вул.Лідова, 10	ОВ
<b>Рівненська</b>			
1.	Рівненська ТПП	33028, м.Рівне, вул.Гетьмана Мазепи, 19	ОВ
2.	ТОВ "Центр технологій бізнесу РІВНЕ-ЕКСПО"	33028, м.Рівне, вул.Гетьмана Мазепи, 19	ОВ
<b>Сумська</b>			
1.	Сумська ТПП	40030, м.Суми, вул.Іллінська, 7а	ОВ
2.	Виставковий центр Сумської ТПП	40030, м.Суми, вул.Іллінська, 7а	ВЦ

№ з/п	Назва регіону та назва суб'єкта виставкової діяльності	Поштовий індекс та адреса суб'єкта виставкової діяльності	Ознака типу суб'єкта виставкової діяльності: організатор виставок - ОВ; виставковий центр - ВЦ
<b>Харківська</b>			
1.	Харківська ТПП	61037, м.Харків, пр-т Московський, 122	ОВ
2.	НВ ТОВ "Стек"	61125, м.Харків, Нетеченська набережна, 14	ОВ
3.	ТОВ ЦІМ "Євроконтакт"	61082, м.Харків, вул.Рибалка, 1	ОВ
4.	ТОВ "Виставкове бюро "НіКА"	61044, м.Харків, пр-т Московський, 257	ОВ
5.	ПФ "К.І."	61174, м.Харків, вул.Тобольська, 524	ОВ
6.	ТОВ "ЕкспоСервіс"	61024, м.Харків, Пушкінський в'їзд, 9	ОВ
7.	ЗАТ "Радмир-Центр"	61054, м.Харків, вул.Академіка Павлова, 271	ВЦ
8.	ТОВ "Інформаційний центр економічного розвитку"	61002, м.Харків, вул.Артема, 43	ОВ
9.	ТОВ "Х-ЕКСПО"	61054, м.Харків, вул.Академіка Павлова, 271	ОВ
10.	ТОВ "АЕК"	61166, м.Харків, пр-т Леніна, 40	ОВ
<b>Херсонська</b>			
1.	Херсонська ТПП	73013, м.Херсон, вул.Гагаріна, 34а	ОВ
2.	ПФ "Експо-Центр"	73000, м.Херсон, вул.Комсомольська, 4	ОВ
3.	КП "Агенція регіонального розвитку"	74900, м.Н.Каховка, пр-т Дніпровський, 23	ОВ
<b>Хмельницька</b>			
1.	Хмельницька ТПП	29000, м.Хмельницький, вул.Подільська, 109/1	ОВ
<b>Черкаська</b>			
1.	Черкаська ТПП	18002, м.Черкаси, вул.Леніна, 105	ОВ
<b>Чернівецька</b>			
1.	Чернівецька ТПП	58029, м.Чернівці, вул.Стасюка, 20	ОВ
2.	ПП Панченко-Вагнер Е.В.	58000, м.Чернівці, вул.Головна, 63	ОВ
<b>Чернігівська</b>			
1.	Чернігівська ТПП	14000, м.Чернігів, вул.Примакова, 7	ОВ
2.	Головне управління економіки Чернігівської ОДА	14000, м.Чернігів, вул. Шевченка, 7	ОВ
3.	Виставковий центр Чернігівської ТПП	14000, м.Чернігів, вул.Рокосовського, 20-а	ВЦ
<b>м.Київ</b>			
1.	НК "Експоцентр України"	03680, м.Київ, пр.Ак.Глушкова, 1	ВЦ
2.	НК "Експоцентр України"	03680, м.Київ, пр-т Ак.Глушкова, 1	ОВ
3.	Експоцентр "Наука"	03680, м.Київ, пр-т Ак.Глушкова, 1	ВЦ
4.	Експоцентр "Наука"	03680, м.Київ, пр-т Ак.Глушкова, 1	ОВ
5.	ТОВ "Міжнародний виставковий центр"	02660, м.Київ, пр-т Броварський, 15	ВЦ
6.	ТОВ "Міжнародний виставковий центр"	02660, м.Київ, пр-т Броварський, 15	ОВ
7.	ТПП України	01601, м.Київ, вул.В.Житомирська, 33	ОВ
8.	ТПП України	01601, м.Київ, вул.В.Житомирська, 33	ВЦ
9.	УкрІНТЕІ	03680, м.Київ, вул.Горького, 180	ОВ
10.	УкрІНТЕІ	03680, м.Київ, вул.Горького, 180	ВЦ
11.	ТОВ "АККО інтернашнл"	03680, м.Київ, пр-т Перемоги, 40б	ОВ
12.	ТОВ "АККО інтернашнл"	03680, м.Київ, пр-т Перемоги, 40б	ВЦ

№ з/п	Назва регіону та назва суб'єкта виставкової діяльності	Поштовий індекс та адреса суб'єкта виставкової діяльності	Ознака типу суб'єкта виставкової діяльності: організатор виставок - ОВ; виставковий центр - ВЦ
13.	ЗАТ "Центр Агропромислових Технологій"	04111, м.Київ, вул.Салютна, 26	ВЦ
14.	ЗАТ "Київський міжнародний контрактний ярмарок"	04070, м.Київ, вул.Спаська, 39	ОВ
15.	ПП "Примус-Україна"	03087, м.Київ, вул.Жолудєва, 8а	ОВ
16.	ТОВ "Євроіндекс"	01601, м.Київ, пр.Перемоги, 56	ОВ
17.	ДП "Прем'єр Експо"	04050, м.Київ, вул.Пимоненка, 13б	ОВ
18.	ТОВ "Вибір"	03150, м.Київ, вул.Червоноармійська, 57/3	ОВ
19.	ТОВ "Виставкова фірма "Троян"	03022, м.Київ, вул. Васильківська, 34	ОВ
20.	ПП "Медвін"	04210, м.Київ, пр-т Героїв Сталінграду, 12е	ОВ
21.	ТОВ "Компанія Автоекспо"	04176, м.Київ, вул.Електриків, 29а	ОВ
22.	ДП "Гранд-2"	04070, м.Київ, вул.Межигірська, 2	ОВ
23.	Товариство "Знання" України	03150, м.Київ, вул.В.Васильківська, 57/3	ОВ
24.	ТОВ "Національна шкіряно-взуттєва спілка"	01025, м.Київ, вул.В.Житомирська, 21	ОВ
25.	ТОВ "Карше"	01015, м.Київ, вул. Старонаводницька, 8	ОВ
26.	ТОВ "Україна-Сервіс"	02090, м.Київ, вул.Празька, 5	ОВ
27.	ТОВ "Екста"	01034, м.Київ, вул. Володимирська, 49а	ОВ
28.	ТОВ "Компанія "Місто мрії"	02140, м.Київ, вул.Гмирі, 13	ОВ
29.	ТОВ "ТДС-ЕКСПО"	03127, м.Київ, пр-т Глушкова, 1	ОВ
30.	ТОВ "Український центр МВКФ"	04205, м.Київ, вул. Тимошенка, 29	ОВ
31.	ТОВ "Парус Експо Медіа"	03035, м.Київ, вул. Урицького 45	ОВ
32.	ЗАТ "Телерадіокур'єр"	01033, м.Київ, вул. Гайдара, 27	ОВ
33.	"Дім вина "Скала"	02002, м.Київ, вул. Луначарського, 24	ОВ
34.	ПП "Промоушн центр "Український подіум"	02068, м.Київ, вул. Кошиця, 9	ОВ
35.	ТОВ "Техекспо"	03151, м.Київ, пр-т Повітрофлотський, 54	ОВ
36.	ЗАТ "Компанія "Естет"	03150, м.Київ, вул. Червоноармійська, 132	ОВ
37.	ТОВ "Смарт Експо"	01024, м.Київ, вул. Академіка Богомольця, 6	ОВ
38.	ТОВ "Лабораторія маркетингових технологій"	03127, м.Київ, пр-т 40-річчя Жовтня, 100/2	ОВ
39.	ТОВ "Виставковий світ"	03049, м.Київ, вул.Курська, 10	ОВ
40.	ПП - ФО "Плющ С.Ю."	04212, м.Київ, вул. Малиновського, 11	ОВ
41.	ПП - ФО "Плющ Л.А."	04212, м.Київ, вул. Малиновського, 11	ОВ
42.	ПП - ФО "Плющ Є.Ю."	04212, м.Київ, вул. Малиновського, 11	ОВ
43.	ПП - ФОП Кайдаковська Л.О.	04207, м.Київ, пр-т Оболонський, 34а	ОВ
<b>м.Севастополь</b>			
1.	КП "Агенція економічного розвитку м.Севастополя"	99011, м.Севастополь, вул. Вороніна, 10	ОВ