

Державний комітет статистики України

State Statistics Committee of Ukraine

Індекси споживчих цін

Consumer Price Indices

Статистичний збірник

Statistical publication

Київ 2008

Kyiv 2008

Державний комітет статистики України ***State Statistics Committee of Ukraine***

За редакцією **Ю. М. Остапчука**
Edited by Yu. M. Ostapchuk

Відповідальний за випуск **О. М. Драговоз**
Accountable for issue O. M. Dragovoz

Статистичний збірник "Індекси споживчих цін" містить інформацію щодо індексів споживчих цін по Україні та за регіонами у 2007р. порівняно з попередніми роками. Розрахований на широке коло користувачів.

Statistical publication "Consumer Price Indices" presents information on consumer price indices for Ukraine as a whole and by region in 2007 in comparison with previous years. It is recommended for a wide range of users.

Державний комітет статистики України ***State Statistics Committee of Ukraine***

- адреса: вул. Шота Руставелі, 3, м. Київ, 01023, Україна
address: 3, Shota Rustaveli str., Kyiv, 01023, Ukraine
- телефон: 289-76-40
tel: 289-76-40
- факс: 235-37-39
fax: 235-37-39
- електронна пошта: O.Dragovoz@ukrstat.gov.ua
e-mail: O.Dragovoz@ukrstat.gov.ua
- веб-сайт: www.ukrstat.gov.ua
web: www.ukrstat.gov.ua

Розповсюдження статистичних видань Держкомстату України ***Distribution of statistical publications of the State Statistics Committee of Ukraine***

Держаналітінформ ***Derzhanalitinform***

- адреса: вул. Еспланадна, 4-6, кім. 413-419, м. Київ, 01023, Україна
address: office 413-419, 4-6, Esplanadna str., Kyiv, 01023, Ukraine
- тел./факс: 287-03-79, 289-77-62
tel./fax: 287-03-79, 289-77-62
- електронна пошта: office@dstati.kiev.ua
e-mail: office@dstati.kiev.ua
- веб-сайт: www.iaa.kiev.ua
web: www.iaa.kiev.ua

Книжкова виставка - продаж ***Book shop***

- адреса: вул. Шота Руставелі, 3, кім. 108, м. Київ, 01023, Україна
address: office 108, 3, Shota Rustaveli str., Kyiv, 01023, Ukraine
- телефон: 287-70-13
tel: 287-70-13

Передмова

Статистичний збірник пропонує статистичні показники, які характеризують цінові процеси на споживчому ринку України у 2002-2007 роках.

Збірник містить інформацію щодо індексів споживчих цін на товари та послуги по Україні та за регіонами. Крім того, наведені дані стосовно середніх споживчих цін на основні продукти харчування, які мають значну частку витрат в загальних споживчих витратах домогосподарств, індексів цін виробників промислової продукції, індексів номінальної та реальної заробітної плати, міжнародні зіставлення. В окремому розділі наведені методологічні пояснення, перелік споживчих товарів (послуг)-представників та вагові коефіцієнти, на основі яких проводяться розрахунки індексів споживчих цін.

Збірник публікується двома мовами: українською та англійською, ілюстрований графіками та діаграмами.

Видання підготовлене департаментом статистики цін на основі даних статистичних спостережень, які проводяться органами державної статистики України, інформації Статкомітету СНД та Евростату.

Foreword

The statistical publication presents statistical indicators characterising price tendencies in consumer market of Ukraine in 2002-2007.

The publication covers information on Consumer Price Indices for products and services for Ukraine as a whole and by region. Also it includes, average consumer prices for many food products that have a significant share of expenditure within the general consumer expenditure of households, information on Producer Price Indices of industrial production, indices of nominal and real wages and salaries; international comparisons. A separate chapter includes methodological explanations, list of consumer goods (services) – representatives and weight coefficients used for producing consumer price index.

The publication is two-lingual – Ukrainian and English, illustrated with graphs and diagrams.

The publication is prepared by the Price Statistics Department based on the data of statistical surveys conducted by the state statistical bodies of Ukraine, as well as on information of Statistical Committee of CIS and Eurostat.

Умовні позначення у збірнику / *Conventional symbols used in the publication:*

крапки (...) – відомості відсутні / *dots - data not available*

Скорочення у збірнику / *Abbreviations used in the publication:*

г – грам / g - gramme

грн. – гривня / UAN – Ukrainian hryvnya

кг – кілограм / kg - kilogramme

л – літр / L- litre

шт. – штук / pcs – pieces.

Зміст Contents

ПЕРЕДМОВА	3	FOREWORD	3
1. ІНДЕКСИ СПОЖИВЧИХ ЦІН - УКРАЇНА		1. CONSUMER PRICE INDICES - UKRAINE	
1.1. Індеси споживчих цін	8	1.1. Consumer Price Indices	8
1.2. Індеси споживчих цін (грудень до грудня)	10	1.2. Consumer Price Indices (December to December)	10
1.3. Індеси споживчих цін на продовольчі, непродовольчі товари та послуги	11	1.3. Consumer Price Indices for food, non-food products and services	11
1.4. Індеси споживчих цін (до відповідного періоду попереднього року)	17	1.4. Consumer Price Indices (to corresponding period of previous year)	17
1.5. Індеси споживчих цін (до відповідного місяця попереднього року)	19	1.5. Consumer Price Indices (to corresponding month of previous year)	19
1.6. Індеси споживчих цін на товари та послуги (грудень до грудня попереднього року)	22	1.6. Consumer Price Indices for goods and services (December to December of previous year)	22
1.7. Індеси споживчих цін на товари та послуги (до попереднього року)	25	1.7. Consumer Price Indices for goods and services (to previous year)	25
1.8. Індеси споживчих цін на товари та послуги (до попереднього місяця)	28	1.8. Consumer Price Indices for goods and services (to previous month)	28
2. ІНДЕКСИ СПОЖИВЧИХ ЦІН - РЕГІОНИ		2. CONSUMER PRICE INDICES - REGIONS	
2.1. Індеси споживчих цін за регіонами (грудень до грудня попереднього року)	64	2.1. Consumer Price Indices by region (December to December of previous year)	64
2.2. Індеси споживчих цін за регіонами (до попереднього року)	70	2.2. Consumer Price Indices by region (to previous year)	70
2.3. Індеси споживчих цін за регіонами (до попереднього місяця)	76	2.3. Consumer Price Indices by region (to previous month)	76
2.4. Індеси споживчих цін за регіонами (до грудня попереднього року)	88	2.4. Consumer Price Indices by region (to December of previous year)	88
2.5. Індеси споживчих цін на товари та послуги за регіонами у 2007 році	100	2.5. Consumer Price Indices for goods and services by region in 2007	100
3. СЕРЕДНІ СПОЖИВЧІ ЦІНИ		3. AVERAGE CONSUMER PRICES	
3.1. Середні споживчі ціни на рис	104	3.1. Average consumer prices for rice	104
3.2. Середні споживчі ціни на хліб житній, житньо-пшеничний	106	3.2. Average consumer prices for rye bread, rye-wheat bread	106
3.3. Середні споживчі ціни на батон	108	3.3. Average consumer prices for long loaf	108
3.4. Середні споживчі ціни на борошно пшеничне	110	3.4. Average consumer prices for wheat flour	110
3.5. Середні споживчі ціни на крупи гречані	112	3.5. Average consumer prices for buckwheat	112
3.6. Середні споживчі ціни на яловичину	114	3.6. Average consumer prices for beef	114
3.7. Середні споживчі ціни на свинину	116	3.7. Average consumer prices for pork	116

3.8.	Середні споживчі ціни на птицю	118	3.8.	<i>Average consumer prices for poultry</i>	118
3.9.	Середні споживчі ціни на ковбасу варену	120	3.9.	<i>Average consumer prices for boiled sausage</i>	120
3.10.	Середні споживчі ціни на сосиски, сардельки	122	3.10.	<i>Average consumer prices for sausages, wieners</i>	122
3.11.	Середні споживчі ціни на рибу морожену	124	3.11.	<i>Average consumer prices for frozen fish</i>	124
3.12.	Середні споживчі ціни на молоко	126	3.12.	<i>Average consumer prices for milk</i>	126
3.13.	Середні споживчі ціни на сметану	128	3.13.	<i>Average consumer prices for sour cream</i>	128
3.14.	Середні споживчі ціни на сир твердий	130	3.14.	<i>Average consumer prices for cheese</i>	130
3.15.	Середні споживчі ціни на яйця	132	3.15.	<i>Average consumer prices for eggs</i>	132
3.16.	Середні споживчі ціни на масло	134	3.16.	<i>Average consumer prices for butter</i>	134
3.17.	Середні споживчі ціни на олію	136	3.17.	<i>Average consumer prices for edible</i>	136
3.18.	Середні споживчі ціни на сало	138	3.18.	<i>Average consumer prices for lard</i>	138
3.19.	Середні споживчі ціни на яблука	140	3.19.	<i>Average consumer prices for apples</i>	140
3.20.	Середні споживчі ціни на капусту	142	3.20.	<i>Average consumer prices for cabbage</i>	142
3.21.	Середні споживчі ціни на цибулю ріпчасту	144	3.21.	<i>Average consumer prices for onion</i>	144
3.22.	Середні споживчі ціни на картоплю	146	3.22.	<i>Average consumer prices for potato</i>	146
3.23.	Середні споживчі ціни на цукор	148	3.23.	<i>Average consumer prices for sugar</i>	148
4. ДОВІДКОВА ІНФОРМАЦІЯ			4.REFERENCE INFORMATION		
4.1.	Індекси споживчих цін та цін виробників промислової продукції	152	4.1.	<i>Consumer Price and Producer Price Indices</i>	152
4.2.	Індекси споживчих цін, заробітної плати та доходів населення (до попереднього року)	152	4.2.	<i>Consumer Price Indices, wages and household income indices (to previous year)</i>	152
4.3.	Індекси споживчих цін та заробітної плати у 2007 році	153	4.3.	<i>Consumer Price Indices and wages in 2007</i>	153
4.4.	Індекси споживчих цін у країнах СНД у 2007 році	153	4.4.	<i>Consumer Price Indices for the CIS countries in 2007</i>	153
4.5.	Індекси споживчих цін у країнах СНД (грудень до грудня попереднього року та до попереднього року)	154	4.5.	<i>Consumer Price Indices for the CIS countries (December to December of previous year and to previous year)</i>	154
4.6.	Індекси споживчих цін у окремих країнах Європи (до попереднього року)	155	4.6.	<i>Consumer Price Indices in some European countries (to previous year)</i>	155
4.7.	Індекси споживчих цін у окремих країнах Європи у 2007 році (до попереднього місяця)	156	4.7.	<i>Consumer Price Indices in some European countries in 2007 (to previous month)</i>	156
5. ГРАФІКИ І ДІАГРАМИ			5.GRAPHS AND DIAGRAMS		
6. МЕТОДОЛОГІЧНІ ПОЯСНЕННЯ			6. METHODOLOGICAL EXPLANATIONS		
6.1.	Методологічні пояснення	168	6.1.	<i>Methodological explanations</i>	168
6.2.	Вагова структура для розрахунку ІСЦ по Україні	176	6.2.	<i>Weight pattern for compilation of CPI for Ukraine</i>	176

1.1. Індекси
Consumer

	1991	1992	1993	1994	1995	1996	1997	1998
							До попереднього to previous	
Січень <i>January</i>	...	385,2	173,2	119,2	121,2	109,4	102,2	101,3
Лютий <i>February</i>	...	115,3	128,8	112,6	118,1	107,4	101,2	100,2
Березень <i>March</i>	...	112,1	122,1	105,7	111,4	103,0	100,1	100,2
Квітень <i>April</i>	...	107,6	123,6	106,0	105,8	102,4	100,8	101,3
Травень <i>May</i>	...	114,4	127,6	105,2	104,6	100,7	100,8	100,0
Червень <i>June</i>	...	126,5	171,7	103,9	104,8	100,1	100,1	100,0
Липень <i>July</i>	...	122,1	137,6	102,1	105,2	100,1	100,1	99,1
Серпень <i>August</i>	104,0	108,3	121,7	102,6	104,6	105,7	100,0	100,2
Вересень <i>September</i>	104,5	110,6	180,3	107,3	114,2	102,0	101,2	103,8
Жовтень <i>October</i>	105,9	112,4	166,1	122,6	109,1	101,5	100,9	106,2
Листопад <i>November</i>	116,5	122,0	145,3	172,3	106,2	101,2	100,9	103,0
Грудень <i>December</i>	124,6	135,1	190,8	128,4	104,6	100,9	101,4	103,3
							Грудень до грудня December to December of	
	390,0 ¹	2100,0	10256,0	501,0	281,7	139,7	110,1	120,0
							Середньо average	
	112,0	128,9	147,1	114,4	109,0	102,8	100,8	101,6
							До попереднього to previous	
	...	1627,0	4835,0	991,2	477,0	180,3	115,9	110,6

¹ Визначено експертним шляхом.
Expert`s estimate.

СПОЖИВЧИХ ЦІН
Price Indices
(відсотків/
percent)

1999	2000	2001	2002	2003	2004	2005	2006	2007
місяця/ month								
101,5	104,6	101,5	101,0	101,5	101,4	101,7	101,2	100,5
101,0	103,3	100,6	98,6	101,1	100,4	101,0	101,8	100,6
101,0	102,0	100,6	99,3	101,1	100,4	101,6	99,7	100,2
102,3	101,7	101,5	101,4	100,7	100,7	100,7	99,6	100,0
102,4	102,1	100,4	99,7	100,0	100,7	100,6	100,5	100,6
100,1	103,7	100,6	98,2	100,1	100,7	100,6	100,1	102,2
99,0	99,9	98,3	98,5	99,9	100,0	100,3	100,9	101,4
101,0	100,0	99,8	99,8	98,3	99,9	100,0	100,0	100,6
101,4	102,6	100,4	100,2	100,6	101,3	100,4	102,0	102,2
101,1	101,4	100,2	100,7	101,3	102,2	100,9	102,6	102,9
102,9	100,4	100,5	100,7	101,9	101,6	101,2	101,8	102,2
104,1	101,6	101,6	101,4	101,5	102,4	100,9	100,9	102,1
попереднього року/ previous year								
119,2	125,8	106,1	99,4	108,2	112,3	110,3	111,6	116,6
місячні/ monthly								
101,5	101,9	100,5	99,9	100,7	101,0	100,8	100,9	101,3
року/ year								
122,7	128,2	112,0	100,8	105,2	109,0	113,5	109,1	112,8

1.2. Індекси споживчих цін *Consumer Price Indices*

	Усі товари та послуги/ <i>All goods and services</i>	Продовольчі товари/ <i>Food products</i>	Непродовольчі товари/ <i>Non-food products</i>	Послуги/ <i>Services</i>
--	--	--	--	-----------------------------

Грудень до грудня попереднього року; відсотків/
December to December of previous year; percent

1991	390,0	431,0	348,0	365,0
1992	2100,0	1792,0	2113,0	3589,0
1993	10256,0	12178,0	11201,0	9206,0
1994	501,0	473,2	473,1	881,4
1995	281,7	250,1	220,0	584,4
1996	139,7	117,4	118,8	212,7
1997	110,1	114,1	102,9	107,9
1998	120,0	122,1	124,1	113,0
1999	119,2	126,2	110,6	111,9
2000	125,8	128,4	108,9	131,2
2001	106,1	107,9	100,2	105,3
2002	99,4	97,7	101,6	103,4
2003	108,2	110,9	101,5	105,4
2004	112,3	115,3	105,4	107,9
2005	110,3	110,7	104,0	115,8
2006	111,6	103,5	102,5	149,4
2007	116,6	122,9	106,0	112,0

Грудень до грудня 1990 року; разів/
December to December 1990; times

1991	3,9	4,3	3,5	3,7
1992	81,9	77,2	73,5	131,0
1993	8399,7	9405,7	8236,4	12059,7
1994	42082,3	44507,8	38966,2	106294,4
1995	118545,9	111314,0	85725,7	621184,4
1996	165608,6	130682,6	101842,2	1321259,2
1997	182335,1	149108,8	104795,6	1425638,7
1998	218802,1	182061,9	130051,3	1610971,8
1999	260812,1	229762,1	143836,8	1802677,4
2000	328101,6	295014,6	156638,2	2365112,7
2001	348115,8	318320,7	156951,5	2490463,7
2002	346027,1	310999,3	159462,7	2575139,5
2003	374401,3	344898,3	161854,7	2714197,0
2004	420452,7	397667,7	170594,8	2928618,6
2005	463759,3	440218,1	177418,6	3391340,3
2006	517555,4	455625,8	181854,1	5066662,4
2007	603469,6	559964,1	192765,3	5674661,9

1.3. Індеси споживчих цін Consumer Price Indices

(відсотків/
percent)

	Усі товари та послуги/ <i>All goods and services</i>	Продовольчі товари/ <i>Food products</i>	Непродовольчі товари/ <i>Non-food products</i>	Послуги/ <i>Services</i>	
2002					
	До попереднього місяця/ <i>to previous month</i>				
січень	101,0	101,5	100,0	100,2	<i>January</i>
лютий	98,6	97,9	100,1	100,0	<i>February</i>
березень	99,3	99,0	99,8	100,0	<i>March</i>
квітень	101,4	102,2	100,0	100,0	<i>April</i>
травень	99,7	99,7	100,1	99,6	<i>May</i>
червень	98,2	96,8	100,9	100,5	<i>June</i>
липень	98,5	97,3	100,0	100,5	<i>July</i>
серпень	99,8	99,3	100,1	100,9	<i>August</i>
вересень	100,2	100,2	100,2	100,4	<i>September</i>
жовтень	100,7	100,7	100,3	100,9	<i>October</i>
листопад	100,7	101,1	100,1	100,3	<i>November</i>
грудень	101,4	102,2	100,0	100,1	<i>December</i>
	До грудня попереднього року/ <i>to December of previous year</i>				
січень	101,0	101,5	100,0	100,2	<i>January</i>
лютий	99,6	99,4	100,1	100,2	<i>February</i>
березень	98,9	98,4	99,9	100,2	<i>March</i>
квітень	100,3	100,5	99,9	100,2	<i>April</i>
травень	100,0	100,2	100,0	99,8	<i>May</i>
червень	98,2	97,0	100,9	100,3	<i>June</i>
липень	96,7	94,4	100,9	100,8	<i>July</i>
серпень	96,5	93,7	101,0	101,7	<i>August</i>
вересень	96,7	93,9	101,2	102,1	<i>September</i>
жовтень	97,4	94,6	101,5	103,0	<i>October</i>
листопад	98,1	95,6	101,6	103,3	<i>November</i>
грудень	99,4	97,7	101,6	103,4	<i>December</i>

Продовження табл.1.3/
table 1.3 is continued

	Усі товари та послуги/ <i>All goods and services</i>	Продовольчі товари/ <i>Food products</i>	Непродовольчі товари/ <i>Non-food products</i>	Послуги/ <i>Services</i>	
2003					
	До попереднього місяця/ <i>to previous month</i>				
січень	101,5	102,0	100,1	100,8	<i>January</i>
лютий	101,1	101,5	100,0	100,4	<i>February</i>
березень	101,1	101,6	100,1	100,2	<i>March</i>
квітень	100,7	101,1	100,0	99,9	<i>April</i>
травень	100,0	100,0	100,0	100,1	<i>May</i>
червень	100,1	100,1	100,0	100,4	<i>June</i>
липень	99,9	99,8	100,1	100,2	<i>July</i>
серпень	98,3	97,2	100,0	100,4	<i>August</i>
вересень	100,6	100,6	100,5	100,6	<i>September</i>
жовтень	101,3	101,6	100,3	101,2	<i>October</i>
листопад	101,9	102,8	100,2	100,6	<i>November</i>
грудень	101,5	102,2	100,2	100,5	<i>December</i>
	До грудня попереднього року/ <i>to December of previous year</i>				
січень	101,5	102,0	100,1	100,8	<i>January</i>
лютий	102,6	103,5	100,1	101,2	<i>February</i>
березень	103,7	105,2	100,2	101,4	<i>March</i>
квітень	104,5	106,3	100,2	101,3	<i>April</i>
травень	104,5	106,3	100,2	101,4	<i>May</i>
червень	104,6	106,4	100,2	101,8	<i>June</i>
липень	104,5	106,2	100,3	102,0	<i>July</i>
серпень	102,7	103,3	100,3	102,4	<i>August</i>
вересень	103,3	103,9	100,8	103,0	<i>September</i>
жовтень	104,7	105,5	101,1	104,3	<i>October</i>
листопад	106,6	108,5	101,3	104,9	<i>November</i>
грудень	108,2	110,9	101,5	105,4	<i>December</i>

Продовження табл.1.3/
table 1.3 is continued

	Усі товари та послуги/ <i>All goods and services</i>	Продовольчі товари/ <i>Food products</i>	Непродовольчі товари/ <i>Non-food products</i>	Послуги/ <i>Services</i>	
2004					
	До попереднього місяця/ <i>to previous month</i>				
січень	101,4	101,4	100,3	102,3	<i>January</i>
лютий	100,4	100,5	100,1	100,3	<i>February</i>
березень	100,4	100,5	100,3	100,4	<i>March</i>
квітень	100,7	101,4	100,2	99,1	<i>April</i>
травень	100,7	100,6	101,4	100,2	<i>May</i>
червень	100,7	100,9	100,6	100,4	<i>June</i>
липень	100,0	99,8	100,0	100,6	<i>July</i>
серпень	99,9	99,6	100,3	100,3	<i>August</i>
вересень	101,3	101,6	100,5	100,8	<i>September</i>
жовтень	102,2	103,0	100,4	100,8	<i>October</i>
листопад	101,6	101,8	100,4	101,7	<i>November</i>
грудень	102,4	103,3	100,8	100,8	<i>December</i>
	До грудня попереднього року/ <i>to December of previous year</i>				
січень	101,4	101,4	100,3	102,3	<i>January</i>
лютий	101,8	101,9	100,4	102,6	<i>February</i>
березень	102,2	102,4	100,7	103,0	<i>March</i>
квітень	102,9	103,9	100,9	102,1	<i>April</i>
травень	103,6	104,5	102,3	102,3	<i>May</i>
червень	104,4	105,4	102,9	102,7	<i>June</i>
липень	104,4	105,2	102,9	103,3	<i>July</i>
серпень	104,3	104,8	103,2	103,6	<i>August</i>
вересень	105,6	106,5	103,8	104,5	<i>September</i>
жовтень	107,9	109,7	104,2	105,3	<i>October</i>
листопад	109,7	111,6	104,6	107,1	<i>November</i>
грудень	112,3	115,3	105,4	107,9	<i>December</i>

Продовження табл.1.3/
table 1.3 is continued

	Усі товари та послуги/ <i>All goods and services</i>	Продовольчі товари/ <i>Food products</i>	Непродовольчі товари/ <i>Non-food products</i>	Послуги/ <i>Services</i>	
2005					
	До попереднього місяця/ <i>to previous month</i>				
січень	101,7	102,3	100,2	101,0	<i>January</i>
лютий	101,0	101,3	100,2	100,5	<i>February</i>
березень	101,6	102,2	100,2	100,5	<i>March</i>
квітень	100,7	101,0	101,1	99,8	<i>April</i>
травень	100,6	100,7	100,2	100,8	<i>May</i>
червень	100,6	100,5	100,2	101,3	<i>June</i>
липень	100,3	100,1	100,1	101,2	<i>July</i>
серпень	100,0	99,4	100,7	101,7	<i>August</i>
вересень	100,4	99,4	100,6	103,7	<i>September</i>
жовтень	100,9	100,9	100,3	101,6	<i>October</i>
листопад	101,2	101,4	100,1	101,5	<i>November</i>
грудень	100,9	101,1	100,0	101,2	<i>December</i>
	До грудня попереднього року/ <i>to December of previous year</i>				
січень	101,7	102,3	100,2	101,0	<i>January</i>
лютий	102,7	103,6	100,4	101,5	<i>February</i>
березень	104,4	105,9	100,6	102,0	<i>March</i>
квітень	105,1	107,0	101,7	101,8	<i>April</i>
травень	105,7	107,7	101,9	102,6	<i>May</i>
червень	106,4	108,3	102,1	104,0	<i>June</i>
липень	106,7	108,4	102,2	105,2	<i>July</i>
серпень	106,7	107,7	102,9	107,0	<i>August</i>
вересень	107,1	107,1	103,6	111,0	<i>September</i>
жовтень	108,1	108,0	103,9	112,7	<i>October</i>
листопад	109,4	109,5	104,0	114,4	<i>November</i>
грудень	110,3	110,7	104,0	115,8	<i>December</i>

Продовження табл.1.3/
table 1.3 is continued

	Усі товари та послуги/ <i>All goods and services</i>	Продовольчі товари/ <i>Food products</i>	Непродовольчі товари/ <i>Non-food products</i>	Послуги/ <i>Services</i>	
2006					
	До попереднього місяця/ <i>to previous month</i>				
січень	101,2	101,6	100,0	100,9	<i>January</i>
лютий	101,8	102,6	100,2	100,6	<i>February</i>
березень	99,7	99,5	100,0	100,1	<i>March</i>
квітень	99,6	99,6	100,1	99,2	<i>April</i>
травень	100,5	99,7	100,4	103,6	<i>May</i>
червень	100,1	99,7	100,3	101,1	<i>June</i>
липень	100,9	98,2	100,3	110,6	<i>July</i>
серпень	100,0	98,8	100,8	103,0	<i>August</i>
вересень	102,0	101,1	100,4	105,9	<i>September</i>
жовтень	102,6	101,4	100,1	107,8	<i>October</i>
листопад	101,8	100,6	99,8	106,5	<i>November</i>
грудень	100,9	100,7	100,1	102,2	<i>December</i>
	До грудня попереднього року/ <i>to December of previous year</i>				
січень	101,2	101,6	100,0	100,9	<i>January</i>
лютий	103,0	104,2	100,2	101,5	<i>February</i>
березень	102,7	103,7	100,2	101,6	<i>March</i>
квітень	102,3	103,3	100,3	100,8	<i>April</i>
травень	102,8	103,0	100,7	104,4	<i>May</i>
червень	102,9	102,7	101,0	105,6	<i>June</i>
липень	103,8	100,8	101,3	116,8	<i>July</i>
серпень	103,8	99,6	102,1	120,3	<i>August</i>
вересень	105,9	100,7	102,5	127,4	<i>September</i>
жовтень	108,7	102,1	102,6	137,3	<i>October</i>
листопад	110,6	102,7	102,4	146,2	<i>November</i>
грудень	111,6	103,5	102,5	149,4	<i>December</i>

Продовження табл. 1.3/
table 1.3 is continued

	Усі товари та послуги/ <i>All goods and services</i>	Продовольчі товари/ <i>Food products</i>	Непродовольчі товари/ <i>Non-food products</i>	Послуги/ <i>Services</i>	
2007					
	До попереднього місяця/ <i>to previous month</i>				
січень	100,5	100,4	100,3	101,2	<i>January</i>
лютий	100,6	100,0	101,7	101,3	<i>February</i>
березень	100,2	100,3	99,7	100,8	<i>March</i>
квітень	100,0	100,6	98,6	100,3	<i>April</i>
травень	100,6	101,0	99,7	100,8	<i>May</i>
червень	102,2	103,5	100,3	100,6	<i>June</i>
липень	101,4	102,1	100,1	100,7	<i>July</i>
серпень	100,6	100,9	100,3	100,5	<i>August</i>
вересень	102,2	103,0	100,4	102,2	<i>September</i>
жовтень	102,9	104,0	101,5	100,5	<i>October</i>
листопад	102,2	102,3	102,3	101,3	<i>November</i>
грудень	102,1	102,8	101,0	101,2	<i>December</i>
	До грудня попереднього року/ <i>to December of previous year</i>				
січень	100,5	100,4	100,3	101,2	<i>January</i>
лютий	101,1	100,4	102,0	102,5	<i>February</i>
березень	101,3	100,7	101,7	103,3	<i>March</i>
квітень	101,3	101,3	100,3	103,6	<i>April</i>
травень	101,9	102,3	100,0	104,5	<i>May</i>
червень	104,2	105,9	100,3	105,1	<i>June</i>
липень	105,6	108,1	100,4	105,8	<i>July</i>
серпень	106,2	109,1	100,7	106,4	<i>August</i>
вересень	108,6	112,4	101,1	108,7	<i>September</i>
жовтень	111,7	116,9	102,6	109,3	<i>October</i>
листопад	114,2	119,6	105,0	110,7	<i>November</i>
грудень	116,6	122,9	106,0	112,0	<i>December</i>

1.4. Індеси споживчих цін Consumer Price Indices

(до відповідного періоду попереднього року; відсотків/
to corresponding period to previous year; percent)

	Усі товари та послуги/ <i>All goods and services</i>	Продовольчі товари/ <i>Food products</i>	Непродовольчі товари/ <i>Non-food products</i>	Послуги/ <i>Services</i>	
2002					
січень	105,6	107,3	100,1	104,5	<i>January</i>
січень-лютий	104,5	105,8	100,1	104,3	<i>January-February</i>
січень-березень	103,7	104,6	100,0	104,2	<i>January-March</i>
січень-квітень	103,3	104,1	99,9	104,0	<i>January-April</i>
січень-травень	102,9	103,5	99,9	103,8	<i>January-May</i>
січень-червень	102,2	102,5	100,1	103,6	<i>January-June</i>
січень-липень	101,8	101,8	100,2	103,6	<i>January-July</i>
січень-серпень	101,5	101,2	100,2	103,6	<i>January-August</i>
січень-вересень	101,2	100,8	100,3	103,6	<i>January-September</i>
січень-жовтень	101,0	100,4	100,4	103,6	<i>January-October</i>
січень-листопад	100,9	100,2	100,5	103,6	<i>January-November</i>
січень-грудень	100,8	100,0	100,6	103,6	<i>January-December</i>
2003					
січень	99,9	98,2	101,7	104,1	<i>January</i>
січень-лютий	101,2	100,0	101,7	104,3	<i>January-February</i>
січень-березень	102,2	101,5	101,7	104,4	<i>January-March</i>
січень-квітень	102,6	102,0	101,8	104,5	<i>January-April</i>
січень-травень	102,8	102,3	101,8	104,6	<i>January-May</i>
січень-червень	103,3	103,1	101,6	104,7	<i>January-June</i>
січень-липень	103,9	104,0	101,6	104,7	<i>January-July</i>
січень-серпень	104,1	104,5	101,5	104,6	<i>January-August</i>
січень-вересень	104,4	104,9	101,4	104,6	<i>January-September</i>
січень-жовтень	104,6	105,3	101,4	104,6	<i>January-October</i>
січень-листопад	104,9	105,8	101,4	104,6	<i>January-November</i>
січень-грудень	105,2	106,2	101,4	104,7	<i>January-December</i>
2004					
січень	108,1	110,2	101,7	107,0	<i>January</i>
січень-лютий	107,8	109,7	101,8	106,9	<i>January-February</i>
січень-березень	107,4	109,1	101,8	107,0	<i>January-March</i>
січень-квітень	107,2	108,9	101,9	106,8	<i>January-April</i>
січень-травень	107,2	108,9	102,3	106,7	<i>January-May</i>

Продовження табл.1.4/
table 1.4 is continued

	Усі товари та послуги/ <i>All goods and services</i>	Продовольчі товари/ <i>Food products</i>	Непродовольчі товари/ <i>Non-food products</i>	Послуги/ <i>Services</i>	
січень-червень	107,4	109,1	102,6	106,7	<i>January-June</i>
січень-липень	107,5	109,2	102,8	106,7	<i>January-July</i>
січень-серпень	107,8	109,6	103,0	106,7	<i>January-August</i>
січень-вересень	108,1	110,0	103,2	106,7	<i>January-September</i>
січень-жовтень	108,5	110,5	103,3	106,7	<i>January-October</i>
січень-листопад	108,7	110,9	103,5	106,8	<i>January-November</i>
січень-грудень	109,0	111,3	103,6	106,9	<i>January-December</i>
2005					
січень	112,6	116,3	105,3	106,6	<i>January</i>
січень-лютий	113,0	116,8	105,4	106,7	<i>January-February</i>
січень-березень	113,5	117,6	105,4	106,7	<i>January-March</i>
січень-квітень	113,8	117,9	105,6	107,0	<i>January-April</i>
січень-травень	114,0	118,1	105,5	107,2	<i>January-May</i>
січень-червень	114,1	118,2	105,3	107,6	<i>January-June</i>
січень-липень	114,2	118,3	105,2	107,9	<i>January-July</i>
січень-серпень	114,3	118,3	105,2	108,4	<i>January-August</i>
січень-вересень	114,2	118,0	105,2	109,1	<i>January-September</i>
січень-жовтень	114,0	117,6	105,2	109,7	<i>January-October</i>
січень-листопад	113,8	117,1	105,2	110,3	<i>January-November</i>
січень-грудень	113,5	116,6	105,1	110,7	<i>January-December</i>
2006					
січень	109,8	110,0	103,8	115,7	<i>January</i>
січень-лютий	110,2	110,7	103,8	115,7	<i>January-February</i>
січень-березень	109,7	109,9	103,7	115,6	<i>January-March</i>
січень-квітень	109,1	109,2	103,4	115,4	<i>January-April</i>
січень-травень	108,7	108,5	103,3	115,9	<i>January-May</i>
січень-червень	108,4	107,9	103,2	116,1	<i>January-June</i>
січень-липень	108,3	107,2	103,2	118,0	<i>January-July</i>
січень-серпень	108,2	106,6	103,2	119,5	<i>January-August</i>
січень-вересень	108,3	106,3	103,1	121,1	<i>January-September</i>
січень-жовтень	108,5	106,2	103,1	123,3	<i>January-October</i>
січень-листопад	108,8	106,0	103,0	125,7	<i>January-November</i>
січень-грудень	109,1	105,7	103,0	127,8	<i>January-December</i>

Продовження табл.1.4/
table 1.4 is continued

	Усі товари та послуги/ <i>All goods and services</i>	Продовольчі товари/ <i>Food products</i>	Непродовольчі товари/ <i>Non-food products</i>	Послуги/ <i>Services</i>	
2007					
січень	110,9	102,2	102,8	149,9	<i>January</i>
січень-лютий	110,2	100,9	103,6	150,4	<i>January-February</i>
січень-березень	110,2	100,8	103,8	150,9	<i>January-March</i>
січень-квітень	110,3	100,9	103,4	151,6	<i>January-April</i>
січень-травень	110,3	101,3	103,1	151,2	<i>January-May</i>
січень-червень	110,8	102,2	102,9	150,8	<i>January-June</i>
січень-липень	111,2	103,4	102,7	148,3	<i>January-July</i>
січень-серпень	111,6	104,6	102,5	146,0	<i>January-August</i>
січень-вересень	111,9	105,8	102,3	143,6	<i>January-September</i>
січень-жовтень	112,2	107,1	102,3	140,6	<i>January-October</i>
січень-листопад	112,5	108,3	102,6	137,4	<i>January-November</i>
січень-грудень	112,8	109,5	102,9	134,7	<i>January-December</i>

1.5. Індекси споживчих цін *Consumer Price Indices*

(до відповідного місяця попереднього року; відсотків/
to corresponding month to previous year; percent)

	Усі товари та послуги/ <i>All goods and services</i>	Продовольчі товари/ <i>Food products</i>	Непродовольчі товари/ <i>Non-food products</i>	Послуги/ <i>Services</i>	
2002					
січень	105,6	107,3	100,1	104,5	<i>January</i>
лютий	103,5	104,3	100,1	104,2	<i>February</i>
березень	102,2	102,4	99,8	103,9	<i>March</i>
квітень	102,1	102,4	99,8	103,6	<i>April</i>
травень	101,4	101,5	99,9	102,9	<i>May</i>
червень	98,9	97,5	100,8	102,8	<i>June</i>
липень	99,1	97,5	100,7	103,1	<i>July</i>
серпень	99,1	97,2	100,7	103,8	<i>August</i>
вересень	98,9	97,0	100,8	103,5	<i>September</i>
жовтень	99,4	97,5	101,1	103,7	<i>October</i>
листопад	99,6	98,0	101,3	103,4	<i>November</i>
грудень	99,4	97,7	101,6	103,4	<i>December</i>

Продовження табл. 1.5/
table 1.5 is continued

	Усі товари та послуги/ <i>All goods and services</i>	Продовольчі товари/ <i>Food products</i>	Непродовольчі товари/ <i>Non-food products</i>	Послуги/ <i>Services</i>	
2003					
січень	99,9	98,2	101,7	104,1	<i>January</i>
лютий	102,5	101,8	101,6	104,5	<i>February</i>
березень	104,3	104,5	101,9	104,7	<i>March</i>
квітень	103,6	103,4	101,9	104,6	<i>April</i>
травень	103,9	103,7	101,8	105,1	<i>May</i>
червень	105,9	107,2	100,9	105,0	<i>June</i>
липень	107,4	110,0	101,0	104,7	<i>July</i>
серпень	105,8	107,7	100,9	104,2	<i>August</i>
вересень	106,2	108,1	101,2	104,4	<i>September</i>
жовтень	106,9	109,1	101,2	104,7	<i>October</i>
листопад	108,1	110,9	101,3	105,0	<i>November</i>
грудень	108,2	110,9	101,5	105,4	<i>December</i>
2004					
січень	108,1	110,2	101,7	107,0	<i>January</i>
лютий	107,4	109,1	101,8	106,9	<i>February</i>
березень	106,6	108,0	102,0	107,1	<i>March</i>
квітень	106,6	108,3	102,2	106,2	<i>April</i>
травень	107,4	108,9	103,7	106,3	<i>May</i>
червень	108,0	109,8	104,3	106,3	<i>June</i>
липень	108,1	109,8	104,2	106,8	<i>July</i>
серпень	109,9	112,5	104,5	106,7	<i>August</i>
вересень	110,7	113,6	104,5	106,9	<i>September</i>
жовтень	111,7	115,2	104,6	106,5	<i>October</i>
листопад	111,3	114,1	104,8	107,6	<i>November</i>
грудень	112,3	115,3	105,4	107,9	<i>December</i>
2005					
січень	112,6	116,3	105,3	106,6	<i>January</i>
лютий	113,3	117,3	105,4	106,8	<i>February</i>
березень	114,7	119,2	105,3	106,9	<i>March</i>
квітень	114,7	118,8	106,3	107,6	<i>April</i>
травень	114,6	118,9	105,0	108,3	<i>May</i>
червень	114,4	118,4	104,6	109,3	<i>June</i>

Продовження табл.1.5/
table 1.5 is continued

	Усі товари та послуги/ <i>All goods and services</i>	Продовольчі товари/ <i>Food products</i>	Непродовольчі товари/ <i>Non-food products</i>	Послуги/ <i>Services</i>	
липень	114,8	118,8	104,7	109,9	<i>July</i>
серпень	114,9	118,5	105,1	111,4	<i>August</i>
вересень	113,9	116,0	105,2	114,7	<i>September</i>
жовтень	112,4	113,6	105,1	115,6	<i>October</i>
листопад	112,0	113,2	104,8	115,3	<i>November</i>
грудень	110,3	110,7	104,0	115,8	<i>December</i>
2006					
січень	109,8	110,0	103,8	115,7	<i>January</i>
лютий	110,7	111,4	103,8	115,8	<i>February</i>
березень	108,6	108,5	103,6	115,3	<i>March</i>
квітень	107,4	107,0	102,5	114,6	<i>April</i>
травень	107,3	105,9	102,7	117,8	<i>May</i>
червень	106,8	105,1	102,8	117,6	<i>June</i>
липень	107,4	103,1	103,0	128,5	<i>July</i>
серпень	107,4	102,4	103,1	130,2	<i>August</i>
вересень	109,1	104,2	102,9	132,9	<i>September</i>
жовтень	111,0	104,7	102,7	141,0	<i>October</i>
листопад	111,6	103,9	102,4	148,0	<i>November</i>
грудень	111,6	103,5	102,5	149,4	<i>December</i>
2007					
січень	110,9	102,2	102,8	149,9	<i>January</i>
лютий	109,5	99,7	104,4	150,9	<i>February</i>
березень	110,1	100,5	104,1	152,0	<i>March</i>
квітень	110,5	101,5	102,5	153,7	<i>April</i>
травень	110,6	102,8	101,8	149,5	<i>May</i>
червень	113,0	106,7	101,8	148,8	<i>June</i>
липень	113,5	110,9	101,6	135,5	<i>July</i>
серпень	114,2	113,3	101,1	132,2	<i>August</i>
вересень	114,4	115,4	101,1	127,5	<i>September</i>
жовтень	114,8	118,4	102,5	118,9	<i>October</i>
листопад	115,2	120,4	105,1	113,1	<i>November</i>
грудень	116,6	122,9	106,0	112,0	<i>December</i>

1.6. Індеси споживчих цін на товари та послуги

Consumer Price Indices for goods and services

(грудень до грудня попереднього року; відсотків/
December to December of previous year; percent)

	2002	2003	2004	2005	2006	2007	
Індекс споживчих цін	99,4	108,2	112,3	110,3	111,6	116,6	Consumer Price Index
Продукти харчування та безалкогольні напої	97,6	111,1	115,2	110,2	103,2	123,7	Food and non-alcoholic beverages
Продукти харчування	97,3	111,7	116,4	110,8	102,8	124,7	Food
Хліб та хлібопродукти	98,8	131,7	99,2	102,2	113,7	119,5	Bread and cereals
хліб	95,8	136,0	98,0	100,4	116,7	118,0	bread
макаронні вироби	95,9	133,7	99,5	99,3	106,2	119,5	pasta products
борошно	92,1	175,1	85,7	96,8	112,5	136,9	wheat flour
М'ясо та м'ясопродукти	89,9	108,4	135,9	118,4	98,0	113,9	Meat
Риба та рибопродукти	102,3	107,4	124,8	119,4	102,3	109,3	Fish
Молоко, сир та яйця	97,5	114,0	121,9	110,1	105,1	142,1	Milk, cheese and eggs
молоко	102,7	115,9	121,7	120,1	107,3	144,7	milk
сир і м'який сир (творог)	98,5	107,8	118,6	117,8	103,7	139,8	cheese and curd
яйця	93,5	117,2	121,2	89,0	98,4	154,4	eggs
Олія та жири	89,9	107,6	136,3	102,0	91,3	143,9	Oils and fats
масло	110,0	108,6	108,7	110,6	107,8	142,6	butter
олія	95,0	102,0	116,6	95,3	97,4	170,4	edible oil
їстівні тваринні жири	71,9	113,7	187,3	102,2	71,3	106,5	edible animal fats
Фрукти	110,2	105,0	117,3	126,1	139,9	160,3	Fruit
Овочі, включаючи картоплю	108,5	88,2	72,7	104,7	91,5	135,4	Vegetables, including potatoes
Цукор	109,3	98,0	111,7	121,7	98,3	101,2	Sugar
Кондитерські вироби цукристі	102,3	107,9	106,7	111,1	108,0	113,0	Confectionery products
Безалкогольні напої	100,9	102,6	104,6	107,7	106,6	111,0	Non-alcoholic beverages
кава, чай та какао	100,7	102,6	105,4	106,5	105,3	110,7	coffee, tea and cocoa
мінеральна вода, безалкогольні напої і соки	101,3	102,4	103,4	110,2	108,9	111,6	mineral waters, soft drinks and juices
Алкогільні напої, тютюнові вироби	100,7	104,3	104,6	107,7	105,5	109,5	Alcoholic beverages, tobacco
Алкогільні напої	101,7	104,6	106,0	111,1	107,4	111,1	Alcoholic beverages
Тютюнові вироби	99,6	104,3	102,8	102,5	102,2	107,2	Tobacco

Продовження табл.1.6/
table 1.6 is continued

	2002	2003	2004	2005	2006	2007	
Одяг і взуття	100,7	100,7	101,4	102,2	102,5	101,9	<i>Clothing and footwear</i>
Одяг	100,5	100,5	101,3	101,6	102,1	101,8	<i>Garments</i>
для чоловіків	100,7	100,6	101,2	101,9	102,3	101,6	<i>for men</i>
для жінок	100,5	100,6	101,3	101,5	102,2	101,9	<i>for women</i>
для дітей	100,9	100,4	101,7	102,4	102,6	101,8	<i>for children</i>
Взуття	100,3	100,6	101,5	102,6	102,7	102,0	<i>Footwear</i>
для чоловіків	99,8	100,2	100,7	101,3	101,8	101,2	<i>for men</i>
для жінок	100,1	99,9	100,4	101,2	101,4	101,2	<i>for women</i>
для дітей	100,2	100,8	100,9	101,9	102,4	101,1	<i>for children</i>
Житло, вода, електроенергія, газ та інші види палива	101,7	106,4	107,2	114,6	166,5	112,3	<i>Housing, water, electricity, gas and other fuels</i>
Плата за власне житло (квартирна плата)	100,4	101,9	107,2	139,8	149,2	123,1	<i>Imputed rentals for housing</i>
Утримання та ремонт житла	101,5	101,4	104,1	107,5	111,5	111,0	<i>Maintenance and repair of dwelling</i>
Каналізація	109,4	112,9	115,9	134,3	162,0	118,3	<i>Sewerage services</i>
Вода	104,2	118,3	109,3	127,6	150,0	117,8	<i>Water supply</i>
Електроенергія	100,0	100,0	100,0	100,0	156,1	100,0	<i>Electricity</i>
Природний газ	100,2	100,4	102,3	101,2	180,6	100,0	<i>Town gas and natural gas</i>
Гаряча вода, опалення	100,4	111,4	111,8	115,9	214,6	115,1	<i>Hot water, steam</i>
Предмети домашнього вжитку, побутова техніка та поточне утримання житла	100,7	102,2	105,3	102,1	102,5	102,9	<i>Furnishings, household equipment and routine maintenance of the house</i>
Меблі, килими та інші види підлогових покриттів	100,5	100,7	104,6	102,3	102,4	104,0	<i>Furniture, carpets and other floor coverings</i>
Домашній текстиль	100,4	100,6	101,8	101,7	102,2	102,4	<i>Household textiles</i>
Побутова техніка	101,7	103,1	106,9	100,0	100,6	101,2	<i>Household appliances</i>
Охорона здоров'я	103,6	103,5	107,1	109,2	107,3	113,2	<i>Health</i>
Медичні товари та обладнання	100,0	100,9	103,9	104,7	102,0	110,0	<i>Medical products, appliances and equipment</i>

Продовження табл.1.6/
table 1.6 is continued

	2002	2003	2004	2005	2006	2007	
Амбулаторні послуги	105,6	106,6	111,2	115,4	112,6	116,6	<i>Out-patient services</i>
Послуги лікарень	114,3	110,7	114,7	119,3	119,2	118,7	<i>Hospital services</i>
Транспорт	106,6	102,4	117,7	119,7	110,4	114,1	<i>Transport</i>
Купівля транспортних засобів	102,6	106,7	105,8	109,5	105,1	102,9	<i>Purchase of vehicles</i>
Паливо і мастила	149,5	101,0	161,6	124,5	102,9	136,2	<i>Fuels and lubricants</i>
Транспортні послуги	101,5	101,4	110,5	122,1	112,1	110,3	<i>Transport services</i>
пасажирський залізничний транспорт	104,1	103,7	101,3	100,8	142,1	115,9	<i>passenger transport by railway</i>
пасажирський автодорожній транспорт	101,5	101,2	111,8	125,5	108,0	109,5	<i>passenger transport by road</i>
Зв'язок	109,8	100,0	100,1	101,7	121,0	97,2	<i>Communication</i>
Поштові послуги	122,6	100,0	100,0	155,6	100,0	100,0	<i>Postal service</i>
Телефонні та телефаксові послуги	109,5	100,0	100,0	100,0	130,1	98,0	<i>Telephone and telefax service</i>
Відпочинок і культура	102,0	101,9	104,5	102,7	103,7	104,7	<i>Recreation and culture</i>
Аудіотехніка, фото- та комп'ютерне обладнання	100,6	100,2	102,6	96,2	97,4	96,3	<i>Audiovisual, photographic and information processing equipment</i>
Відпочинок і послуги культури	105,7	106,6	109,4	113,5	115,3	111,4	<i>Recreational and cultural services</i>
Газети, книги та канцелярські товари	101,5	102,0	105,7	105,8	104,6	106,5	<i>Newspapers, books and stationery</i>
Освіта	106,0	107,1	109,4	118,0	115,8	115,8	<i>Education</i>
Дошкільна та початкова освіта	101,3	104,9	108,5	117,2	120,0	116,5	<i>Pre-primary and primary education</i>
Середня освіта	107,3	108,7	110,3	117,2	115,4	116,3	<i>Secondary education</i>
Вища освіта	106,9	107,2	109,0	117,2	115,5	115,1	<i>Tertiary education</i>
Ресторани та готелі	108,4	108,0	113,0	118,6	114,8	116,5	<i>Restaurants and hotels</i>
Харчування поза домом	106,9	107,7	112,8	118,5	112,1	117,6	<i>Catering</i>
Послуги, пов'язані з короткотерміновим проживанням	112,3	111,0	113,3	118,5	124,8	112,7	<i>Accommodation services</i>
Різні товари та послуги	102,4	102,3	106,9	106,3	106,8	111,4	<i>Miscellaneous goods and services</i>

1.7. Індекси споживчих цін на товари та послуги

Consumer Price Indices for goods and services

(до попереднього року; відсотків/
to previous year; percent)

	2002	2003	2004	2005	2006	2007	
Індекс споживчих цін	100,8	105,2	109,0	113,5	109,1	112,8	Consumer Price Index
Продукти харчування та безалкогольні напої	99,9	106,3	111,4	116,2	105,3	109,7	Food and non-alcoholic beverages
Продукти харчування	99,6	106,7	111,9	117,5	105,4	109,6	<i>Food</i>
Хліб та хлібопродукти	92,5	114,8	117,1	98,9	107,9	114,2	<i>Bread and cereals</i>
хліб	91,8	107,1	125,6	97,4	107,8	114,8	<i>bread</i>
макаронні вироби	94,6	116,0	116,0	97,0	102,1	111,7	<i>pasta products</i>
борошно	83,3	138,5	119,8	86,0	103,5	125,9	<i>wheat flour</i>
М'ясо та м'ясопродукти	100,8	96,5	126,2	130,3	103,3	102,5	<i>Meat</i>
Риба та рибопродукти	107,6	106,1	113,2	129,8	106,5	104,3	<i>Fish</i>
Молоко, сир та яйця	96,0	110,9	116,3	123,4	103,5	123,0	<i>Milk, cheese and eggs</i>
молоко	100,7	111,9	116,6	128,0	109,4	125,3	<i>milk</i>
сир і м'який сир (творог)	98,3	106,4	108,8	127,2	104,7	115,9	<i>cheese and curd</i>
яйця	86,0	116,5	118,5	113,6	87,0	129,9	<i>eggs</i>
Олія та жири	102,8	96,7	120,6	124,0	92,1	110,3	<i>Oils and fats</i>
масло	102,2	112,9	105,2	113,8	107,3	121,8	<i>butter</i>
олія	121,8	96,7	106,8	110,5	93,0	125,0	<i>edible oil</i>
їстівні тваринні жири	91,4	83,5	157,9	143,5	79,1	79,0	<i>edible animal fats</i>
Фрукти	112,0	116,6	106,8	120,6	138,0	138,8	<i>Fruit</i>
Овочі, включаючи картоплю	110,5	109,3	64,2	91,7	104,8	108,9	<i>Vegetables, including potatoes</i>
Цукор	98,7	110,0	97,8	127,5	117,7	78,8	<i>Sugar</i>
Кондитерські вироби цукристі	101,4	105,5	107,5	109,6	109,1	108,1	<i>Confectionery products</i>
Безалкогольні напої	101,6	101,7	103,2	107,5	106,3	107,9	<i>Non-alcoholic beverages</i>
кава, чай та какао	100,4	101,8	103,4	107,5	105,0	107,0	<i>coffee, tea and cocoa</i>
мінеральна вода, безалкогольні напої і соки	102,1	101,6	102,8	107,8	109,1	109,8	<i>mineral waters, soft drinks and juices</i>
Алкогільні напої, тютюнові вироби	101,1	102,2	104,7	106,5	106,2	107,8	Alcoholic beverages, tobacco
Алкогільні напої	102,8	102,6	105,5	109,1	109,1	109,4	<i>Alcoholic beverages</i>
Тютюнові вироби	99,3	101,9	104,0	102,9	101,5	105,5	<i>Tobacco</i>

Продовження табл.1.7/
table 1.7 is continued

	2002	2003	2004	2005	2006	2007	
Одяг і взуття	101,0	100,6	101,0	101,9	102,3	102,0	<i>Clothing and footwear</i>
Одяг	101,0	100,5	100,7	101,6	101,9	101,8	<i>Garments</i>
для чоловіків	101,0	100,6	100,8	101,7	102,2	101,7	<i>for men</i>
для жінок	100,7	100,5	100,8	101,4	102,0	101,7	<i>for women</i>
для дітей	101,2	100,6	100,8	102,5	102,3	102,2	<i>for children</i>
Взуття	100,6	100,4	100,9	102,1	102,6	102,0	<i>Footwear</i>
для чоловіків	100,2	100,1	100,2	101,2	101,5	101,4	<i>for men</i>
для жінок	100,3	99,8	100,0	100,7	101,4	101,0	<i>for women</i>
для дітей	100,9	100,6	100,7	101,5	102,2	101,4	<i>for children</i>
Житло, вода, електроенергія, газ та інші види палива	102,3	104,3	107,1	109,0	134,1	142,5	<i>Housing, water, electricity, gas and other fuels</i>
Плата за власне житло (квартирна плата)	100,9	101,1	106,4	121,9	135,8	152,1	<i>Imputed rentals for housing</i>
Утримання та ремонт житла	101,6	101,4	102,6	106,4	109,2	110,9	<i>Maintenance and repair of dwelling</i>
Каналізація	108,9	110,8	119,5	118,6	141,1	148,0	<i>Sewerage services</i>
Вода	107,3	113,2	115,0	114,9	131,2	143,8	<i>Water supply</i>
Електроенергія	100,0	100,0	100,0	100,0	127,0	122,9	<i>Electricity</i>
Природний газ	100,3	100,2	102,1	100,5	163,6	111,5	<i>Town gas and natural gas</i>
Гаряча вода, опалення	102,9	107,3	109,1	110,4	138,2	180,8	<i>Hot water, steam</i>
Предмети домашнього вжитку, побутова техніка та поточне утримання житла	100,6	101,6	103,0	104,7	102,0	102,3	<i>Furnishings, household equipment and routine maintenance of the house</i>
Меблі, килими та інші види підлогових покриттів	100,6	100,5	101,6	104,8	102,0	102,7	<i>Furniture, carpets and other floor coverings</i>
Домашній текстиль	100,7	100,5	101,1	102,1	101,8	102,0	<i>Household textiles</i>
Побутова техніка	101,5	102,9	103,3	105,1	99,9	100,4	<i>Household appliances</i>
Охорона здоров'я	103,6	103,9	105,3	109,7	106,3	110,2	<i>Health</i>
Медичні товари та обладнання	99,9	101,0	101,9	106,7	100,7	105,9	<i>Medical products, appliances and equipment</i>

Продовження табл.1.7/
table 1.7 is continued

	2002	2003	2004	2005	2006	2007	
Амбулаторні послуги	105,7	106,3	110,1	113,0	113,1	114,3	<i>Out-patient services</i>
Послуги лікарень	115,9	112,2	113,1	118,9	117,2	119,8	<i>Hospital services</i>
Транспорт	101,7	103,7	110,9	120,0	114,3	109,5	<i>Transport</i>
Купівля транспортних засобів	101,1	105,2	105,4	110,2	105,1	104,2	<i>Purchase of vehicles</i>
Паливо і мастила	100,8	113,2	140,7	135,4	117,8	108,4	<i>Fuels and lubricants</i>
Транспортні послуги	101,8	101,5	105,3	119,1	114,8	110,0	<i>Transport services</i>
пасажирський залізничний транспорт	102,7	103,9	102,6	100,8	123,7	128,4	<i>passenger transport by railway</i>
пасажирський автодорожній транспорт	101,8	101,4	105,8	121,8	113,5	107,1	<i>passenger transport by road</i>
Зв'язок	104,4	104,8	100,0	100,7	108,5	110,4	<i>Communication</i>
Поштові послуги	121,3	101,1	100,0	118,5	131,3	100,0	<i>Postal service</i>
Телефонні та телефаксові послуги	103,6	105,3	100,0	100,0	110,4	115,7	<i>Telephone and telefax service</i>
Відпочинок і культура	102,2	102,1	102,8	103,9	103,1	104,4	<i>Recreation and culture</i>
Аудіотехніка, фото- та комп'ютерне обладнання	100,3	100,7	99,9	100,2	96,8	96,6	<i>Audiovisual, photographic and information processing equipment</i>
Відпочинок і послуги культури	106,7	105,4	108,2	111,5	114,3	115,0	<i>Recreational and cultural services</i>
Газети, книги та канцелярські товари	102,0	101,9	105,0	104,9	105,0	105,4	<i>Newspapers, books and stationery</i>
Освіта	107,2	106,6	108,1	113,1	117,0	115,5	<i>Education</i>
Дошкільна та початкова освіта	102,1	104,2	108,1	115,3	120,3	114,9	<i>Pre-primary and primary education</i>
Середня освіта	107,7	107,6	109,2	113,1	116,6	115,6	<i>Secondary education</i>
Вища освіта	107,4	107,1	107,6	111,8	116,7	115,4	<i>Tertiary education</i>
Ресторани та готелі	109,2	108,4	109,2	117,5	116,4	112,7	<i>Restaurants and hotels</i>
Харчування поза домом	109,0	107,4	108,7	117,6	115,3	110,4	<i>Catering</i>
Послуги, пов'язані з короткотерміновим проживанням	110,7	112,5	111,6	116,6	119,8	121,9	<i>Accommodation services</i>
Різні товари та послуги	101,8	102,8	105,6	106,2	106,0	108,1	<i>Miscellaneous goods and services</i>

1.8. Індеси споживчих цін на *Consumer Price Indices for*

		Січень/ <i>January</i>	Лютий/ <i>February</i>	Березень/ <i>March</i>	Квітень/ <i>April</i>
Індекс споживчих цін					
<i>Consumer Price Index</i>	2002	101,0	98,6	99,3	101,4
	2003	101,5	101,1	101,1	100,7
	2004	101,4	100,4	100,4	100,7
	2005	101,7	101,0	101,6	100,7
	2006	101,2	101,8	99,7	99,6
	2007	100,5	100,6	100,2	100,0
Продукти харчування та безалкогольні напої					
<i>Food and non-alcoholic beverages</i>	2002	101,5	97,9	98,9	102,2
	2003	102,1	101,5	101,6	101,1
	2004	101,4	100,5	100,5	101,4
	2005	102,3	101,3	102,2	100,9
	2006	101,6	102,6	99,5	99,5
	2007	100,4	100,0	100,2	100,6
Продукти харчування					
<i>Food</i>	2002	101,6	97,7	98,8	102,4
	2003	102,3	101,6	101,8	101,2
	2004	101,5	100,5	100,5	101,5
	2005	102,5	101,4	102,4	100,9
	2006	101,8	102,8	99,4	99,4
	2007	100,4	99,9	100,2	100,6
Рис					
<i>Rice</i>	2002	99,6	100,8	101,3	103,4
	2003	100,3	101,3	100,4	100,3
	2004	100,2	100,7	102,9	104,8
	2005	100,8	100,4	100,4	100,5
	2006	100,4	100,7	100,4	99,6
	2007	100,0	100,6	100,4	100,4
Хліб					
<i>Bread</i>	2002	99,8	98,6	99,4	99,8
	2003	100,2	100,2	101,0	100,7
	2004	100,5	100,6	100,5	100,4
	2005	100,1	99,9	100,0	100,0
	2006	100,5	100,4	100,5	101,2
	2007	100,1	100,3	100,4	100,3
хліб пшеничний з борошна першого гатунку					
<i>wheat bread</i>	2002	99,8	98,5	99,3	99,8
	2003	100,1	100,3	101,2	100,6
	2004	100,4	100,5	100,5	100,3
	2005	100,1	99,9	100,0	100,0
	2006	100,5	100,4	100,4	101,2
	2007	99,9	100,2	100,2	100,2
хліб житній, житньо-пшеничний					
<i>rye bread, rye-wheat bread</i>	2002	99,7	98,5	99,5	99,8
	2003	100,1	100,0	100,9	100,9
	2004	100,6	100,8	100,4	100,6
	2005	100,0	100,0	99,9	100,0
	2006	100,8	100,4	100,5	101,4
	2007	100,3	100,6	101,0	100,2

товари та послуги
goods and services

 (до попереднього місяця; відсотків/
 to previous month; percent)

Травень/ May	Червень/ June	Липень/ July	Серпень/ August	Вересень/ September	Жовтень/ October	Листопад/ November	Грудень/ December
99,7	98,2	98,5	99,8	100,2	100,7	100,7	101,4
100,0	100,1	99,9	98,3	100,6	101,3	101,9	101,5
100,7	100,7	100,0	99,9	101,3	102,2	101,6	102,4
100,6	100,6	100,3	100,0	100,4	100,9	101,2	100,9
100,5	100,1	100,9	100,0	102,0	102,6	101,8	100,9
100,6	102,2	101,4	100,6	102,2	102,9	102,2	102,1
99,6	96,8	97,3	99,3	100,2	100,7	101,1	102,3
99,9	100,1	99,8	97,2	100,6	101,6	102,9	102,3
100,6	100,9	99,7	99,6	101,6	103,0	101,8	103,3
100,6	100,5	100,0	99,3	99,3	100,9	101,4	101,1
99,6	99,7	98,1	98,7	101,1	101,5	100,6	100,7
101,0	103,8	102,2	100,8	103,1	104,3	102,3	102,9
99,6	96,5	97,0	99,2	100,2	100,8	101,2	102,5
99,9	100,1	99,7	96,8	100,6	101,8	103,1	102,4
100,6	100,9	99,7	99,5	101,8	103,3	102,0	103,6
100,6	100,5	100,0	99,2	99,2	101,0	101,5	101,2
99,5	99,6	97,9	98,5	101,2	101,6	100,5	100,7
101,0	104,0	102,3	100,8	103,3	104,5	102,4	103,0
102,8	102,0	100,8	101,1	100,9	100,1	99,0	100,2
100,1	100,6	102,0	97,3	98,4	99,3	99,6	100,5
103,8	101,6	101,1	100,5	101,8	101,8	100,9	101,9
100,1	99,7	100,3	100,2	100,1	100,0	100,3	100,1
99,4	99,8	100,0	99,9	100,6	101,4	100,9	101,6
100,4	101,3	100,9	101,0	100,3	100,4	100,5	101,2
100,0	100,1	100,0	99,9	99,5	99,0	99,8	99,8
100,3	101,1	103,8	99,5	100,5	105,3	112,1	107,2
100,1	100,5	99,9	99,8	97,0	98,9	99,8	100,0
100,0	100,0	100,1	100,1	99,9	100,1	100,1	100,1
101,2	100,3	100,3	106,3	101,5	102,0	100,9	100,6
100,2	101,7	101,2	101,2	101,5	103,5	104,1	102,3
100,0	100,1	99,9	99,9	99,5	99,0	99,9	99,7
100,3	101,2	104,0	99,4	100,6	105,8	112,8	107,1
100,1	100,5	99,9	99,7	96,7	98,8	99,8	100,0
100,0	100,0	99,9	100,0	99,8	100,0	100,0	100,1
101,1	100,3	100,2	106,3	101,3	101,9	100,8	100,3
100,0	102,0	100,7	100,7	100,8	103,1	105,1	102,3
100,0	100,1	100,0	99,9	99,6	98,7	99,8	99,7
100,2	101,1	103,0	99,6	100,2	103,2	112,3	108,5
100,0	100,6	100,0	99,9	97,4	99,2	99,7	100,0
100,1	100,0	100,7	100,1	100,1	100,1	100,1	100,1
101,8	100,3	100,4	107,3	101,9	103,0	100,8	101,3
100,1	102,3	100,7	100,7	100,9	103,9	104,2	102,3

		Січень/ <i>January</i>	Лютий/ <i>February</i>	Березень/ <i>March</i>	Квітень/ <i>April</i>
батон <i>long loaf</i>	2002	100,0	99,6	99,2	99,9
	2003	100,1	100,1	100,8	101,7
	2004	101,1	100,7	100,9	100,4
	2005	100,2	100,1	99,9	100,2
	2006	100,3	100,4	100,3	100,8
	2007	100,1	100,1	100,3	100,1
печиво <i>pastry</i>	2002	100,0	99,9	99,9	99,9
	2003	100,0	100,2	100,3	100,5
	2004	100,5	100,6	100,6	101,1
	2005	100,7	100,4	100,5	100,8
	2006	100,3	100,6	101,6	100,7
	2007	100,3	100,4	100,6	100,5
Макаронні вироби <i>Pasta products</i>	2002	99,5	99,3	99,4	99,7
	2003	100,1	100,9	102,8	104,4
	2004	100,8	100,9	101,2	100,8
	2005	100,0	100,0	100,2	99,8
	2006	100,1	100,5	100,8	100,3
	2007	100,4	100,5	100,5	100,6
Інші продукти <i>Other products</i>	2002	99,4	99,3	100,1	101,0
	2003	103,0	113,6	104,4	102,4
	2004	100,0	100,4	102,4	101,9
	2005	101,0	100,3	100,3	100,4
	2006	100,5	104,0	106,3	101,3
	2007	100,5	100,8	101,4	100,9
борошно пшеничне <i>wheat flour</i>	2002	99,2	98,4	98,8	99,3
	2003	100,9	103,5	112,2	107,9
	2004	101,1	101,4	101,2	100,6
	2005	100,5	99,6	99,9	99,8
	2006	100,8	100,7	100,7	100,6
	2007	100,5	100,3	100,5	100,4
крупя гречані <i>buckwheat</i>	2002	98,9	97,7	98,8	99,4
	2003	107,0	129,9	105,2	101,4
	2004	100,0	100,5	103,3	101,0
	2005	101,4	100,4	100,3	100,2
	2006	100,6	108,3	113,0	102,4
	2007	100,4	100,5	100,6	100,2
М'ясо та м'ясопродукти <i>Meat</i>	2002	99,7	98,1	99,1	99,8
	2003	99,5	99,2	99,4	99,8
	2004	101,9	101,2	102,2	104,5
	2005	102,9	103,3	103,7	100,4
	2006	100,7	100,1	98,9	100,1
	2007	99,6	99,0	99,3	100,1

Продовження табл. 1.8/

Table 1.8 is continued

Травень/ May	Червень/ June	Липень/ July	Серпень/ August	Вересень/ September	Жовтень/ October	Листопад/ November	Грудень/ December
100,0	100,0	100,0	100,0	99,8	99,3	99,8	100,0
100,3	100,9	104,0	100,1	100,5	104,4	108,2	105,5
100,0	100,6	100,1	99,9	98,8	99,7	100,0	100,0
100,0	100,2	100,3	100,4	100,1	100,4	100,8	100,3
101,7	100,1	100,2	106,1	102,2	102,0	101,8	100,4
100,1	102,3	100,9	101,8	101,9	104,6	104,1	102,0
99,8	99,9	100,0	99,9	100,1	100,1	100,1	100,1
100,4	100,1	101,5	101,4	100,8	101,1	101,7	101,1
100,7	100,6	100,3	100,2	100,1	100,5	100,3	100,5
100,5	100,6	101,2	101,1	100,8	100,5	100,3	100,3
100,7	100,5	100,3	100,4	100,6	100,5	101,1	100,5
100,3	99,9	102,4	101,4	102,0	102,7	102,9	102,9
99,5	99,7	99,8	99,8	99,9	99,8	99,5	99,9
101,3	102,6	116,1	97,7	98,3	101,6	102,8	101,9
100,3	100,1	100,0	99,4	98,2	98,5	99,2	100,1
99,9	99,9	99,8	99,8	100,0	99,7	100,1	100,1
100,2	100,2	100,1	100,1	100,3	100,9	101,3	101,2
100,4	102,0	102,8	102,0	102,9	102,3	102,0	101,6
100,8	100,5	100,3	100,8	100,8	109,7	103,6	101,3
101,8	103,8	112,1	94,7	89,4	94,3	97,5	100,1
101,3	100,5	100,1	99,0	98,9	99,4	100,4	101,7
100,1	100,0	104,3	105,2	98,1	97,6	99,7	100,5
100,2	100,3	100,3	100,2	99,6	100,8	101,6	101,1
101,0	108,1	106,2	102,5	101,5	101,2	101,2	100,9
99,1	99,6	99,9	99,8	99,1	98,9	99,5	100,2
101,2	107,3	123,2	93,8	99,4	103,8	105,0	101,9
99,9	99,3	98,7	96,6	92,7	95,1	98,0	100,5
99,3	99,2	98,7	98,9	99,3	99,5	101,3	100,8
100,2	99,8	99,8	100,1	101,3	104,2	102,5	101,2
100,8	113,7	106,9	101,7	101,1	101,7	103,1	101,9
99,5	99,2	99,9	100,6	100,6	130,2	110,1	102,5
101,8	106,0	119,5	91,5	81,7	89,7	95,2	99,7
100,4	99,9	99,2	97,4	96,2	97,2	100,9	102,0
100,2	100,2	111,0	112,4	95,6	94,3	98,9	100,9
100,5	100,6	100,3	100,2	98,3	100,1	102,3	100,6
100,7	104,6	106,3	103,0	100,9	100,0	99,2	99,4
99,9	99,2	99,1	99,5	99,6	99,0	97,7	98,7
100,2	99,8	101,9	104,9	102,6	100,5	99,6	100,8
103,9	104,2	102,1	101,4	103,7	103,0	100,3	102,8
101,2	102,1	102,3	101,5	101,1	99,8	98,6	100,2
99,8	99,5	99,7	100,2	101,1	100,2	98,7	99,0
100,2	100,4	101,9	107,4	103,1	101,5	99,3	101,6

		Січень/ <i>January</i>	Лютий/ <i>February</i>	Березень/ <i>March</i>	Квітень/ <i>April</i>
яловичина					
<i>beef</i>	2002	99,6	97,8	98,8	99,4
	2003	99,3	99,4	99,2	99,4
	2004	105,3	102,9	102,5	104,7
	2005	103,3	104,9	103,5	98,4
	2006	101,2	101,1	98,6	99,9
	2007	98,9	98,6	99,0	100,3
свинина					
<i>pork</i>	2002	99,4	96,7	98,5	100,0
	2003	99,3	97,8	98,0	99,9
	2004	101,3	100,7	102,8	108,9
	2005	102,6	102,9	103,0	99,3
	2006	100,8	99,1	97,8	100,3
	2007	98,6	97,1	98,4	101,0
птиця					
<i>poultry</i>	2002	99,7	98,7	98,8	99,6
	2003	99,9	99,3	99,6	99,3
	2004	99,6	98,4	99,5	101,3
	2005	101,8	101,9	107,5	101,0
	2006	99,3	98,6	100,1	100,6
	2007	99,3	97,8	98,6	99,8
ковбаса варена					
<i>boiled sausage</i>	2002	100,6	98,9	99,6	99,9
	2003	99,9	99,5	99,8	99,8
	2004	101,5	101,1	102,4	102,8
	2005	102,1	102,8	102,8	102,0
	2006	100,5	100,4	100,2	100,2
	2007	100,5	100,1	100,0	100,0
сосиски, сардельки					
<i>sausages, wieners</i>	2002	100,0	99,2	99,6	99,7
	2003	99,9	99,5	100,0	99,9
	2004	101,3	101,0	102,3	102,6
	2005	102,1	102,6	102,6	102,1
	2006	100,4	100,4	100,1	100,1
	2007	100,2	100,0	100,1	100,1
ковбаса копчена					
<i>smoked sausage</i>	2002	100,0	99,6	99,7	99,8
	2003	99,8	99,7	99,9	99,9
	2004	100,8	100,8	102,2	102,7
	2005	102,3	102,3	102,6	101,8
	2006	100,4	100,3	100,0	100,2
	2007	100,0	100,1	100,1	100,1
Риба та рибопродукти					
<i>Fish</i>	2002	102,4	99,4	98,5	99,4
	2003	102,3	103,4	101,4	96,5
	2004	101,2	100,9	100,8	100,8
	2005	102,2	103,8	104,2	101,5
	2006	101,1	102,2	99,4	98,8
	2007	100,2	100,7	100,1	100,6

Продовження табл.1.8/
Table 1.8 is continued

Травень/ May	Червень/ June	Липень/ July	Серпень/ August	Вересень/ September	Жовтень/ October	Листопад/ November	Грудень/ December
99,3	98,7	98,6	99,3	99,5	98,9	96,8	97,3
100,5	99,9	102,4	105,6	103,0	100,9	100,1	101,9
103,5	105,3	101,8	101,6	104,4	103,0	100,0	103,2
100,0	103,1	102,7	101,5	101,7	100,9	99,8	101,4
98,2	99,1	98,8	99,9	100,7	100,3	98,4	98,4
100,9	100,9	103,5	108,1	103,5	101,4	100,2	106,6
100,6	98,8	98,5	99,3	99,2	97,8	95,1	97,5
100,6	99,9	104,5	111,4	103,4	99,8	98,4	100,7
106,6	106,9	102,7	102,4	105,6	102,6	99,3	103,3
102,7	103,8	103,3	101,1	100,9	99,6	98,1	100,3
99,7	98,6	99,2	100,2	100,9	99,5	97,0	98,0
102,2	101,0	105,6	114,1	101,6	98,7	96,9	102,6
99,5	99,5	99,3	99,6	100,5	99,6	99,1	100,0
99,7	99,6	102,9	105,0	104,8	102,0	98,8	99,4
104,7	104,1	101,2	100,5	100,4	100,5	100,3	102,8
100,2	101,9	104,8	104,6	101,3	94,5	93,4	96,7
101,7	100,2	98,8	101,5	104,6	101,8	97,9	97,6
98,6	100,0	103,0	110,6	105,2	103,5	97,2	100,0
100,0	99,6	99,8	99,8	99,9	99,9	99,7	99,3
100,1	100,1	100,3	101,2	101,6	100,5	100,6	100,6
102,2	102,4	102,3	100,7	103,4	104,3	100,9	101,5
100,5	100,7	100,9	101,4	101,0	100,9	100,4	100,2
100,1	100,1	100,1	100,1	100,5	100,5	100,2	100,1
100,1	100,3	100,5	103,8	103,0	102,4	100,9	101,1
99,9	99,8	99,8	100,0	99,9	99,9	99,7	99,7
100,0	100,0	100,4	101,3	101,9	100,4	100,4	100,4
102,1	102,5	102,6	100,7	103,3	104,1	101,2	101,4
100,5	100,8	101,1	101,0	101,3	100,8	100,3	100,2
100,1	100,1	100,2	100,0	100,2	100,3	100,2	100,2
100,2	100,3	100,4	104,4	103,5	102,5	100,9	101,4
99,9	99,9	99,9	100,0	99,8	99,9	99,6	99,4
100,0	100,0	100,2	101,2	101,4	100,5	100,2	100,4
102,6	102,2	102,5	101,0	103,2	103,9	101,0	101,6
100,5	100,6	100,9	100,9	100,9	100,8	100,4	100,6
100,2	99,9	100,1	100,0	100,5	100,3	100,1	100,2
100,1	100,1	100,5	102,5	103,5	102,1	101,2	101,2
100,0	100,3	100,5	100,4	99,8	99,9	99,9	101,8
98,1	101,0	101,1	100,5	100,4	100,6	100,6	101,4
100,7	101,8	103,2	103,5	101,6	101,7	102,4	103,8
101,6	101,3	102,4	100,9	100,0	100,3	99,6	100,2
99,4	100,4	101,2	100,3	100,3	99,8	99,7	99,7
100,5	100,6	101,4	100,9	101,5	101,2	100,8	100,4

		Січень/ <i>January</i>	Лютий/ <i>February</i>	Березень/ <i>March</i>	Квітень/ <i>April</i>
риба жива, охолоджена <i>fresh, chilled fish</i>	2002	104,9	98,2	96,5	98,1
	2003	105,3	107,0	101,9	90,7
	2004	102,1	101,6	101,3	101,3
	2005	102,5	108,1	105,9	97,6
	2006	102,9	105,0	97,8	96,7
	2007	100,5	101,6	99,7	101,4
риба морожена <i>frozen fish</i>	2002	100,9	100,8	100,0	99,9
	2003	101,6	103,2	102,2	100,2
	2004	100,7	101,0	101,0	100,6
	2005	102,2	101,3	104,1	104,7
	2006	100,3	101,0	100,8	100,5
	2007	100,5	100,1	100,5	100,6
Молоко, сир та яйця <i>Milk, cheese and eggs</i>	2002	100,9	90,5	95,1	98,0
	2003	98,1	98,3	101,3	98,5
	2004	101,4	98,9	99,3	98,8
	2005	104,5	96,1	100,7	99,1
	2006	101,4	99,5	97,4	97,1
	2007	101,3	101,0	100,8	99,7
МОЛОКО <i>milk</i>	2002	101,9	98,4	97,0	95,3
	2003	102,4	101,1	97,9	96,6
	2004	101,6	101,4	98,6	98,2
	2005	104,0	102,5	99,9	97,8
	2006	101,5	100,4	97,7	97,9
	2007	102,9	103,2	100,7	98,4
кисломолочна продукція <i>sour milk products</i>	2002	101,3	99,7	99,5	98,6
	2003	101,6	100,9	100,0	99,1
	2004	101,5	101,4	100,3	99,9
	2005	103,0	102,1	101,0	99,1
	2006	100,9	100,3	100,0	99,3
	2007	101,5	102,7	102,2	100,2
сири тверді <i>cheese</i>	2002	100,6	99,9	99,6	98,5
	2003	103,5	101,6	100,9	99,8
	2004	101,5	100,8	100,5	100,2
	2005	105,3	103,1	103,2	101,7
	2006	101,0	100,8	100,2	99,6
	2007	101,5	101,7	101,2	100,8
сири м'які <i>curd</i>	2002	102,1	100,4	98,6	97,0
	2003	101,6	102,7	98,8	97,8
	2004	102,4	103,6	99,1	99,4
	2005	104,4	106,2	101,9	98,8
	2006	101,8	102,6	98,3	99,1
	2007	102,3	105,0	100,8	99,5

Продовження табл. 1.8/
Table 1.8 is continued

Травень/ May	Червень/ June	Липень/ July	Серпень/ August	Вересень/ September	Жовтень/ October	Листопад/ November	Грудень/ December
100,1	101,1	101,4	100,5	99,1	99,0	99,4	104,9
95,2	103,1	102,7	100,8	100,5	100,5	100,6	102,4
100,7	102,2	104,3	104,2	100,7	98,0	101,6	104,4
102,2	102,4	105,3	101,6	98,7	98,7	98,6	100,5
98,6	101,8	105,6	100,4	99,9	97,5	98,8	98,0
101,9	102,5	104,2	101,9	100,1	99,1	99,8	99,2
99,9	100,0	99,8	100,0	100,1	100,1	100,0	100,6
99,3	99,3	99,9	100,2	100,4	100,4	100,6	101,2
101,4	102,2	102,7	102,2	101,3	101,9	100,9	102,7
101,4	100,6	100,5	100,4	99,9	100,3	99,6	100,6
100,0	100,1	99,9	100,3	100,3	100,2	99,8	100,6
100,0	100,4	100,5	100,7	101,2	101,3	100,5	100,7
94,6	96,8	99,4	101,5	103,8	103,5	106,4	108,5
95,0	96,3	104,6	99,4	106,7	105,2	104,9	105,8
92,1	98,3	102,9	101,4	102,7	109,0	107,3	109,2
97,1	96,8	102,2	101,0	102,2	103,9	103,9	102,6
94,4	94,5	101,4	99,8	106,0	107,7	102,3	104,5
95,8	98,1	106,3	103,6	107,3	111,9	105,6	105,3
93,9	96,6	99,6	100,6	102,7	103,9	106,9	106,9
96,7	98,8	99,8	100,3	103,1	105,4	108,3	105,2
95,5	96,7	99,3	101,7	103,0	108,1	108,7	108,1
97,1	98,4	99,6	101,8	103,6	105,7	105,7	102,8
96,3	96,7	98,3	99,8	103,1	104,8	105,9	105,3
96,4	98,8	100,6	105,1	108,9	110,8	108,1	104,7
97,4	98,3	99,6	100,6	101,0	101,6	102,4	103,3
98,8	99,3	100,1	100,3	101,4	102,9	103,5	102,7
99,3	99,1	99,9	100,2	101,7	103,9	104,6	106,6
99,5	99,3	100,2	100,9	102,6	103,1	102,7	101,8
99,6	98,2	99,6	100,1	101,5	102,3	103,0	103,1
99,5	99,3	100,1	102,2	107,9	108,7	106,1	102,4
97,3	97,0	98,1	98,9	100,9	101,7	101,9	103,7
99,4	98,0	99,0	100,1	101,6	101,1	101,6	101,7
99,9	99,9	99,7	100,0	101,1	103,1	104,8	106,0
100,5	99,5	99,3	99,7	101,1	102,0	101,3	100,7
98,7	98,7	97,7	99,6	100,9	101,5	102,2	102,9
100,2	99,6	99,8	101,0	105,4	112,0	108,3	104,8
92,6	97,1	98,5	101,1	102,1	103,7	105,8	107,2
96,9	97,6	99,4	100,6	103,1	104,5	107,5	105,7
96,3	97,0	98,9	101,8	103,0	107,9	109,8	108,1
95,9	98,4	99,0	101,6	103,3	105,1	106,6	103,4
95,7	96,3	98,4	99,9	102,1	104,7	105,6	105,6
95,7	97,7	99,5	103,3	107,3	108,4	110,4	105,6

		Січень/ <i>January</i>	Лютий/ <i>February</i>	Березень/ <i>March</i>	Квітень/ <i>April</i>
сметана <i>sour cream</i>	2002	101,5	99,6	98,7	97,3
	2003	101,5	101,0	98,4	98,4
	2004	101,9	101,3	98,6	99,4
	2005	102,7	102,6	100,1	98,7
	2006	101,8	101,2	98,5	98,8
	2007	101,7	102,9	100,3	100,2
яйця <i>eggs</i>	2002	99,6	74,2	87,7	102,0
	2003	88,3	89,2	110,1	100,9
	2004	100,6	91,8	99,7	97,7
	2005	106,4	79,6	100,1	100,0
	2006	101,5	95,1	93,5	91,4
	2007	98,6	94,8	100,4	100,1
Олія та жири <i>Oils and fats</i>	2002	100,7	98,8	98,3	98,8
	2003	99,7	98,9	99,4	98,9
	2004	99,5	100,1	100,9	101,6
	2005	100,4	102,0	102,1	98,8
	2006	98,7	99,3	98,4	98,1
	2007	98,9	99,0	99,0	99,5
масло <i>butter</i>	2002	103,6	100,0	99,4	98,6
	2003	103,2	101,2	100,3	99,0
	2004	100,8	100,1	99,4	99,2
	2005	101,8	101,0	101,7	100,1
	2006	101,2	101,2	99,8	99,3
	2007	101,3	101,0	101,6	100,9
олія <i>edible oil</i>	2002	103,4	99,9	98,5	99,0
	2003	99,8	99,4	99,8	99,4
	2004	100,1	100,4	101,0	100,4
	2005	100,4	101,0	100,5	100,1
	2006	99,5	99,2	99,2	99,2
	2007	100,1	100,0	100,0	100,2
сало <i>lard</i>	2002	97,0	96,9	97,3	98,3
	2003	96,1	95,4	97,4	97,2
	2004	97,2	99,7	102,7	105,9
	2005	99,6	103,4	103,6	96,7
	2006	96,0	97,8	96,2	95,2
	2007	93,8	94,2	92,7	95,3
Фрукти <i>Fruit</i>	2002	105,3	100,2	103,2	108,6
	2003	108,7	105,5	107,0	102,7
	2004	104,1	100,9	105,2	103,7
	2005	103,9	102,9	107,8	106,6
	2006	105,4	103,9	103,4	102,4
	2007	102,7	101,7	101,5	103,1

Продовження табл.1.8/
Table 1.8 is continued

Травень/ May	Червень/ June	Липень/ July	Серпень/ August	Вересень/ September	Жовтень/ October	Листопад/ November	Грудень/ December
95,3	97,8	99,6	100,3	101,5	102,3	103,7	104,2
97,5	99,0	99,6	100,7	102,3	103,3	106,3	103,7
96,4	98,5	99,6	101,3	102,0	105,5	106,3	105,4
97,0	99,7	99,3	101,4	102,2	103,7	103,7	102,3
96,9	97,4	99,8	100,3	101,7	103,5	103,6	103,5
98,2	100,0	99,5	103,6	106,4	107,4	106,2	103,8
94,8	95,5	99,8	104,7	109,7	105,3	110,7	116,9
87,8	88,4	123,3	96,2	120,1	108,5	101,4	110,1
78,1	100,1	114,2	101,8	103,8	116,2	107,1	114,8
95,4	90,6	111,3	100,1	100,3	102,5	102,6	103,4
84,4	83,0	112,9	99,6	121,5	122,1	96,8	105,5
87,9	92,7	137,6	105,1	107,4	120,6	99,0	108,8
97,6	98,3	98,6	99,8	100,0	99,3	98,9	100,3
98,6	99,8	103,8	103,3	102,7	101,2	101,0	100,2
102,4	103,7	101,9	101,6	107,4	108,6	101,9	102,2
98,9	100,5	100,0	100,8	100,5	100,0	99,5	98,6
97,7	97,8	98,9	100,0	101,4	101,4	100,2	99,1
99,7	99,6	103,8	113,5	112,1	111,1	101,2	101,2
97,3	96,6	98,2	100,8	102,6	103,4	102,6	107,0
97,3	97,2	101,0	101,4	101,7	101,6	102,4	102,2
98,4	98,3	99,1	100,2	101,7	102,8	103,8	104,8
98,9	98,8	99,0	100,9	101,8	102,0	102,4	101,8
99,0	98,4	98,9	100,2	101,2	102,3	103,3	102,9
100,1	100,1	101,2	104,6	108,2	108,8	106,1	102,6
98,8	99,6	99,5	100,2	99,4	98,1	98,6	100,0
99,8	101,7	103,4	100,4	99,6	98,7	100,1	100,0
100,3	100,7	100,3	100,3	101,4	108,1	101,9	100,8
99,4	100,0	99,6	99,9	99,0	98,5	98,4	98,4
99,8	99,8	100,2	100,4	100,3	100,3	99,8	99,7
100,9	102,7	104,6	117,2	117,3	115,8	97,7	100,8
95,7	97,7	97,2	98,4	99,3	98,6	96,5	94,7
96,6	98,1	109,7	111,2	109,0	104,6	101,2	98,2
108,4	111,1	105,5	103,8	117,1	112,6	100,3	101,9
97,8	101,9	101,1	101,9	101,2	100,3	98,7	96,3
93,5	94,0	96,9	99,2	103,3	102,5	98,1	94,5
95,4	91,9	106,3	122,0	110,1	105,8	101,6	100,5
100,0	91,4	91,4	89,7	102,9	106,2	105,1	108,3
101,2	100,5	89,3	81,1	97,6	103,8	105,8	105,5
107,3	100,5	97,7	87,8	98,0	103,1	104,6	104,7
104,5	98,0	94,4	87,6	100,1	106,0	108,3	105,5
104,9	108,5	113,9	91,0	91,8	103,8	104,2	103,0
115,7	100,9	103,6	91,0	105,5	109,0	108,3	107,0

		Січень/ <i>January</i>	Лютий/ <i>February</i>	Березень/ <i>March</i>	Квітень/ <i>April</i>
цитрусові <i>citrus fruit</i>	2002	99,9	98,1	100,5	103,1
	2003	105,6	98,8	101,1	102,5
	2004	100,5	97,4	101,5	100,0
	2005	99,3	97,4	103,8	100,8
	2006	98,6	98,0	100,3	99,0
	2007	98,4	100,0	101,4	100,1
банани <i>bananas</i>	2002	112,8	98,3	105,3	110,1
	2003	116,1	94,4	102,2	100,6
	2004	106,3	96,4	127,1	100,6
	2005	114,4	97,9	118,4	103,2
	2006	111,0	102,3	105,5	105,7
	2007	106,7	101,9	102,5	103,2
яблука <i>apples</i>	2002	106,7	101,3	103,9	111,0
	2003	108,6	112,1	111,1	103,5
	2004	107,0	103,9	104,1	107,3
	2005	104,6	107,8	109,6	112,5
	2006	108,3	107,6	104,9	103,5
	2007	101,6	101,4	101,2	105,9
Овочі, включаючи картоплю <i>Vegetables, including potatoes</i>	2002	119,8	98,4	100,5	132,4
	2003	124,0	110,0	105,1	105,0
	2004	107,3	102,7	93,9	99,8
	2005	111,2	107,3	103,4	102,3
	2006	115,3	115,6	96,9	98,1
	2007	105,0	100,8	102,4	104,1
капуста <i>cabbage</i>	2002	125,3	100,7	119,2	190,9
	2003	129,0	122,3	125,5	118,1
	2004	105,7	102,1	96,8	94,9
	2005	108,6	162,4	169,4	128,7
	2006	114,5	131,1	99,2	99,6
	2007	105,4	110,6	133,2	131,5
цибуля ріпчаста <i>onion</i>	2002	124,1	102,7	104,0	166,0
	2003	125,6	117,2	105,8	101,3
	2004	102,8	104,3	108,4	102,3
	2005	103,8	116,6	125,4	103,3
	2006	108,7	123,7	102,3	96,8
	2007	99,5	102,0	102,6	101,3
буряк <i>beetroot</i>	2002	109,5	99,7	102,3	121,9
	2003	113,1	109,4	107,1	107,3
	2004	102,1	102,1	100,1	98,6
	2005	102,0	112,9	115,9	109,9
	2006	110,0	134,0	102,7	99,8
	2007	100,4	102,0	102,2	100,9

Продовження табл.1.8/
Table 1.8 is continued

Травень/ May	Червень/ June	Липень/ July	Серпень/ August	Вересень/ September	Жовтень/ October	Листопад/ November	Грудень/ December
103,6	104,1	99,7	101,1	100,4	98,4	101,1	100,8
101,6	99,2	100,8	99,6	97,2	100,5	102,9	100,8
100,4	99,9	100,5	100,3	100,9	100,7	98,5	104,1
103,4	102,5	99,1	97,8	100,2	100,2	98,6	98,7
100,4	102,4	104,1	100,8	101,0	100,4	93,5	97,1
109,7	104,6	102,1	99,1	100,9	108,1	114,1	104,2
98,8	85,8	91,4	104,5	103,3	96,7	93,2	114,2
95,8	93,3	95,6	84,8	91,6	101,0	100,5	118,8
94,8	87,2	101,8	86,8	94,4	98,5	106,3	106,1
86,8	88,6	96,7	84,7	93,6	109,5	117,0	111,8
96,9	85,7	85,4	92,1	84,4	107,3	113,8	108,0
100,3	95,2	88,5	83,0	112,7	121,8	101,1	105,5
99,8	101,2	89,2	84,6	107,4	113,8	109,4	110,4
102,0	112,6	86,3	70,4	100,0	107,3	109,7	107,3
116,2	114,4	97,1	82,3	98,9	106,3	108,3	105,9
111,9	107,7	93,2	82,0	102,2	108,7	114,2	108,6
108,4	114,8	106,1	86,3	91,7	103,5	105,8	104,1
117,2	112,7	100,7	83,1	99,7	105,6	108,3	109,7
104,3	79,0	73,5	91,1	94,9	106,3	109,6	113,4
103,8	97,8	70,9	69,0	99,9	103,6	109,8	103,8
99,0	90,1	74,8	83,9	97,8	105,5	108,5	112,3
105,6	95,3	71,9	86,6	91,0	109,0	119,9	111,3
101,9	98,5	68,8	83,8	108,3	103,3	106,5	104,7
104,6	134,8	99,8	80,8	95,7	100,1	101,3	108,8
98,2	44,1	130,9	115,4	86,5	87,1	99,8	125,5
105,6	84,2	66,8	53,3	91,0	93,9	93,4	96,8
98,0	83,6	57,6	86,3	104,7	98,2	94,8	110,0
125,5	54,3	104,1	99,1	75,1	90,6	112,7	113,9
133,3	56,7	65,1	93,9	115,4	103,3	102,2	98,9
134,8	123,5	95,1	85,0	74,6	79,9	97,5	112,3
122,5	104,7	61,3	82,0	97,8	127,2	108,8	108,1
107,8	110,7	86,0	76,4	107,3	102,2	99,2	99,4
115,3	97,0	75,0	75,3	91,9	98,5	99,9	103,3
112,4	136,6	71,6	78,4	94,7	103,0	119,3	108,1
112,8	142,4	62,5	78,9	90,3	97,2	98,2	98,2
111,8	121,9	101,9	73,7	80,9	95,1	104,2	122,7
123,4	102,3	56,2	73,4	95,6	98,8	100,9	107,3
124,9	119,4	55,2	59,1	90,6	96,4	99,7	100,9
102,0	102,5	66,9	75,4	92,8	98,0	99,4	103,1
148,8	124,8	55,5	70,3	89,4	99,2	110,2	107,8
109,7	132,9	55,1	74,1	98,9	99,0	100,1	99,4
106,0	128,6	103,7	83,6	95,9	97,1	101,4	122,2

		Січень/ <i>January</i>	Лютий/ <i>February</i>	Березень/ <i>March</i>	Квітень/ <i>April</i>
морква <i>carrot</i>	2002	118,1	103,3	112,1	166,8
	2003	121,5	116,9	118,9	110,4
	2004	101,1	100,9	98,9	99,0
	2005	101,8	112,8	119,4	107,7
	2006	112,9	137,0	107,0	101,4
	2007	100,0	102,0	102,3	106,2
Цукор, джем, мед, шоколад та кондитерські вироби <i>Sugar, jam, honey, chocolate and confectionery</i>	2002	100,2	100,4	99,8	103,3
	2003	100,7	100,9	102,2	105,9
	2004	100,5	100,1	100,5	101,1
	2005	100,3	100,3	102,1	105,8
	2006	101,1	113,2	100,7	99,7
	2007	98,9	98,3	99,5	99,7
цукор <i>sugar</i>	2002	100,2	100,6	99,7	105,2
	2003	100,6	101,0	102,9	109,4
	2004	100,8	100,0	100,8	101,3
	2005	99,4	100,0	103,2	110,3
	2006	101,9	125,5	100,7	98,7
	2007	97,4	95,7	98,1	98,3
джем, повидло, мед <i>jam, marmalade, honey</i>	2002	100,1	99,8	99,7	99,9
	2003	102,0	101,9	104,0	103,0
	2004	99,9	99,2	99,6	99,5
	2005	99,9	100,2	100,0	100,0
	2006	100,2	100,0	100,0	100,1
	2007	100,0	100,2	99,8	100,2
кондитерські вироби цукристі <i>confectionery products</i>	2002	100,2	100,0	100,0	100,1
	2003	100,5	100,5	100,5	100,5
	2004	100,4	100,4	100,4	101,0
	2005	101,2	100,7	100,8	100,8
	2006	100,4	100,6	101,1	100,9
	2007	100,2	100,4	100,7	100,6
Безалкогольні напої <i>Non-alcoholic beverages</i>	2002	100,2	100,1	99,9	100,1
	2003	100,1	100,2	100,0	100,2
	2004	100,2	100,1	100,2	100,4
	2005	100,9	100,7	100,8	100,8
	2006	100,2	100,4	100,4	100,8
	2007	100,3	100,6	100,6	100,6
Кава, чай та какао <i>Coffee, tea and cocoa</i>	2002	100,2	100,0	99,9	100,0
	2003	100,2	100,3	100,1	100,4
	2004	100,2	100,2	100,4	100,4
	2005	101,0	100,7	100,9	100,7
	2006	100,2	100,4	100,4	100,8
	2007	100,3	100,6	100,6	100,5

Продовження табл.1.8/
Table 1.8 is continued

Травень/ May	Червень/ June	Липень/ July	Серпень/ August	Вересень/ September	Жовтень/ October	Листопад/ November	Грудень/ December
121,6	89,2	59,4	75,4	101,1	98,3	98,6	108,4
117,0	116,7	66,4	55,1	92,2	91,9	96,1	96,8
105,5	133,4	65,1	70,0	88,9	93,6	97,5	102,0
173,8	142,6	59,6	63,2	90,9	97,6	103,7	104,4
126,4	136,0	51,8	67,6	94,7	94,1	96,5	97,8
134,4	129,3	102,9	77,6	94,3	92,3	99,0	109,9
101,6	100,3	100,7	101,5	100,7	98,1	100,0	100,9
102,1	101,9	103,9	94,5	94,1	98,3	99,9	100,1
102,8	102,1	100,7	99,7	100,3	99,3	99,7	101,7
102,5	106,9	113,5	96,8	90,3	98,6	100,1	99,8
100,5	100,8	99,8	99,8	98,6	96,4	96,7	98,3
100,0	105,1	99,7	99,5	100,2	101,9	103,1	101,7
102,7	100,4	101,1	102,3	100,9	96,2	99,3	100,6
102,6	102,0	105,8	90,1	89,8	96,5	99,3	99,8
104,8	103,6	100,8	99,4	100,3	98,3	99,0	102,2
103,8	112,6	124,1	93,8	82,6	96,6	99,8	99,3
100,1	100,8	98,9	99,2	96,5	91,9	92,3	95,4
99,3	112,7	97,5	97,0	98,3	101,5	105,6	101,0
99,9	100,3	100,5	101,3	101,7	101,1	101,8	102,7
103,4	107,3	105,5	100,1	98,8	98,8	99,7	99,7
99,7	99,9	100,6	98,7	98,9	98,9	99,5	100,2
99,9	100,8	100,3	99,2	99,4	99,5	99,9	100,0
99,9	100,5	102,6	99,1	100,1	99,8	100,1	100,0
99,8	101,0	101,2	101,4	101,3	101,1	101,1	101,4
99,9	100,0	100,0	100,1	100,2	100,5	100,6	100,7
100,5	100,3	100,9	100,9	100,4	100,7	101,1	100,8
100,7	100,5	100,3	100,2	100,4	100,8	100,5	100,9
100,8	100,7	101,3	101,6	101,1	100,7	100,4	100,5
100,5	100,6	100,4	100,4	100,8	100,8	100,7	100,5
100,3	100,4	100,7	100,7	101,3	102,6	101,8	102,6
100,0	100,1	100,1	100,1	100,0	100,1	100,0	100,2
100,2	100,4	100,3	100,3	100,2	100,1	100,3	100,3
100,4	100,3	100,3	100,1	100,3	100,6	100,7	100,9
100,7	100,7	100,5	100,5	100,6	100,4	100,4	100,4
100,6	100,7	100,6	100,5	100,4	100,6	100,6	100,6
100,7	100,7	100,9	100,8	101,1	101,1	101,5	101,6
100,0	100,1	100,0	100,1	100,0	100,1	100,1	100,2
100,2	100,1	100,1	100,1	100,3	100,2	100,3	100,3
100,3	100,3	100,3	100,2	100,3	100,8	100,8	101,1
100,4	100,5	100,3	100,3	100,5	100,3	100,3	100,4
100,4	100,4	100,3	100,3	100,3	100,6	100,6	100,5
100,4	100,5	100,7	100,9	101,3	101,5	101,4	101,5

		Січень/ <i>January</i>	Лютий/ <i>February</i>	Березень/ <i>March</i>	Квітень/ <i>April</i>
кава <i>coffee</i>	2002	100,0	99,8	99,8	100,0
	2003	100,1	100,1	99,9	100,0
	2004	100,1	100,1	100,1	100,2
	2005	100,8	100,7	100,9	100,7
	2006	100,1	100,3	100,4	101,0
	2007	100,2	100,6	100,6	100,4
чай <i>tea</i>	2002	100,3	100,2	100,0	100,0
	2003	100,1	100,3	100,2	100,6
	2004	100,2	100,2	100,7	100,6
	2005	101,2	100,7	101,0	100,7
	2006	100,2	100,5	100,4	100,4
	2007	100,3	100,7	100,7	100,6
Мінеральна вода, безалкогольні напої і соки <i>Mineral waters, soft drinks and juices</i>	2002	100,2	100,1	100,0	100,2
	2003	100,0	100,0	99,9	99,9
	2004	100,1	100,0	99,9	100,4
	2005	100,7	100,5	100,5	101,0
	2006	100,3	100,6	100,4	100,8
	2007	100,5	100,7	100,5	100,8
Алкогольні напої, тютюнові вироби <i>Alcoholic beverages, tobacco</i>	2002	100,2	99,9	100,0	100,0
	2003	100,1	100,1	100,1	100,1
	2004	100,5	100,2	100,2	100,3
	2005	100,6	100,5	100,5	100,6
	2006	100,3	100,3	100,5	100,4
	2007	100,6	100,7	100,8	100,8
Алкогольні напої <i>Alcoholic beverages</i>	2002	100,3	100,0	100,1	100,2
	2003	100,1	100,1	100,1	100,1
	2004	100,3	100,3	100,2	100,4
	2005	100,6	100,5	100,6	101,0
	2006	100,4	100,4	100,7	100,6
	2007	100,7	100,8	100,8	100,8
спирт <i>spirits</i>	2002	100,4	99,9	100,0	100,2
	2003	100,1	100,1	100,2	100,1
	2004	100,4	100,4	100,4	100,5
	2005	100,7	100,7	100,7	101,2
	2006	100,3	100,3	100,5	100,5
	2007	101,0	101,1	100,9	100,8
вино <i>wine</i>	2002	100,1	100,1	100,2	100,1
	2003	100,1	100,2	100,2	100,1
	2004	100,5	100,3	100,2	100,2
	2005	100,7	100,5	100,6	100,6
	2006	100,7	100,6	100,9	100,8
	2007	100,6	100,5	100,9	100,8

Продовження табл.1.8/
Table 1.8 is continued

Травень/ May	Червень/ June	Липень/ July	Серпень/ August	Вересень/ September	Жовтень/ October	Листопад/ November	Грудень/ December
99,8	100,0	99,9	100,1	99,8	99,9	99,8	99,8
100,0	100,1	100,1	100,1	100,1	100,0	100,3	100,2
100,3	100,2	100,2	100,1	100,2	100,7	100,6	101,3
100,5	100,6	100,4	100,5	100,4	100,3	100,4	100,4
100,5	100,6	100,2	100,3	100,4	100,7	100,5	100,6
100,3	100,4	100,8	101,2	101,6	101,5	101,5	102,0
100,1	100,0	100,0	100,0	100,1	100,1	100,1	100,3
100,3	100,1	100,1	100,1	100,4	100,2	100,3	100,5
100,3	100,4	100,4	100,2	100,4	100,8	101,0	100,9
100,1	100,4	100,1	100,2	100,5	100,4	100,3	100,3
100,3	100,3	100,3	100,2	100,2	100,4	100,6	100,4
100,5	100,5	100,7	100,5	101,0	101,5	101,2	100,9
100,1	100,1	100,3	100,2	100,1	100,0	99,9	100,1
100,2	101,0	100,5	100,5	100,1	99,9	100,2	100,2
100,6	100,4	100,4	100,0	100,2	100,2	100,6	100,6
101,5	101,3	101,1	100,9	100,9	100,4	100,6	100,4
101,1	101,1	101,0	100,8	100,5	100,6	100,7	100,7
101,2	101,2	101,1	100,7	100,6	100,5	101,6	101,6
100,1	100,1	100,1	100,2	100,1	99,9	100,0	100,1
100,1	100,4	100,9	100,9	100,7	100,2	100,3	100,3
100,5	100,3	100,3	100,4	100,4	100,3	100,4	100,7
100,8	100,7	101,0	100,6	100,6	100,5	100,5	100,5
100,4	100,4	100,6	100,4	100,5	100,4	100,7	100,5
100,6	100,8	100,8	101,0	100,8	100,8	100,7	100,7
100,1	100,2	100,2	100,3	100,1	100,0	100,1	100,1
100,2	100,5	100,5	100,6	101,1	100,3	100,4	100,5
100,7	100,6	100,3	100,4	100,6	100,4	100,6	101,0
101,2	101,1	101,5	100,9	100,9	100,8	100,7	100,8
100,7	100,6	100,8	100,5	100,7	100,4	100,9	100,5
100,8	101,0	101,0	101,1	100,9	100,9	100,9	100,9
100,1	100,0	100,1	100,2	100,1	100,1	100,1	100,2
100,2	100,1	100,2	100,3	102,0	100,5	100,5	100,7
100,9	100,8	100,2	100,2	100,3	100,3	100,6	100,7
101,4	101,0	101,7	100,9	101,0	101,0	100,8	100,6
100,7	100,4	100,7	100,5	100,8	100,6	101,3	100,6
100,5	100,8	100,8	101,4	101,0	101,0	101,1	100,9
100,1	100,0	100,0	100,2	100,2	100,1	100,2	100,2
100,1	100,1	100,3	100,9	101,1	100,6	100,7	100,6
100,5	100,2	100,4	100,6	101,1	100,7	100,6	101,3
100,8	100,6	101,2	100,9	100,9	100,8	101,1	101,4
100,8	100,7	100,6	100,5	100,6	100,4	100,8	100,7
100,7	100,9	100,6	100,8	100,9	101,0	101,0	101,2

		Січень/ <i>January</i>	Лютий/ <i>February</i>	Березень/ <i>March</i>	Квітень/ <i>April</i>
пиво <i>beer</i>	2002	100,3	100,0	100,0	100,4
	2003	100,0	99,9	100,0	100,2
	2004	100,1	100,1	100,1	100,5
	2005	100,4	100,4	100,7	101,1
	2006	100,4	100,2	100,7	100,5
	2007	100,4	100,5	100,5	100,6
Тютюнові вироби <i>Tobacco</i>	2002	100,0	99,9	99,8	99,8
	2003	100,1	100,0	100,1	100,1
	2004	100,8	100,1	100,3	100,1
	2005	100,5	100,3	100,3	100,2
	2006	100,0	100,1	100,1	100,0
	2007	100,4	100,7	100,8	100,7
Одяг і взуття <i>Clothing and footwear</i>	2002	100,0	100,0	99,9	100,1
	2003	100,0	100,0	100,0	100,0
	2004	100,1	99,9	100,0	100,1
	2005	100,1	100,0	100,1	100,3
	2006	100,1	100,0	100,1	100,2
	2007	100,0	99,9	100,0	100,1
Одяг <i>Garments</i>	2002	100,0	100,0	99,9	100,0
	2003	100,0	100,0	100,0	99,9
	2004	100,1	99,9	99,9	100,1
	2005	100,0	100,0	100,1	100,1
	2006	100,1	100,1	100,0	100,1
	2007	100,1	100,0	100,0	100,0
для чоловіків <i>for men</i>	2002	100,0	100,1	100,0	100,0
	2003	100,0	100,0	100,0	99,9
	2004	100,1	99,9	99,9	100,1
	2005	100,0	100,1	100,2	100,1
	2006	100,1	100,1	100,1	100,1
	2007	100,1	100,0	100,0	100,0
для жінок <i>for women</i>	2002	100,0	100,0	99,9	100,0
	2003	100,0	100,0	100,0	99,9
	2004	100,1	100,0	99,9	100,0
	2005	100,0	100,0	100,0	100,1
	2006	100,1	100,1	100,1	100,1
	2007	100,0	100,0	99,9	100,0
для дітей <i>for children</i>	2002	100,1	100,0	100,0	100,0
	2003	100,0	100,0	100,0	99,8
	2004	100,0	99,9	100,0	100,1
	2005	100,1	100,2	100,1	100,2
	2006	100,1	100,1	99,9	100,1
	2007	100,1	99,9	100,0	100,1

Продовження табл.1.8/
Table 1.8 is continued

Травень/ May	Червень/ June	Липень/ July	Серпень/ August	Вересень/ September	Жовтень/ October	Листопад/ November	Грудень/ December
100,1	100,6	100,6	100,6	100,2	99,9	99,8	100,0
100,2	101,4	101,1	100,8	99,9	99,8	100,0	100,1
100,5	100,6	100,4	100,5	100,6	100,3	100,7	100,9
101,3	101,7	101,5	101,1	100,9	100,4	100,3	100,4
100,6	100,8	100,9	100,7	100,6	100,2	100,3	100,2
101,3	101,3	101,6	101,0	100,7	100,7	100,6	100,7
100,2	100,0	100,0	100,0	100,1	99,8	100,0	100,0
100,1	100,1	101,7	101,4	100,2	100,1	100,2	100,1
100,1	100,1	100,2	100,3	100,2	100,2	100,1	100,3
100,4	100,2	100,2	100,1	100,0	100,1	100,1	100,1
100,0	100,1	100,3	100,2	100,3	100,4	100,3	100,4
100,4	100,5	100,6	100,7	100,7	100,6	100,4	100,5
100,1	100,0	100,0	100,1	100,1	100,2	100,1	100,1
100,0	100,0	100,0	100,0	100,1	100,3	100,2	100,1
100,1	100,1	100,0	100,0	100,2	100,3	100,3	100,3
100,2	100,1	100,0	100,1	100,3	100,5	100,3	100,2
100,2	100,2	100,0	100,1	100,4	100,5	100,5	100,2
100,1	100,0	100,0	100,0	100,4	100,6	100,5	100,3
100,0	100,0	100,0	100,1	100,1	100,2	100,1	100,1
100,0	100,0	100,0	100,0	100,1	100,3	100,1	100,1
100,0	100,1	100,0	100,0	100,2	100,3	100,3	100,4
100,1	100,1	100,0	100,1	100,2	100,4	100,3	100,2
100,1	100,2	100,1	100,1	100,3	100,4	100,4	100,2
100,0	100,0	100,0	100,1	100,3	100,5	100,5	100,3
100,0	100,0	100,0	100,1	100,2	100,2	100,1	100,0
100,1	100,0	100,0	100,0	100,1	100,3	100,1	100,1
100,0	100,1	100,1	100,0	100,1	100,2	100,3	100,4
100,1	100,1	100,0	100,1	100,3	100,3	100,4	100,2
100,2	100,3	100,1	100,1	100,3	100,4	100,3	100,2
100,0	100,0	100,0	100,1	100,3	100,4	100,4	100,3
100,0	100,0	100,0	100,1	100,1	100,2	100,1	100,1
100,0	100,0	100,0	100,0	100,2	100,3	100,1	100,1
100,0	100,1	100,0	100,0	100,2	100,3	100,3	100,4
100,1	100,0	100,0	100,0	100,2	100,5	100,4	100,2
100,1	100,2	100,0	100,1	100,4	100,3	100,5	100,2
100,0	100,0	100,0	100,0	100,4	100,6	100,6	100,4
100,0	100,0	100,0	100,1	100,2	100,3	100,1	100,1
100,0	100,0	100,0	100,0	100,1	100,2	100,2	100,1
100,0	100,1	100,0	100,1	100,3	100,4	100,4	100,4
100,1	100,2	100,1	100,2	100,2	100,6	100,3	100,1
100,2	100,2	100,1	100,2	100,4	100,6	100,4	100,3
100,0	100,0	100,0	100,2	100,4	100,4	100,4	100,3

		Січень/ <i>January</i>	Лютий/ <i>February</i>	Березень/ <i>March</i>	Квітень/ <i>April</i>
Взуття <i>Footwear</i>	2002	100,0	99,9	99,9	100,1
	2003	100,0	99,9	100,0	100,1
	2004	100,0	99,9	100,1	100,1
	2005	100,1	99,9	100,1	100,5
	2006	100,0	99,9	100,2	100,4
	2007	99,9	99,7	100,0	100,2
для чоловіків <i>for men</i>	2002	99,9	99,8	99,9	100,1
	2003	100,0	100,0	100,0	100,0
	2004	99,9	99,8	100,1	100,0
	2005	100,0	100,0	100,0	100,2
	2006	99,9	99,9	100,1	100,4
	2007	100,0	99,8	100,0	100,2
для жінок <i>for women</i>	2002	100,0	99,8	99,9	100,1
	2003	99,9	99,7	100,0	100,1
	2004	99,9	99,7	100,0	100,0
	2005	99,9	99,7	100,0	100,2
	2006	99,9	99,7	100,1	100,2
	2007	99,8	99,6	99,9	100,1
для дітей <i>for children</i>	2002	99,9	99,9	100,0	100,1
	2003	100,0	100,1	100,1	100,1
	2004	100,0	99,9	100,1	100,0
	2005	100,0	99,8	100,1	100,5
	2006	100,0	100,0	100,2	100,2
	2007	100,0	99,8	99,9	100,1
Житло, вода, електроенергія, газ та інші види палива <i>Housing, water, electricity, gas and other fuels</i>	2002	100,1	99,7	99,9	99,9
	2003	101,1	100,6	100,1	99,7
	2004	103,3	100,1	100,3	98,4
	2005	100,6	100,1	100,4	98,8
	2006	100,8	100,6	99,9	98,5
	2007	100,7	105,7	99,7	97,4
Плата за власне житло (квартирна плата) <i>Imputed rentals for housing</i>	2002	100,0	100,0	100,0	100,0
	2003	100,0	100,1	100,0	100,0
	2004	101,7	100,0	102,1	100,3
	2005	100,3	101,5	101,4	103,7
	2006	102,2	103,0	100,0	99,7
	2007	107,2	108,2	101,4	100,4
Утримання та ремонт житла <i>Maintenance and repair of dwelling</i>	2002	100,1	100,0	100,2	100,1
	2003	100,1	100,1	100,0	100,1
	2004	100,3	100,2	100,2	100,3
	2005	100,8	100,4	100,4	100,7
	2006	100,5	100,4	100,7	101,3
	2007	100,4	101,0	101,2	100,4

Продовження табл.1.8/
Table 1.8 is continued

Травень/ May	Червень/ June	Липень/ July	Серпень/ August	Вересень/ September	Жовтень/ October	Листопад/ November	Грудень/ December
100,1	100,0	100,0	100,0	100,0	100,1	100,1	100,1
100,1	100,0	100,0	100,0	100,0	100,2	100,2	100,1
100,2	100,1	99,9	100,1	100,2	100,3	100,4	100,2
100,2	100,1	99,9	100,1	100,5	100,7	100,3	100,2
100,4	100,1	99,9	100,1	100,4	100,6	100,5	100,2
100,3	100,1	99,9	100,0	100,4	100,7	100,6	100,2
100,1	99,9	99,9	100,0	99,9	100,1	100,1	100,1
100,1	100,0	99,9	99,9	99,9	100,2	100,2	100,0
100,1	100,0	99,9	100,0	100,1	100,3	100,3	100,2
100,1	100,1	100,0	100,0	100,2	100,4	100,2	100,1
100,2	100,0	99,9	100,1	100,4	100,5	100,3	100,1
100,1	100,0	99,9	100,0	100,3	100,4	100,4	100,1
100,1	100,0	99,9	100,0	100,0	100,1	100,1	100,1
100,0	100,0	99,9	99,8	99,9	100,2	100,1	100,3
100,1	100,0	99,8	100,0	100,2	100,2	100,3	100,2
100,1	100,0	99,7	100,0	100,4	100,8	100,2	100,2
100,3	100,1	99,8	99,9	100,4	100,6	100,3	100,1
100,4	99,9	99,8	99,9	100,2	100,8	100,6	100,2
100,0	99,9	100,0	100,0	100,1	100,2	100,1	100,0
100,0	100,0	100,0	100,0	100,1	100,1	100,2	100,1
100,0	100,0	100,0	100,1	100,1	100,3	100,3	100,1
100,1	100,0	100,1	100,1	100,6	100,4	100,1	100,1
100,3	100,1	100,0	100,3	100,4	100,5	100,3	100,1
100,0	99,9	99,8	100,0	100,2	100,8	100,6	100,0
99,1	100,4	100,8	100,1	100,0	101,5	100,2	100,0
100,1	100,3	99,9	100,3	100,4	102,0	101,0	100,7
100,1	99,9	100,3	100,1	100,0	101,2	102,6	100,8
100,9	101,2	101,5	102,2	102,7	102,0	101,9	101,5
105,6	100,6	115,3	103,3	106,7	111,0	108,1	103,0
99,2	100,3	100,2	100,5	100,6	102,4	103,8	101,4
100,1	100,0	100,7	100,0	99,4	100,2	100,0	100,0
100,0	101,4	100,0	100,0	100,0	100,4	100,0	100,0
101,9	100,0	100,5	100,7	99,6	100,0	100,2	100,0
105,3	102,5	104,2	106,0	105,8	102,0	100,5	101,0
100,1	101,2	101,6	106,9	107,3	106,2	107,3	105,7
100,8	100,2	100,9	100,1	100,0	100,5	101,1	100,6
100,2	100,0	100,0	100,3	100,2	100,2	100,1	100,1
100,1	100,2	100,1	100,1	100,1	100,2	100,2	100,1
100,3	100,4	100,2	100,1	100,3	100,4	100,5	100,8
101,0	100,3	100,5	101,2	100,6	100,4	100,6	100,4
100,8	100,8	101,8	101,0	101,1	101,2	100,8	100,5
101,1	100,3	100,2	100,9	101,2	101,2	102,3	100,3

		Січень/ <i>January</i>	Лютий/ <i>February</i>	Березень/ <i>March</i>	Квітень/ <i>April</i>
товари по утриманню та ремонту житла <i>products for the regular maintenance and repair of the dwelling</i>	2002	100,0	100,0	100,0	100,0
	2003	100,2	100,2	100,0	100,1
	2004	100,1	100,2	100,2	100,2
	2005	100,6	100,6	100,4	100,6
	2006	100,2	100,4	100,3	100,4
	2007	100,3	100,2	100,4	100,2
послуги по утриманню та ремонту житла <i>services for the regular maintenance and repair of the dwelling</i>	2002	100,2	100,1	100,8	100,4
	2003	100,1	99,9	100,0	100,1
	2004	100,7	100,5	100,4	100,5
	2005	101,1	100,1	100,5	100,7
	2006	100,9	100,5	101,5	102,8
	2007	100,5	101,8	102,0	100,6
Каналізація <i>Sewerage services</i>	2002	102,5	100,4	100,0	100,0
	2003	101,2	102,1	100,2	100,1
	2004	104,6	101,2	100,6	106,9
	2005	102,1	100,6	101,4	101,6
	2006	101,8	100,0	100,1	99,9
	2007	101,9	108,3	99,4	99,9
Вода <i>Water supply</i>	2002	100,1	100,5	100,0	100,0
	2003	102,1	104,0	100,2	100,1
	2004	102,2	100,4	100,6	104,2
	2005	101,9	100,4	100,8	100,9
	2006	100,9	100,0	100,1	100,2
	2007	102,3	108,2	99,5	99,9
Електроенергія <i>Electricity</i>	2002	100,0	100,0	100,0	100,0
	2003	100,0	100,0	100,0	100,0
	2004	100,0	100,0	100,0	100,0
	2005	100,0	100,0	100,0	100,0
	2006	100,0	100,0	100,0	100,0
	2007	100,0	100,0	100,0	100,0
Природний газ <i>Town gas and natural gas</i>	2002	99,9	100,0	100,0	100,0
	2003	100,1	100,0	100,0	100,0
	2004	100,0	100,0	101,7	100,7
	2005	97,9	100,0	100,0	102,9
	2006	100,0	100,0	100,0	100,0
	2007	100,0	100,0	100,0	100,1
Центральне опалення <i>Central heating</i>	2002	100,0	98,8	99,7	99,6
	2003	103,6	100,2	100,1	99,1
	2004	108,9	99,8	98,9	91,7
	2005	101,3	99,4	100,1	91,9
	2006	101,1	100,2	99,2	93,9
	2007	100,1	110,3	97,9	88,9

Продовження табл. 1.8/
Table 1.8 is continued

Травень/ May	Червень/ June	Липень/ July	Серпень/ August	Вересень/ September	Жовтень/ October	Листопад/ November	Грудень/ December
100,0	100,1	100,0	100,2	100,2	100,1	100,1	100,1
100,1	100,0	100,1	100,1	100,1	100,2	100,2	100,1
100,3	100,2	100,2	100,2	100,3	100,4	100,4	100,9
100,5	100,4	100,5	100,3	100,3	100,3	100,4	100,2
100,3	100,2	100,5	100,7	100,4	100,6	100,5	100,2
100,3	100,1	100,2	100,3	100,4	100,3	100,4	100,3
100,8	100,2	100,0	100,9	100,3	100,4	100,1	100,0
100,1	100,6	100,1	100,2	100,2	100,2	100,3	100,4
100,4	100,9	100,4	99,9	100,4	100,4	100,5	100,7
102,0	99,9	100,6	103,1	101,1	100,6	100,9	100,7
101,8	101,3	103,5	101,6	102,1	102,1	101,2	101,1
102,1	100,6	100,3	101,7	102,3	102,0	104,7	100,5
100,0	100,7	101,8	100,2	100,1	102,8	100,2	100,4
100,2	101,2	100,5	101,5	101,2	102,5	100,4	101,1
100,1	100,1	101,3	100,0	100,1	100,1	99,8	100,3
102,2	103,6	103,6	102,2	104,6	102,0	102,6	103,4
100,0	102,8	106,9	112,6	107,0	110,5	105,9	102,7
100,0	100,6	100,3	100,5	100,2	100,7	102,5	102,9
99,8	99,5	101,2	100,4	100,0	102,1	100,1	100,4
100,8	101,5	100,6	102,0	100,7	103,2	100,9	100,9
100,1	100,2	101,1	100,0	100,1	100,1	99,9	100,1
102,5	103,1	102,4	102,8	103,6	102,0	102,8	101,5
100,1	102,7	104,7	107,3	106,3	109,7	105,6	104,2
100,0	100,5	100,5	100,5	100,2	100,4	101,3	103,5
100,0	100,0	100,0	100,0	100,0	100,0	100,0	100,0
100,0	100,0	100,0	100,0	100,0	100,0	100,0	100,0
100,0	100,0	100,0	100,0	100,0	100,0	100,0	100,0
100,0	100,0	100,0	100,0	100,0	100,0	100,0	100,0
125,0	100,0	100,0	100,0	124,9	100,0	100,0	100,0
100,0	100,0	100,0	100,0	100,0	100,0	100,0	100,0
100,3	101,1	100,0	100,0	100,0	100,0	99,5	99,4
101,1	100,0	100,0	100,0	100,0	99,4	99,8	100,0
100,7	100,2	100,0	100,0	100,0	99,5	99,5	100,0
100,2	99,8	100,9	100,4	100,0	100,0	99,2	100,0
126,2	100,0	185,3	100,0	100,0	100,0	77,3	99,9
100,1	100,3	100,1	100,6	100,0	98,9	99,9	100,0
95,4	101,8	100,1	100,1	100,0	104,6	100,4	100,1
99,5	99,5	99,3	100,2	100,7	105,2	102,4	101,2
98,8	98,7	100,0	100,0	100,0	104,1	109,2	102,3
98,7	103,6	101,0	102,4	103,6	104,5	106,0	103,1
95,7	100,0	104,1	106,5	107,8	134,4	140,9	105,0
95,0	100,0	100,1	100,0	100,0	109,5	112,0	102,5

		Січень/ <i>January</i>	Лютий/ <i>February</i>	Березень/ <i>March</i>	Квітень/ <i>April</i>
Гаряча вода <i>Hot water</i>	2002	100,0	99,1	99,7	100,0
	2003	100,1	100,6	100,3	99,2
	2004	102,0	100,5	100,3	99,3
	2005	101,8	100,1	100,8	101,2
	2006	101,3	100,0	100,0	99,1
	2007	100,2	109,6	99,1	98,5
Предмети домашнього вжитку, побутова техніка та поточне утримання житла <i>Furnishings, household equipment and routine maintenance of the house</i>	2002	100,0	100,0	100,0	100,0
	2003	100,2	100,2	100,2	100,1
	2004	100,3	100,3	100,4	100,2
	2005	100,3	100,3	100,1	100,3
	2006	100,1	100,2	100,1	100,1
	2007	100,1	100,1	100,1	100,0
Меблі <i>Furniture</i>	2002	100,0	100,1	100,0	100,0
	2003	100,1	100,0	100,1	100,0
	2004	100,2	100,2	100,1	100,0
	2005	100,2	100,4	100,2	100,3
	2006	100,1	100,2	100,1	100,1
	2007	100,1	100,1	100,2	100,2
Велика побутова техніка <i>Major household appliances</i>	2002	100,1	100,0	100,0	100,0
	2003	100,2	100,5	100,4	100,2
	2004	100,3	100,3	100,1	100,0
	2005	99,8	100,0	100,0	99,9
	2006	99,9	100,0	99,9	99,9
	2007	100,0	99,8	99,8	99,6
Невелике домашнє електрообладнання <i>Small electric household appliances</i>	2002	100,1	100,0	100,0	100,0
	2003	100,2	100,5	100,4	100,2
	2004	100,3	100,3	100,1	100,0
	2005	99,8	100,0	100,0	99,9
	2006	99,9	100,0	99,9	99,9
	2007	100,0	100,0	100,0	100,1
Охорона здоров'я <i>Health</i>	2002	100,3	100,3	100,1	100,3
	2003	100,6	100,3	100,5	100,4
	2004	101,1	100,9	100,8	100,2
	2005	102,2	101,2	100,8	101,2
	2006	101,1	100,5	100,2	100,4
	2007	101,0	101,0	100,8	100,9
Медичні товари та обладнання <i>Medical products, appliances and equipment</i>	2002	99,8	99,8	99,9	100,0
	2003	100,1	100,1	100,2	100,1
	2004	100,3	100,2	100,3	100,1
	2005	101,3	100,9	101,0	100,8
	2006	99,9	100,0	99,8	99,9
	2007	100,2	100,8	100,7	100,7

Продовження табл. 1.8/
Table 1.8 is continued

Травень/ May	Червень/ June	Липень/ July	Серпень/ August	Вересень/ September	Жовтень/ October	Листопад/ November	Грудень/ December
99,5	100,2	102,3	100,2	100,0	100,0	102,4	100,1
98,5	100,9	99,9	100,2	100,3	104,2	102,2	101,6
99,1	103,7	100,4	100,0	100,1	101,4	100,6	100,0
99,6	100,7	100,7	101,8	104,8	104,8	101,4	102,9
98,8	105,7	104,7	107,0	110,3	122,9	120,4	105,8
99,8	100,3	100,0	100,0	100,6	101,0	102,2	100,4
100,0	100,0	100,1	100,1	100,2	100,1	100,1	100,1
100,2	100,1	100,1	100,2	100,1	100,2	100,3	100,3
100,2	100,2	100,1	100,1	100,2	100,4	100,7	102,1
100,2	100,1	100,1	100,1	100,2	100,2	100,2	100,0
100,2	100,2	100,2	100,2	100,3	100,4	100,4	100,1
100,1	100,1	100,1	100,2	100,4	100,6	100,7	100,4
100,0	100,0	100,0	100,1	100,1	100,1	100,0	100,1
100,0	100,0	100,0	100,0	100,0	100,1	100,1	100,3
100,0	100,1	100,1	100,0	100,2	100,6	100,9	102,3
100,1	100,1	100,1	100,2	100,3	100,3	100,3	100,0
100,1	100,2	100,3	100,2	100,3	100,3	100,3	100,3
100,1	100,2	100,1	100,4	100,6	100,7	101,0	100,5
99,9	100,0	100,1	100,5	100,2	100,3	100,2	100,0
100,3	100,4	100,1	100,1	100,0	100,1	100,1	100,1
100,1	100,2	100,0	100,1	100,2	100,3	101,1	103,6
99,9	99,9	99,7	100,0	99,8	99,9	99,9	99,7
100,0	99,9	99,9	100,0	100,0	100,2	100,1	99,9
99,9	100,0	100,0	100,0	100,2	100,6	100,5	100,3
99,9	100,0	100,1	100,5	100,2	100,3	100,2	100,0
100,3	100,4	100,1	100,1	100,0	100,1	100,1	100,1
100,1	100,2	100,0	100,1	100,2	100,3	101,1	103,6
99,9	99,9	99,7	100,0	99,8	99,9	99,9	99,7
100,0	99,9	99,9	100,0	100,0	100,2	100,1	99,9
100,1	100,0	100,1	100,1	100,2	100,1	100,3	100,0
100,3	100,7	100,6	100,1	100,3	100,0	100,4	100,1
100,4	100,3	100,3	100,1	100,1	100,2	100,1	100,1
100,6	100,5	100,3	100,3	100,3	100,4	100,6	100,9
100,5	101,3	100,5	100,0	100,4	100,3	100,3	100,2
100,4	100,5	100,6	100,5	100,8	100,9	100,7	100,5
100,9	101,5	100,8	100,7	101,0	101,1	101,3	101,5
99,9	100,0	100,0	100,1	100,2	100,2	100,1	100,0
100,3	99,9	100,0	100,0	99,9	100,1	100,1	100,1
100,0	100,4	100,1	100,5	100,1	100,4	100,5	100,9
100,6	101,0	100,1	99,8	99,9	99,4	99,9	99,9
100,1	100,3	100,3	100,2	100,2	100,4	100,6	100,3
100,4	100,5	100,4	100,7	101,1	101,5	101,4	101,2

		Січень/ <i>January</i>	Лютий/ <i>February</i>	Березень/ <i>March</i>	Квітень/ <i>April</i>
фармацевтичні товари <i>pharmaceutical products</i>	2002	99,8	99,8	99,9	100,0
	2003	100,1	100,1	100,2	100,1
	2004	100,3	100,2	100,3	100,1
	2005	101,3	100,9	101,0	100,8
	2006	99,8	100,0	99,7	99,9
	2007	100,3	100,9	100,7	100,7
Амбулаторні послуги <i>Out-patient services</i>	2002	100,3	101,0	100,3	100,2
	2003	100,5	100,6	100,4	100,8
	2004	101,8	102,3	101,2	100,3
	2005	102,0	101,8	100,8	101,4
	2006	102,0	100,8	100,7	100,5
	2007	101,4	101,3	100,9	100,8
медичні послуги <i>medical services</i>	2002	100,4	100,9	100,2	100,1
	2003	100,2	100,8	100,4	100,8
	2004	101,8	102,5	101,6	100,3
	2005	102,2	102,1	100,8	101,6
	2006	102,6	100,6	100,8	100,6
	2007	101,9	101,4	100,7	101,0
стоматологічні послуги <i>dental services</i>	2002	100,2	101,1	100,4	100,4
	2003	100,8	100,4	100,4	100,8
	2004	101,7	101,9	100,6	100,6
	2005	101,5	101,2	100,7	100,9
	2006	100,7	101,2	100,6	100,6
	2007	100,7	100,8	101,4	100,6
парамедичні послуги <i>paramedical services</i>	2002	100,4	100,9	100,2	100,1
	2003	100,2	100,8	100,4	100,8
	2004	101,8	102,5	101,6	100,3
	2005	102,2	102,1	100,8	101,6
	2006	102,6	100,6	100,8	100,6
	2007	101,9	101,8	101,0	100,9
Транспорт <i>Transport</i>	2002	100,2	100,3	99,5	100,2
	2003	100,1	99,9	100,1	99,9
	2004	100,1	100,4	100,3	100,6
	2005	101,4	101,4	100,1	104,2
	2006	100,3	100,2	99,9	100,5
	2007	100,8	99,7	100,5	100,8
Купівля транспортних засобів <i>Purchase of vehicles</i>	2002	100,1	100,1	100,1	100,0
	2003	100,2	100,1	100,6	100,6
	2004	100,1	100,5	100,5	100,4
	2005	100,0	100,2	100,2	107,3
	2006	100,1	100,1	100,3	100,1
	2007	100,3	100,4	100,3	100,1

Продовження табл. 1.8/
Table 1.8 is continued

Травень/ May	Червень/ June	Липень/ July	Серпень/ August	Вересень/ September	Жовтень/ October	Листопад/ November	Грудень/ December
99,9	100,0	100,0	100,1	100,2	100,2	100,1	100,0
100,3	99,9	100,0	99,9	99,9	100,1	99,9	100,0
100,0	100,5	100,1	100,5	100,2	100,5	100,5	100,9
100,6	100,9	100,0	99,8	99,8	99,3	99,9	99,9
100,1	100,3	100,3	100,2	100,2	100,4	100,6	100,3
100,5	100,5	100,5	100,8	101,2	101,6	101,5	101,3
100,3	100,4	100,2	100,1	101,1	100,4	100,9	100,3
100,3	100,3	100,6	100,5	101,1	100,7	100,4	100,2
100,7	100,7	100,3	100,0	100,6	100,8	100,8	101,2
100,2	101,5	101,1	100,4	101,5	101,9	101,1	100,7
100,4	100,6	100,8	101,0	102,0	101,3	101,0	100,8
101,4	101,9	101,0	100,5	101,3	101,1	101,6	102,3
100,4	100,4	100,3	100,1	101,8	100,4	100,5	100,2
100,4	100,5	100,4	100,3	101,3	100,5	100,1	100,1
100,8	101,0	100,2	100,0	100,6	100,9	100,9	101,2
100,2	101,0	101,5	100,3	101,7	101,6	101,2	100,7
100,3	100,6	100,8	101,0	101,9	101,4	101,0	100,8
102,3	102,0	100,8	100,7	100,8	101,0	101,5	102,9
100,1	100,4	100,1	100,1	100,2	100,4	101,4	100,5
100,1	100,1	101,1	100,7	100,7	101,1	100,7	100,7
100,6	100,1	100,3	100,1	100,8	100,5	100,5	101,7
100,1	101,8	100,6	100,5	100,8	101,7	101,3	100,7
100,5	100,6	100,8	101,1	102,2	100,8	101,0	100,8
100,5	101,9	100,9	100,5	101,1	101,1	103,3	102,7
100,4	100,4	100,3	100,1	101,8	100,4	100,5	100,2
100,4	100,5	100,4	100,3	101,3	100,5	100,1	100,1
100,8	101,0	100,2	100,0	100,6	100,9	100,9	101,2
100,2	101,0	101,5	100,3	101,7	101,6	101,2	100,7
100,3	100,6	100,8	101,0	101,9	101,4	101,0	100,8
101,3	101,9	101,2	100,4	101,4	101,2	100,7	102,2
100,8	104,2	100,0	100,3	100,4	100,5	100,2	99,9
99,7	100,1	100,6	100,1	101,7	100,3	99,8	100,1
105,4	103,4	101,2	101,3	101,7	100,7	100,1	101,3
100,6	102,0	100,9	103,6	103,2	101,2	99,7	99,9
101,2	103,2	102,2	104,0	101,4	99,6	98,0	99,6
102,2	101,7	100,5	100,3	100,2	101,0	103,1	102,5
100,0	100,2	100,2	101,0	100,5	100,3	100,1	100,0
101,1	101,0	101,0	101,2	100,1	99,9	100,3	100,4
100,5	100,4	100,1	100,2	100,4	100,3	100,6	101,7
100,7	100,1	100,0	100,1	100,3	100,3	100,1	100,0
100,6	100,4	101,1	100,4	100,7	100,6	100,4	100,2
100,1	100,0	100,2	100,2	100,1	100,2	100,4	100,6

		Січень/ <i>January</i>	Лютий/ <i>February</i>	Березень/ <i>March</i>	Квітень/ <i>April</i>
Паливо і мастила <i>Fuels and lubricants</i>	2002	100,9	102,6	94,6	102,0
	2003	99,4	98,2	100,1	98,6
	2004	99,7	99,9	101,1	103,3
	2005	98,7	99,7	98,9	110,4
	2006	100,2	100,2	98,6	101,3
	2007	101,9	97,5	99,2	103,2
Транспортні послуги <i>Transport services</i>	2002	100,1	100,0	100,0	100,0
	2003	100,1	100,1	100,0	100,1
	2004	100,0	100,3	100,1	100,1
	2005	102,8	102,5	100,5	101,7
	2006	100,4	100,1	100,1	100,2
	2007	100,5	100,1	101,1	100,2
Пасажирський залізничний транспорт <i>Passenger transport by railway</i>	2002	100,3	100,2	100,0	100,0
	2003	100,1	100,2	100,0	100,1
	2004	100,4	100,0	100,1	100,0
	2005	100,0	100,0	100,0	100,3
	2006	100,1	100,0	100,0	100,0
	2007	102,3	98,1	107,5	100,0
приміський поїзд <i>suburban train service</i>	2002	100,0	100,0	100,0	100,0
	2003	100,0	100,0	100,0	100,0
	2004	100,0	100,0	100,0	100,0
	2005	100,0	100,0	100,0	100,0
	2006	100,5	100,2	100,0	100,0
	2007	101,0	100,0	100,1	100,0
міжміський поїзд <i>inter-city train service</i>	2002	100,3	100,2	100,0	100,0
	2003	100,1	100,2	100,0	100,1
	2004	100,6	100,0	100,2	100,0
	2005	100,0	100,0	100,0	100,4
	2006	100,0	100,0	100,0	100,0
	2007	102,5	97,9	108,4	100,0
Пасажирський автодорожній транспорт <i>Passenger transport by road</i>	2002	100,1	100,0	100,0	99,9
	2003	100,1	100,1	100,0	100,1
	2004	100,0	100,4	100,0	100,1
	2005	103,1	102,9	100,6	101,9
	2006	100,4	100,1	100,1	100,2
	2007	100,2	100,4	100,1	100,1
приміський автобус <i>suburban bus</i>	2002	100,0	100,0	99,7	99,6
	2003	100,5	100,0	100,4	100,1
	2004	100,0	100,0	99,9	100,3
	2005	100,5	101,6	100,7	100,7
	2006	100,1	100,3	100,0	100,0
	2007	100,7	101,6	100,2	100,0

Продовження табл.1.8/
Table 1.8 is continued

Травень/ May	Червень/ June	Липень/ July	Серпень/ August	Вересень/ September	Жовтень/ October	Листопад/ November	Грудень/ December
106,3	136,9	100,7	100,0	102,2	102,6	99,2	98,2
97,1	98,7	101,7	99,6	110,7	100,1	98,1	99,3
131,5	109,1	98,8	103,0	105,6	101,6	99,7	99,5
99,7	101,9	101,4	111,8	107,4	99,7	97,2	96,7
104,1	102,9	102,7	112,2	101,2	93,9	89,8	97,4
107,9	107,0	100,0	99,4	100,0	103,0	109,1	103,8
100,0	100,7	99,9	100,2	100,1	100,1	100,3	100,1
100,0	100,2	100,3	100,0	100,0	100,3	100,1	100,2
100,4	102,4	102,8	101,0	100,5	100,3	100,1	102,1
100,9	103,1	100,9	101,7	102,4	102,0	100,6	101,1
100,2	104,2	102,5	100,4	101,5	101,5	100,3	100,2
100,9	100,3	100,9	100,5	100,2	100,3	101,8	103,1
100,3	100,0	103,0	100,0	100,1	100,0	100,2	100,0
100,0	102,4	100,6	99,9	100,0	100,0	100,0	100,4
100,1	100,4	100,1	100,2	100,0	100,0	100,0	100,0
100,0	100,0	100,3	100,0	100,1	100,0	100,0	100,1
100,0	126,6	112,0	100,0	100,0	100,0	100,1	100,0
103,3	100,4	103,5	100,0	100,1	100,0	100,0	100,0
100,0	100,0	100,0	100,0	100,0	100,0	100,0	100,0
100,0	105,6	102,4	100,0	100,0	100,0	100,0	100,0
100,3	100,9	100,5	102,1	100,1	100,0	100,0	100,0
100,0	100,0	100,0	100,0	100,0	100,0	100,0	100,8
100,0	102,6	101,0	100,0	100,0	100,0	100,8	99,9
100,1	105,8	100,9	100,7	101,7	100,0	100,0	100,6
100,4	100,0	103,6	100,0	100,1	100,0	100,3	100,1
100,0	101,2	100,0	99,9	100,0	100,0	100,0	100,4
100,0	100,2	100,0	100,0	100,0	100,0	100,0	100,0
100,0	100,0	100,3	100,0	100,1	100,0	100,0	100,0
100,0	130,3	113,2	100,0	100,0	100,0	100,1	100,0
103,7	100,0	103,7	100,0	100,0	100,0	100,0	100,0
99,9	100,8	100,1	100,2	100,1	100,0	100,2	100,2
100,0	99,9	100,3	100,1	100,0	100,3	100,1	100,2
100,5	102,8	103,1	101,0	100,6	100,3	100,2	102,3
101,0	103,5	101,1	101,8	102,8	102,3	100,7	101,3
100,2	101,3	100,9	100,4	101,8	101,8	100,3	100,2
100,4	100,3	100,5	100,7	100,3	100,3	102,3	103,6
99,9	100,5	100,1	100,0	100,0	100,0	100,0	100,0
100,0	100,2	100,3	101,2	100,2	99,9	100,4	100,0
100,2	102,7	101,2	100,2	103,4	102,1	102,7	101,4
106,3	103,8	100,9	102,0	102,8	108,1	100,8	101,0
100,7	101,9	102,9	101,3	101,7	100,7	101,3	99,7
100,3	100,3	100,5	100,4	100,3	100,4	101,7	108,6

		Січень/ <i>January</i>	Лютий/ <i>February</i>	Березень/ <i>March</i>	Квітень/ <i>April</i>
міжміський автобус <i>inter-city bus</i>	2002	100,0	100,0	100,0	100,0
	2003	100,1	100,1	99,9	100,1
	2004	100,0	100,0	100,0	100,0
	2005	101,8	114,3	105,7	101,3
	2006	101,9	100,8	100,4	100,1
	2007	100,2	100,8	100,0	100,1
міський транспорт <i>urban transport</i>	2002	100,0	100,0	100,0	100,0
	2003	100,1	100,0	100,0	100,1
	2004	100,0	100,5	100,1	100,1
	2005	103,6	101,8	100,3	102,2
	2006	100,3	100,0	100,0	100,2
	2007	100,2	100,4	100,0	100,1
Зв'язок <i>Communications</i>	2002	100,5	100,8	100,0	100,0
	2003	100,0	100,0	100,0	100,0
	2004	100,0	100,0	100,0	100,0
	2005	100,0	100,0	100,0	100,0
	2006	100,0	100,0	100,0	100,0
	2007	99,9	98,8	99,2	99,9
Поштові послуги <i>Postal services</i>	2002	108,1	113,1	100,0	100,0
	2003	100,0	100,0	100,0	100,0
	2004	100,0	100,0	100,0	100,0
	2005	100,0	100,0	100,0	100,0
	2006	100,0	100,0	100,0	100,0
	2007	100,0	100,0	100,0	100,0
Телефонні та телефаксові послуги <i>Telephone and telefax services</i>	2002	100,0	100,0	100,0	100,0
	2003	100,0	100,0	100,0	100,0
	2004	100,0	100,0	100,0	100,0
	2005	100,0	100,0	100,0	100,0
	2006	100,0	100,0	100,0	100,0
	2007	100,0	98,7	99,3	100,0
Відпочинок і культура <i>Recreation and culture</i>	2002	100,4	100,3	100,2	100,1
	2003	100,4	100,3	100,3	99,8
	2004	100,5	100,4	100,4	100,0
	2005	100,4	100,3	100,4	100,2
	2006	100,5	100,3	100,3	99,9
	2007	100,4	100,9	100,9	99,9
Аудіотехніка, фото- та комп'ютерне обладнання <i>Audiovisual, photographic and information processing equipment</i>	2002	100,0	100,4	99,9	100,0
	2003	100,2	100,1	100,2	100,0
	2004	100,0	100,0	99,9	99,9
	2005	99,7	99,7	99,7	99,7
	2006	99,8	99,8	99,7	99,6
	2007	99,9	99,6	99,4	99,2

Продовження табл.1.8/
Table 1.8 is continued

Травень/ May	Червень/ June	Липень/ July	Серпень/ August	Вересень/ September	Жовтень/ October	Листопад/ November	Грудень/ December
100,0	100,1	100,0	100,0	100,0	100,0	100,0	100,0
100,0	100,0	100,1	100,1	100,0	100,0	100,0	100,0
100,1	102,8	101,0	100,1	100,1	101,2	100,1	100,4
102,5	101,9	100,6	102,2	102,4	108,8	101,9	101,1
100,5	101,0	101,8	101,7	100,9	100,3	100,3	100,8
100,2	100,1	100,4	100,2	100,6	100,3	102,7	105,5
99,9	100,9	100,1	100,3	100,1	100,0	100,3	100,2
100,0	99,9	100,3	100,0	100,0	100,3	100,1	100,1
100,4	102,6	103,5	101,2	100,3	100,0	100,1	102,5
100,6	103,8	101,2	101,6	102,7	101,5	100,7	101,5
100,1	101,3	100,7	100,1	101,7	102,1	100,2	100,2
100,5	100,1	100,3	100,9	100,2	100,0	101,5	103,1
100,0	100,0	100,0	108,5	100,0	100,0	100,0	99,9
100,0	100,0	100,0	100,0	100,0	100,0	100,0	100,0
100,0	100,0	100,0	100,0	100,0	100,0	100,0	100,1
100,0	100,0	100,0	100,0	101,7	100,0	100,0	100,0
100,0	100,0	107,0	105,3	100,0	100,0	107,4	100,0
100,0	99,9	99,9	99,9	100,0	99,9	99,9	99,9
100,0	100,0	100,3	100,0	100,0	100,0	100,0	100,0
100,0	100,0	100,0	100,0	100,0	100,0	100,0	100,0
100,0	100,0	100,0	100,0	100,0	100,0	100,0	100,0
100,0	100,0	100,0	100,0	155,6	100,0	100,0	100,0
100,0	100,0	100,0	100,0	100,0	100,0	100,0	100,0
100,0	100,0	100,0	100,0	100,0	100,0	100,0	100,0
100,0	100,0	100,0	109,6	100,0	100,0	100,0	99,9
100,0	100,0	100,0	100,0	100,0	100,0	100,0	100,0
100,0	100,0	100,0	100,0	100,0	100,0	100,0	100,0
100,0	100,0	100,0	100,0	100,0	100,0	100,0	100,0
100,0	100,0	110,1	107,4	100,0	100,0	110,0	100,0
100,0	100,0	100,0	100,0	100,0	100,0	100,0	100,0
99,7	100,0	100,2	100,0	99,9	100,3	100,5	100,4
99,9	100,2	100,2	100,0	99,9	100,2	100,4	100,3
100,2	100,3	100,1	100,1	100,0	100,3	100,7	101,4
99,8	100,0	100,2	99,9	100,3	100,4	100,4	100,4
100,2	100,1	100,3	100,1	100,6	100,6	100,5	100,2
100,0	100,0	100,4	100,3	100,2	100,2	100,6	100,8
100,0	100,0	99,9	100,0	100,0	100,2	100,2	100,0
100,1	99,9	100,0	99,9	99,9	99,9	100,0	100,0
100,0	99,9	100,0	99,9	100,0	100,1	100,5	102,4
99,4	99,3	99,6	99,6	99,7	100,0	99,9	99,8
99,7	99,6	99,7	99,7	99,8	100,0	100,1	99,9
99,4	99,3	99,9	99,8	99,8	100,0	100,0	99,9

		Січень/ <i>January</i>	Лютий/ <i>February</i>	Березень/ <i>March</i>	Квітень/ <i>April</i>
Відпочинок і послуги культури <i>Recreational and cultural services</i>	2002	101,2	100,4	100,2	100,4
	2003	100,2	100,7	100,5	100,2
	2004	101,5	100,4	100,4	100,5
	2005	101,5	100,8	100,9	101,4
	2006	101,6	101,1	100,8	100,4
	2007	101,0	102,8	102,3	100,4
Газети, книги та канцелярські товари <i>Newspapers, books and stationery</i>	2002	100,3	100,1	100,1	100,2
	2003	100,5	100,1	100,2	100,1
	2004	101,6	101,3	100,8	100,2
	2005	100,9	100,8	100,4	100,5
	2006	100,6	100,4	100,3	100,4
	2007	100,7	100,6	100,4	100,5
Туристсько-екскурсійні послуги <i>Package holidays</i>	2002	100,2	100,0	100,0	105,3
	2003	100,6	100,0	100,5	99,9
	2004	100,2	100,4	100,3	99,9
	2005	100,0	100,4	100,6	101,7
	2006	101,3	100,0	101,0	100,5
	2007	100,2	100,9	103,6	101,2
Освіта <i>Education</i>	2002	100,0	100,1	100,0	100,0
	2003	100,1	100,0	100,2	100,1
	2004	100,3	100,1	100,2	100,1
	2005	100,7	100,7	100,3	100,4
	2006	100,7	100,7	100,2	100,1
	2007	100,5	100,4	100,2	100,2
Дошкільна та початкова освіта <i>Pre-primary and primary education</i>	2002	98,9	99,8	100,1	99,9
	2003	100,1	99,9	100,6	100,5
	2004	101,6	100,9	101,1	100,2
	2005	103,6	103,2	101,2	101,8
	2006	105,2	106,1	100,9	100,8
	2007	103,3	102,0	101,2	101,5
Середня освіта <i>Secondary education</i>	2002	100,1	100,2	100,0	100,0
	2003	100,2	100,1	100,0	100,1
	2004	100,0	100,0	100,0	100,1
	2005	100,1	100,3	100,1	100,0
	2006	100,2	100,1	100,2	100,1
	2007	100,2	100,1	100,1	100,0
Вища освіта <i>Tertiary education</i>	2002	100,0	100,1	100,0	100,0
	2003	100,1	100,0	100,0	100,0
	2004	100,0	100,0	100,0	100,0
	2005	100,1	100,0	100,0	100,0
	2006	100,1	100,0	100,0	100,0
	2007	100,0	100,1	100,0	100,0

Продовження табл.1.8/
Table 1.8 is continued

Травень/ May	Червень/ June	Липень/ July	Серпень/ August	Вересень/ September	Жовтень/ October	Листопад/ November	Грудень/ December
100,0	100,8	100,7	100,1	100,6	100,9	100,2	100,1
100,5	100,2	100,6	100,1	101,3	100,8	100,9	100,4
100,8	100,7	99,9	100,3	100,8	101,5	101,3	100,9
100,3	100,5	100,3	100,3	102,8	101,8	101,4	100,8
100,6	100,8	100,5	100,2	104,1	103,2	100,9	100,2
100,2	100,3	100,1	100,3	100,9	100,2	101,2	101,2
100,1	100,0	100,0	100,0	100,1	100,1	100,4	100,1
100,2	100,1	100,0	100,1	100,4	100,0	100,1	100,2
100,2	100,3	100,0	100,2	100,2	100,1	100,3	100,4
100,2	100,4	100,2	100,4	100,5	100,5	100,5	100,4
100,1	100,5	100,4	100,6	100,4	100,2	100,3	100,3
100,2	100,3	100,5	100,9	100,5	100,5	100,6	100,6
100,7	103,6	104,3	100,8	96,3	97,3	99,7	100,5
100,9	103,3	103,2	100,5	96,4	99,4	100,6	100,5
102,6	103,9	103,0	101,1	97,8	99,4	100,8	102,8
100,7	103,5	104,6	100,6	97,7	99,5	99,7	101,8
105,0	102,6	104,3	101,5	98,5	100,0	100,6	100,6
103,4	102,0	104,8	101,4	97,7	99,4	100,6	102,0
100,1	99,9	100,3	100,1	104,9	100,4	100,1	100,0
100,0	100,1	100,3	101,2	104,5	100,2	100,1	100,2
100,1	100,3	100,1	100,3	107,3	100,3	100,0	100,1
100,1	100,2	100,3	100,2	113,5	100,3	100,6	100,1
100,1	100,1	100,2	100,3	112,4	100,2	100,2	100,2
100,2	100,1	100,3	100,2	112,5	100,3	100,3	100,2
100,1	99,7	100,5	100,2	100,5	101,3	100,5	99,8
100,0	100,5	101,4	100,5	100,7	99,7	100,2	100,7
100,5	100,8	100,7	100,3	101,8	100,1	99,6	100,6
101,2	101,1	101,4	100,4	100,0	100,5	101,1	100,5
100,7	100,6	101,5	100,6	100,5	99,9	101,1	100,7
100,2	100,6	101,2	101,3	101,1	100,7	101,4	100,9
100,0	100,0	100,0	100,2	106,1	100,7	99,9	100,0
100,0	100,0	100,0	100,0	106,7	101,0	100,1	100,4
100,0	100,0	100,0	100,0	108,9	100,8	100,3	100,1
100,0	100,0	100,0	100,0	115,7	100,7	100,1	100,0
100,0	100,0	100,0	100,0	113,9	100,6	100,1	100,0
100,0	100,0	100,0	100,0	115,0	100,6	100,1	100,0
100,0	100,0	100,3	100,1	106,4	100,0	100,0	100,0
100,0	100,0	100,0	102,0	104,9	100,1	100,0	100,0
100,0	100,0	100,0	100,2	108,7	100,1	100,0	100,0
100,0	100,0	100,0	100,0	116,3	100,0	100,7	100,0
100,0	100,0	100,0	100,0	115,3	100,0	100,1	100,0
100,0	100,0	100,0	100,0	115,0	100,0	100,0	100,0

		Січень/ <i>January</i>	Лютий/ <i>February</i>	Березень/ <i>March</i>	Квітень/ <i>April</i>
Курси					
<i>Education not definable by level</i>	2002	101,2	100,6	100,0	100,2
	2003	100,2	100,2	100,6	100,2
	2004	101,1	100,6	100,2	100,3
	2005	101,2	101,0	100,9	100,9
	2006	101,4	100,8	101,1	100,4
	2007	102,1	101,5	100,4	100,7
Ресторани та готелі					
<i>Restaurants and hotels</i>	2002	100,8	100,6	100,9	101,4
	2003	100,7	100,8	101,1	101,1
	2004	101,0	101,0	100,6	100,9
	2005	101,8	101,3	101,7	102,1
	2006	101,1	102,6	101,5	100,6
	2007	100,4	100,6	100,3	100,4
Харчування поза домом					
<i>Catering</i>	2002	101,0	100,6	100,8	101,4
	2003	100,9	101,0	101,4	101,1
	2004	100,8	101,3	100,5	100,9
	2005	101,9	101,4	101,9	102,4
	2006	101,1	103,0	101,7	100,7
	2007	100,2	100,5	100,2	100,4
Послуги, пов'язані з короткотерміновим проживанням					
<i>Accommodation services</i>	2002	100,2	100,6	101,0	101,3
	2003	100,5	100,3	100,7	101,2
	2004	101,7	100,2	100,8	100,8
	2005	101,3	101,0	100,7	101,2
	2006	101,0	101,3	100,7	100,3
	2007	101,4	100,9	100,8	100,6
Різні товари та послуги					
<i>Miscellaneous goods and services</i>	2002	100,3	100,1	100,0	99,7
	2003	100,2	100,3	100,3	100,1
	2004	101,5	101,1	100,8	100,1
	2005	100,7	100,5	100,6	100,7
	2006	100,4	100,6	100,4	100,4
	2007	100,8	101,1	100,2	100,0
Перукарні та заклади по особистому догляду					
<i>Hairdressing salons and personal grooming establishments</i>	2002	100,2	100,6	100,2	100,9
	2003	100,5	100,4	100,9	103,6
	2004	101,0	101,5	101,3	101,5
	2005	102,0	100,8	102,1	102,6
	2006	101,1	101,1	101,8	102,4
	2007	101,1	100,9	100,9	101,3
Товари для особистого споживання					
<i>Appliances, articles and products for personal care</i>	2002	100,0	100,0	100,1	100,0
	2003	100,1	100,1	100,2	100,3
	2004	101,7	100,5	100,9	100,6
	2005	100,5	100,3	100,5	100,4
	2006	100,1	100,3	100,3	100,2
	2007	100,2	100,4	100,5	100,4

Продовження табл. 1.8/
Table 1.8 is continued

Травень/ May	Червень/ June	Липень/ July	Серпень/ August	Вересень/ September	Жовтень/ October	Листопад/ November	Грудень/ December
100,4	100,0	100,0	100,6	102,5	100,5	100,3	100,0
100,3	100,0	100,1	100,1	104,0	100,7	100,1	100,1
100,8	102,2	100,5	100,3	105,6	101,4	100,3	100,2
100,6	100,6	101,8	101,6	105,5	101,1	100,5	100,5
100,7	101,3	100,6	103,3	104,6	101,4	100,1	100,8
101,9	100,8	101,5	101,0	105,2	102,0	101,9	100,9
101,7	100,0	100,0	100,0	100,8	100,7	100,7	100,5
101,0	100,8	100,6	99,5	100,7	100,3	100,8	100,3
100,9	101,2	100,7	100,4	101,2	101,5	101,1	101,8
101,3	101,7	101,1	101,1	101,5	100,7	101,5	101,4
101,4	100,6	100,3	100,2	102,2	101,2	101,3	100,9
101,0	101,5	100,9	101,9	102,4	102,3	102,1	101,6
102,1	99,6	99,6	100,0	100,2	100,5	100,5	100,4
101,0	100,6	100,2	99,0	101,0	100,4	100,4	100,5
101,1	101,3	100,6	100,2	100,8	101,5	101,1	102,0
101,4	101,3	101,0	101,2	100,8	100,8	101,5	101,5
101,2	100,1	99,9	100,0	100,9	101,2	101,2	100,5
100,6	101,2	100,8	102,2	102,7	102,9	102,8	101,9
100,8	101,0	101,0	100,3	102,5	101,2	101,1	100,7
101,0	101,7	102,2	101,1	100,2	100,0	101,8	99,8
100,3	101,0	101,2	101,1	102,5	101,4	100,8	100,8
101,2	103,8	101,0	100,9	103,8	100,3	101,3	100,7
102,1	102,6	101,8	101,1	106,5	101,2	101,8	102,1
102,5	103,2	101,6	100,5	100,6	99,7	99,6	100,7
100,1	100,2	100,2	100,2	100,2	100,0	100,3	101,1
99,8	100,1	100,2	100,2	100,1	100,2	100,3	100,5
100,3	100,4	100,3	100,2	100,3	100,2	100,5	101,0
100,6	100,4	100,4	100,3	100,6	100,5	100,4	100,4
100,6	100,5	100,7	100,4	100,5	100,8	100,8	100,5
100,7	100,6	100,7	100,7	100,9	101,0	102,2	102,0
100,3	101,3	100,6	100,3	100,6	100,2	100,3	100,1
100,5	100,3	100,1	100,4	100,3	100,9	100,4	100,7
100,8	101,0	101,4	100,4	100,5	100,3	101,3	101,4
102,2	102,1	101,2	101,0	102,0	101,4	101,4	100,8
101,7	101,0	102,1	101,0	101,7	102,4	102,4	101,4
100,8	100,8	100,7	100,4	101,8	101,4	102,6	103,5
100,0	100,0	100,0	100,1	100,0	99,9	100,1	100,1
100,1	100,0	100,3	100,1	100,1	100,2	100,2	100,1
100,5	100,3	100,2	100,1	100,2	100,2	100,3	100,7
100,5	100,2	100,3	100,2	100,2	100,3	100,2	100,2
100,3	100,1	100,3	100,2	100,1	100,4	100,2	100,1
100,5	100,4	100,4	100,6	100,6	100,8	101,1	101,2

2.1. Індекси споживчих цін за регіонами

Consumer Price Indices by region

(грудень до грудня попереднього року; відсотків/
December to December of previous year; percent)

	Усі товари та послуги/ <i>All goods and services</i>	Продовольчі товари/ <i>Food products</i>	Непродовольчі товари/ <i>Non-food goods</i>	Послуги/ <i>Services</i>	
2002					
Україна	99,4	97,7	101,6	103,4	Ukraine
Автономна Республіка Крим	98,3	96,0	100,6	103,9	<i>Autonomous Republic of Crimea</i>
Вінницька	98,9	95,9	105,0	103,0	<i>Vinnitsya</i>
Волинська	98,8	97,1	100,4	104,2	<i>Volyn</i>
Дніпропетровська	102,0	102,0	101,8	102,3	<i>Dnipropetrovsk</i>
Донецька	99,5	98,0	101,3	103,1	<i>Donetsk</i>
Житомирська	99,0	96,2	102,0	104,5	<i>Zhytomyr</i>
Закарпатська	100,9	100,9	101,0	100,7	<i>Zakarpattia</i>
Запорізька	98,7	96,8	101,6	103,1	<i>Zaporizhzhya</i>
Івано-Франківська	95,8	95,4	101,6	93,3	<i>Ivano-Frankivsk</i>
Київська	98,7	95,0	102,3	105,2	<i>Kyiv</i>
Кіровоградська	96,1	91,9	100,5	104,8	<i>Kirovohrad</i>
Луганська	97,1	94,9	102,1	103,3	<i>Luhansk</i>
Львівська	101,5	99,7	103,7	105,2	<i>Lviv</i>
Миколаївська	102,2	100,3	100,7	109,1	<i>Mykolayiv</i>
Одеська	98,7	96,7	101,6	104,9	<i>Odesa</i>
Полтавська	96,2	93,3	101,1	101,9	<i>Poltava</i>
Рівненська	97,8	95,6	101,2	102,8	<i>Rivne</i>
Сумська	98,2	96,0	100,9	103,2	<i>Sumy</i>
Тернопільська	98,4	96,4	101,4	101,7	<i>Ternopol</i>
Харківська	97,2	94,6	100,7	100,3	<i>Kharkiv</i>
Херсонська	99,3	98,0	101,6	103,4	<i>Kherson</i>
Хмельницька	97,6	94,3	103,4	102,9	<i>Khmelnyskiy</i>
Черкаська	98,6	96,0	100,7	103,6	<i>Cherkasy</i>
Чернівецька	100,8	99,3	102,9	103,2	<i>Chernivtsi</i>
Чернігівська	96,6	94,5	98,8	102,3	<i>Chernihiv</i>
м. Київ	103,6	102,7	102,4	105,7	<i>Kyiv city</i>
м. Севастополь	100,0	98,1	103,0	104,8	<i>Sevastopol city</i>

Продовження табл.2.1/
Table 2.1 is continued

	Усі товари та послуги/ <i>All goods and services</i>	Продовольчі товари/ <i>Food products</i>	Непродовольчі товари/ <i>Non-food goods</i>	Послуги/ <i>Services</i>	
2003					
Україна	108,2	110,9	101,5	105,4	Ukraine
Автономна Республіка Крим	108,5	111,7	102,2	102,8	<i>Autonomous Republic of Crimea</i>
Вінницька	109,6	112,5	100,2	110,7	<i>Vinnytsya</i>
Волинська	105,8	107,6	100,6	103,7	<i>Volyn</i>
Дніпропетровська	109,3	113,4	102,0	103,0	<i>Dnipropetrovsk</i>
Донецька	108,8	111,1	100,6	106,2	<i>Donetsk</i>
Житомирська	108,2	109,7	99,9	110,0	<i>Zhytomyr</i>
Закарпатська	106,8	108,8	99,9	106,9	<i>Zakarpattya</i>
Запорізька	109,9	111,7	102,3	109,3	<i>Zaporizhzhya</i>
Івано-Франківська	106,0	108,9	100,8	101,3	<i>Ivano-Frankivsk</i>
Київська	108,2	110,7	102,1	107,1	<i>Kyiv</i>
Кіровоградська	110,4	114,5	101,2	105,8	<i>Kirovohrad</i>
Луганська	106,3	108,6	102,4	102,2	<i>Luhansk</i>
Львівська	106,0	107,0	101,9	106,2	<i>Lviv</i>
Миколаївська	109,5	112,6	101,2	103,6	<i>Mykolayiv</i>
Одеська	108,6	111,6	102,1	104,0	<i>Odesa</i>
Полтавська	109,2	112,6	101,9	105,3	<i>Poltava</i>
Рівненська	110,7	110,4	101,4	117,8	<i>Rivne</i>
Сумська	108,1	111,9	101,0	101,7	<i>Sumy</i>
Тернопільська	104,2	105,8	100,2	104,1	<i>Ternopol</i>
Харківська	109,3	110,2	101,6	112,0	<i>Kharkiv</i>
Херсонська	110,5	113,0	101,8	105,2	<i>Kherson</i>
Хмельницька	107,5	110,4	103,2	103,7	<i>Khmelnyskiy</i>
Черкаська	107,3	108,3	101,1	109,1	<i>Cherkasy</i>
Чернівецька	107,2	110,7	100,7	102,0	<i>Chernivtsi</i>
Чернігівська	108,0	110,3	100,1	107,1	<i>Chernihiv</i>
м. Київ	108,1	112,8	101,8	101,6	<i>Kyiv city</i>
м. Севастополь	104,8	105,5	102,9	101,4	<i>Sevastopol city</i>

Продовження табл.2.1/
Table 2.1 is continued

	Усі товари та послуги/ <i>All goods and services</i>	Продовольчі товари/ <i>Food products</i>	Непродовольчі товари/ <i>Non-food goods</i>	Послуги/ <i>Services</i>	
2004					
Україна	112,3	115,3	105,4	107,9	Ukraine
Автономна Республіка Крим	110,7	113,8	104,9	103,9	<i>Autonomous Republic of Crimea</i>
Вінницька	111,6	116,3	105,4	104,9	<i>Vinnitsya</i>
Волинська	112,9	115,8	103,4	111,4	<i>Volyn</i>
Дніпропетровська	112,7	112,3	105,1	119,0	<i>Dnipropetrovsk</i>
Донецька	113,5	116,0	103,6	112,3	<i>Donetsk</i>
Житомирська	113,3	118,2	103,8	104,7	<i>Zhytomyr</i>
Закарпатська	107,8	110,5	103,2	102,7	<i>Zakarpattia</i>
Запорізька	112,5	117,0	107,3	104,4	<i>Zaporizhzhya</i>
Івано-Франківська	109,5	110,7	104,4	110,0	<i>Ivano-Frankivsk</i>
Київська	112,9	117,1	107,7	106,1	<i>Kyiv</i>
Кіровоградська	115,5	117,0	105,6	118,1	<i>Kirovohrad</i>
Луганська	111,7	114,7	106,2	104,1	<i>Luhansk</i>
Львівська	110,3	112,8	105,5	107,0	<i>Lviv</i>
Миколаївська	112,5	114,7	105,1	111,1	<i>Mykolayiv</i>
Одеська	111,7	114,9	106,0	105,2	<i>Odesa</i>
Полтавська	113,8	117,7	107,8	105,8	<i>Poltava</i>
Рівненська	112,3	116,2	104,2	105,1	<i>Rivne</i>
Сумська	114,3	118,1	105,7	109,1	<i>Sumy</i>
Тернопільська	110,7	114,9	104,5	106,1	<i>Ternopol</i>
Харківська	112,9	116,8	108,7	105,1	<i>Kharkiv</i>
Херсонська	112,8	114,6	107,4	111,2	<i>Kherson</i>
Хмельницька	113,5	116,0	107,8	110,5	<i>Khmelnyskiy</i>
Черкаська	112,7	116,5	105,9	107,7	<i>Cherkasy</i>
Чернівецька	109,9	112,7	105,7	105,3	<i>Chernivtsi</i>
Чернігівська	114,7	118,5	105,9	110,6	<i>Chernihiv</i>
м. Київ	111,0	115,5	105,4	103,0	<i>Kyiv city</i>
м. Севастополь	111,4	114,6	106,7	104,3	<i>Sevastopol city</i>

Продовження табл.2.1/
Table 2.1 is continued

	Усі товари та послуги/ <i>All goods and services</i>	Продовольчі товари/ <i>Food products</i>	Непродовольчі товари/ <i>Non-food goods</i>	Послуги/ <i>Services</i>	
2005					
Україна	110,3	110,7	104,0	115,8	Ukraine
Автономна Республіка Крим	111,5	110,9	103,2	120,9	<i>Autonomous Republic of Crimea</i>
Вінницька	110,7	108,7	106,6	122,4	<i>Vinnitsya</i>
Волинська	109,1	109,7	104,4	112,0	<i>Volyn</i>
Дніпропетровська	108,0	109,8	104,3	107,3	<i>Dnipropetrovsk</i>
Донецька	111,9	110,5	102,8	123,9	<i>Donetsk</i>
Житомирська	110,8	108,7	104,6	124,5	<i>Zhytomyr</i>
Закарпатська	111,6	110,3	102,6	124,2	<i>Zakarpattia</i>
Запорізька	111,9	110,3	103,4	123,4	<i>Zaporizhzhya</i>
Івано-Франківська	110,3	109,3	101,8	121,1	<i>Ivano-Frankivsk</i>
Київська	112,6	111,3	107,1	121,9	<i>Kyiv</i>
Кіровоградська	110,0	110,9	102,7	111,8	<i>Kirovohrad</i>
Луганська	112,0	111,7	102,4	121,2	<i>Luhansk</i>
Львівська	108,4	107,1	103,7	117,2	<i>Lviv</i>
Миколаївська	111,5	110,9	103,1	121,3	<i>Mykolayiv</i>
Одеська	108,8	110,5	104,4	105,2	<i>Odesa</i>
Полтавська	113,7	112,0	103,2	124,8	<i>Poltava</i>
Рівненська	110,3	110,0	104,1	116,2	<i>Rivne</i>
Сумська	112,2	113,3	101,9	115,5	<i>Sumy</i>
Тернопільська	108,4	108,3	103,7	116,0	<i>Ternopol</i>
Харківська	108,9	111,2	103,2	105,5	<i>Kharkiv</i>
Херсонська	109,2	109,5	105,5	111,0	<i>Kherson</i>
Хмельницька	108,5	108,3	106,4	110,7	<i>Khmelnyskiy</i>
Черкаська	111,4	110,6	104,3	119,6	<i>Cherkasy</i>
Чернівецька	111,3	108,5	106,6	124,8	<i>Chernivtsi</i>
Чернігівська	109,9	110,8	103,7	111,4	<i>Chernihiv</i>
м. Київ	110,5	112,9	103,7	108,4	<i>Kyiv city</i>
м. Севастополь	110,0	112,2	104,8	108,1	<i>Sevastopol city</i>

Продовження табл.2.1/
Table 2.1 is continued

	Усі товари та послуги/ <i>All goods and services</i>	Продовольчі товари/ <i>Food products</i>	Непродовольчі товари/ <i>Non-food goods</i>	Послуги/ <i>Services</i>	
2006					
Україна	111,6	103,5	102,5	149,4	Ukraine
Автономна Республіка Крим	111,5	104,3	101,1	152,6	<i>Autonomous Republic of Crimea</i>
Вінницька	111,5	103,6	107,0	142,1	<i>Vinnitsya</i>
Волинська	109,6	100,7	103,9	147,2	<i>Volyn</i>
Дніпропетровська	119,8	103,8	103,0	189,1	<i>Dnipropetrovsk</i>
Донецька	112,1	104,0	102,8	154,7	<i>Donetsk</i>
Житомирська	110,3	101,1	103,0	148,1	<i>Zhytomyr</i>
Закарпатська	108,7	99,9	100,6	149,0	<i>Zakarpattia</i>
Запорізька	110,3	102,2	101,7	146,3	<i>Zaporizhzhya</i>
Івано-Франківська	106,0	99,3	100,4	136,9	<i>Ivano-Frankivsk</i>
Київська	111,7	103,7	107,1	143,0	<i>Kyiv</i>
Кіровоградська	109,1	101,9	102,2	140,2	<i>Kirovohrad</i>
Луганська	116,1	104,5	102,1	172,0	<i>Luhansk</i>
Львівська	107,0	100,9	102,6	135,0	<i>Lviv</i>
Миколаївська	109,1	101,2	101,4	146,9	<i>Mykolayiv</i>
Одеська	110,0	102,1	103,0	152,4	<i>Odesa</i>
Полтавська	111,2	101,4	102,0	149,8	<i>Poltava</i>
Рівненська	109,6	100,9	100,8	151,4	<i>Rivne</i>
Сумська	113,3	102,8	100,7	157,0	<i>Sumy</i>
Тернопільська	110,0	102,0	99,1	147,4	<i>Ternopol</i>
Харківська	112,7	102,5	102,7	154,7	<i>Kharkiv</i>
Херсонська	109,2	102,4	103,2	142,4	<i>Kherson</i>
Хмельницька	110,8	100,5	104,6	153,3	<i>Khmelnyskiy</i>
Черкаська	110,2	101,4	100,2	149,0	<i>Cherkasy</i>
Чернівецька	109,2	102,1	104,9	139,0	<i>Chernivtsi</i>
Чернігівська	111,6	102,5	104,1	152,1	<i>Chernihiv</i>
м. Київ	109,2	109,3	101,3	114,3	<i>Kyiv city</i>
м. Севастополь	111,7	105,1	102,3	149,3	<i>Sevastopol city</i>

Продовження табл.2.1/
Table 2.1 is continued

	Усі товари та послуги/ <i>All goods and services</i>	Продовольчі товари/ <i>Food products</i>	Непродовольчі товари/ <i>Non-food goods</i>	Послуги/ <i>Services</i>	
2007					
Україна	116,6	122,9	106,0	112,0	Ukraine
Автономна Республіка Крим	115,6	121,6	105,2	110,0	<i>Autonomous Republic of Crimea</i>
Вінницька	117,8	126,3	104,8	110,9	<i>Vinnitsya</i>
Волинська	115,1	121,9	103,2	111,1	<i>Volyn</i>
Дніпропетровська	114,4	121,1	102,9	111,4	<i>Dnipropetrovsk</i>
Донецька	113,9	120,0	103,0	108,8	<i>Donetsk</i>
Житомирська	113,9	119,6	104,4	110,9	<i>Zhytomyr</i>
Закарпатська	111,3	116,7	101,5	107,8	<i>Zakarpattia</i>
Запорізька	115,2	121,0	105,4	111,8	<i>Zaporizhzhya</i>
Івано-Франківська	114,0	120,8	102,2	109,1	<i>Ivano-Frankivsk</i>
Київська	114,3	121,2	105,4	110,6	<i>Kyiv</i>
Кіровоградська	113,4	117,3	104,4	115,8	<i>Kirovohrad</i>
Луганська	115,4	122,1	104,9	107,2	<i>Luhansk</i>
Львівська	116,8	124,2	104,2	111,2	<i>Lviv</i>
Миколаївська	118,1	125,8	106,1	108,3	<i>Mykolayiv</i>
Одеська	119,2	128,5	102,6	110,5	<i>Odesa</i>
Полтавська	118,3	126,7	103,5	114,4	<i>Poltava</i>
Рівненська	116,0	122,7	103,8	113,1	<i>Rivne</i>
Сумська	115,0	120,7	103,8	111,2	<i>Sumy</i>
Тернопільська	120,1	123,7	116,2	107,6	<i>Ternopol</i>
Харківська	119,1	125,9	104,8	121,5	<i>Kharkiv</i>
Херсонська	118,3	123,6	108,4	115,1	<i>Kherson</i>
Хмельницька	117,9	125,3	107,0	111,0	<i>Khmelnyskiy</i>
Черкаська	117,9	126,9	102,7	120,8	<i>Cherkasy</i>
Чернівецька	117,3	125,7	104,7	107,1	<i>Chernivtsi</i>
Чернігівська	115,0	121,7	103,4	110,6	<i>Chernihiv</i>
м. Київ	121,0	122,9	119,9	117,5	<i>Kyiv city</i>
м. Севастополь	118,2	122,1	109,9	118,3	<i>Sevastopol city</i>

2.2. Індекси споживчих цін за регіонами

Consumer Price Indices by region

(до попереднього року; відсотків/
to previous year; percent)

	Усі товари та послуги/ <i>All goods and services</i>	Продовольчі товари/ <i>Food products</i>	Непродовольчі товари/ <i>Non-food goods</i>	Послуги/ <i>Services</i>	
2002					
Україна	100,8	100,0	100,6	103,6	Ukraine
Автономна Республіка Крим	100,3	99,5	99,5	103,0	<i>Autonomous Republic of Crimea</i>
Вінницька	100,4	98,1	103,9	104,7	<i>Vinnitsya</i>
Волинська	100,9	100,5	99,1	103,2	<i>Volyn</i>
Дніпропетровська	102,0	102,0	100,6	102,2	<i>Dnipropetrovsk</i>
Донецька	101,9	101,7	100,4	103,2	<i>Donetsk</i>
Житомирська	99,4	97,1	101,0	104,4	<i>Zhytomyr</i>
Закарпатська	100,7	100,4	100,0	101,8	<i>Zakarpattia</i>
Запорізька	99,8	98,6	99,9	102,9	<i>Zaporizhzhya</i>
Івано-Франківська	99,9	98,4	100,2	103,9	<i>Ivano-Frankivsk</i>
Київська	101,0	98,3	101,9	107,7	<i>Kyiv</i>
Кіровоградська	97,3	94,2	99,6	104,0	<i>Kirovohrad</i>
Луганська	98,9	97,5	102,1	102,3	<i>Luhansk</i>
Львівська	101,8	101,4	101,7	102,9	<i>Lviv</i>
Миколаївська	101,4	100,9	99,4	103,7	<i>Mykolayiv</i>
Одеська	100,8	100,6	100,4	102,6	<i>Odesa</i>
Полтавська	98,2	96,2	100,1	102,9	<i>Poltava</i>
Рівненська	100,0	99,3	99,1	103,1	<i>Rivne</i>
Сумська	99,3	98,2	99,8	102,5	<i>Sumy</i>
Тернопільська	99,0	98,1	100,0	101,3	<i>Ternopol</i>
Харківська	97,7	93,9	99,8	106,8	<i>Kharkiv</i>
Херсонська	101,4	100,5	100,5	105,0	<i>Kherson</i>
Хмельницька	98,6	96,1	103,1	102,7	<i>Khmelnyskiy</i>
Черкаська	101,1	100,1	99,2	104,6	<i>Cherkasy</i>
Чернівецька	100,4	99,7	100,8	102,3	<i>Chernivtsi</i>
Чернігівська	97,4	95,8	97,9	102,6	<i>Chernihiv</i>
м. Київ	104,4	105,0	101,3	103,9	<i>Kyiv city</i>
м. Севастополь	101,8	101,3	102,9	103,3	<i>Sevastopol city</i>

Продовження табл.2.2/
Table 2.2 is continued

	Усі товари та послуги/ <i>All goods and services</i>	Продовольчі товари/ <i>Food products</i>	Непродовольчі товари/ <i>Non-food goods</i>	Послуги/ <i>Services</i>	
2003					
Україна	105,2	106,2	101,4	104,7	Ukraine
Автономна Республіка Крим	105,7	107,3	101,2	103,0	<i>Autonomous Republic of Crimea</i>
Вінницька	106,7	106,1	102,7	111,8	<i>Vinnitsya</i>
Волинська	104,0	105,0	100,9	104,2	<i>Volyn</i>
Дніпропетровська	107,4	110,9	101,7	102,0	<i>Dnipropetrovsk</i>
Донецька	104,9	105,8	100,7	104,3	<i>Donetsk</i>
Житомирська	103,4	103,3	101,1	105,5	<i>Zhytomyr</i>
Закарпатська	105,1	107,3	100,2	102,3	<i>Zakarpattya</i>
Запорізька	105,8	107,1	101,9	104,8	<i>Zaporizhzhya</i>
Івано-Франківська	102,7	104,3	101,0	99,3	<i>Ivano-Frankivsk</i>
Київська	103,5	102,8	102,5	106,6	<i>Kyiv</i>
Кіровоградська	105,5	107,0	100,6	104,7	<i>Kirovohrad</i>
Луганська	103,5	104,5	101,6	102,8	<i>Luhansk</i>
Львівська	105,0	104,9	102,9	107,1	<i>Lviv</i>
Миколаївська	110,0	111,6	101,0	108,4	<i>Mykolayiv</i>
Одеська	106,1	105,9	101,9	109,9	<i>Odesa</i>
Полтавська	104,2	105,5	101,0	102,9	<i>Poltava</i>
Рівненська	105,7	103,5	101,7	115,6	<i>Rivne</i>
Сумська	104,1	105,2	101,1	102,8	<i>Sumy</i>
Тернопільська	102,1	102,8	101,1	100,9	<i>Ternopol</i>
Харківська	103,4	103,5	101,0	104,0	<i>Kharkiv</i>
Херсонська	108,6	110,7	101,7	104,4	<i>Kherson</i>
Хмельницька	102,8	103,7	103,3	99,9	<i>Khmelnyskiy</i>
Черкаська	103,6	103,3	100,9	106,0	<i>Cherkasy</i>
Чернівецька	106,1	108,1	101,9	102,9	<i>Chernivtsi</i>
Чернігівська	103,7	104,6	99,8	104,1	<i>Chernihiv</i>
м. Київ	106,2	108,3	101,8	104,0	<i>Kyiv city</i>
м. Севастополь	104,3	104,7	101,9	103,6	<i>Sevastopol city</i>

Продовження табл.2.2/
Table 2.2 is continued

	Усі товари та послуги/ <i>All goods and services</i>	Продовольчі товари/ <i>Food products</i>	Непродовольчі товари/ <i>Non-food goods</i>	Послуги/ <i>Services</i>	
2004					
Україна	109,0	111,3	103,6	106,9	Ukraine
Автономна Республіка Крим	107,5	109,6	103,6	103,5	<i>Autonomous Republic of Crimea</i>
Вінницька	108,4	112,8	102,4	102,5	<i>Vinnitsya</i>
Волинська	107,5	108,9	102,2	106,6	<i>Volyn</i>
Дніпропетровська	108,4	109,0	103,8	108,9	<i>Dnipropetrovsk</i>
Донецька	110,0	111,5	102,3	111,0	<i>Donetsk</i>
Житомирська	109,1	112,3	101,9	103,8	<i>Zhytomyr</i>
Закарпатська	105,5	106,1	101,8	106,6	<i>Zakarpattia</i>
Запорізька	110,5	112,7	104,4	108,5	<i>Zaporizhzhya</i>
Івано-Франківська	106,1	107,4	103,3	104,5	<i>Ivano-Frankivsk</i>
Київська	110,6	113,6	105,0	107,3	<i>Kyiv</i>
Кіровоградська	112,0	114,2	104,0	111,1	<i>Kirovohrad</i>
Луганська	107,5	109,5	104,3	103,2	<i>Luhansk</i>
Львівська	106,6	107,4	103,9	106,7	<i>Lviv</i>
Миколаївська	109,2	110,4	103,1	109,9	<i>Mykolayiv</i>
Одеська	108,7	111,3	104,1	104,4	<i>Odesa</i>
Полтавська	110,5	113,1	105,0	106,7	<i>Poltava</i>
Рівненська	109,1	111,1	102,6	106,8	<i>Rivne</i>
Сумська	110,9	114,6	103,6	105,1	<i>Sumy</i>
Тернопільська	106,6	109,3	102,5	103,9	<i>Ternopol</i>
Харківська	112,3	114,0	105,1	112,2	<i>Kharkiv</i>
Херсонська	108,8	109,2	104,9	109,3	<i>Kherson</i>
Хмельницька	110,5	112,9	105,6	108,0	<i>Khmelnyskiy</i>
Черкаська	109,9	112,1	103,8	108,7	<i>Cherkasy</i>
Чернівецька	106,5	108,5	103,7	103,0	<i>Chernivtsi</i>
Чернігівська	110,6	112,3	102,9	111,7	<i>Chernihiv</i>
м. Київ	109,5	113,7	104,2	102,8	<i>Kyiv city</i>
м. Севастополь	106,0	106,8	105,9	102,7	<i>Sevastopol city</i>

Продовження табл.2.2/
Table 2.2 is continued

	Усі товари та послуги/ <i>All goods and services</i>	Продовольчі товари/ <i>Food products</i>	Непродовольчі товари/ <i>Non-food goods</i>	Послуги/ <i>Services</i>	
2005					
Україна	113,5	116,6	105,1	110,7	Ukraine
Автономна Республіка Крим	113,2	115,1	104,8	112,7	<i>Autonomous Republic of Crimea</i>
Вінницька	112,7	115,0	106,3	113,4	<i>Vinnitsya</i>
Волинська	112,5	115,5	104,1	109,9	<i>Volyn</i>
Дніпропетровська	112,0	115,4	104,7	107,9	<i>Dnipropetrovsk</i>
Донецька	115,2	117,3	103,4	116,0	<i>Donetsk</i>
Житомирська	115,4	117,7	104,9	116,7	<i>Zhytomyr</i>
Закарпатська	112,3	114,2	103,5	114,4	<i>Zakarpattya</i>
Запорізька	115,3	117,4	106,2	115,7	<i>Zaporizhzhya</i>
Івано-Франківська	111,6	113,4	103,1	113,2	<i>Ivano-Frankivsk</i>
Київська	114,3	117,5	107,6	111,1	<i>Kyiv</i>
Кіровоградська	115,0	117,0	104,5	115,7	<i>Kirovohrad</i>
Луганська	114,3	116,9	105,1	111,4	<i>Luhansk</i>
Львівська	111,6	114,0	104,7	110,3	<i>Lviv</i>
Миколаївська	113,4	116,2	104,8	111,5	<i>Mykolayiv</i>
Одеська	111,4	114,3	105,8	104,1	<i>Odesa</i>
Полтавська	116,1	118,2	106,3	115,4	<i>Poltava</i>
Рівненська	114,4	118,0	104,9	110,6	<i>Rivne</i>
Сумська	115,9	119,9	104,4	111,1	<i>Sumy</i>
Тернопільська	110,8	113,9	104,9	109,8	<i>Ternopol</i>
Харківська	113,2	117,8	106,7	104,5	<i>Kharkiv</i>
Херсонська	113,6	116,0	106,6	111,1	<i>Kherson</i>
Хмельницька	113,3	115,2	108,1	111,6	<i>Khmelnyskiy</i>
Черкаська	114,8	117,1	105,9	115,8	<i>Cherkasy</i>
Чернівецька	112,4	113,0	106,1	116,1	<i>Chernivtsi</i>
Чернігівська	114,1	118,6	104,9	107,8	<i>Chernihiv</i>
м. Київ	112,9	117,4	104,6	105,7	<i>Kyiv city</i>
м. Севастополь	112,3	116,0	105,8	105,9	<i>Sevastopol city</i>

Продовження табл.2.2/
Table 2.2 is continued

	Усі товари та послуги/ <i>All goods and services</i>	Продовольчі товари/ <i>Food products</i>	Непродовольчі товари/ <i>Non-food goods</i>	Послуги/ <i>Services</i>	
2006					
Україна	109,1	105,7	103,0	127,8	Ukraine
Автономна Республіка Крим	109,6	106,9	101,9	129,0	<i>Autonomous Republic of Crimea</i>
Вінницька	109,5	104,0	106,5	131,1	<i>Vinnitsya</i>
Волинська	109,2	104,2	103,8	133,2	<i>Volyn</i>
Дніпропетровська	110,4	105,0	103,6	136,5	<i>Dnipropetrovsk</i>
Донецька	110,3	106,2	102,8	133,7	<i>Donetsk</i>
Житомирська	108,2	103,0	103,0	132,2	<i>Zhytomyr</i>
Закарпатська	108,7	104,4	101,3	131,2	<i>Zakarpattia</i>
Запорізька	108,7	103,9	102,3	131,7	<i>Zaporizhzhya</i>
Івано-Франківська	107,0	103,1	100,5	127,8	<i>Ivano-Frankivsk</i>
Київська	110,8	105,5	107,5	133,0	<i>Kyiv</i>
Кіровоградська	107,3	104,3	102,4	121,4	<i>Kirovohrad</i>
Луганська	110,8	107,0	102,0	134,3	<i>Luhansk</i>
Львівська	107,4	104,5	103,3	123,0	<i>Lviv</i>
Миколаївська	108,3	105,0	101,8	127,3	<i>Mykolayiv</i>
Одеська	108,9	106,8	103,3	123,5	<i>Odesa</i>
Полтавська	110,4	105,3	102,1	133,0	<i>Poltava</i>
Рівненська	106,8	102,3	101,3	128,5	<i>Rivne</i>
Сумська	109,2	105,0	100,8	130,0	<i>Sumy</i>
Тернопільська	107,5	103,3	100,2	130,3	<i>Ternopol</i>
Харківська	107,2	103,6	102,3	122,1	<i>Kharkiv</i>
Херсонська	108,6	105,2	104,3	126,0	<i>Kherson</i>
Хмельницька	106,4	102,0	104,5	124,7	<i>Khmelnyskiy</i>
Черкаська	108,4	103,1	101,2	132,3	<i>Cherkasy</i>
Чернівецька	109,7	105,3	106,1	129,0	<i>Chernivtsi</i>
Чернігівська	108,9	104,0	103,6	131,3	<i>Chernihiv</i>
м. Київ	109,1	110,4	102,4	110,7	<i>Kyiv city</i>
м. Севастополь	110,9	108,6	103,9	128,1	<i>Sevastopol city</i>

Продовження табл.2.2/
Table 2.2 is continued

	Усі товари та послуги/ <i>All goods and services</i>	Продовольчі товари/ <i>Food products</i>	Непродовольчі товари/ <i>Non-food goods</i>	Послуги/ <i>Services</i>	
2007					
Україна	112,8	109,5	102,9	134,7	Ukraine
Автономна Республіка Крим	112,3	109,2	102,3	134,8	<i>Autonomous Republic of Crimea</i>
Вінницька	113,3	112,1	105,4	126,0	<i>Vinnitsya</i>
Волинська	110,2	108,6	101,3	126,4	<i>Volyn</i>
Дніпропетровська	117,6	108,9	98,9	162,5	<i>Dnipropetrovsk</i>
Донецька	111,4	107,6	102,6	135,4	<i>Donetsk</i>
Житомирська	110,2	106,9	99,1	134,0	<i>Zhytomyr</i>
Закарпатська	108,6	105,0	100,3	129,3	<i>Zakarpattia</i>
Запорізька	110,9	108,6	101,7	128,5	<i>Zaporizhzhya</i>
Івано-Франківська	108,6	107,1	99,0	127,1	<i>Ivano-Frankivsk</i>
Київська	110,7	108,5	105,0	124,5	<i>Kyiv</i>
Кіровоградська	110,1	106,7	101,3	133,0	<i>Kirovohrad</i>
Луганська	116,0	109,4	103,8	146,5	<i>Luhansk</i>
Львівська	110,4	109,1	102,2	125,5	<i>Lviv</i>
Миколаївська	111,4	109,8	98,3	132,9	<i>Mykolayiv</i>
Одеська	112,0	111,3	99,2	132,3	<i>Odesa</i>
Полтавська	113,0	110,0	101,9	132,6	<i>Poltava</i>
Рівненська	111,7	109,6	102,1	128,1	<i>Rivne</i>
Сумська	114,6	109,5	101,9	139,4	<i>Sumy</i>
Тернопільська	112,8	109,6	101,7	131,1	<i>Ternopol</i>
Харківська	113,2	110,3	96,4	148,0	<i>Kharkiv</i>
Херсонська	110,2	108,3	103,4	126,0	<i>Kherson</i>
Хмельницька	113,7	110,1	102,7	136,2	<i>Khmelnyskiy</i>
Черкаська	112,8	111,3	100,2	136,2	<i>Cherkasy</i>
Чернівецька	111,2	110,1	103,4	123,1	<i>Chernivtsi</i>
Чернігівська	111,6	108,8	103,0	130,3	<i>Chernihiv</i>
м. Київ	115,3	112,5	117,2	120,1	<i>Kyiv city</i>
м. Севастополь	111,4	109,6	102,6	130,4	<i>Sevastopol city</i>

2.3. Індекси споживчих цін *Consumer Price Indices*

	Січень/ <i>January</i>	Лютий/ <i>February</i>	Березень/ <i>March</i>	Квітень/ <i>April</i>	Травень/ <i>May</i>	Червень/ <i>June</i>
2002						
Україна	101,0	98,6	99,3	101,4	99,7	98,2
Автономна Республіка Крим	101,0	98,1	99,5	102,3	100,3	97,2
Вінницька	100,5	98,4	100,0	101,8	98,7	98,5
Волинська	101,0	99,0	99,2	99,7	99,5	99,2
Дніпропетровська	101,2	99,3	99,5	102,3	99,8	99,0
Донецька	101,5	99,0	99,3	101,2	100,4	97,4
Житомирська	100,3	99,7	99,5	100,7	99,4	99,2
Закарпатська	100,6	99,4	100,0	102,2	99,5	98,6
Запорізька	101,0	98,3	98,7	101,1	99,5	97,1
Івано-Франківська	100,8	98,7	98,6	100,7	97,7	98,5
Київська	100,6	99,1	99,4	100,7	100,5	98,6
Кіровоградська	100,7	97,2	98,8	101,8	100,3	97,0
Луганська	101,0	97,8	99,2	100,7	99,6	97,9
Львівська	101,0	98,8	98,9	101,6	98,5	98,7
Миколаївська	100,8	97,7	99,5	102,8	99,2	97,1
Одеська	101,7	98,2	99,5	102,3	97,6	96,7
Полтавська	100,6	98,5	99,3	100,1	99,9	98,0
Рівненська	100,9	98,5	99,0	100,6	99,7	100,3
Сумська	100,5	98,7	99,2	100,1	99,8	98,9
Тернопільська	100,8	99,1	99,5	100,3	98,5	98,9
Харківська	101,4	97,9	98,7	100,7	99,6	98,0
Херсонська	101,6	96,9	99,0	102,7	100,6	97,0
Хмельницька	100,5	98,3	98,9	101,2	98,9	98,7
Черкаська	100,4	98,4	99,5	101,8	100,2	98,6
Чернівецька	101,0	99,1	99,6	102,0	99,9	98,5
Чернігівська	100,0	98,6	99,1	100,8	99,6	98,7
м. Київ	100,8	99,3	99,9	101,5	100,9	98,9
м. Севастополь	101,9	98,9	99,5	103,8	100,1	96,4

за регіонами
by region(до попереднього місяця; відсотків/
to previous month; percent)

Липень/ <i>July</i>	Серпень/ <i>August</i>	Вересень/ <i>September</i>	Жовтень/ <i>October</i>	Листопад/ <i>November</i>	Грудень/ <i>December</i>	
98,5	99,8	100,2	100,7	100,7	101,4	Ukraine
99,3	100,6	98,8	99,4	99,9	102,0	<i>Autonomous Republic of Crimea</i>
98,9	99,6	100,6	100,2	100,9	100,9	<i>Vinnitsya</i>
98,4	99,7	100,4	100,8	100,5	101,4	<i>Volyn</i>
98,3	99,8	100,0	100,4	100,7	101,8	<i>Dnipropetrovsk</i>
98,6	100,0	100,1	100,2	100,7	101,2	<i>Donetsk</i>
99,2	99,6	99,3	100,0	100,5	101,6	<i>Zhytomyr</i>
97,7	99,4	99,7	100,8	101,2	101,9	<i>Zakarpattia</i>
98,9	100,5	100,3	100,9	101,0	101,5	<i>Zaporizhzhya</i>
98,3	99,4	100,5	100,6	100,7	101,3	<i>Ivano-Frankivsk</i>
98,3	100,0	100,4	99,9	100,1	101,1	<i>Kyiv</i>
97,1	100,1	100,2	100,9	100,6	101,5	<i>Kirovohrad</i>
98,0	99,7	100,0	100,5	100,8	102,0	<i>Luhansk</i>
98,1	100,1	100,9	101,4	102,1	101,5	<i>Lviv</i>
98,9	99,7	100,4	103,0	101,1	102,2	<i>Mykolayiv</i>
99,0	99,2	100,0	102,8	100,8	101,1	<i>Odesa</i>
97,7	100,5	100,2	100,0	100,6	100,8	<i>Poltava</i>
98,3	99,6	100,8	100,5	99,2	100,4	<i>Rivne</i>
98,8	99,3	100,5	100,5	100,4	101,5	<i>Sumy</i>
98,3	100,2	100,4	100,7	100,5	101,2	<i>Ternopol</i>
98,6	99,9	100,2	100,2	100,3	101,7	<i>Kharkiv</i>
97,8	100,4	99,9	100,3	101,2	102,1	<i>Kherson</i>
98,4	99,3	100,7	100,5	100,4	101,9	<i>Khmelnyskiy</i>
98,2	99,4	100,3	100,5	100,3	101,1	<i>Cherkasy</i>
96,8	99,3	100,7	100,6	101,6	101,8	<i>Chernivtsi</i>
98,1	100,2	100,4	100,4	99,9	100,8	<i>Chernihiv</i>
98,7	99,3	100,6	101,2	101,2	101,3	<i>Kyiv city</i>
96,7	100,0	100,0	100,3	101,0	101,6	<i>Sevastopol city</i>

	Січень/ <i>January</i>	Лютий/ <i>February</i>	Березень/ <i>March</i>	Квітень/ <i>April</i>	Травень/ <i>May</i>	Червень/ <i>June</i>
2003						
Україна	101,5	101,1	101,1	100,7	100,0	100,1
Автономна Республіка Крим	101,4	102,4	101,7	100,8	100,5	100,1
Вінницька	103,2	100,7	100,7	101,4	99,6	100,8
Волинська	101,3	100,9	100,7	100,9	100,0	99,7
Дніпропетровська	102,2	101,0	101,6	101,0	100,3	101,1
Донецька	101,1	101,1	101,6	100,8	100,1	100,7
Житомирська	100,4	100,5	101,0	100,6	99,9	100,1
Закарпатська	100,7	101,7	102,2	99,8	99,5	99,7
Запорізька	101,6	101,5	100,5	100,3	99,4	101,0
Івано-Франківська	102,2	100,5	101,0	100,4	98,2	99,4
Київська	100,8	100,7	100,6	100,6	100,4	100,1
Кіровоградська	101,5	100,7	101,8	100,5	100,0	100,3
Луганська	101,3	100,6	101,5	100,9	99,9	99,9
Львівська	100,7	101,2	100,3	100,2	99,5	99,7
Миколаївська	102,6	102,6	101,6	100,9	99,7	99,6
Одеська	102,8	101,7	101,4	100,1	99,7	100,1
Полтавська	100,9	100,8	101,5	100,9	99,8	100,9
Рівненська	103,7	100,7	101,0	99,5	101,2	99,8
Сумська	100,6	100,8	101,0	101,0	99,7	99,7
Тернопільська	100,9	100,6	100,4	99,9	99,6	99,2
Харківська	100,5	100,4	100,9	100,6	100,0	99,9
Херсонська	103,6	102,6	102,2	100,7	100,6	98,2
Хмельницька	101,1	100,5	100,1	99,0	99,3	100,1
Черкаська	100,8	100,4	100,5	100,6	100,2	100,3
Чернівецька	102,9	100,5	100,9	99,9	99,9	100,2
Чернігівська	101,0	100,6	100,7	101,2	99,7	100,1
м. Київ	101,2	100,9	100,5	101,1	100,2	100,0
м. Севастополь	102,4	101,8	101,5	100,5	101,1	98,1

Продовження табл.2.3/
Table 2.3 is continued

Липень/ <i>July</i>	Серпень/ <i>August</i>	Вересень/ <i>September</i>	Жовтень/ <i>October</i>	Листопад/ <i>November</i>	Грудень/ <i>December</i>	
99,9	98,3	100,6	101,3	101,9	101,5	Ukraine
101,0	97,9	99,7	100,3	101,2	101,3	<i>Autonomous Republic of Crimea</i>
99,6	99,1	100,8	101,1	101,4	100,9	<i>Vinnitsya</i>
99,9	98,2	100,3	101,6	101,2	101,0	<i>Volyn</i>
99,5	98,1	100,1	100,7	102,5	100,9	<i>Dnipropetrovsk</i>
99,9	98,3	100,1	101,1	102,0	101,7	<i>Donetsk</i>
100,0	99,3	100,5	103,2	101,0	101,5	<i>Zhytomyr</i>
99,5	98,5	101,1	101,8	101,0	101,2	<i>Zakarpattia</i>
100,1	98,9	100,6	100,9	102,1	102,6	<i>Zaporizhzhya</i>
101,1	98,3	100,9	101,0	101,5	101,4	<i>Ivano-Frankivsk</i>
100,8	98,9	100,5	101,5	100,5	102,5	<i>Kyiv</i>
100,7	99,5	100,8	101,4	101,5	101,3	<i>Kirovohrad</i>
99,1	97,8	100,0	100,6	102,6	102,0	<i>Luhansk</i>
99,8	97,9	101,1	101,9	102,0	101,6	<i>Lviv</i>
98,5	97,1	100,9	102,9	102,5	100,4	<i>Mykolayiv</i>
99,6	97,5	99,8	102,2	101,5	102,0	<i>Odesa</i>
101,0	98,9	100,2	101,6	101,3	101,1	<i>Poltava</i>
101,5	98,1	100,8	100,4	101,7	101,9	<i>Rivne</i>
100,5	98,7	101,2	101,2	102,1	101,4	<i>Sumy</i>
99,5	99,6	100,8	101,9	101,3	100,5	<i>Ternopol</i>
100,6	98,6	101,2	102,0	103,3	101,0	<i>Kharkiv</i>
98,2	97,6	101,4	100,9	102,2	102,0	<i>Kherson</i>
101,0	99,2	101,0	101,9	102,9	101,2	<i>Khmelnyskiy</i>
100,1	99,7	101,2	101,2	101,2	100,9	<i>Cherkasy</i>
101,1	97,7	100,6	101,3	100,9	101,2	<i>Chernivtsi</i>
102,7	97,8	100,7	100,8	101,3	101,2	<i>Chernihiv</i>
99,2	98,0	101,5	101,1	102,1	102,1	<i>Kyiv city</i>
99,5	97,0	99,9	101,0	101,0	101,0	<i>Sevastopol city</i>

	Січень/ <i>January</i>	Лютий/ <i>February</i>	Березень/ <i>March</i>	Квітень/ <i>April</i>	Травень/ <i>May</i>	Червень/ <i>June</i>
2004						
Україна	101,4	100,4	100,4	100,7	100,7	100,7
Автономна Республіка Крим	101,1	100,4	100,6	101,0	100,8	100,3
Вінницька	100,8	100,2	101,3	100,5	101,3	100,5
Волинська	100,8	101,1	99,8	99,7	101,3	101,4
Дніпропетровська	104,2	99,7	100,1	98,0	100,9	100,4
Донецька	101,3	100,4	101,0	101,3	100,4	101,1
Житомирська	100,4	100,4	100,6	99,9	99,9	100,9
Закарпатська	101,0	100,1	99,8	100,6	100,2	100,0
Запорізька	100,9	101,0	100,6	100,5	100,5	100,4
Івано-Франківська	101,3	100,2	99,9	99,8	100,2	100,8
Київська	100,9	99,9	100,7	101,2	101,4	102,4
Кіровоградська	100,9	100,8	100,8	101,1	100,6	101,8
Луганська	101,1	100,5	100,5	100,8	100,4	99,6
Львівська	100,8	99,9	100,0	100,5	100,0	100,4
Миколаївська	101,2	100,7	101,7	100,8	101,0	99,8
Одеська	101,8	100,9	100,1	100,9	100,7	99,8
Полтавська	100,8	100,4	101,0	101,0	101,4	101,4
Рівненська	101,1	99,5	99,7	101,2	101,7	101,4
Сумська	100,6	100,3	100,6	101,6	101,5	101,1
Тернопільська	100,6	100,7	100,0	100,0	100,4	100,8
Харківська	100,6	101,3	100,7	101,3	100,9	101,2
Херсонська	101,4	100,5	101,1	101,4	99,5	100,8
Хмельницька	100,8	100,7	100,9	99,7	100,9	100,4
Черкаська	100,8	100,5	100,7	100,9	101,0	101,5
Чернівецька	101,2	99,8	100,0	100,5	101,1	101,1
Чернігівська	101,7	100,7	100,1	101,4	100,8	101,0
м. Київ	101,6	100,3	99,8	101,6	100,3	101,1
м. Севастополь	101,7	100,5	100,4	100,7	100,8	101,4

Продовження табл.2.3/
Table 2.3 is continued

Липень/ <i>July</i>	Серпень/ <i>August</i>	Вересень/ <i>September</i>	Жовтень/ <i>October</i>	Листопад/ <i>November</i>	Грудень/ <i>December</i>	
100,0	99,9	101,3	102,2	101,6	102,4	Ukraine
100,8	100,7	100,1	101,4	101,1	101,9	<i>Autonomous Republic of Crimea</i>
99,5	99,9	102,0	101,5	101,3	102,3	<i>Vinnitsya</i>
99,7	99,6	101,9	103,6	101,4	102,0	<i>Volyn</i>
99,9	99,9	101,1	102,2	102,7	103,1	<i>Dnipropetrovsk</i>
99,4	100,1	101,2	102,2	102,1	102,3	<i>Donetsk</i>
100,1	100,1	102,0	103,6	102,2	102,5	<i>Zhytomyr</i>
99,3	100,0	100,6	102,5	101,2	102,3	<i>Zakarpattia</i>
100,0	100,8	100,8	102,3	101,3	102,8	<i>Zaporizhzhya</i>
99,8	100,0	100,7	102,6	101,6	102,3	<i>Ivano-Frankivsk</i>
100,5	99,3	101,0	101,6	101,3	102,0	<i>Kyiv</i>
101,0	99,9	101,4	103,1	101,2	101,9	<i>Kirovohrad</i>
99,9	99,7	101,5	102,8	101,6	102,8	<i>Luhansk</i>
99,2	99,8	101,5	102,4	101,9	103,5	<i>Lviv</i>
99,9	99,8	101,7	102,1	100,8	102,4	<i>Mykolayiv</i>
99,9	99,9	102,2	101,4	101,6	102,0	<i>Odesa</i>
100,1	99,7	101,7	101,8	101,2	102,5	<i>Poltava</i>
99,7	101,2	101,2	101,9	99,8	103,3	<i>Rivne</i>
100,6	99,5	102,3	101,5	101,2	102,7	<i>Sumy</i>
100,3	100,6	100,8	102,9	101,4	101,7	<i>Ternopol</i>
100,7	99,5	101,0	101,6	101,4	102,0	<i>Kharkiv</i>
99,6	100,4	100,9	102,8	101,0	102,8	<i>Kherson</i>
100,4	99,8	101,9	102,9	102,2	102,2	<i>Khmelnyskiy</i>
100,6	100,2	101,5	101,3	101,0	102,0	<i>Cherkasy</i>
99,5	99,2	102,0	102,0	101,4	101,7	<i>Chernivtsi</i>
100,5	99,6	101,9	102,8	101,2	102,1	<i>Chernihiv</i>
100,1	99,2	101,0	101,9	101,3	102,3	<i>Kyiv city</i>
99,5	100,2	100,9	102,5	100,4	101,9	<i>Sevastopol city</i>

	Січень/ <i>January</i>	Лютий/ <i>February</i>	Березень/ <i>March</i>	Квітень/ <i>April</i>	Травень/ <i>May</i>	Червень/ <i>June</i>
2005						
Україна	101,7	101,0	101,6	100,7	100,6	100,6
Автономна Республіка Крим	101,5	101,2	102,5	101,2	100,6	100,6
Вінницька	101,0	101,5	101,4	100,2	100,9	100,1
Волинська	101,6	100,5	101,1	99,9	99,4	100,1
Дніпропетровська	101,9	100,8	101,5	98,9	100,3	100,1
Донецька	101,7	101,1	101,5	101,6	101,0	100,7
Житомирська	101,3	100,4	102,2	100,3	100,0	101,1
Закарпатська	101,3	101,3	102,2	100,6	101,2	99,8
Запорізька	102,1	101,6	101,7	100,4	100,9	100,7
Івано-Франківська	101,8	100,8	101,1	100,7	99,6	100,0
Київська	101,4	101,0	101,6	101,1	101,0	101,0
Кіровоградська	101,3	101,4	102,3	100,6	100,9	100,4
Луганська	102,0	101,4	101,7	101,1	100,3	100,3
Львівська	101,8	100,0	100,7	101,2	100,1	99,8
Миколаївська	100,1	101,7	102,0	101,8	101,0	101,3
Одеська	101,4	101,4	101,5	99,6	100,4	100,8
Полтавська	101,5	101,5	102,1	100,4	101,6	100,3
Рівненська	103,3	100,2	102,7	99,8	99,8	100,2
Сумська	102,6	100,9	101,0	101,4	101,5	100,4
Тернопільська	101,5	100,1	101,5	99,4	99,8	99,9
Харківська	101,6	100,9	101,8	100,8	101,2	100,9
Херсонська	101,7	101,6	102,0	100,7	100,5	100,3
Хмельницька	101,7	101,0	101,2	99,3	100,6	100,2
Черкаська	101,4	100,9	102,3	101,3	102,0	100,5
Чернівецька	102,6	100,5	101,2	100,5	100,5	102,0
Чернігівська	102,1	100,1	101,6	100,6	100,3	100,9
м. Київ	102,2	100,9	101,2	101,8	100,0	101,1
м. Севастополь	101,4	101,2	101,6	101,0	100,8	100,3

Продовження табл.2.3/
Table 2.3 is continued

Липень/ <i>July</i>	Серпень/ <i>August</i>	Вересень/ <i>September</i>	Жовтень/ <i>October</i>	Листопад/ <i>November</i>	Грудень/ <i>December</i>	
100,3	100,0	100,4	100,9	101,2	100,9	Ukraine
101,3	99,7	99,5	100,5	101,2	101,1	<i>Autonomous Republic of Crimea</i>
100,9	99,8	101,7	100,8	100,8	101,1	<i>Vinnitsya</i>
100,8	101,0	101,1	101,3	101,4	100,6	<i>Volyn</i>
100,3	99,9	100,1	101,2	101,7	101,1	<i>Dnipropetrovsk</i>
100,5	99,7	101,0	100,7	101,1	100,7	<i>Donetsk</i>
101,1	100,0	100,8	101,3	101,3	100,5	<i>Zhytomyr</i>
100,1	100,7	99,9	101,6	101,7	100,7	<i>Zakarpattia</i>
100,4	100,6	100,2	101,3	100,8	100,6	<i>Zaporizhzhya</i>
100,6	100,2	100,6	101,0	101,9	101,6	<i>Ivano-Frankivsk</i>
100,7	100,6	100,6	100,5	101,3	101,1	<i>Kyiv</i>
100,4	99,7	99,9	100,6	101,4	100,7	<i>Kirovohrad</i>
100,0	99,3	100,2	101,1	101,9	102,1	<i>Luhansk</i>
99,2	100,0	100,2	101,5	102,0	101,6	<i>Lviv</i>
99,6	100,2	99,6	101,4	101,2	101,1	<i>Mykolayiv</i>
99,9	99,8	100,1	100,9	101,5	101,2	<i>Odesa</i>
101,6	101,3	99,8	101,1	100,8	100,9	<i>Poltava</i>
100,7	100,6	100,7	100,9	99,8	101,2	<i>Rivne</i>
100,2	100,0	100,3	101,4	101,0	100,9	<i>Sumy</i>
100,6	101,1	101,3	101,0	100,9	101,0	<i>Ternopol</i>
100,6	99,7	99,8	100,6	100,6	100,1	<i>Kharkiv</i>
100,0	99,7	99,3	100,7	101,6	100,8	<i>Kherson</i>
100,2	100,7	100,6	100,8	101,1	100,8	<i>Khmelnyskiy</i>
101,1	100,1	99,8	100,6	100,4	100,5	<i>Cherkasy</i>
99,0	99,7	100,4	101,2	100,9	102,3	<i>Chernivtsi</i>
101,2	100,3	100,3	101,7	99,6	100,8	<i>Chernihiv</i>
99,5	99,9	100,8	100,7	101,1	100,9	<i>Kyiv city</i>
101,0	100,6	99,2	100,4	101,7	100,4	<i>Sevastopol city</i>

	Січень/ <i>January</i>	Лютий/ <i>February</i>	Березень/ <i>March</i>	Квітень/ <i>April</i>	Травень/ <i>May</i>	Червень/ <i>June</i>
2006						
Україна	101,2	101,8	99,7	99,6	100,5	100,1
Автономна Республіка Крим	101,3	102,4	99,8	99,5	101,2	99,8
Вінницька	101,2	100,8	99,6	100,6	99,9	99,7
Волинська	101,6	100,6	99,6	100,6	99,8	99,7
Дніпропетровська	101,4	102,4	99,2	98,6	101,0	99,6
Донецька	101,2	102,3	99,6	99,4	101,2	100,1
Житомирська	100,7	101,0	99,8	98,7	100,3	99,9
Закарпатська	101,5	101,4	100,1	100,3	100,0	99,0
Запорізька	101,3	102,2	99,3	99,0	100,3	99,9
Івано-Франківська	101,0	101,2	99,3	99,6	100,1	99,5
Київська	100,9	101,2	100,2	99,9	100,9	100,3
Кіровоградська	100,9	101,7	99,9	99,0	100,5	100,4
Луганська	101,4	102,4	99,8	99,0	100,0	99,4
Львівська	101,0	101,1	99,8	100,4	100,1	100,2
Миколаївська	101,4	103,1	99,5	99,6	98,9	99,4
Одеська	102,0	102,6	99,5	99,5	100,2	100,2
Полтавська	100,7	101,5	99,8	99,9	100,6	100,0
Рівненська	100,4	101,1	99,5	99,8	100,0	99,9
Сумська	100,9	100,5	99,6	100,2	100,8	99,8
Тернопільська	101,1	100,2	98,9	100,3	98,3	101,4
Харківська	100,5	101,3	100,1	99,8	100,3	100,2
Херсонська	102,4	102,7	99,4	98,5	100,7	99,7
Хмельницька	100,5	100,4	99,1	99,3	100,5	99,9
Черкаська	100,7	100,9	100,4	99,4	100,8	99,8
Чернівецька	101,5	101,2	99,2	100,3	101,0	100,8
Чернігівська	100,8	101,3	100,1	99,7	100,3	99,3
м. Київ	101,6	102,0	100,2	100,0	100,8	101,0
м. Севастополь	101,1	103,2	99,4	99,8	102,0	100,9

Продовження табл.2.3/
Table 2.3 is continued

Липень/ <i>July</i>	Серпень/ <i>August</i>	Вересень/ <i>September</i>	Жовтень/ <i>October</i>	Листопад/ <i>November</i>	Грудень/ <i>December</i>	
100,9	100,0	102,0	102,6	101,8	100,9	Ukraine
101,0	100,0	101,8	100,9	101,9	101,4	<i>Autonomous Republic of Crimea</i>
101,8	101,3	101,9	101,4	101,4	101,4	<i>Vinnitsya</i>
102,4	99,6	102,2	102,3	100,6	100,3	<i>Volyn</i>
101,2	100,2	102,7	105,2	105,8	101,2	<i>Dnipropetrovsk</i>
101,3	100,0	101,7	103,9	100,2	100,7	<i>Donetsk</i>
102,0	100,9	101,2	101,3	103,6	100,5	<i>Zhytomyr</i>
99,3	100,6	101,7	101,7	102,8	100,0	<i>Zakarpattia</i>
101,4	99,0	104,3	102,0	100,4	100,9	<i>Zaporizhzhya</i>
99,8	99,4	100,9	102,8	101,2	101,1	<i>Ivano-Frankivsk</i>
101,8	101,0	101,9	101,9	100,0	101,1	<i>Kyiv</i>
101,3	99,5	101,8	101,3	100,4	102,1	<i>Kirovohrad</i>
101,3	99,1	103,2	102,8	105,6	101,2	<i>Luhansk</i>
99,8	99,2	100,3	101,5	102,0	101,4	<i>Lviv</i>
100,0	99,1	102,2	102,1	100,1	103,5	<i>Mykolayiv</i>
99,3	100,0	101,7	101,5	102,9	100,3	<i>Odesa</i>
101,0	100,2	104,4	103,1	99,6	100,0	<i>Poltava</i>
102,0	99,9	101,4	103,7	101,1	100,5	<i>Rivne</i>
101,7	100,2	102,3	102,9	103,1	100,6	<i>Sumy</i>
101,4	100,6	101,5	103,6	102,3	100,1	<i>Ternopol</i>
101,2	99,6	102,0	104,7	102,2	100,2	<i>Kharkiv</i>
101,5	99,4	103,2	101,4	100,2	99,9	<i>Kherson</i>
102,7	99,3	101,6	102,5	103,0	101,6	<i>Khmelnyskiy</i>
102,6	101,2	102,8	100,6	100,2	100,4	<i>Cherkasy</i>
100,2	100,6	100,8	102,2	100,8	100,3	<i>Chernivtsi</i>
102,2	101,5	103,0	102,2	99,9	100,8	<i>Chernihiv</i>
99,1	100,2	100,8	101,2	100,8	101,2	<i>Kyiv city</i>
101,0	100,1	102,8	101,5	99,8	99,6	<i>Sevastopol city</i>

	Січень/ <i>January</i>	Лютий/ <i>February</i>	Березень/ <i>March</i>	Квітень/ <i>April</i>	Травень/ <i>May</i>	Червень/ <i>June</i>
2007						
Україна	100,5	100,6	100,2	100,0	100,6	102,2
Автономна Республіка Крим	100,2	100,1	100,4	100,3	101,9	101,3
Вінницька	100,5	100,3	99,7	100,6	100,4	102,2
Волинська	100,4	100,2	100,1	99,9	100,1	101,4
Дніпропетровська	100,4	99,9	99,9	99,3	101,3	102,8
Донецька	100,2	100,2	100,4	100,1	100,7	102,7
Житомирська	100,4	99,9	100,0	98,7	99,3	101,9
Закарпатська	100,3	100,0	100,2	100,3	100,0	101,5
Запорізька	100,2	100,5	99,8	99,7	100,4	102,0
Івано-Франківська	100,8	99,7	100,3	99,5	100,1	102,1
Київська	100,2	99,9	100,0	100,4	100,3	101,8
Кіровоградська	100,3	99,9	100,4	100,0	100,9	102,6
Луганська	100,5	100,1	100,0	100,3	100,4	103,2
Львівська	100,6	100,3	100,4	100,4	100,5	102,7
Миколаївська	100,6	99,9	100,5	98,3	100,8	103,5
Одеська	100,0	100,6	99,8	99,9	101,0	101,7
Полтавська	100,5	100,3	99,9	100,5	101,6	102,0
Рівненська	100,3	99,8	100,0	100,6	99,9	102,3
Сумська	100,7	100,1	100,5	100,3	100,6	101,4
Тернопільська	100,6	99,7	99,8	99,0	101,0	101,3
Харківська	101,2	100,1	100,3	98,5	98,8	101,7
Херсонська	100,4	99,6	100,3	100,6	101,4	101,6
Хмельницька	100,3	99,9	99,5	99,1	101,5	102,0
Черкаська	100,5	100,6	100,7	100,1	101,1	102,6
Чернівецька	100,6	100,2	100,1	100,6	101,0	102,4
Чернігівська	100,6	99,9	100,2	100,2	99,9	101,6
м. Київ	100,9	105,4	100,3	100,8	100,5	102,3
м. Севастополь	100,0	100,2	100,7	100,7	100,7	104,0

Продовження табл.2.3/
Table 2.3 is continued

Липень/ <i>July</i>	Серпень/ <i>August</i>	Вересень/ <i>September</i>	Жовтень/ <i>October</i>	Листопад/ <i>November</i>	Грудень/ <i>December</i>	
101,4	100,6	102,2	102,9	102,2	102,1	<i>Ukraine</i>
102,2	101,3	101,6	102,0	101,7	101,6	<i>Autonomous Republic of Crimea</i>
101,8	101,1	103,2	102,6	102,0	102,2	<i>Vinnitsya</i>
102,0	100,9	101,9	103,4	102,4	101,5	<i>Volyn</i>
100,7	100,0	101,9	102,6	102,1	102,7	<i>Dnipropetrovsk</i>
100,3	100,7	102,1	102,2	101,5	102,0	<i>Donetsk</i>
100,9	100,9	102,4	104,0	102,9	101,9	<i>Zhytomyr</i>
100,6	100,8	101,9	102,3	101,4	101,5	<i>Zakarpattia</i>
102,4	100,0	102,3	102,6	102,2	102,2	<i>Zaporizhzhya</i>
100,9	100,9	102,3	101,7	102,0	102,9	<i>Ivano-Frankivsk</i>
101,1	101,2	101,9	102,7	101,9	102,1	<i>Kyiv</i>
100,1	100,7	101,7	102,3	102,1	101,7	<i>Kirovohrad</i>
100,7	99,7	102,3	103,6	101,5	102,2	<i>Luhansk</i>
100,2	100,1	102,4	104,0	101,9	102,2	<i>Lviv</i>
102,0	100,9	101,8	102,3	103,4	102,9	<i>Mykolayiv</i>
104,8	100,9	102,0	102,6	101,9	102,6	<i>Odesa</i>
101,4	100,6	102,3	103,4	102,7	101,8	<i>Poltava</i>
101,3	101,5	102,3	102,9	102,2	101,9	<i>Rivne</i>
101,9	100,7	102,2	103,0	101,4	101,3	<i>Sumy</i>
101,7	101,2	103,0	105,5	103,7	102,1	<i>Ternopol</i>
101,5	101,5	102,8	105,2	103,8	102,4	<i>Kharkiv</i>
102,4	100,8	102,2	102,2	103,1	102,4	<i>Kherson</i>
101,7	101,5	102,5	104,2	102,0	102,5	<i>Khmelnyskiy</i>
101,5	101,3	102,0	102,5	101,8	101,9	<i>Cherkasy</i>
101,2	100,4	102,9	103,0	101,8	101,9	<i>Chernivtsi</i>
101,4	101,2	102,4	102,9	102,2	101,6	<i>Chernihiv</i>
101,2	99,8	101,7	102,2	102,3	101,9	<i>Kyiv city</i>
101,4	99,5	102,5	102,5	103,0	101,7	<i>Sevastopol city</i>

2.4. Індекси споживчих цін *Consumer Price Indices*

	Січень/ <i>January</i>	Лютий/ <i>February</i>	Березень/ <i>March</i>	Квітень/ <i>April</i>	Травень/ <i>May</i>	Червень/ <i>June</i>
2002						
Україна	101,0	99,6	98,9	100,3	100,0	98,2
Автономна Республіка Крим	101,0	99,1	98,6	100,9	101,2	98,3
Вінницька	100,5	98,9	98,9	100,7	99,4	97,9
Волинська	101,0	100,0	99,2	98,9	98,4	97,6
Дніпропетровська	101,2	100,5	100,0	102,3	102,1	101,1
Донецька	101,5	100,5	99,8	101,0	101,4	98,7
Житомирська	100,3	100,0	99,5	100,2	99,6	98,8
Закарпатська	100,6	100,0	100,0	102,2	101,7	100,3
Запорізька	101,0	99,3	98,0	99,1	98,6	95,7
Івано-Франківська	100,8	99,5	98,1	98,8	96,5	95,1
Київська	100,6	99,7	99,1	99,8	100,3	98,9
Кіровоградська	100,7	97,9	96,7	98,4	98,7	95,8
Луганська	101,0	98,8	98,0	98,7	98,3	96,2
Львівська	101,0	99,8	98,7	100,3	98,8	97,5
Миколаївська	100,8	98,5	98,0	100,7	99,9	97,0
Одеська	101,7	99,9	99,4	101,7	99,2	95,9
Полтавська	100,6	99,1	98,4	98,5	98,4	96,4
Рівненська	100,9	99,4	98,4	99,0	98,7	99,0
Сумська	100,5	99,2	98,4	98,5	98,3	97,2
Тернопільська	100,8	99,9	99,4	99,7	98,2	97,1
Харківська	101,4	99,3	98,0	98,7	98,3	96,3
Херсонська	101,6	98,5	97,5	100,1	100,7	97,7
Хмельницька	100,5	98,8	97,7	98,9	97,8	96,5
Черкаська	100,4	98,8	98,3	100,1	100,3	98,9
Чернівецька	101,0	100,1	99,7	101,7	101,6	100,1
Чернігівська	100,0	98,6	97,7	98,5	98,1	96,8
м. Київ	100,8	100,1	100,0	101,5	102,4	101,3
м. Севастополь	101,9	100,8	100,3	104,1	104,2	100,4

за регіонами
by region(до грудня попереднього року; відсотків/
to December of previous year; percent)

Липень/ <i>July</i>	Серпень/ <i>August</i>	Вересень/ <i>September</i>	Жовтень/ <i>October</i>	Листопад/ <i>November</i>	Грудень/ <i>December</i>	
96,7	96,5	96,7	97,4	98,1	99,4	Ukraine
97,6	98,2	97,0	96,5	96,4	98,3	<i>Autonomous Republic of Crimea</i>
96,8	96,4	97,0	97,2	98,1	98,9	<i>Vinnitsya</i>
96,0	95,8	96,1	96,9	97,4	98,8	<i>Volyn</i>
99,3	99,1	99,1	99,5	100,2	102,0	<i>Dnipropetrovsk</i>
97,4	97,4	97,5	97,7	98,3	99,5	<i>Donetsk</i>
98,0	97,6	96,9	96,9	97,4	99,0	<i>Zhytomyr</i>
98,0	97,4	97,1	97,9	99,0	100,9	<i>Zakarpattia</i>
94,7	95,1	95,4	96,3	97,2	98,7	<i>Zaporizhzhya</i>
93,4	92,9	93,4	93,9	94,6	95,8	<i>Ivano-Frankivsk</i>
97,2	97,2	97,6	97,5	97,6	98,7	<i>Kyiv</i>
93,0	93,1	93,3	94,1	94,7	96,1	<i>Kirovohrad</i>
94,3	94,0	94,0	94,5	95,2	97,1	<i>Luhansk</i>
95,6	95,7	96,6	97,9	100,0	101,5	<i>Lviv</i>
96,0	95,7	96,1	98,9	100,0	102,2	<i>Mykolayiv</i>
95,0	94,2	94,2	96,9	97,6	98,7	<i>Odesa</i>
94,2	94,7	94,9	94,9	95,4	96,2	<i>Poltava</i>
97,3	96,9	97,7	98,2	97,4	97,8	<i>Rivne</i>
96,1	95,4	95,9	96,3	96,7	98,2	<i>Sumy</i>
95,5	95,7	96,0	96,7	97,2	98,4	<i>Ternopol</i>
95,0	94,9	95,1	95,2	95,5	97,2	<i>Kharkiv</i>
95,5	95,9	95,8	96,1	97,3	99,3	<i>Kherson</i>
95,0	94,3	95,0	95,4	95,8	97,6	<i>Khmelnyskiy</i>
97,1	96,5	96,8	97,3	97,6	98,6	<i>Cherkasy</i>
96,9	96,2	96,9	97,4	99,0	100,8	<i>Chernivtsi</i>
95,0	95,2	95,6	95,9	95,8	96,6	<i>Chernihiv</i>
100,0	99,3	99,9	101,1	102,3	103,6	<i>Kyiv city</i>
97,1	97,1	97,1	97,4	98,4	100,0	<i>Sevastopol city</i>

	Січень/ <i>January</i>	Лютий/ <i>February</i>	Березень/ <i>March</i>	Квітень/ <i>April</i>	Травень/ <i>May</i>	Червень/ <i>June</i>
2003						
Україна	101,5	102,6	103,7	104,5	104,5	104,6
Автономна Республіка Крим	101,4	103,8	105,6	106,4	107,0	107,1
Вінницька	103,2	103,9	104,6	106,1	105,7	106,5
Волинська	101,3	102,2	102,9	103,9	103,9	103,5
Дніпропетровська	102,2	103,2	104,9	105,9	106,2	107,4
Донецька	101,1	102,2	103,8	104,7	104,8	105,5
Житомирська	100,4	100,9	101,9	102,5	102,4	102,5
Закарпатська	100,7	102,4	104,7	104,5	103,9	103,6
Запорізька	101,6	103,1	103,6	104,0	103,3	104,4
Івано-Франківська	102,2	102,7	103,7	104,2	102,3	101,7
Київська	100,8	101,5	102,1	102,7	103,1	103,2
Кіровоградська	101,5	102,2	104,1	104,6	104,6	104,9
Луганська	101,3	101,9	103,4	104,4	104,3	104,2
Львівська	100,7	101,9	102,2	102,4	101,9	101,6
Миколаївська	102,6	105,3	107,0	107,9	107,6	107,2
Одеська	102,8	104,5	106,0	106,1	105,8	105,9
Полтавська	100,9	101,7	103,2	104,2	104,0	104,9
Рівненська	103,7	104,4	105,5	104,9	106,2	106,0
Сумська	100,6	101,4	102,4	103,4	103,1	102,8
Тернопільська	100,9	101,5	101,9	101,8	101,4	100,6
Харківська	100,5	100,9	101,8	102,4	102,4	102,3
Херсонська	103,6	106,3	108,6	109,4	110,0	108,1
Хмельницька	101,1	101,6	101,7	100,7	100,0	100,1
Черкаська	100,8	101,2	101,7	102,3	102,5	102,8
Чернівецька	102,9	103,4	104,3	104,2	104,1	104,3
Чернігівська	101,0	101,6	102,3	103,5	103,2	103,3
м. Київ	101,2	102,1	102,6	103,8	104,0	104,0
м. Севастополь	102,4	104,2	105,8	106,3	107,5	105,5

Продовження табл.2.4/
Table 2.4 is continued

Липень/ <i>July</i>	Серпень/ <i>August</i>	Вересень/ <i>September</i>	Жовтень/ <i>October</i>	Листопад/ <i>November</i>	Грудень/ <i>December</i>	
104,5	102,7	103,3	104,7	106,6	108,2	Ukraine
108,2	105,9	105,6	105,9	107,2	108,5	<i>Autonomous Republic of Crimea</i>
106,1	105,2	106,0	107,2	108,7	109,6	<i>Vinnitsya</i>
103,4	101,6	101,9	103,5	104,8	105,8	<i>Volyn</i>
106,9	104,8	104,9	105,7	108,3	109,3	<i>Dnipropetrovsk</i>
105,4	103,6	103,7	104,9	107,0	108,8	<i>Donetsk</i>
102,5	101,8	102,3	105,6	106,6	108,2	<i>Zhytomyr</i>
103,1	101,6	102,7	104,5	105,6	106,8	<i>Zakarpattia</i>
104,5	103,3	103,9	104,9	107,1	109,9	<i>Zaporizhzhya</i>
102,8	101,0	101,9	103,0	104,5	106,0	<i>Ivano-Frankivsk</i>
104,1	102,9	103,4	105,0	105,5	108,2	<i>Kyiv</i>
105,6	105,1	105,9	107,4	109,0	110,4	<i>Kirovohrad</i>
103,2	101,0	101,0	101,6	104,2	106,3	<i>Luhansk</i>
101,4	99,3	100,4	102,3	104,3	106,0	<i>Lviv</i>
105,6	102,5	103,4	106,4	109,1	109,5	<i>Mykolayiv</i>
105,5	102,8	102,6	104,9	106,5	108,6	<i>Odesa</i>
105,9	104,8	105,0	106,7	108,0	109,2	<i>Poltava</i>
107,6	105,5	106,4	106,8	108,6	110,7	<i>Rivne</i>
103,3	102,0	103,2	104,5	106,7	108,1	<i>Sumy</i>
100,1	99,7	100,5	102,4	103,7	104,2	<i>Ternopol</i>
102,9	101,5	102,7	104,8	108,2	109,3	<i>Kharkiv</i>
106,1	103,6	105,0	106,0	108,3	110,5	<i>Kherson</i>
101,1	100,3	101,3	103,2	106,2	107,5	<i>Khmelnyskiy</i>
102,9	102,6	103,9	105,1	106,4	107,3	<i>Cherkasy</i>
105,5	103,1	103,7	105,0	106,0	107,2	<i>Chernivtsi</i>
106,1	103,8	104,5	105,4	106,7	108,0	<i>Chernihiv</i>
103,1	101,1	102,6	103,7	105,9	108,1	<i>Kyiv city</i>
104,9	101,8	101,7	102,7	103,7	104,8	<i>Sevastopol city</i>

	Січень/ <i>January</i>	Лютий/ <i>February</i>	Березень/ <i>March</i>	Квітень/ <i>April</i>	Травень/ <i>May</i>	Червень/ <i>June</i>
2004						
Україна	101,4	101,8	102,2	102,9	103,6	104,4
Автономна Республіка Крим	101,1	101,5	102,1	103,1	104,0	104,3
Вінницька	100,8	101,0	102,3	102,8	104,2	104,7
Волинська	100,8	101,9	101,7	101,4	102,7	104,2
Дніпропетровська	104,2	103,9	104,0	101,9	102,8	103,2
Донецька	101,3	101,7	102,7	104,1	104,5	105,6
Житомирська	100,4	100,8	101,4	101,3	101,2	102,1
Закарпатська	101,0	101,1	100,9	101,5	101,7	101,7
Запорізька	100,9	101,9	102,5	103,0	103,5	104,0
Івано-Франківська	101,3	101,5	101,4	101,2	101,4	102,2
Київська	100,9	100,8	101,5	102,7	104,2	106,7
Кіровоградська	100,9	101,7	102,5	103,6	104,3	106,1
Луганська	101,1	101,6	102,1	102,9	103,3	102,9
Львівська	100,8	100,7	100,7	101,2	101,2	101,6
Миколаївська	101,2	101,9	103,6	104,5	105,5	105,3
Одеська	101,8	102,7	102,8	103,7	104,5	104,3
Полтавська	100,8	101,2	102,2	103,2	104,7	106,1
Рівненська	101,1	100,6	100,3	101,5	103,2	104,7
Сумська	100,6	100,9	101,5	103,1	104,7	105,8
Тернопільська	100,6	101,3	101,3	101,3	101,7	102,5
Харківська	100,6	101,9	102,6	104,0	104,9	106,1
Херсонська	101,4	101,9	103,0	104,5	103,9	104,8
Хмельницька	100,8	101,5	102,4	102,1	103,0	103,4
Черкаська	100,8	101,3	102,0	102,9	104,0	105,5
Чернівецька	101,2	101,0	101,0	101,5	102,6	103,7
Чернігівська	101,7	102,4	102,5	103,9	104,8	105,8
м. Київ	101,6	101,9	101,7	103,3	103,6	104,8
м. Севастополь	101,7	102,2	102,6	103,3	104,2	105,6

Продовження табл.2.4/
Table 2.4 is continued

Липень/ <i>July</i>	Серпень/ <i>August</i>	Вересень/ <i>September</i>	Жовтень/ <i>October</i>	Листопад/ <i>November</i>	Грудень/ <i>December</i>	
104,4	104,3	105,6	107,9	109,7	112,3	Ukraine
105,1	105,8	105,9	107,4	108,6	110,7	<i>Autonomous Republic of Crimea</i>
104,2	104,1	106,1	107,7	109,1	111,6	<i>Vinnitsya</i>
103,8	103,4	105,4	109,2	110,7	112,9	<i>Volyn</i>
103,1	103,0	104,2	106,5	109,3	112,7	<i>Dnipropetrovsk</i>
105,0	105,1	106,4	108,7	111,0	113,5	<i>Donetsk</i>
102,2	102,3	104,4	108,1	110,5	113,3	<i>Zhytomyr</i>
101,0	101,0	101,6	104,1	105,4	107,8	<i>Zakarpattia</i>
104,0	104,8	105,6	108,1	109,5	112,5	<i>Zaporizhzhya</i>
102,0	102,0	102,7	105,4	107,1	109,5	<i>Ivano-Frankivsk</i>
107,2	106,4	107,5	109,2	110,6	112,9	<i>Kyiv</i>
107,2	107,1	108,6	112,0	113,3	115,5	<i>Kirovohrad</i>
102,8	102,5	104,1	107,0	108,7	111,7	<i>Luhansk</i>
100,8	100,6	102,1	104,6	106,5	110,3	<i>Lviv</i>
105,2	105,0	106,8	109,0	109,9	112,5	<i>Mykolayiv</i>
104,2	104,1	106,3	107,8	109,6	111,7	<i>Odesa</i>
106,3	105,9	107,7	109,7	111,0	113,8	<i>Poltava</i>
104,4	105,6	106,9	108,9	108,7	112,3	<i>Rivne</i>
106,5	105,9	108,4	110,0	111,3	114,3	<i>Sumy</i>
102,8	103,4	104,3	107,3	108,8	110,7	<i>Ternopol</i>
106,9	106,4	107,4	109,1	110,7	112,9	<i>Kharkiv</i>
104,4	104,8	105,7	108,7	109,8	112,8	<i>Kherson</i>
103,9	103,6	105,6	108,7	111,1	113,5	<i>Khmelnyskiy</i>
106,2	106,4	108,0	109,4	110,5	112,7	<i>Cherkasy</i>
103,2	102,4	104,5	106,5	108,0	109,9	<i>Chernivtsi</i>
106,4	105,9	107,9	111,0	112,3	114,7	<i>Chernihiv</i>
104,9	104,0	105,1	107,1	108,5	111,0	<i>Kyiv city</i>
105,1	105,3	106,3	108,9	109,3	111,4	<i>Sevastopol city</i>

	Січень/ <i>January</i>	Лютий/ <i>February</i>	Березень/ <i>March</i>	Квітень/ <i>April</i>	Травень/ <i>May</i>	Червень/ <i>June</i>
2005						
Україна	101,7	102,7	104,4	105,1	105,7	106,4
Автономна Республіка Крим	101,5	102,7	105,3	106,5	107,2	107,8
Вінницька	101,0	102,5	104,0	104,2	105,1	105,2
Волинська	101,6	102,1	103,2	103,1	102,5	102,6
Дніпропетровська	101,9	102,7	104,3	103,1	103,4	103,5
Донецька	101,7	102,8	104,4	106,0	107,1	107,8
Житомирська	101,3	101,7	103,9	104,3	104,3	105,4
Закарпатська	101,3	102,6	104,9	105,5	106,8	106,6
Запорізька	102,1	103,7	105,5	105,9	106,9	107,6
Івано-Франківська	101,8	102,6	103,7	104,5	104,1	104,1
Київська	101,4	102,4	104,1	105,2	106,2	107,3
Кіровоградська	101,3	102,7	105,1	105,7	106,7	107,1
Луганська	102,0	103,4	105,2	106,3	106,7	107,0
Львівська	101,8	101,8	102,5	103,7	103,8	103,6
Миколаївська	100,1	101,8	103,8	105,7	106,8	108,2
Одеська	101,4	102,8	104,4	103,9	104,4	105,2
Полтавська	101,5	103,0	105,2	105,6	107,3	107,6
Рівненська	103,3	103,5	106,3	106,1	105,9	106,1
Сумська	102,6	103,5	104,6	106,0	107,6	108,0
Тернопільська	101,5	101,6	103,1	102,5	102,3	102,2
Харківська	101,6	102,5	104,4	105,2	106,5	107,4
Херсонська	101,7	103,3	105,4	106,1	106,7	107,0
Хмельницька	101,7	102,7	103,9	103,2	103,8	104,0
Черкаська	101,4	102,3	104,7	106,0	108,1	108,7
Чернівецька	102,6	103,1	104,4	104,9	105,4	107,5
Чернігівська	102,1	102,2	103,8	104,5	104,8	105,7
м. Київ	102,2	103,1	104,4	106,2	106,2	107,4
м. Севастополь	101,4	102,6	104,3	105,3	106,1	106,5

Продовження табл.2.4/
Table 2.4 is continued

Липень/ <i>July</i>	Серпень/ <i>August</i>	Вересень/ <i>September</i>	Жовтень/ <i>October</i>	Листопад/ <i>November</i>	Грудень/ <i>December</i>	
106,7	106,7	107,1	108,1	109,4	110,3	Ukraine
109,2	108,9	108,4	108,9	110,2	111,5	<i>Autonomous Republic of Crimea</i>
106,1	105,9	107,7	108,6	109,5	110,7	<i>Vinnitsya</i>
103,4	104,5	105,6	107,0	108,5	109,1	<i>Volyn</i>
103,8	103,7	103,8	105,1	106,9	108,0	<i>Dnipropetrovsk</i>
108,4	108,1	109,1	109,9	111,1	111,9	<i>Donetsk</i>
106,6	106,6	107,4	108,8	110,2	110,8	<i>Zhytomyr</i>
106,7	107,4	107,3	109,0	110,9	111,6	<i>Zakarpattia</i>
108,1	108,7	108,9	110,3	111,2	111,9	<i>Zaporizhzhya</i>
104,7	104,9	105,5	106,6	108,6	110,3	<i>Ivano-Frankivsk</i>
108,1	108,7	109,4	109,9	111,3	112,6	<i>Kyiv</i>
107,5	107,2	107,1	107,7	109,2	110,0	<i>Kirovohrad</i>
107,0	106,2	106,4	107,6	109,7	112,0	<i>Luhansk</i>
102,8	102,8	103,0	104,6	106,7	108,4	<i>Lviv</i>
107,7	107,9	107,5	109,0	110,3	111,5	<i>Mykolayiv</i>
105,1	104,9	105,0	105,9	107,5	108,8	<i>Odesa</i>
109,3	110,8	110,5	111,8	112,7	113,7	<i>Poltava</i>
106,8	107,5	108,2	109,2	109,0	110,3	<i>Rivne</i>
108,3	108,3	108,6	110,1	111,2	112,2	<i>Sumy</i>
102,8	103,9	105,3	106,3	107,3	108,4	<i>Ternopol</i>
108,1	107,7	107,5	108,2	108,8	108,9	<i>Kharkiv</i>
107,0	106,7	105,9	106,7	108,4	109,2	<i>Kherson</i>
104,3	105,0	105,6	106,5	107,6	108,5	<i>Khmelnyskiy</i>
109,9	110,0	109,8	110,4	110,9	111,4	<i>Cherkasy</i>
106,4	106,1	106,5	107,8	108,8	111,3	<i>Chernivtsi</i>
107,0	107,3	107,6	109,5	109,0	109,9	<i>Chernihiv</i>
106,9	106,8	107,6	108,4	109,6	110,5	<i>Kyiv city</i>
107,5	108,2	107,3	107,7	109,6	110,0	<i>Sevastopol city</i>

	Січень/ <i>January</i>	Лютий/ <i>February</i>	Березень/ <i>March</i>	Квітень/ <i>April</i>	Травень/ <i>May</i>	Червень/ <i>June</i>
2006						
Україна	101,2	103,0	102,7	102,3	102,8	102,9
Автономна Республіка Крим	101,3	103,7	103,5	103,0	104,2	104,0
Вінницька	101,2	102,0	101,6	102,2	102,1	101,8
Волинська	101,6	102,2	101,8	102,4	102,2	101,9
Дніпропетровська	101,4	103,8	103,0	101,6	102,6	102,2
Донецька	101,2	103,5	103,1	102,5	103,7	103,8
Житомирська	100,7	101,7	101,5	100,2	100,5	100,4
Закарпатська	101,5	102,9	103,0	103,3	103,3	102,3
Запорізька	101,3	103,5	102,8	101,8	102,1	102,0
Івано-Франківська	101,0	102,2	101,5	101,1	101,2	100,7
Київська	100,9	102,1	102,3	102,2	103,1	103,4
Кіровоградська	100,9	102,6	102,5	101,5	102,0	102,4
Луганська	101,4	103,8	103,6	102,6	102,6	102,0
Львівська	101,0	102,1	101,9	102,3	102,4	102,6
Миколаївська	101,4	104,5	104,0	103,6	102,5	101,9
Одеська	102,0	104,7	104,1	103,6	103,8	104,0
Полтавська	100,7	102,2	102,0	101,9	102,5	102,5
Рівненська	100,4	101,5	101,0	100,8	100,8	100,7
Сумська	100,9	101,4	101,0	101,2	102,0	101,8
Тернопільська	101,1	101,3	100,2	100,5	98,8	100,2
Харківська	100,5	101,8	101,9	101,7	102,0	102,2
Херсонська	102,4	105,2	104,5	103,0	103,7	103,4
Хмельницька	100,5	100,9	100,0	99,3	99,8	99,7
Черкаська	100,7	101,6	102,0	101,4	102,2	102,0
Чернівецька	101,5	102,7	101,9	102,2	103,2	104,0
Чернігівська	100,8	102,1	102,2	101,9	102,2	101,5
м. Київ	101,6	103,6	103,8	103,8	104,7	105,7
м. Севастополь	101,1	104,3	103,7	103,5	105,6	106,5

Продовження табл.2.4/
Table 2.4 is continued

Липень/ <i>July</i>	Серпень/ <i>August</i>	Вересень/ <i>September</i>	Жовтень/ <i>October</i>	Листопад/ <i>November</i>	Грудень/ <i>December</i>	
103,8	103,8	105,9	108,7	110,6	111,6	Ukraine
105,1	105,1	107,0	107,9	110,0	111,5	<i>Autonomous Republic of Crimea</i>
103,6	105,0	107,0	108,5	110,0	111,5	<i>Vinnitsya</i>
104,3	103,9	106,2	108,7	109,3	109,6	<i>Volyn</i>
103,4	103,6	106,4	111,9	118,4	119,8	<i>Dnipropetrovsk</i>
105,2	105,2	107,0	111,1	111,4	112,1	<i>Donetsk</i>
102,4	103,3	104,6	105,9	109,7	110,3	<i>Zhytomyr</i>
101,6	102,2	103,9	105,7	108,7	108,7	<i>Zakarpattia</i>
103,4	102,4	106,8	108,9	109,3	110,3	<i>Zaporizhzhya</i>
100,5	99,9	100,8	103,6	104,8	106,0	<i>Ivano-Frankivsk</i>
105,3	106,4	108,4	110,4	110,4	111,7	<i>Kyiv</i>
103,7	103,2	105,1	106,4	106,9	109,1	<i>Kirovohrad</i>
103,3	102,4	105,6	108,6	114,7	116,1	<i>Luhansk</i>
102,4	101,6	101,9	103,4	105,5	107,0	<i>Lviv</i>
101,9	100,9	103,2	105,3	105,4	109,1	<i>Mykolayiv</i>
103,3	103,3	105,1	106,6	109,7	110,0	<i>Odesa</i>
103,5	103,7	108,3	111,7	111,2	111,2	<i>Poltava</i>
102,7	102,6	104,0	107,9	109,1	109,6	<i>Rivne</i>
103,5	103,7	106,1	109,2	112,6	113,3	<i>Sumy</i>
101,6	102,2	103,7	107,4	109,9	110,0	<i>Ternopol</i>
103,4	103,0	105,1	110,0	112,4	112,7	<i>Kharkiv</i>
104,9	104,3	107,6	109,1	109,4	109,2	<i>Kherson</i>
102,4	101,7	103,3	105,9	109,1	110,8	<i>Khmelnyskiy</i>
104,7	105,9	108,9	109,5	109,8	110,2	<i>Cherkasy</i>
104,3	104,9	105,7	108,0	108,9	109,2	<i>Chernivtsi</i>
103,7	105,3	108,4	110,8	110,7	111,6	<i>Chernihiv</i>
104,8	105,0	105,8	107,1	107,9	109,2	<i>Kyiv city</i>
107,6	107,7	110,7	112,4	112,1	111,7	<i>Sevastopol city</i>

	Січень/ <i>January</i>	Лютий/ <i>February</i>	Березень/ <i>March</i>	Квітень/ <i>April</i>	Травень/ <i>May</i>	Червень/ <i>June</i>
2007						
Україна	100,5	101,1	101,3	101,3	101,9	104,2
Автономна Республіка Крим	100,2	100,3	100,7	101,0	102,9	104,3
Вінницька	100,5	100,8	100,5	101,1	101,5	103,7
Волинська	100,4	100,6	100,7	100,6	100,7	102,1
Дніпропетровська	100,4	100,3	100,2	99,5	100,8	103,6
Донецька	100,2	100,4	100,8	100,9	101,6	104,4
Житомирська	100,4	100,3	100,3	99,0	98,3	100,2
Закарпатська	100,3	100,3	100,5	100,8	100,8	102,3
Запорізька	100,2	100,7	100,5	100,2	100,6	102,6
Івано-Франківська	100,8	100,5	100,8	100,3	100,4	102,5
Київська	100,2	100,1	100,1	100,5	100,8	102,6
Кіровоградська	100,3	100,2	100,6	100,6	101,5	104,1
Луганська	100,5	100,6	100,6	100,9	101,3	104,5
Львівська	100,6	100,9	101,3	101,7	102,2	105,0
Миколаївська	100,6	100,5	101,0	99,3	100,1	103,6
Одеська	100,0	100,6	100,4	100,3	101,3	103,0
Полтавська	100,5	100,8	100,7	101,2	102,8	104,9
Рівненська	100,3	100,1	100,1	100,7	100,6	102,9
Сумська	100,7	100,8	101,3	101,6	102,2	103,6
Тернопільська	100,6	100,3	100,1	99,1	100,1	101,4
Харківська	101,2	101,3	101,6	100,1	98,9	100,6
Херсонська	100,4	100,0	100,3	100,9	102,3	103,9
Хмельницька	100,3	100,2	99,7	98,8	100,3	102,3
Черкаська	100,5	101,1	101,8	101,9	103,0	105,7
Чернівецька	100,6	100,8	100,9	101,5	102,5	105,0
Чернігівська	100,6	100,5	100,7	100,9	100,8	102,4
м. Київ	100,9	106,3	106,7	107,5	108,1	110,5
м. Севастополь	100,0	100,2	100,9	101,6	102,3	106,4

Продовження табл.2.4/
Table 2.4 is continued

Липень/ <i>July</i>	Серпень/ <i>August</i>	Вересень/ <i>September</i>	Жовтень/ <i>October</i>	Листопад/ <i>November</i>	Грудень/ <i>December</i>	
105,6	106,2	108,6	111,7	114,2	116,6	Ukraine
106,6	107,9	109,7	111,9	113,8	115,6	<i>Autonomous Republic of Crimea</i>
105,6	106,8	110,2	113,1	115,3	117,8	<i>Vinnitsya</i>
104,2	105,1	107,1	110,7	113,4	115,1	<i>Volyn</i>
104,3	104,3	106,3	109,1	111,4	114,4	<i>Dnipropetrovsk</i>
104,7	105,4	107,6	110,0	111,6	113,9	<i>Donetsk</i>
101,1	102,0	104,4	108,6	111,8	113,9	<i>Zhytomyr</i>
102,9	103,8	105,7	108,2	109,7	111,3	<i>Zakarpattia</i>
105,1	105,1	107,5	110,3	112,7	115,2	<i>Zaporizhzhya</i>
103,4	104,4	106,8	108,6	110,7	114,0	<i>Ivano-Frankivsk</i>
103,7	105,0	107,0	109,9	112,0	114,3	<i>Kyiv</i>
104,2	105,0	106,8	109,2	111,5	113,4	<i>Kirovohrad</i>
105,3	105,0	107,4	111,2	112,9	115,4	<i>Luhansk</i>
105,2	105,3	107,8	112,1	114,3	116,8	<i>Lviv</i>
105,7	106,6	108,5	111,0	114,8	118,1	<i>Mykolayiv</i>
108,0	108,9	111,1	114,0	116,2	119,2	<i>Odesa</i>
106,3	107,0	109,4	113,2	116,2	118,3	<i>Poltava</i>
104,3	105,8	108,2	111,4	113,8	116,0	<i>Rivne</i>
105,6	106,4	108,7	112,0	113,5	115,0	<i>Sumy</i>
103,1	104,3	107,5	113,4	117,6	120,1	<i>Ternopol</i>
102,1	103,6	106,5	112,0	116,3	119,1	<i>Kharkiv</i>
106,4	107,3	109,7	112,1	115,5	118,3	<i>Kherson</i>
104,0	105,6	108,2	112,8	115,0	117,9	<i>Khmelnyskiy</i>
107,3	108,7	110,9	113,6	115,7	117,9	<i>Cherkasy</i>
106,2	106,7	109,8	113,1	115,1	117,3	<i>Chernivtsi</i>
103,8	105,1	107,6	110,7	113,2	115,0	<i>Chernihiv</i>
111,9	111,6	113,5	116,0	118,7	121,0	<i>Kyiv city</i>
107,9	107,4	110,0	112,8	116,2	118,2	<i>Sevastopol city</i>

2.5. Індекси споживчих цін на товари

Consumer Price Indices for goods

	Продукти харчування та безалкогольні напої/ <i>Food and non-alcoholic beverages</i>	Алкогільні напої, тютюнові вироби/ <i>Alcoholic beverages, tobacco</i>	Одяг і взуття/ <i>Clothing and footwear</i>	Житло, вода, електроенергія, газ та інші види палива/ <i>Housing, water, electricity, gas and other fuels</i>	Предмети домашнього вжитку, побутова техніка та поточне утримання житла/ <i>Furnishings, household equipment and routine maintenance of the house</i>
Україна	123,7	109,5	101,9	112,3	102,9
Автономна Республіка Крим	122,6	108,1	100,2	107,3	102,1
Вінницька	127,4	108,4	101,9	106,2	103,1
Волинська	122,8	109,7	102,7	102,9	102,3
Дніпропетровська	122,6	106,4	101,4	105,7	101,9
Донецька	120,8	108,7	100,4	104,5	102,1
Житомирська	120,6	108,7	104,8	106,1	102,0
Закарпатська	117,7	107,6	99,0	104,1	101,1
Запорізька	122,1	109,7	101,6	106,5	103,9
Івано-Франківська	121,8	109,2	99,4	104,3	104,6
Київська	122,1	109,8	106,1	104,0	102,9
Кіровоградська	118,1	108,1	100,6	109,5	103,3
Луганська	123,0	110,8	103,4	104,2	102,3
Львівська	125,8	111,8	102,0	104,6	102,8
Миколаївська	127,0	111,1	100,2	109,6	102,3
Одеська	130,2	109,5	100,6	103,3	105,4
Полтавська	127,9	109,1	102,6	103,0	102,7
Рівненська	123,6	110,1	103,9	104,7	104,4
Сумська	121,9	108,7	100,1	104,0	103,9
Тернопільська	124,8	112,0	100,6	135,3	101,3
Харківська	127,0	112,2	103,3	112,3	104,4
Херсонська	124,6	110,9	102,3	115,2	101,1
Хмельницька	126,5	111,2	108,5	108,3	105,5
Черкаська	127,5	109,1	100,2	114,0	101,6
Чернівецька	127,4	108,8	102,8	102,5	105,2
Чернігівська	122,3	110,9	100,5	103,9	105,7
м. Київ	124,1	109,2	101,7	159,7	102,9
м. Севастополь	123,3	104,3	101,4	120,9	101,6

та послуги за регіонами у 2007 році
and services by region in 2007

(грудень до грудня попереднього року; відсотків/
December to December of previous year; percent)

Охорона здоров'я/ <i>Health</i>	Транспорт/ <i>Transport</i>	Зв'язок/ <i>Communi- cation</i>	Відпочинок і культура/ <i>Recreation and culture</i>	Освіта/ <i>Education</i>	Ресторани та готелі/ <i>Restaurants and hotels</i>	Різні товари та послуги/ <i>Miscellaneous goods and services</i>	
113,2	114,1	97,2	104,7	115,8	116,5	111,4	Ukraine
113,2	117,2	98,6	102,6	113,9	113,1	108,3	<i>Autonomous Republic of Crimea</i>
110,7	116,4	96,1	100,7	113,9	114,8	118,4	<i>Vinnitsya</i>
115,3	118,3	97,6	105,5	118,3	114,7	112,8	<i>Volyn</i>
108,8	111,8	97,4	107,1	109,7	111,6	110,1	<i>Dnipropetrovsk</i>
111,7	109,4	97,0	105,4	115,4	122,4	109,6	<i>Donetsk</i>
113,5	115,0	97,7	102,8	121,0	112,4	111,6	<i>Zhytomyr</i>
107,2	108,1	96,5	102,1	119,7	110,2	105,3	<i>Zakarpattia</i>
114,3	113,4	98,3	110,5	117,0	120,2	112,1	<i>Zaporizhzhya</i>
114,3	110,5	95,6	100,6	115,5	114,9	111,4	<i>Ivano-Frankivsk</i>
109,5	115,5	99,3	105,3	116,4	115,7	112,6	<i>Kyiv</i>
116,3	110,4	97,1	104,6	126,1	113,4	109,6	<i>Kirovohrad</i>
113,7	110,2	97,2	105,0	120,6	114,1	113,3	<i>Luhansk</i>
114,4	115,9	96,9	104,9	110,6	116,3	118,6	<i>Lviv</i>
110,1	119,9	98,0	101,3	110,0	119,6	109,0	<i>Mykolayiv</i>
112,3	111,5	97,3	101,5	117,0	119,6	111,9	<i>Odesa</i>
118,1	125,5	95,5	106,3	116,0	119,0	116,9	<i>Poltava</i>
117,7	115,6	95,4	101,4	119,1	118,4	114,9	<i>Rivne</i>
117,4	116,4	97,5	105,8	127,7	116,7	109,4	<i>Sumy</i>
114,6	114,4	96,7	101,0	117,2	116,1	109,0	<i>Ternopol</i>
118,0	119,5	96,3	98,1	116,5	116,6	118,3	<i>Kharkiv</i>
117,6	118,3	97,7	104,7	117,7	122,3	116,8	<i>Kherson</i>
116,3	120,0	94,8	101,6	116,3	117,2	108,5	<i>Khmelnyskiy</i>
114,6	110,0	97,2	104,8	111,0	120,4	106,3	<i>Cherkasy</i>
110,4	114,2	97,0	103,1	120,1	113,6	110,7	<i>Chernivtsi</i>
116,4	115,4	96,9	103,9	122,7	117,3	111,5	<i>Chernihiv</i>
112,2	111,1	99,3	110,1	113,0	114,7	105,9	<i>Kyiv city</i>
115,2	117,4	96,1	119,0	117,1	117,1	112,0	<i>Sevastopol city</i>

3.1. Середні споживчі *Average consumer*

	Січень/ <i>January</i>	Лютий/ <i>February</i>	Березень/ <i>March</i>	Квітень/ <i>April</i>	Травень/ <i>May</i>	Червень/ <i>June</i>
Україна	3,54	3,57	3,59	3,61	3,61	3,66
Автономна Республіка Крим	3,47	3,59	3,64	3,67	3,65	3,68
Вінницька	3,42	3,42	3,45	3,46	3,48	3,49
Волинська	3,49	3,49	3,49	3,48	3,50	3,54
Дніпропетровська	3,29	3,34	3,39	3,48	3,51	3,60
Донецька	3,95	4,01	3,97	3,97	4,02	4,04
Житомирська	3,36	3,40	3,51	3,54	3,55	3,59
Закарпатська	3,59	3,55	3,55	3,54	3,56	3,59
Запорізька	3,49	3,50	3,52	3,52	3,53	3,57
Івано-Франківська	3,73	3,72	3,72	3,74	3,75	3,78
Київська	3,63	3,66	3,66	3,67	3,67	3,69
Кіровоградська	3,45	3,45	3,47	3,50	3,56	3,59
Луганська	3,56	3,59	3,57	3,60	3,58	3,66
Львівська	3,64	3,66	3,69	3,73	3,61	3,64
Миколаївська	3,34	3,41	3,41	3,44	3,40	3,46
Одеська	3,61	3,61	3,61	3,63	3,72	3,92
Полтавська	3,33	3,34	3,38	3,43	3,45	3,49
Рівненська	3,40	3,45	3,45	3,49	3,52	3,49
Сумська	3,59	3,61	3,66	3,62	3,63	3,66
Тернопільська	3,47	3,52	3,52	3,53	3,51	3,56
Харківська	3,44	3,46	3,47	3,39	3,39	3,40
Херсонська	3,32	3,33	3,40	3,51	3,51	3,60
Хмельницька	3,62	3,64	3,68	3,67	3,68	3,73
Черкаська	3,62	3,72	3,81	3,81	3,77	3,86
Чернівецька	3,27	3,28	3,27	3,34	3,34	3,42
Чернігівська	3,52	3,55	3,54	3,56	3,52	3,61
м. Київ	3,69	3,69	3,70	3,72	3,74	3,77
м. Севастополь	3,35	3,36	3,32	3,32	3,34	3,37

¹ Тут і надалі наведені середні ціни призначені лише для розрахунків індексів цін на споживчі товари та
Here and elsewhere the average prices are given that are ment only for compilation of price indices for consumer

ціни на рис у 2007 році¹
prices for rice in 2007 year

(грн. за кг/
 UAH for kg)

Липень/ July	Серпень/ August	Вересень/ September	Жовтень/ October	Листопад/ November	Грудень/ December	
3,70	3,73	3,75	3,76	3,78	3,82	Ukraine
3,72	3,73	3,71	3,68	3,69	3,75	Autonomous Republic of Crimea
3,47	3,46	3,52	3,51	3,55	3,71	Vinnytsya
3,55	3,58	3,59	3,53	3,53	3,56	Volyn
3,68	3,70	3,67	3,68	3,71	3,74	Dnipropetrovsk
4,09	4,14	4,14	4,20	4,18	4,29	Donetsk
3,60	3,60	3,61	3,62	3,62	3,67	Zhytomyr
3,61	3,65	3,67	3,67	3,69	3,70	Zakarpattia
3,55	3,59	3,60	3,56	3,58	3,62	Zaporizhzhya
3,81	3,87	3,92	3,95	3,95	4,00	Ivano-Frankivsk
3,72	3,80	3,88	3,94	3,97	4,01	Kyiv
3,58	3,62	3,62	3,67	3,64	3,71	Kirovohrad
3,68	3,69	3,70	3,71	3,76	3,77	Luhansk
3,70	3,76	3,81	3,85	3,87	3,85	Lviv
3,48	3,57	3,57	3,57	3,57	3,58	Mykolayiv
3,92	4,01	4,01	3,98	3,99	3,98	Odesa
3,54	3,58	3,57	3,59	3,59	3,72	Poltava
3,54	3,57	3,60	3,64	3,60	3,70	Rivne
3,62	3,64	3,69	3,63	3,64	3,70	Sumy
3,60	3,68	3,67	3,68	3,68	3,76	Ternopol
3,43	3,52	3,55	3,54	3,53	3,53	Kharkiv
3,68	3,69	3,70	3,70	3,71	3,75	Kherson
3,77	3,83	3,82	3,84	3,89	3,91	Khmelnyskiy
3,82	3,83	3,91	3,87	3,93	4,01	Cherkasy
3,47	3,47	3,48	3,50	3,55	3,55	Chernivtsi
3,59	3,51	3,51	3,56	3,57	3,66	Chernihiv
3,84	3,86	3,88	3,89	3,96	3,99	Kyiv city
3,52	3,56	3,83	3,89	3,91	3,83	Sevastopol city

послуги і не можуть використовуватися для проведення зіставлень за регіонами країни.
 goods and services. They cannot be used to make comparisons by the country's regions.

3.2. Середні споживчі ціни

Average consumer prices

	Січень/ <i>January</i>	Лютий/ <i>February</i>	Березень/ <i>March</i>	Квітень/ <i>April</i>	Травень/ <i>May</i>	Червень/ <i>June</i>
Україна	2,26	2,27	2,29	2,30	2,31	2,38
Автономна Республіка Крим	2,51	2,51	2,49	2,49	2,51	2,60
Вінницька	1,93	1,99	1,99	2,01	2,02	1,98
Волинська	2,07	2,09	2,14	2,13	2,17	2,20
Дніпропетровська	2,24	2,24	2,25	2,25	2,25	2,44
Донецька	2,46	2,47	2,61	2,61	2,63	2,64
Житомирська	2,31	2,35	2,37	2,37	2,39	2,52
Закарпатська	2,45	2,46	2,46	2,47	2,48	2,59
Запорізька	2,29	2,28	2,28	2,28	2,29	2,29
Івано-Франківська	2,21	2,21	2,21	2,22	2,23	2,30
Київська	2,12	2,13	2,14	2,14	2,14	2,14
Кіровоградська	2,08	2,08	2,08	2,10	2,10	2,24
Луганська	2,25	2,24	2,25	2,29	2,29	2,31
Львівська	2,29	2,38	2,38	2,39	2,38	2,41
Миколаївська	2,18	2,18	2,20	2,20	2,20	2,26
Одеська	1,99	2,01	1,99	1,99	1,99	1,99
Полтавська	2,56	2,59	2,68	2,75	2,78	2,79
Рівненська	2,43	2,46	2,51	2,52	2,53	2,54
Сумська	2,17	2,21	2,21	2,24	2,24	2,26
Тернопільська	2,33	2,34	2,34	2,34	2,34	2,44
Харківська	2,26	2,24	2,25	2,27	2,27	2,29
Херсонська	2,61	2,61	2,61	2,59	2,59	2,65
Хмельницька	1,86	1,88	1,88	1,90	1,90	2,07
Черкаська	2,22	2,26	2,32	2,29	2,28	2,29
Чернівецька	2,17	2,17	2,17	2,17	2,18	3,36
Чернігівська	2,01	2,01	1,98	1,98	1,98	2,08
м. Київ	2,32	2,32	2,32	2,32	2,32	2,32
м. Севастополь	2,15	2,15	2,15	2,15	2,15	2,34

на хліб житній, житньо-пшеничний у 2007 році
for rye bread, rye-wheat bread in 2007 year

(грн. за кг/
 UAH for kg)

Липень/ July	Серпень/ August	Вересень/ September	Жовтень/ October	Листопад/ November	Грудень/ December	
2,37	2,39	2,43	2,54	2,66	2,74	Ukraine
2,58	2,56	2,64	2,89	2,98	2,97	Autonomous Republic of Crimea
1,97	1,98	1,99	2,05	2,16	2,19	Vinnitsya
2,22	2,22	2,22	2,27	2,38	2,40	Volyn
2,49	2,54	2,61	2,82	3,02	3,05	Dnipropetrovsk
2,64	2,64	2,72	2,80	3,00	3,20	Donetsk
2,53	2,54	2,59	2,69	2,73	2,86	Zhytomyr
2,59	2,61	2,61	2,77	2,78	2,92	Zakarpattia
2,36	2,47	2,49	2,67	2,84	2,96	Zaporizhzhya
2,30	2,30	2,31	2,35	2,46	2,54	Ivano-Frankivsk
2,15	2,15	2,15	2,22	2,30	2,30	Kyiv
2,25	2,25	2,24	2,38	2,48	2,53	Kirovohrad
2,34	2,35	2,42	2,75	2,80	2,93	Luhansk
2,43	2,43	2,44	2,50	2,55	2,60	Lviv
2,26	2,27	2,28	2,36	2,41	2,49	Mykolayiv
2,03	2,04	2,05	2,15	2,25	2,26	Odesa
2,79	2,80	2,83	2,91	3,18	3,23	Poltava
2,58	2,58	2,63	2,67	2,92	2,97	Rivne
2,22	2,24	2,25	2,54	2,84	2,84	Sumy
2,45	2,51	2,58	2,60	2,63	2,72	Ternopol
2,29	2,40	2,45	2,48	2,63	2,86	Kharkiv
2,71	2,71	2,73	2,76	2,78	2,91	Kherson
2,09	2,09	2,09	2,23	2,36	2,36	Khmelnyskiy
2,27	2,30	2,31	2,44	2,56	2,64	Cherkasy
2,27	2,26	2,27	2,49	2,51	2,51	Chernivtsi
2,15	2,13	2,19	2,25	2,40	2,50	Chernihiv
2,32	2,32	2,33	2,33	2,33	2,33	Kyiv city
2,35	2,32	2,34	2,40	2,63	2,63	Sevastopol city

3.3. Середні споживчі ціни

Average consumer prices

	Січень/ <i>January</i>	Лютий/ <i>February</i>	Березень/ <i>March</i>	Квітень/ <i>April</i>	Травень/ <i>May</i>	Червень/ <i>June</i>
Україна	1,79	1,78	1,78	1,79	1,79	1,84
Автономна Республіка Крим	1,89	1,90	1,89	1,89	1,89	1,91
Вінницька	1,64	1,64	1,64	1,62	1,63	1,60
Волинська	1,89	1,94	2,17	2,07	2,07	2,11
Дніпропетровська	1,68	1,68	1,68	1,68	1,68	1,81
Донецька	1,77	1,77	1,76	1,76	1,76	1,78
Житомирська	1,74	1,75	1,76	1,76	1,76	1,94
Закарпатська	2,08	1,69	1,68	1,92	1,98	2,04
Запорізька	2,07	2,09	2,09	2,09	2,10	2,10
Івано-Франківська	1,80	1,86	1,87	1,90	1,90	1,98
Київська	1,70	1,70	1,70	1,70	1,70	1,70
Кіровоградська	1,70	1,70	1,70	1,73	1,73	1,73
Луганська	1,91	1,91	1,93	1,89	1,89	1,89
Львівська	1,73	1,73	1,73	1,74	1,74	1,75
Миколаївська	1,57	1,57	1,59	1,59	1,59	1,64
Одеська	2,17	2,10	2,11	2,11	2,11	2,19
Полтавська	1,85	1,85	1,85	1,88	1,88	1,95
Рівненська	2,01	1,99	1,99	2,01	2,01	2,01
Сумська	1,86	1,87	1,88	1,91	1,91	1,95
Тернопільська	1,71	1,71	1,71	1,71	1,71	1,77
Харківська	1,67	1,67	1,67	1,67	1,67	1,68
Херсонська	1,93	1,93	1,94	1,89	1,89	1,95
Хмельницька	1,76	1,76	1,76	1,78	1,78	1,83
Черкаська	1,55	1,55	1,54	1,55	1,58	1,65
Чернівецька	1,82	1,82	1,82	1,80	1,80	2,04
Чернігівська	1,82	1,82	1,82	1,80	1,85	1,87
м. Київ	1,43	1,43	1,43	1,43	1,43	1,43
м. Севастополь	1,88	1,88	1,88	1,88	1,88	1,98

на батон у 2007 році
for long loaf in 2007 year

(грн. за 500г/
UAH for 500g)

Липень/ July	Серпень/ August	Вересень/ September	Жовтень/ October	Листопад/ November	Грудень/ December	
1,85	1,89	1,94	2,02	2,11	2,15	Ukraine
1,96	2,00	2,02	2,25	2,24	2,25	Autonomous Republic of Crimea
1,61	1,62	1,64	1,65	1,77	1,79	Vinnitsya
2,11	2,10	2,10	2,38	2,48	2,50	Volyn
1,88	1,90	2,00	2,21	2,36	2,37	Dnipropetrovsk
1,79	1,82	1,83	2,07	2,22	2,31	Donetsk
1,95	1,96	2,01	2,07	2,09	2,14	Zhytomyr
1,97	1,96	2,01	2,13	2,08	2,17	Zakarpattia
2,14	2,18	2,22	2,27	2,47	2,59	Zaporizhzhya
2,00	1,95	1,97	1,97	2,08	2,14	Ivano-Frankivsk
1,70	1,70	1,70	1,70	1,70	1,71	Kyiv
1,73	1,74	1,73	1,76	1,90	1,90	Kirovohrad
1,89	1,90	1,93	2,10	2,17	2,20	Luhansk
1,82	1,83	1,84	1,88	2,03	2,04	Lviv
1,63	1,66	1,66	1,71	1,76	1,78	Mykolayiv
2,24	2,51	2,73	2,74	2,75	2,76	Odesa
1,95	1,95	1,99	2,04	2,23	2,25	Poltava
2,04	2,06	2,09	2,08	2,18	2,20	Rivne
1,94	1,91	1,88	2,08	2,28	2,29	Sumy
1,79	1,82	1,86	1,87	1,89	2,01	Ternopol
1,68	1,91	2,10	2,10	2,21	2,27	Kharkiv
1,95	1,97	1,98	2,01	2,04	2,18	Kherson
1,86	1,87	1,88	1,96	2,03	2,04	Khmelnyskiy
1,67	1,67	1,68	1,70	1,72	1,85	Cherkasy
2,04	2,04	2,05	2,12	2,15	2,15	Chernivtsi
1,86	1,91	1,93	1,96	2,03	2,09	Chernihiv
1,43	1,43	1,43	1,43	1,43	1,43	Kyiv city
1,96	2,02	2,06	2,07	2,16	2,16	Sevastopol city

3.4. Середні споживчі ціни

Average consumer prices

	Січень/ <i>January</i>	Лютий/ <i>February</i>	Березень/ <i>March</i>	Квітень/ <i>April</i>	Травень/ <i>May</i>	Червень/ <i>June</i>
Україна	2,00	1,99	2,00	2,01	2,03	2,33
Автономна Республіка Крим	1,90	1,92	1,93	1,92	1,92	2,12
Вінницька	1,96	1,98	1,98	1,98	2,01	2,24
Волинська	1,95	1,96	1,98	1,99	2,00	2,17
Дніпропетровська	1,83	1,84	1,84	1,86	1,90	2,38
Донецька	2,12	2,14	2,14	2,16	2,18	2,44
Житомирська	1,94	1,95	1,96	1,96	1,96	2,37
Закарпатська	1,84	1,83	1,85	1,89	1,88	2,01
Запорізька	1,87	1,88	1,88	1,93	1,92	2,17
Івано-Франківська	2,16	2,20	2,21	2,21	2,21	2,40
Київська	2,13	2,13	2,13	2,14	2,16	2,48
Кіровоградська	1,73	1,74	1,75	1,76	1,79	2,28
Луганська	1,91	1,91	1,90	1,95	1,94	2,26
Львівська	2,08	2,05	2,05	2,05	2,06	2,17
Миколаївська	1,78	1,78	1,80	1,80	1,91	2,40
Одеська	2,59	2,21	2,23	2,24	2,25	2,43
Полтавська	2,02	2,02	2,05	2,06	2,07	2,43
Рівненська	2,02	2,04	2,04	2,00	2,00	2,13
Сумська	1,78	1,77	1,80	1,87	1,88	2,21
Тернопільська	1,88	1,90	1,92	1,93	1,99	2,37
Харківська	1,90	1,90	1,93	1,94	1,94	2,40
Херсонська	1,81	1,81	1,82	1,82	1,88	2,50
Хмельницька	1,96	1,97	1,99	2,00	2,00	2,20
Черкаська	2,11	2,09	2,01	2,19	2,23	2,53
Чернівецька	1,85	1,85	1,86	1,86	1,86	2,19
Чернігівська	1,85	1,86	1,88	1,88	1,87	2,17
м. Київ	2,31	2,31	2,33	2,30	2,32	2,53
м. Севастополь	2,01	2,12	2,10	2,09	2,10	2,22

на борошно пшеничне у 2007 році
for wheat flour in 2007 year

(грн. за кг/
 UAH for kg)

Липень/ July	Серпень/ August	Вересень/ September	Жовтень/ October	Листопад/ November	Грудень/ December	
2,49	2,55	2,58	2,64	2,71	2,76	Ukraine
2,31	2,33	2,43	2,53	2,57	2,61	Autonomous Republic of Crimea
2,50	2,53	2,53	2,55	2,60	2,67	Vinnitsya
2,44	2,46	2,56	2,59	2,63	2,68	Volyn
2,50	2,50	2,53	2,59	2,68	2,72	Dnipropetrovsk
2,56	2,65	2,64	2,69	2,81	2,87	Donetsk
2,48	2,54	2,58	2,58	2,64	2,67	Zhytomyr
2,16	2,27	2,37	2,47	2,53	2,63	Zakarpattia
2,35	2,32	2,42	2,49	2,55	2,60	Zaporizhzhya
2,57	2,70	2,79	2,87	2,86	2,93	Ivano-Frankivsk
2,75	2,79	2,83	2,85	2,94	3,05	Kyiv
2,34	2,40	2,43	2,46	2,51	2,52	Kirovohrad
2,25	2,24	2,26	2,34	2,38	2,47	Luhansk
2,41	2,50	2,52	2,64	2,67	2,72	Lviv
2,39	2,43	2,46	2,50	2,51	2,57	Mykolayiv
2,48	2,79	2,84	2,87	2,87	2,90	Odesa
2,71	2,77	2,74	2,75	2,88	2,89	Poltava
2,48	2,52	2,50	2,59	2,70	2,75	Rivne
2,31	2,37	2,38	2,42	2,48	2,49	Sumy
2,37	2,31	2,26	2,49	2,59	2,70	Ternopol
2,55	2,56	2,53	2,57	2,67	2,71	Kharkiv
2,58	2,54	2,56	2,56	2,67	2,74	Kherson
2,53	2,59	2,61	2,63	2,63	2,66	Khmelnyskiy
2,75	2,86	2,88	2,89	3,04	3,07	Cherkasy
2,19	2,36	2,33	2,39	2,42	2,43	Chernivtsi
2,31	2,36	2,40	2,46	2,54	2,55	Chernihiv
2,96	3,04	3,07	3,08	3,28	3,31	Kyiv city
2,31	2,52	2,71	2,86	2,83	2,88	Sevastopol city

3.5. Середні споживчі ціни

Average consumer prices

	Січень/ <i>January</i>	Лютий/ <i>February</i>	Березень/ <i>March</i>	Квітень/ <i>April</i>	Травень/ <i>May</i>	Червень/ <i>June</i>
Україна	4,37	4,40	4,43	4,44	4,47	4,83
Автономна Республіка Крим	4,35	4,38	4,42	4,43	4,47	4,81
Вінницька	4,34	4,38	4,41	4,42	4,43	4,88
Волинська	4,43	4,44	4,48	4,47	4,50	4,66
Дніпропетровська	4,11	4,16	4,27	4,32	4,40	4,79
Донецька	4,48	4,51	4,51	4,52	4,54	4,96
Житомирська	4,40	4,40	4,42	4,43	4,46	4,70
Закарпатська	4,58	4,58	4,61	4,62	4,70	4,79
Запорізька	4,36	4,38	4,41	4,30	4,31	4,70
Івано-Франківська	4,63	4,62	4,70	4,70	4,70	4,95
Київська	4,36	4,42	4,47	4,48	4,50	4,89
Кіровоградська	4,22	4,27	4,29	4,29	4,37	4,94
Луганська	4,18	4,24	4,22	4,22	4,25	4,72
Львівська	4,49	4,50	4,52	4,51	4,54	4,86
Миколаївська	4,20	4,20	4,22	4,22	4,34	4,74
Одеська	4,55	4,52	4,56	4,56	4,59	4,94
Полтавська	4,20	4,19	4,20	4,19	4,26	4,91
Рівненська	4,27	4,36	4,35	4,40	4,38	4,67
Сумська	4,44	4,47	4,52	4,48	4,47	4,72
Тернопільська	4,46	4,46	4,48	4,49	4,58	4,74
Харківська	4,10	4,14	4,18	4,19	4,18	4,43
Херсонська	4,41	4,41	4,44	4,46	4,52	4,89
Хмельницька	4,34	4,36	4,39	4,38	4,45	4,66
Черкаська	4,65	4,69	4,81	4,76	4,73	5,28
Чернівецька	4,24	4,26	4,31	4,31	4,31	4,69
Чернігівська	4,29	4,36	4,35	4,35	4,40	4,80
м. Київ	4,66	4,70	4,74	4,79	4,80	5,16
м. Севастополь	4,40	4,51	4,49	4,47	4,45	4,85

на крупи гречані у 2007 році
for buckwheat in 2007 year

(грн. за кг/
 UAH for kg)

Липень/ July	Серпень/ August	Вересень/ September	Жовтень/ October	Листопад/ November	Грудень/ December	
5,15	5,33	5,38	5,37	5,34	5,30	Ukraine
5,21	5,33	5,45	5,47	5,40	5,39	Autonomous Republic of Crimea
5,30	5,29	5,33	5,27	5,32	5,23	Vinnitsya
5,13	5,37	5,39	5,27	5,15	5,04	Volyn
5,07	5,20	5,15	5,13	5,09	5,05	Dnipropetrovsk
5,29	5,43	5,50	5,60	5,58	5,52	Donetsk
5,03	5,29	5,33	5,40	5,32	5,29	Zhytomyr
5,08	5,31	5,43	5,53	5,59	5,56	Zakarpattia
5,04	5,19	5,25	5,20	5,18	5,07	Zaporizhzhya
5,33	5,53	5,60	5,57	5,54	5,50	Ivano-Frankivsk
5,20	5,32	5,39	5,45	5,48	5,49	Kyiv
5,01	5,10	5,20	5,22	5,13	5,23	Kirovohrad
4,96	5,08	5,07	5,11	5,06	5,06	Luhansk
5,04	5,41	5,44	5,52	5,51	5,44	Lviv
4,90	5,20	5,20	5,15	5,10	5,06	Mykolayiv
5,34	5,58	5,72	5,68	5,61	5,48	Odesa
5,07	5,24	5,27	5,15	5,21	5,17	Poltava
5,18	5,38	5,33	5,33	5,14	5,10	Rivne
5,02	5,24	5,32	5,30	5,19	5,07	Sumy
4,99	5,16	5,23	5,25	5,17	4,95	Ternopol
4,78	5,03	5,07	5,08	5,04	4,98	Kharkiv
5,21	5,35	5,45	5,45	5,44	5,49	Kherson
5,07	5,11	5,26	5,23	5,19	5,25	Khmelnyskiy
5,67	5,94	6,02	5,66	5,85	5,68	Cherkasy
4,95	5,09	5,13	5,16	5,18	5,18	Chernivtsi
5,17	5,27	5,28	5,19	5,17	5,29	Chernihiv
5,60	5,71	5,74	5,71	5,58	5,60	Kyiv city
5,19	5,37	5,78	5,89	5,86	5,71	Sevastopol city

3.6. Середні споживчі ціни

Average consumer prices

	Січень/ <i>January</i>	Лютий/ <i>February</i>	Березень/ <i>March</i>	Квітень/ <i>April</i>	Травень/ <i>May</i>	Червень/ <i>June</i>
Україна	20,38	20,04	19,85	19,89	20,05	20,29
Автономна Республіка Крим	20,96	20,98	21,05	20,87	21,01	21,25
Вінницька	19,04	18,73	17,93	18,38	18,69	19,42
Волинська	19,19	18,40	17,27	16,81	17,02	18,84
Дніпропетровська	20,95	20,91	20,77	21,10	21,35	21,50
Донецька	20,77	20,55	20,30	20,26	20,69	20,48
Житомирська	22,00	21,64	21,50	21,85	21,46	21,47
Закарпатська	18,59	18,19	18,23	17,91	17,81	17,54
Запорізька	19,60	19,50	18,85	19,61	19,90	19,88
Івано-Франківська	20,17	19,82	19,58	19,20	19,35	19,48
Київська	22,22	22,06	22,06	22,20	21,95	22,24
Кіровоградська	20,33	19,98	19,90	20,07	19,99	20,95
Луганська	19,95	19,72	19,97	20,12	20,15	20,36
Львівська	22,68	21,95	21,96	21,33	21,01	21,25
Миколаївська	18,72	18,63	18,74	18,79	19,04	19,12
Одеська	20,26	19,48	19,26	19,04	19,76	19,88
Полтавська	18,29	17,96	18,00	18,31	18,34	18,72
Рівненська	19,81	19,20	18,52	18,75	18,53	19,29
Сумська	19,65	19,74	19,85	19,89	19,71	19,97
Тернопільська	22,25	20,32	20,01	19,45	20,60	20,92
Харківська	20,40	19,92	19,72	19,91	20,40	20,70
Херсонська	19,14	18,29	18,19	18,58	18,27	18,28
Хмельницька	20,25	19,22	18,55	18,54	19,16	19,28
Черкаська	21,44	21,45	22,08	21,77	21,31	22,03
Чернівецька	19,50	19,08	18,02	18,04	18,19	18,35
Чернігівська	19,86	19,54	19,29	19,43	18,75	19,53
м. Київ	20,24	20,48	20,41	20,65	20,96	21,00
м. Севастополь	18,96	18,70	18,66	18,56	19,16	19,16

¹ Задня частина, лопатка, грудинка, ошийок.
Rear end, shoulder, brisket, neck end.

на яловичину у 2007 році¹
for beef in 2007 year

(грн. за кг/
 UAH for kg)

Липень/ July	Серпень/ August	Вересень/ September	Жовтень/ October	Листопад/ November	Грудень/ December	
21,10	22,82	23,63	23,94	23,98	25,52	Ukraine
21,70	22,70	23,42	24,26	24,60	25,09	Autonomous Republic of Crimea
20,07	21,99	23,03	23,09	22,85	24,67	Vinnitsya
20,34	21,92	22,59	23,62	24,29	25,08	Volyn
21,71	23,37	24,03	24,38	24,52	26,54	Dnipropetrovsk
21,32	22,89	23,75	23,88	23,47	24,35	Donetsk
21,97	24,13	24,85	25,08	24,99	26,41	Zhytomyr
17,97	19,98	20,78	21,32	21,10	21,56	Zakarpattia
20,67	21,42	22,33	22,72	22,78	24,13	Zaporizhzhya
20,99	22,44	24,08	24,71	24,80	26,16	Ivano-Frankivsk
22,46	24,14	24,84	25,28	25,40	26,15	Kyiv
20,94	24,00	24,87	24,45	24,09	24,77	Kirovohrad
20,79	22,35	22,61	23,08	22,91	23,57	Luhansk
22,33	24,51	26,80	27,31	27,21	29,37	Lviv
20,00	21,78	22,45	22,46	22,30	24,76	Mykolayiv
22,16	23,94	24,61	24,89	24,42	25,99	Odesa
19,32	20,70	20,86	20,87	21,17	22,85	Poltava
20,57	23,03	24,34	24,33	24,01	25,81	Rivne
21,18	21,72	22,59	22,39	22,19	23,93	Sumy
21,44	25,22	25,38	25,47	26,14	30,47	Ternopol
21,69	23,30	23,47	23,70	23,61	25,60	Kharkiv
19,15	20,11	20,60	20,68	20,66	22,00	Kherson
20,81	24,13	24,40	24,60	24,70	27,00	Khmelnyskiy
22,59	23,47	24,14	24,93	25,33	27,58	Cherkasy
19,28	21,17	22,82	23,00	23,54	24,54	Chernivtsi
20,48	22,69	23,70	23,73	24,41	24,72	Chernihiv
21,34	23,03	24,09	24,65	25,55	28,04	Kyiv city
19,69	20,05	20,28	20,61	20,75	21,09	Sevastopol city

3.7. Середні споживчі ціни

Average consumer prices

	Січень/ <i>January</i>	Лютий/ <i>February</i>	Березень/ <i>March</i>	Квітень/ <i>April</i>	Травень/ <i>May</i>	Червень/ <i>June</i>
Україна	22,49	21,88	21,52	21,77	22,23	22,36
Автономна Республіка Крим	21,23	20,95	21,03	21,16	21,55	22,17
Вінницька	23,67	22,97	22,68	23,08	23,95	24,44
Волинська	19,90	19,06	19,16	19,37	19,60	20,42
Дніпропетровська	24,03	23,55	23,35	23,73	24,10	24,33
Донецька	22,07	21,96	21,08	20,68	21,66	21,83
Житомирська	22,98	22,60	22,27	22,81	22,74	22,96
Закарпатська	22,78	23,02	22,50	22,29	22,00	21,90
Запорізька	21,68	21,27	20,40	21,43	21,88	21,76
Івано-Франківська	22,78	21,88	21,74	21,47	21,82	22,35
Київська	24,82	23,99	24,08	24,64	24,64	25,01
Кіровоградська	21,74	21,40	20,88	21,01	21,51	21,68
Луганська	23,62	22,85	22,86	22,89	23,69	23,84
Львівська	22,12	21,44	21,22	20,74	20,40	20,96
Миколаївська	20,31	19,73	19,35	19,45	19,71	19,75
Одеська	23,09	21,85	21,20	21,14	22,33	22,23
Полтавська	21,60	21,55	21,23	21,31	21,65	21,93
Рівненська	20,19	19,21	18,28	19,81	20,13	20,00
Сумська	22,71	21,95	22,55	23,02	23,49	23,60
Тернопільська	20,35	19,06	18,95	18,75	19,88	20,21
Харківська	23,45	22,30	21,94	22,66	22,99	22,95
Херсонська	20,56	19,31	19,01	19,75	20,41	20,43
Хмельницька	21,58	20,12	19,93	20,94	21,84	22,11
Черкаська	22,35	22,33	21,44	21,83	21,89	22,33
Чернівецька	21,19	21,00	19,33	19,53	20,46	20,77
Чернігівська	22,29	21,78	22,29	22,67	22,31	22,54
м. Київ	24,31	23,82	23,44	23,92	24,56	23,09
м. Севастополь	21,07	21,06	20,61	20,61	20,61	20,53

¹ Задня частина, лопатка, ребро, ошийок.
Rear end, shoulder, rib, neck end.

на свинину у 2007 році¹
for pork in 2007 year

(грн. за кг/
 UAH for kg)

Липень/ July	Серпень/ August	Вересень/ September	Жовтень/ October	Листопад/ November	Грудень/ December	
23,76	27,04	27,61	27,12	26,25	26,88	Ukraine
23,82	27,24	27,37	26,62	25,63	25,51	Autonomous Republic of Crimea
24,90	27,15	27,26	26,34	25,41	26,36	Vinnitsya
21,99	23,70	23,80	23,63	23,26	23,82	Volyn
25,28	28,40	28,83	28,40	27,85	29,63	Dnipropetrovsk
22,37	27,38	27,97	28,02	26,54	26,43	Donetsk
23,83	25,91	26,69	26,63	25,82	27,29	Zhytomyr
22,21	25,16	25,92	26,16	26,01	26,23	Zakarpattia
23,95	26,98	26,94	26,52	25,93	26,84	Zaporizhzhya
23,37	26,27	27,61	28,08	27,09	27,38	Ivano-Frankivsk
25,36	26,38	27,00	27,16	27,18	27,92	Kyiv
21,95	25,59	26,25	26,06	25,69	27,07	Kirovohrad
24,49	27,89	30,57	27,78	27,83	28,19	Luhansk
21,72	25,57	26,21	26,32	25,21	25,63	Lviv
21,68	25,86	26,31	25,91	25,11	25,40	Mykolayiv
26,29	28,55	28,86	28,29	26,73	26,91	Odesa
23,01	25,92	26,14	25,77	25,13	26,19	Poltava
21,32	24,77	24,97	24,18	23,07	24,55	Rivne
24,37	26,26	26,95	26,01	24,48	25,68	Sumy
23,04	26,50	26,71	25,88	24,35	25,04	Ternopol
24,74	28,15	29,09	27,73	26,43	26,21	Kharkiv
22,88	26,14	26,06	25,54	24,71	25,14	Kherson
24,69	27,92	27,52	26,68	25,80	26,73	Khmelnyskiy
23,30	26,96	27,09	27,32	25,93	26,89	Cherkasy
22,96	26,35	27,25	27,31	26,43	26,56	Chernivtsi
23,92	26,84	27,47	27,58	27,34	27,54	Chernihiv
25,68	30,58	30,93	30,39	29,56	30,88	Kyiv city
20,79	22,08	23,08	22,67	22,67	23,50	Sevastopol city

3.8. Середні споживчі ціни

Average consumer prices

	Січень/ <i>January</i>	Лютий/ <i>February</i>	Березень/ <i>March</i>	Квітень/ <i>April</i>	Травень/ <i>May</i>	Червень/ <i>June</i>
Україна	12,70	12,50	12,34	12,31	12,11	12,11
Автономна Республіка Крим	12,57	12,10	11,85	11,78	11,58	11,53
Вінницька	12,22	12,12	11,69	11,64	11,46	11,32
Волинська	12,46	12,24	12,24	12,08	11,91	11,95
Дніпропетровська	12,36	12,14	11,99	11,82	11,76	11,86
Донецька	13,13	12,59	12,36	12,36	11,93	11,91
Житомирська	12,20	12,09	11,90	11,83	11,59	11,78
Закарпатська	12,66	12,26	12,56	12,38	12,36	12,38
Запорізька	12,36	12,26	11,93	11,87	11,82	12,10
Івано-Франківська	13,35	13,02	12,93	12,84	12,75	12,74
Київська	12,36	12,26	12,10	12,19	12,08	12,12
Кіровоградська	14,58	14,17	13,89	14,01	13,51	13,15
Луганська	12,50	12,47	12,65	12,47	11,94	12,12
Львівська	11,55	13,21	13,01	12,83	12,84	12,68
Миколаївська	12,36	12,08	11,98	11,90	11,77	11,86
Одеська	12,65	12,36	11,89	11,83	11,86	11,67
Полтавська	12,71	12,40	12,29	12,21	12,16	12,20
Рівненська	12,19	11,87	11,39	10,93	10,95	11,01
Сумська	13,55	13,33	13,23	12,93	12,50	12,56
Тернопільська	11,36	11,28	11,26	11,26	11,10	11,16
Харківська	12,53	12,15	12,11	11,96	11,75	11,59
Херсонська	12,84	12,02	11,94	12,16	11,80	11,91
Хмельницька	14,21	13,69	13,43	13,39	13,27	13,49
Черкаська	12,63	12,14	12,45	13,09	12,59	12,71
Чернівецька	12,09	11,56	11,11	11,08	11,38	11,48
Чернігівська	12,86	12,61	12,29	13,00	12,92	12,72
м. Київ	13,86	13,67	13,71	13,87	13,44	13,31
м. Севастополь	13,39	12,38	11,58	11,11	10,84	10,94

на птицю у 2007 році
for poultry in 2007 year

(грн. за кг/
 UAH for kg)

Липень/ July	Серпень/ August	Вересень/ September	Жовтень/ October	Листопад/ November	Грудень/ December	
12,44	13,75	14,51	15,05	14,65	14,62	Ukraine
12,05	13,61	14,24	14,66	14,04	13,78	<i>Autonomous Republic of Crimea</i>
11,67	12,77	13,65	13,97	13,57	13,61	<i>Vinnytsya</i>
12,32	13,76	14,01	14,82	14,42	14,38	<i>Volyn</i>
12,35	13,28	14,13	14,78	14,00	13,84	<i>Dnipropetrovsk</i>
12,32	13,94	15,09	15,74	15,59	15,11	<i>Donetsk</i>
11,98	12,98	13,79	14,19	14,02	14,10	<i>Zhytomyr</i>
12,43	13,38	13,90	14,07	13,86	13,84	<i>Zakarpattya</i>
12,17	12,86	13,93	14,58	13,97	13,94	<i>Zaporizhzhya</i>
12,84	13,84	14,70	15,47	15,35	15,30	<i>Ivano-Frankivsk</i>
12,32	13,19	13,94	14,26	13,94	14,41	<i>Kyiv</i>
13,19	14,50	15,31	15,79	15,44	15,17	<i>Kirovohrad</i>
12,43	13,95	14,41	14,97	14,76	14,84	<i>Luhansk</i>
12,81	13,99	14,64	15,53	15,48	15,83	<i>Lviv</i>
12,10	13,54	14,08	14,36	13,43	14,12	<i>Mykolayiv</i>
12,76	14,04	14,47	15,20	14,73	14,19	<i>Odesa</i>
12,21	13,34	14,45	14,97	14,47	14,52	<i>Poltava</i>
11,57	12,65	13,58	14,00	13,70	13,12	<i>Rivne</i>
12,73	14,11	14,67	14,92	15,06	14,40	<i>Sumy</i>
11,62	12,66	13,51	14,04	13,38	13,43	<i>Ternopol</i>
12,13	13,87	14,46	14,76	13,85	14,11	<i>Kharkiv</i>
11,91	13,28	14,31	14,64	14,50	14,62	<i>Kherson</i>
14,03	15,99	17,15	17,89	17,17	16,85	<i>Khmelnyskiy</i>
12,42	13,75	14,34	14,87	14,37	14,35	<i>Cherkasy</i>
11,87	13,56	14,15	14,57	14,19	13,94	<i>Chernivtsi</i>
12,90	13,68	14,16	14,66	14,83	15,20	<i>Chernihiv</i>
13,73	15,46	16,13	16,82	16,43	16,92	<i>Kyiv city</i>
10,94	13,13	13,84	14,30	14,06	13,89	<i>Sevastopol city</i>

3.9. Середні споживчі ціни

Average consumer prices

	Січень/ <i>January</i>	Лютий/ <i>February</i>	Березень/ <i>March</i>	Квітень/ <i>April</i>	Травень/ <i>May</i>	Червень/ <i>June</i>
Україна	21,80	21,80	21,82	21,85	21,91	22,00
Автономна Республіка Крим	21,59	21,61	22,00	22,20	22,30	22,35
Вінницька	19,95	20,07	20,07	20,10	20,10	20,11
Волинська	19,05	19,50	20,28	20,62	20,45	20,36
Дніпропетровська	20,96	20,97	20,97	21,09	21,19	21,44
Донецька	25,02	24,97	24,97	24,92	24,88	24,95
Житомирська	19,43	19,68	19,687	19,68	19,68	19,68
Закарпатська	20,17	20,08	19,82	20,00	20,00	19,79
Запорізька	22,53	20,63	20,67	20,58	21,05	21,33
Івано-Франківська	19,63	19,88	19,90	20,11	20,14	20,16
Київська	24,20	24,20	24,36	24,45	24,50	24,49
Кіровоградська	18,75	19,08	19,55	19,38	19,68	19,65
Луганська	19,78	19,62	19,64	19,59	19,70	19,94
Львівська	20,84	21,54	21,21	21,24	21,87	21,88
Миколаївська	20,79	20,81	20,70	20,74	20,79	20,88
Одеська	21,53	21,54	21,58	21,57	21,53	21,53
Полтавська	19,67	19,84	19,94	20,10	20,09	20,03
Рівненська	19,81	19,75	19,73	19,52	19,66	19,71
Сумська	21,77	22,10	21,44	21,47	21,41	21,54
Тернопільська	19,44	19,46	19,59	19,59	19,69	19,71
Харківська	21,48	21,75	21,75	21,82	21,75	21,75
Херсонська	21,91	21,96	21,96	21,96	21,99	22,21
Хмельницька	19,52	19,31	19,43	19,46	19,44	19,48
Черкаська	22,85	23,28	22,99	22,96	22,62	23,17
Чернівецька	19,77	19,77	19,79	19,79	19,79	19,79
Чернігівська	22,31	22,35	22,32	22,16	22,07	22,16
м. Київ	29,61	29,24	29,33	29,36	29,41	29,56
м. Севастополь	22,92	22,86	22,84	22,88	22,88	23,10

на ковбасу варену у 2007 році
for boiled sausage in 2007 year

(грн. за кг/
 UAH for kg)

Липень/ July	Серпень/ August	Вересень/ September	Жовтень/ October	Листопад/ November	Грудень/ December	
22,08	22,95	23,77	24,39	24,61	24,94	Ukraine
22,69	23,70	24,14	24,74	25,44	25,73	<i>Autonomous Republic of Crimea</i>
20,22	21,86	22,99	23,63	23,76	24,07	<i>Vinnitsya</i>
20,51	21,02	21,49	21,95	22,14	22,63	<i>Volyn</i>
21,84	22,39	23,15	23,88	23,91	24,15	<i>Dnipropetrovsk</i>
25,07	26,18	27,25	27,76	28,29	28,78	<i>Donetsk</i>
19,72	20,05	20,72	21,07	21,28	21,58	<i>Zhytomyr</i>
19,99	20,37	20,78	21,49	21,32	21,51	<i>Zakarpattya</i>
21,37	22,08	23,43	24,14	24,06	24,55	<i>Zaporizhzhya</i>
20,28	20,82	21,58	22,23	22,13	22,37	<i>Ivano-Frankivsk</i>
24,51	25,44	26,16	26,65	26,77	27,49	<i>Kyiv</i>
19,92	20,75	21,58	21,82	22,07	22,59	<i>Kirovohrad</i>
20,12	20,92	22,20	22,44	22,41	22,78	<i>Luhansk</i>
21,88	21,91	23,15	24,12	24,29	24,18	<i>Lviv</i>
20,92	21,94	22,34	22,95	23,57	23,89	<i>Mykolayiv</i>
21,63	23,71	24,70	24,78	24,77	24,83	<i>Odesa</i>
20,08	20,56	20,96	22,01	22,41	22,80	<i>Poltava</i>
19,87	20,70	21,00	22,62	22,74	23,29	<i>Rivne</i>
21,63	22,56	24,24	23,86	24,22	24,58	<i>Sumy</i>
18,95	19,04	21,12	22,20	22,47	23,20	<i>Ternopol</i>
21,92	22,47	23,16	23,77	24,38	24,74	<i>Kharkiv</i>
22,28	23,47	24,32	24,76	24,88	24,99	<i>Kherson</i>
19,35	20,04	20,87	21,46	21,60	21,78	<i>Khmelnyskiy</i>
22,79	24,10	24,33	25,34	25,12	25,16	<i>Cherkasy</i>
19,78	20,09	21,04	21,50	21,55	22,08	<i>Chernivtsi</i>
22,06	22,70	23,31	24,14	23,84	24,25	<i>Chernihiv</i>
29,56	31,47	31,52	32,49	32,99	33,29	<i>Kyiv city</i>
23,10	23,51	23,60	23,70	24,00	24,52	<i>Sevastopol city</i>

3.10. Середні споживчі ціни

Average consumer prices

	Січень/ <i>January</i>	Лютий/ <i>February</i>	Березень/ <i>March</i>	Квітень/ <i>April</i>	Травень/ <i>May</i>	Червень/ <i>June</i>
Україна	18,95	18,96	18,99	19,01	19,07	19,16
Автономна Республіка Крим	20,54	20,84	21,21	21,22	21,56	21,60
Вінницька	16,62	16,69	16,69	16,67	16,77	16,84
Волинська	17,25	17,26	18,12	18,28	18,36	18,43
Дніпропетровська	18,74	18,75	18,78	18,80	18,96	18,99
Донецька	22,69	22,68	22,70	22,70	22,73	22,68
Житомирська	17,24	17,31	17,32	17,32	17,45	17,45
Закарпатська	16,60	16,28	15,56	15,76	15,82	16,10
Запорізька	19,50	19,50	19,63	19,51	19,79	19,96
Івано-Франківська	18,56	18,63	18,77	18,78	18,79	18,84
Київська	19,17	19,19	19,24	19,34	19,36	19,36
Кіровоградська	15,28	15,22	15,36	15,30	15,31	15,54
Луганська	18,78	18,86	18,82	18,81	18,88	18,96
Львівська	16,64	16,43	16,37	16,36	16,42	16,44
Миколаївська	18,59	18,69	18,64	18,63	18,65	18,76
Одеська	21,35	21,35	21,35	21,37	21,36	21,38
Полтавська	19,17	19,19	19,27	19,22	19,26	19,24
Рівненська	19,12	19,02	19,03	18,84	18,91	19,04
Сумська	17,55	17,75	17,18	17,27	17,33	17,51
Тернопільська	16,04	16,05	16,11	16,07	16,07	16,22
Харківська	16,66	16,58	16,58	16,65	16,68	16,74
Херсонська	17,74	17,68	17,71	17,84	18,05	18,24
Хмельницька	16,91	16,73	16,84	16,84	16,70	16,52
Черкаська	19,78	19,73	20,21	20,28	20,11	20,17
Чернівецька	19,01	19,07	19,06	19,23	19,23	19,23
Чернігівська	19,86	19,96	19,94	20,04	20,05	20,13
м. Київ	21,53	21,63	21,69	21,68	21,71	22,36
м. Севастополь	22,04	21,99	22,02	22,02	22,03	22,01

на сосиски, сардельки у 2007 році
for sausages, wieners in 2007 year

(грн. за кг/
 UAH for kg)

Липень/ July	Серпень/ August	Вересень/ September	Жовтень/ October	Листопад/ November	Грудень/ December	
19,20	20,12	20,80	21,34	21,60	21,92	Ukraine
21,97	22,35	22,67	23,22	23,83	24,36	<i>Autonomous Republic of Crimea</i>
17,07	18,14	18,60	19,29	19,44	20,01	<i>Vinnitsya</i>
18,50	19,51	19,89	20,36	21,04	21,30	<i>Volyn</i>
19,23	19,82	20,81	21,49	21,64	22,18	<i>Dnipropetrovsk</i>
22,76	24,08	24,57	24,84	25,09	25,51	<i>Donetsk</i>
17,45	17,97	18,56	18,72	18,79	18,79	<i>Zhytomyr</i>
15,51	15,67	16,60	17,42	18,36	18,61	<i>Zakarpattya</i>
19,80	20,11	21,24	21,49	21,64	21,85	<i>Zaporizhzhya</i>
18,81	19,76	20,20	20,99	21,49	21,70	<i>Ivano-Frankivsk</i>
19,38	20,21	20,86	21,27	21,41	22,10	<i>Kyiv</i>
15,71	16,28	16,75	17,10	16,99	16,54	<i>Kirovohrad</i>
18,80	19,50	20,55	20,70	20,58	21,10	<i>Luhansk</i>
16,43	16,44	17,91	18,66	18,97	19,32	<i>Lviv</i>
18,82	20,00	20,42	20,97	21,06	21,56	<i>Mykolayiv</i>
21,39	24,76	24,58	24,98	24,93	25,12	<i>Odesa</i>
19,35	20,22	20,57	21,62	21,90	22,13	<i>Poltava</i>
18,58	19,17	19,79	21,54	21,30	21,44	<i>Rivne</i>
17,47	18,18	18,83	19,45	19,61	19,78	<i>Sumy</i>
16,63	16,81	18,49	18,96	19,42	19,45	<i>Ternopol</i>
16,84	17,41	18,23	18,69	19,54	19,83	<i>Kharkiv</i>
18,33	20,19	21,27	21,68	21,72	21,82	<i>Kherson</i>
16,87	17,39	17,72	18,80	19,22	19,38	<i>Khmelnyskiy</i>
19,86	21,46	21,69	21,81	22,06	23,20	<i>Cherkasy</i>
19,23	20,38	21,79	22,46	22,47	22,59	<i>Chernivtsi</i>
20,20	20,52	20,81	20,86	20,68	20,69	<i>Chernihiv</i>
22,42	23,92	24,46	25,17	25,70	25,86	<i>Kyiv city</i>
22,01	22,44	22,73	23,20	23,34	23,79	<i>Sevastopol city</i>

3.11. Середні споживчі ціни

Average consumer prices

	Січень/ <i>January</i>	Лютий/ <i>February</i>	Березень/ <i>March</i>	Квітень/ <i>April</i>	Травень/ <i>May</i>	Червень/ <i>June</i>
Україна	14,30	14,32	14,39	14,51	14,53	14,61
Автономна Республіка Крим	14,86	14,92	14,84	15,03	15,10	15,19
Вінницька	14,41	14,39	14,40	14,50	14,44	14,50
Волинська	13,84	14,15	14,36	14,42	14,54	14,63
Дніпропетровська	14,92	14,95	15,04	15,18	15,31	15,36
Донецька	15,24	14,82	14,63	14,73	14,62	14,71
Житомирська	13,97	14,10	14,11	14,29	14,40	14,50
Закарпатська	13,98	13,91	14,15	14,20	14,23	14,20
Запорізька	14,57	14,78	14,79	14,80	14,87	15,25
Івано-Франківська	13,55	13,79	13,96	14,04	14,03	14,15
Київська	14,08	14,11	14,00	14,01	14,01	14,19
Кіровоградська	13,94	13,84	13,84	13,82	13,93	14,10
Луганська	13,10	13,19	13,38	13,61	13,59	13,70
Львівська	14,02	14,08	14,15	14,19	14,07	13,94
Миколаївська	14,24	14,33	14,68	14,68	14,70	14,70
Одеська	13,98	14,00	14,12	14,28	14,24	14,24
Полтавська	13,90	13,91	14,21	14,24	14,32	14,43
Рівненська	15,19	15,40	15,28	15,45	15,51	15,53
Сумська	13,47	13,58	13,59	13,79	13,93	14,00
Тернопільська	12,86	13,02	13,02	12,89	13,41	13,41
Харківська	13,59	13,59	13,79	13,83	14,06	14,17
Херсонська	15,59	15,46	15,56	15,94	15,93	15,82
Хмельницька	13,57	13,78	14,16	14,30	14,03	14,11
Черкаська	14,30	14,24	14,49	14,83	15,25	15,73
Чернівецька	14,51	14,46	14,45	14,56	14,57	14,59
Чернігівська	13,41	13,44	13,65	13,68	13,65	13,76
м. Київ	15,82	16,04	16,06	16,23	15,98	15,92
м. Севастополь	13,37	13,49	13,46	13,80	13,89	14,27

на рибу морожену у 2007 році
for frozen fish in 2007 year

(грн. за кг/
 UAH for kg)

Липень/ July	Серпень/ August	Вересень/ September	Жовтень/ October	Листопад/ November	Грудень/ December	
14,70	14,77	14,97	15,18	15,26	15,34	Ukraine
15,24	15,31	15,47	16,13	16,10	15,90	<i>Autonomous Republic of Crimea</i>
14,84	14,83	15,00	15,15	15,31	15,47	<i>Vinnitsya</i>
14,78	14,85	15,04	15,33	15,21	15,48	<i>Volyn</i>
15,37	15,61	15,78	15,80	15,94	15,73	<i>Dnipropetrovsk</i>
14,80	14,86	15,16	15,78	15,93	16,11	<i>Donetsk</i>
14,54	14,75	14,90	14,93	15,05	15,28	<i>Zhytomyr</i>
14,27	14,49	14,60	14,77	14,92	15,29	<i>Zakarpattya</i>
15,31	15,52	15,67	15,74	15,69	15,96	<i>Zaporizhzhya</i>
14,20	13,76	13,92	14,16	14,32	14,63	<i>Ivano-Frankivsk</i>
14,25	14,31	14,74	14,95	14,81	15,15	<i>Kyiv</i>
14,17	14,22	14,58	14,35	14,29	15,17	<i>Kirovohrad</i>
13,90	13,93	14,19	14,35	14,48	14,45	<i>Luhansk</i>
14,00	14,14	14,15	14,19	14,86	14,42	<i>Lviv</i>
14,71	15,19	15,39	15,26	15,30	15,37	<i>Mykolayiv</i>
14,36	14,39	14,70	14,85	14,85	14,81	<i>Odesa</i>
14,70	15,06	15,35	15,40	15,50	15,44	<i>Poltava</i>
15,27	15,13	15,25	15,41	15,36	15,22	<i>Rivne</i>
14,21	14,35	14,47	14,87	14,89	14,91	<i>Sumy</i>
13,56	13,58	13,59	13,74	13,28	13,32	<i>Ternopol</i>
14,17	14,18	14,58	14,82	14,90	15,42	<i>Kharkiv</i>
15,99	16,33	16,45	16,74	16,49	16,27	<i>Kherson</i>
14,36	14,46	14,66	14,70	14,82	14,94	<i>Khmelnyskiy</i>
15,64	15,77	15,99	16,00	15,77	15,79	<i>Cherkasy</i>
14,61	14,67	14,70	15,25	15,45	15,45	<i>Chernivtsi</i>
13,84	13,85	13,88	13,94	14,22	14,25	<i>Chernihiv</i>
16,09	15,72	15,85	16,09	16,23	16,37	<i>Kyiv city</i>
14,35	14,31	14,63	14,88	14,92	14,94	<i>Sevastopol city</i>

3.12. Середні споживчі ціни

Average consumer prices

	Січень/ <i>January</i>	Лютий/ <i>February</i>	Березень/ <i>March</i>	Квітень/ <i>April</i>	Травень/ <i>May</i>	Червень/ <i>June</i>
Україна	2,80	2,89	2,90	2,85	2,74	2,70
Автономна Республіка Крим	3,32	3,31	3,22	3,17	3,06	3,06
Вінницька	2,46	2,58	2,57	2,53	2,42	2,41
Волинська	2,13	2,26	2,29	2,32	2,26	2,25
Дніпропетровська	2,88	2,97	2,98	2,96	2,86	2,75
Донецька	3,23	3,27	3,33	3,19	2,99	2,98
Житомирська	2,48	2,49	2,51	2,51	2,41	2,36
Закарпатська	2,59	2,58	2,63	2,50	2,43	2,40
Запорізька	2,92	2,97	2,96	2,90	2,70	2,62
Івано-Франківська	2,19	2,30	2,37	2,30	2,29	2,26
Київська	2,77	2,91	2,94	2,95	2,90	2,85
Кіровоградська	2,75	2,85	2,94	2,82	2,78	2,76
Луганська	3,25	3,28	3,18	3,08	2,97	2,89
Львівська	2,29	2,40	2,43	2,39	2,29	2,23
Миколаївська	2,67	2,70	2,67	2,57	2,41	2,49
Одеська	3,09	3,24	3,25	3,14	2,99	2,90
Полтавська	2,80	2,95	2,91	2,90	2,85	2,84
Рівненська	2,03	2,15	2,13	2,15	2,14	2,11
Сумська	2,48	2,57	2,59	2,57	2,54	2,55
Тернопільська	2,25	2,31	2,28	2,29	2,29	2,29
Харківська	2,93	3,05	3,11	3,06	2,93	2,84
Херсонська	3,15	3,25	3,21	3,09	2,81	2,70
Хмельницька	2,13	2,20	2,15	2,11	2,09	2,09
Черкаська	2,83	3,03	3,10	3,10	2,85	2,80
Чернівецька	2,20	2,35	2,45	2,49	2,46	2,42
Чернігівська	2,67	2,78	2,80	2,79	2,78	2,74
м. Київ	3,43	3,49	3,50	3,51	3,45	3,47
м. Севастополь	3,12	3,18	3,21	3,26	3,26	3,10

на молоко у 2007 році
for milk in 2007 year

(грн. за 1л/
 UAH for 1L)

Липень/ July	Серпень/ August	Вересень/ September	Жовтень/ October	Листопад/ November	Грудень/ December	
2,71	2,85	3,11	3,45	3,74	3,93	Ukraine
3,21	3,42	3,65	3,90	4,23	4,35	<i>Autonomous Republic of Crimea</i>
2,19	2,29	2,49	2,91	3,36	3,42	<i>Vinnitsya</i>
2,25	2,32	2,52	2,90	3,07	3,10	<i>Volyn</i>
2,73	2,86	3,10	3,37	3,65	3,84	<i>Dnipropetrovsk</i>
2,98	3,07	3,42	3,77	3,93	4,33	<i>Donetsk</i>
2,37	2,49	2,68	3,18	3,58	3,71	<i>Zhytomyr</i>
2,50	2,80	2,86	3,24	3,37	3,52	<i>Zakarpattya</i>
2,64	2,89	3,08	3,35	3,67	3,91	<i>Zaporizhzhya</i>
2,21	2,32	2,52	2,68	2,93	3,20	<i>Ivano-Frankivsk</i>
2,85	3,01	3,18	3,46	3,86	4,12	<i>Kyiv</i>
2,73	2,87	3,13	3,44	3,87	3,99	<i>Kirovohrad</i>
2,88	2,93	3,25	3,61	4,04	4,36	<i>Luhansk</i>
2,28	2,30	2,43	2,87	3,16	3,25	<i>Lviv</i>
2,50	2,68	3,01	3,30	3,62	3,91	<i>Mykolayiv</i>
2,89	3,13	3,62	3,97	4,12	4,33	<i>Odesa</i>
2,86	3,02	3,22	3,63	3,99	4,13	<i>Poltava</i>
2,14	2,14	2,27	2,68	3,02	3,03	<i>Rivne</i>
2,57	2,74	3,11	3,40	3,55	3,53	<i>Sumy</i>
2,26	2,39	2,64	2,92	3,10	3,18	<i>Ternopol</i>
2,84	3,04	3,38	3,75	4,16	4,48	<i>Kharkiv</i>
2,84	2,99	3,33	3,67	4,12	4,27	<i>Kherson</i>
2,12	2,28	2,51	2,90	3,12	3,18	<i>Khmelnyskiy</i>
2,80	3,16	3,41	3,78	3,85	3,98	<i>Cherkasy</i>
2,42	2,47	2,57	2,97	3,18	3,30	<i>Chernivtsi</i>
2,75	2,86	3,02	3,47	3,70	3,85	<i>Chernihiv</i>
3,51	3,64	3,93	4,26	4,60	4,72	<i>Kyiv city</i>
3,18	3,22	3,51	3,74	3,91	4,25	<i>Sevastopol city</i>

3.13. Середні споживчі ціни

Average consumer prices

	Січень/ <i>January</i>	Лютий/ <i>February</i>	Березень/ <i>March</i>	Квітень/ <i>April</i>	Травень/ <i>May</i>	Червень/ <i>June</i>
Україна	9,39	9,77	9,78	9,80	9,63	9,61
Автономна Республіка Крим	9,58	10,84	10,55	10,55	10,49	10,44
Вінницька	7,99	8,31	8,42	8,26	8,01	8,31
Волинська	8,19	8,60	8,62	8,69	8,68	8,86
Дніпропетровська	9,15	9,55	9,57	9,51	9,39	9,35
Донецька	9,86	10,94	11,01	10,98	10,90	10,70
Житомирська	8,79	8,87	8,98	9,06	8,97	8,99
Закарпатська	7,94	8,41	8,47	8,66	8,61	8,58
Запорізька	12,01	12,22	12,13	12,20	11,43	11,07
Івано-Франківська	7,69	8,19	8,32	8,20	8,10	7,97
Київська	10,55	10,81	10,92	11,00	11,02	11,04
Кіровоградська	9,67	9,81	10,07	9,93	10,44	10,09
Луганська	10,49	10,75	10,67	10,66	10,27	10,18
Львівська	7,69	8,04	8,33	8,42	8,17	8,35
Миколаївська	9,69	10,16	9,89	9,85	9,59	9,50
Одеська	9,36	9,49	9,69	9,69	9,53	9,59
Полтавська	8,62	8,98	8,76	8,84	8,87	8,87
Рівненська	9,10	9,50	8,97	9,87	8,81	8,84
Сумська	10,50	10,55	10,62	10,68	10,57	10,56
Тернопільська	8,26	8,89	8,82	8,85	8,37	8,54
Харківська	8,20	8,44	8,53	8,59	8,44	8,42
Херсонська	10,89	11,14	11,21	11,22	10,85	10,73
Хмельницька	8,66	8,95	8,25	8,02	7,67	8,24
Черкаська	9,58	9,29	9,39	9,32	8,82	8,80
Чернівецька	9,08	9,56	9,25	9,34	9,80	9,44
Чернігівська	8,89	9,15	9,25	9,24	9,25	9,24
м. Київ	11,26	11,32	11,59	11,60	11,67	11,71
м. Севастополь	12,02	10,14	10,14	10,23	9,82	9,35

на сметану у 2007 році
for sour cream in 2007 year

(грн. за кг/
 UAH for kg)

Липень/ July	Серпень/ August	Вересень/ September	Жовтень/ October	Листопад/ November	Грудень/ December	
9,55	9,90	10,56	11,39	12,13	12,64	Ukraine
10,35	10,57	11,10	11,92	13,07	13,25	<i>Autonomous Republic of Crimea</i>
8,29	8,40	8,77	10,12	11,08	11,42	<i>Vinnitsya</i>
8,83	8,99	9,45	10,55	11,30	11,49	<i>Volyn</i>
9,29	9,52	9,95	10,32	11,15	11,92	<i>Dnipropetrovsk</i>
10,41	10,98	11,67	12,97	13,29	13,68	<i>Donetsk</i>
9,08	9,36	9,88	10,61	11,77	12,21	<i>Zhytomyr</i>
8,82	8,69	9,00	9,74	10,01	10,48	<i>Zakarpattya</i>
11,03	11,47	12,56	13,63	14,34	15,68	<i>Zaporizhzhya</i>
8,07	8,08	8,62	8,81	9,44	10,15	<i>Ivano-Frankivsk</i>
11,03	11,25	11,78	12,56	13,29	13,67	<i>Kyiv</i>
9,89	10,62	11,41	11,65	12,83	13,76	<i>Kirovohrad</i>
10,01	10,11	11,27	12,33	13,13	13,64	<i>Luhansk</i>
8,32	8,37	8,97	9,80	10,35	10,64	<i>Lviv</i>
9,72	10,03	10,89	11,59	12,79	13,77	<i>Mykolayiv</i>
9,46	9,96	10,55	11,37	11,78	12,32	<i>Odesa</i>
8,87	9,65	9,99	10,76	11,55	11,79	<i>Poltava</i>
9,28	9,36	9,76	10,84	11,73	12,22	<i>Rivne</i>
10,68	11,24	11,83	13,05	13,51	13,91	<i>Sumy</i>
8,58	8,86	9,64	10,08	11,28	11,56	<i>Ternopol</i>
8,32	8,55	9,65	10,61	11,55	12,49	<i>Kharkiv</i>
10,59	10,96	11,96	12,87	13,89	14,34	<i>Kherson</i>
8,11	8,37	9,05	10,22	11,12	11,52	<i>Khmelnyskiy</i>
8,87	9,51	10,62	10,83	11,74	11,99	<i>Cherkasy</i>
9,86	9,56	9,98	10,84	10,91	11,36	<i>Chernivtsi</i>
9,17	9,66	10,18	10,83	11,48	11,75	<i>Chernihiv</i>
11,35	12,36	12,72	13,30	13,98	14,28	<i>Kyiv city</i>
8,77	9,51	10,87	11,72	11,82	12,42	<i>Sevastopol city</i>

3.14. Середні споживчі ціни

Average consumer prices

	Січень/ <i>January</i>	Лютий/ <i>February</i>	Березень/ <i>March</i>	Квітень/ <i>April</i>	Травень/ <i>May</i>	Червень/ <i>June</i>
Україна	25,49	25,95	26,29	26,53	26,62	26,56
Автономна Республіка Крим	26,15	26,77	26,93	27,51	27,60	27,44
Вінницька	24,91	25,78	25,95	26,01	26,21	26,20
Волинська	23,96	24,81	25,49	25,83	26,01	26,01
Дніпропетровська	27,01	27,50	27,80	27,90	27,96	27,99
Донецька	26,14	26,23	26,39	26,76	26,94	27,21
Житомирська	24,58	25,16	25,37	25,78	25,58	25,49
Закарпатська	23,71	24,55	25,36	25,45	25,61	25,94
Запорізька	26,80	27,11	27,16	27,18	27,03	26,84
Івано-Франківська	24,06	25,56	25,79	26,01	26,22	26,03
Київська	25,20	25,44	25,90	26,05	26,11	26,18
Кіровоградська	24,97	25,26	25,57	25,88	25,40	25,43
Луганська	23,92	24,30	24,91	25,17	25,25	25,29
Львівська	23,45	24,00	24,14	24,21	24,26	24,36
Миколаївська	25,15	25,72	26,22	26,50	26,52	26,52
Одеська	26,53	27,30	27,48	27,58	27,83	27,83
Полтавська	26,36	26,71	26,92	27,03	27,06	27,03
Рівненська	22,47	22,47	22,56	23,04	23,18	22,72
Сумська	27,54	27,92	28,60	28,91	29,00	29,18
Тернопільська	23,82	24,44	24,66	25,51	25,46	25,04
Харківська	24,31	24,60	25,40	25,63	25,86	25,56
Херсонська	26,13	26,47	26,49	26,87	26,75	26,81
Хмельницька	24,53	24,70	25,25	25,39	25,52	25,54
Черкаська	25,84	26,64	27,37	27,35	27,39	25,19
Чернівецька	25,38	25,74	26,04	26,36	26,54	26,69
Чернігівська	25,40	25,86	26,20	26,79	26,86	26,70
м. Київ	28,92	29,08	29,40	29,44	29,71	29,95
м. Севастополь	25,62	26,51	26,73	26,94	26,97	26,94

на сир твердий у 2007 році
for cheese in 2007 year

(грн. за кг/
 UAH for kg)

Липень/ July	Серпень/ August	Вересень/ September	Жовтень/ October	Листопад/ November	Грудень/ December	
26,55	26,86	28,32	31,94	34,87	36,61	Ukraine
27,59	27,65	29,06	32,16	35,37	37,15	<i>Autonomous Republic of Crimea</i>
25,66	25,78	27,59	31,85	34,54	36,79	<i>Vinnitsya</i>
26,09	26,21	26,99	30,96	33,74	35,63	<i>Volyn</i>
27,88	28,07	29,15	32,32	34,66	36,67	<i>Dnipropetrovsk</i>
27,32	27,36	28,16	31,86	35,21	37,60	<i>Donetsk</i>
25,59	26,27	27,64	29,96	31,24	34,39	<i>Zhytomyr</i>
25,63	26,42	26,80	32,18	33,42	35,96	<i>Zakarpattia</i>
26,97	27,16	29,28	32,73	36,74	39,11	<i>Zaporizhzhya</i>
25,87	26,08	28,25	31,50	34,26	35,78	<i>Ivano-Frankivsk</i>
26,25	26,64	27,49	30,14	33,55	35,20	<i>Kyiv</i>
26,15	26,00	27,78	30,85	34,93	33,86	<i>Kirovohrad</i>
25,12	25,37	27,12	29,86	34,60	35,60	<i>Luhansk</i>
24,21	24,29	25,32	28,70	31,55	32,90	<i>Lviv</i>
26,52	26,61	28,44	31,36	35,53	37,46	<i>Mykolayiv</i>
27,84	28,14	28,91	33,23	37,00	38,52	<i>Odesa</i>
26,93	27,13	28,70	32,83	35,65	38,05	<i>Poltava</i>
22,14	23,76	25,46	28,62	30,56	32,62	<i>Rivne</i>
29,13	29,20	31,99	36,74	38,17	39,11	<i>Sumy</i>
25,08	25,41	26,47	30,09	33,15	33,73	<i>Ternopol</i>
24,93	26,00	28,06	32,98	34,92	35,39	<i>Kharkiv</i>
26,16	26,39	28,88	31,45	33,70	34,98	<i>Kherson</i>
25,71	26,01	28,08	31,99	33,94	35,67	<i>Khmelnyskiy</i>
27,35	27,48	28,76	31,59	34,21	37,33	<i>Cherkasy</i>
26,69	26,90	29,32	32,79	34,99	37,65	<i>Chernivtsi</i>
26,74	27,11	29,12	31,87	34,58	36,09	<i>Chernihiv</i>
29,96	30,35	31,82	36,53	40,03	41,54	<i>Kyiv city</i>
26,74	27,68	28,44	32,47	36,39	39,83	<i>Sevastopol city</i>

3.15. Середні споживчі ціни

Average consumer prices

	Січень/ <i>January</i>	Лютий/ <i>February</i>	Березень/ <i>March</i>	Квітень/ <i>April</i>	Травень/ <i>May</i>	Червень/ <i>June</i>
Україна	4,14	3,91	3,90	3,91	3,43	3,17
Автономна Республіка Крим	3,74	3,59	3,71	3,85	3,38	3,05
Вінницька	4,45	4,15	3,85	3,80	3,32	3,05
Волинська	4,15	3,99	3,78	3,61	3,27	3,13
Дніпропетровська	4,12	3,80	3,78	3,89	3,45	3,39
Донецька	3,61	3,56	3,75	3,73	3,30	3,04
Житомирська	4,13	3,88	3,86	3,89	3,41	3,09
Закарпатська	3,81	3,49	3,54	3,67	3,32	2,93
Запорізька	4,06	3,92	3,94	3,87	3,43	3,21
Івано-Франківська	4,42	3,94	3,81	3,77	3,21	2,89
Київська	4,32	4,06	3,89	3,90	3,50	3,09
Кіровоградська	3,83	3,55	3,58	3,69	3,05	2,50
Луганська	3,84	3,70	3,97	3,80	3,05	2,99
Львівська	4,48	4,31	4,07	4,01	3,75	3,39
Миколаївська	3,99	3,65	3,78	3,77	3,39	3,23
Одеська	4,37	3,99	4,10	4,10	3,28	3,41
Полтавська	4,10	3,92	3,87	3,88	3,50	3,14
Рівненська	4,59	4,13	3,91	3,77	3,34	2,93
Сумська	3,75	3,54	3,53	3,47	3,08	3,06
Тернопільська	4,13	3,50	3,44	3,31	2,99	2,64
Харківська	3,92	4,00	4,14	4,21	3,73	3,28
Херсонська	4,03	3,82	3,76	3,95	3,54	3,32
Хмельницька	4,39	3,83	3,52	3,37	2,76	2,62
Черкаська	4,37	4,13	4,19	4,22	3,24	2,76
Чернівецька	4,56	3,97	3,44	3,70	3,27	2,70
Чернігівська	4,05	4,00	3,96	3,94	3,60	3,18
м. Київ	5,05	4,95	4,95	5,04	4,61	4,48
м. Севастополь	3,76	3,65	3,83	3,94	3,43	3,15

на яйця у 2007 році
for eggs in 2007 year

(грн. за 10 шт./
 UAH for 10 pcs)

Липень/ July	Серпень/ August	Вересень/ September	Жовтень/ October	Листопад/ November	Грудень/ December	
4,43	4,66	5,01	6,05	5,98	6,52	Ukraine
4,51	4,67	4,97	5,69	5,30	5,78	Autonomous Republic of Crimea
4,25	4,62	5,11	6,28	6,40	6,75	Vinnitsya
4,07	4,35	4,80	5,62	5,84	6,47	Volyn
4,34	4,49	4,91	5,91	5,59	6,07	Dnipropetrovsk
4,29	4,34	4,75	5,67	5,48	5,80	Donetsk
4,09	4,35	4,64	5,59	5,59	6,07	Zhytomyr
4,27	4,44	4,52	5,47	5,52	5,87	Zakarpattya
4,61	4,70	5,02	6,13	5,88	6,44	Zaporizhzhya
4,23	4,54	4,92	6,32	6,41	7,26	Ivano-Frankivsk
4,20	4,63	5,05	5,88	5,90	6,43	Kyiv
4,06	4,13	4,40	5,34	5,12	5,73	Kirovohrad
4,51	4,49	5,04	5,78	5,19	6,10	Luhansk
4,32	4,80	5,01	6,55	6,64	7,45	Lviv
4,43	4,48	4,79	5,58	5,82	6,07	Mykolayiv
4,54	4,66	4,91	6,20	6,00	6,59	Odesa
4,35	4,55	4,94	5,92	5,81	6,22	Poltava
4,42	4,69	5,11	6,38	6,71	7,24	Rivne
4,20	4,43	4,56	5,56	5,39	5,84	Sumy
4,28	4,35	5,10	6,12	6,34	6,85	Ternopyl
4,81	5,13	5,38	6,38	6,07	6,58	Kharkiv
4,72	4,82	4,95	6,10	6,13	6,29	Kherson
4,20	4,52	5,11	6,13	6,62	7,43	Khmelnyskiy
4,43	4,61	5,02	5,85	5,85	6,91	Cherkasy
4,71	4,50	5,21	6,29	6,65	7,57	Chernivtsi
4,44	4,65	4,77	6,03	5,95	6,30	Chernihiv
5,19	6,00	6,25	7,47	7,76	8,17	Kyiv city
4,53	4,71	4,96	5,85	5,50	5,76	Sevastopol city

3.16. Середні споживчі ціни

Average consumer prices

	Січень/ <i>January</i>	Лютий/ <i>February</i>	Березень/ <i>March</i>	Квітень/ <i>April</i>	Травень/ <i>May</i>	Червень/ <i>June</i>
Україна	17,28	17,51	17,85	18,02	18,13	18,24
Автономна Республіка Крим	18,24	18,72	19,53	19,83	19,66	19,94
Вінницька	18,05	18,12	18,31	18,62	18,65	18,68
Волинська	16,06	16,48	17,71	17,45	17,68	18,06
Дніпропетровська	18,43	18,70	18,79	19,21	19,22	19,24
Донецька	17,87	18,10	18,93	18,91	19,13	19,18
Житомирська	16,34	16,85	17,77	17,84	17,54	17,41
Закарпатська	15,47	16,32	16,48	16,80	17,19	17,17
Запорізька	17,57	17,67	17,77	18,00	18,15	17,92
Івано-Франківська	14,31	14,88	15,31	15,39	16,08	15,93
Київська	16,08	16,13	16,40	16,71	16,94	17,13
Кіровоградська	17,56	17,49	17,54	17,24	17,19	17,78
Луганська	15,35	15,57	15,79	16,11	16,30	16,40
Львівська	16,27	16,41	16,73	16,79	16,42	16,48
Миколаївська	16,82	16,92	17,47	17,48	17,69	17,67
Одеська	17,18	16,44	16,48	16,81	17,00	17,33
Полтавська	18,88	19,78	20,76	20,75	20,73	21,62
Рівненська	14,64	14,37	14,47	15,71	15,99	16,21
Сумська	19,97	20,22	20,59	21,03	21,29	21,29
Тернопільська	13,67	13,68	13,71	13,71	13,78	13,78
Харківська	15,87	17,20	17,35	17,26	17,28	17,30
Херсонська	18,41	18,42	18,52	18,65	18,66	18,84
Хмельницька	15,84	16,30	16,62	16,61	16,69	16,60
Черкаська	19,77	19,06	18,89	19,20	19,40	19,42
Чернівецька	16,34	16,54	16,84	17,02	17,30	17,30
Чернігівська	16,47	16,68	17,34	17,48	17,88	17,99
м. Київ	22,07	22,05	22,09	22,11	22,20	22,21
м. Севастополь	16,43	16,43	16,66	16,66	17,74	18,87

на масло у 2007 році
for butter in 2007 year

(грн. за кг/
UAH for kg)

Липень/ July	Серпень/ August	Вересень/ September	Жовтень/ October	Листопад/ November	Грудень/ December	
18,47	19,40	21,28	23,39	25,02	25,78	Ukraine
20,46	21,56	22,89	25,34	26,57	27,69	Autonomous Republic of Crimea
19,00	20,32	22,68	23,78	24,42	25,74	Vinnitsya
17,83	19,04	20,11	22,56	23,24	24,08	Volyn
19,46	20,62	21,84	23,91	25,85	26,82	Dnipropetrovsk
19,43	19,76	21,85	22,45	23,31	23,64	Donetsk
17,43	18,39	19,60	25,63	27,11	27,40	Zhytomyr
17,54	18,56	20,02	21,41	23,30	23,81	Zakarpattia
18,16	18,51	21,37	24,14	26,72	27,23	Zaporizhzhya
16,09	17,02	18,61	19,77	23,08	24,17	Ivano-Frankivsk
17,52	18,37	19,59	21,37	22,92	23,68	Kyiv
17,32	18,34	19,68	21,90	23,49	25,15	Kirovohrad
16,61	17,22	19,15	20,71	22,78	23,34	Luhansk
16,76	17,91	19,18	20,81	21,75	22,52	Lviv
17,99	18,94	21,94	24,03	24,55	25,78	Mykolayiv
17,49	19,37	23,12	24,51	26,52	27,77	Odesa
21,67	22,90	24,32	27,52	29,40	29,57	Poltava
15,98	16,64	18,85	21,51	22,27	22,42	Rivne
21,33	21,59	23,97	30,63	31,49	32,04	Sumy
14,38	15,55	16,44	17,61	18,31	19,08	Ternopol
17,29	19,17	20,51	23,66	26,67	27,21	Kharkiv
19,35	20,34	21,92	24,65	27,37	29,07	Kherson
17,51	18,15	20,08	22,07	23,36	24,30	Khmelnyskiy
19,39	20,47	24,37	25,67	26,21	27,58	Cherkasy
17,41	17,51	19,80	21,52	22,92	22,69	Chernivtsi
17,98	18,59	19,26	22,94	25,89	26,76	Chernihiv
22,74	23,17	25,45	26,56	28,66	29,10	Kyiv city
19,74	20,72	21,13	23,96	26,02	26,73	Sevastopol city

3.17. Середні споживчі ціни

Average consumer prices

	Січень/ <i>January</i>	Лютий/ <i>February</i>	Березень/ <i>March</i>	Квітень/ <i>April</i>	Травень/ <i>May</i>	Червень/ <i>June</i>
Україна	5,54	5,54	5,54	5,55	5,60	5,76
Автономна Республіка Крим	5,58	5,59	5,60	5,60	5,60	5,82
Вінницька	5,39	5,40	5,34	5,34	5,46	5,66
Волинська	5,61	5,62	5,62	5,67	5,71	5,78
Дніпропетровська	5,42	5,42	5,42	5,42	5,45	5,56
Донецька	5,75	5,74	5,74	5,75	5,85	6,04
Житомирська	5,84	5,83	5,81	5,76	5,75	5,84
Закарпатська	6,17	6,00	5,97	5,98	5,98	6,06
Запорізька	4,84	4,84	4,82	5,00	5,24	5,44
Івано-Франківська	5,97	5,98	5,99	5,99	5,98	5,98
Київська	5,96	5,96	5,94	5,93	5,93	6,02
Кіровоградська	5,37	5,34	5,38	5,38	5,50	5,69
Луганська	5,14	5,12	5,09	5,12	5,25	5,58
Львівська	5,62	5,64	5,64	5,63	5,63	5,72
Миколаївська	4,99	4,99	5,01	5,00	5,12	5,47
Одеська	5,40	5,41	5,42	5,46	5,51	5,62
Полтавська	5,52	5,51	5,49	5,53	5,63	5,84
Рівненська	5,73	5,65	5,65	5,66	5,56	5,59
Сумська	5,60	5,62	5,64	5,65	5,64	5,76
Тернопільська	5,61	5,61	5,62	5,64	5,67	5,74
Харківська	5,00	5,20	5,22	5,24	5,26	5,57
Херсонська	5,58	5,57	5,56	5,57	5,60	5,88
Хмельницька	5,47	5,45	5,46	5,42	5,48	5,62
Черкаська	5,78	5,86	5,68	5,77	5,70	5,96
Чернівецька	5,67	5,67	5,67	5,67	5,67	5,68
Чернігівська	5,47	5,55	5,51	5,55	5,59	5,75
м. Київ	5,93	5,90	5,92	5,93	5,94	6,00
м. Севастополь	5,31	5,31	5,29	5,33	5,40	5,50

на олію у 2007 році
for edible oil in 2007 year

(грн. за 1л/
 UAH for 1L)

Липень/ July	Серпень/ August	Вересень/ September	Жовтень/ October	Листопад/ November	Грудень/ December	
6,03	7,07	8,36	9,72	9,50	9,58	Ukraine
6,10	7,23	8,57	9,73	9,69	9,72	Autonomous Republic of Crimea
6,05	7,00	8,35	9,50	9,32	9,37	Vinnitsya
6,07	7,26	8,19	9,44	9,12	9,33	Volyn
5,83	6,61	7,71	8,84	8,85	8,85	Dnipropetrovsk
6,22	7,20	8,84	10,42	10,57	10,70	Donetsk
6,02	7,06	8,68	10,06	9,73	9,71	Zhytomyr
6,17	7,74	8,63	10,47	10,19	10,07	Zakarpattya
5,74	6,26	7,80	8,70	8,66	8,64	Zaporizhzhya
6,30	7,62	8,83	10,71	10,13	10,00	Ivano-Frankivsk
6,16	6,92	8,10	10,10	9,83	9,89	Kyiv
5,84	6,49	8,19	9,44	9,36	9,27	Kirovohrad
6,01	6,81	8,25	9,48	9,46	9,58	Luhansk
6,02	7,04	8,12	9,97	9,36	9,51	Lviv
5,65	6,72	8,14	9,57	9,27	9,28	Mykolayiv
5,87	7,30	8,49	9,70	9,53	9,64	Odesa
6,02	6,87	8,24	9,79	9,37	9,40	Poltava
6,15	7,38	8,39	9,73	9,49	9,54	Rivne
5,98	6,93	8,26	9,62	9,45	9,65	Sumy
6,22	7,37	8,53	9,60	9,25	9,62	Ternopyl
5,78	6,80	8,03	9,16	8,43	8,64	Kharkiv
6,35	7,49	8,71	9,80	9,77	9,75	Kherson
6,15	7,31	8,69	9,87	9,19	9,53	Khmelnyskiy
6,25	7,23	8,24	9,75	9,79	9,77	Cherkasy
5,70	7,51	8,75	10,00	9,77	9,83	Chernivtsi
5,89	7,16	8,41	9,69	9,65	9,66	Chernihiv
6,27	7,53	8,63	9,98	9,67	9,75	Kyiv city
5,60	6,87	8,15	9,35	9,26	9,26	Sevastopol city

3.18. Середні споживчі ціни

Average consumer prices

	Січень/ <i>January</i>	Лютий/ <i>February</i>	Березень/ <i>March</i>	Квітень/ <i>April</i>	Травень/ <i>May</i>	Червень/ <i>June</i>
Україна	10,27	9,71	8,97	8,54	8,18	8,05
Автономна Республіка Крим	8,90	8,65	7,70	7,43	6,88	6,13
Вінницька	9,21	7,89	6,67	6,32	6,15	6,38
Волинська	8,78	8,64	7,65	7,57	7,44	7,46
Дніпропетровська	9,24	8,55	8,20	7,90	7,75	7,68
Донецька	12,57	12,34	11,46	11,13	10,76	10,53
Житомирська	12,10	11,44	10,84	9,90	9,38	9,18
Закарпатська	10,22	10,21	9,34	9,23	8,73	8,59
Запорізька	9,43	9,53	8,93	8,68	8,68	8,41
Івано-Франківська	10,50	9,72	8,87	8,50	8,12	7,72
Київська	11,19	9,57	8,92	8,14	8,13	8,83
Кіровоградська	8,87	8,77	8,03	8,00	7,60	8,10
Луганська	13,73	13,50	12,83	12,57	12,16	11,71
Львівська	9,86	9,33	8,61	8,43	7,85	7,72
Миколаївська	8,05	7,11	6,25	5,44	4,80	4,87
Одеська	7,39	5,80	4,91	4,84	3,89	3,45
Полтавська	10,31	9,47	8,53	7,66	7,39	7,32
Рівненська	8,21	7,87	7,81	6,98	7,21	7,13
Сумська	11,56	10,97	10,78	10,64	10,30	10,24
Тернопільська	7,92	7,16	6,63	6,66	6,22	5,84
Харківська	9,40	9,84	9,24	8,67	8,00	7,33
Херсонська	7,02	5,95	5,14	5,18	4,93	4,85
Хмельницька	8,85	8,24	7,15	6,24	6,21	6,09
Черкаська	11,18	10,12	9,20	7,54	8,14	8,88
Чернівецька	6,74	6,00	5,49	4,93	4,13	3,84
Чернігівська	13,38	12,61	11,59	10,75	10,84	11,18
м. Київ	13,75	13,28	12,56	11,98	11,20	11,29
м. Севастополь	11,87	11,08	10,89	10,71	10,53	10,26

на сало у 2007 році
for lard in 2007 year

(грн. за кг/
UAH for kg)

Липень/ July	Серпень/ August	Вересень/ September	Жовтень/ October	Листопад/ November	Грудень/ December	
8,48	10,37	11,44	12,03	12,16	12,20	Ukraine
6,03	6,82	7,71	8,65	9,51	9,40	<i>Autonomous Republic of Crimea</i>
6,89	10,36	11,90	11,88	11,63	11,09	<i>Vinnitsya</i>
9,05	10,35	10,41	11,23	11,56	11,56	<i>Volyn</i>
7,84	9,40	10,30	10,87	11,04	11,09	<i>Dnipropetrovsk</i>
10,53	12,00	13,44	14,02	14,53	15,22	<i>Donetsk</i>
10,05	11,87	12,35	12,80	12,85	12,72	<i>Zhytomyr</i>
8,51	9,99	10,79	10,77	11,07	11,54	<i>Zakarpattya</i>
8,66	9,78	10,89	11,32	11,34	11,61	<i>Zaporizhzhya</i>
8,02	9,28	11,52	12,82	12,79	12,89	<i>Ivano-Frankivsk</i>
9,60	13,04	15,29	15,03	14,50	14,26	<i>Kyiv</i>
8,15	10,16	11,37	11,63	11,56	11,00	<i>Kirovohrad</i>
11,10	12,15	14,13	14,69	14,56	14,62	<i>Luhansk</i>
7,79	8,29	9,15	9,74	9,76	10,33	<i>Lviv</i>
6,36	8,08	9,41	10,15	10,28	10,38	<i>Mykolayiv</i>
4,20	6,34	7,32	8,70	9,27	9,35	<i>Odesa</i>
7,78	10,40	11,57	12,52	12,16	12,16	<i>Poltava</i>
8,55	11,32	11,61	12,06	12,51	12,69	<i>Rivne</i>
11,22	12,46	13,65	13,80	13,55	12,91	<i>Sumy</i>
5,86	7,67	8,19	9,74	9,39	9,78	<i>Ternopyl</i>
8,50	12,78	14,21	14,26	13,78	13,03	<i>Kharkiv</i>
5,84	6,93	7,85	9,46	10,04	10,13	<i>Kherson</i>
7,09	8,44	8,86	10,53	10,74	11,12	<i>Khmelnyskiy</i>
10,41	13,44	13,96	13,90	14,14	13,54	<i>Cherkasy</i>
4,07	5,87	6,57	7,48	8,68	9,49	<i>Chernivtsi</i>
10,57	13,86	14,08	13,73	13,96	13,03	<i>Chernihiv</i>
11,63	13,28	13,81	14,37	14,56	14,59	<i>Kyiv city</i>
10,26	10,54	11,10	11,30	11,40	11,68	<i>Sevastopol city</i>

3.19. Середні споживчі ціни

Average consumer prices

	Січень/ <i>January</i>	Лютий/ <i>February</i>	Березень/ <i>March</i>	Квітень/ <i>April</i>	Травень/ <i>May</i>	Червень/ <i>June</i>
Україна	5,10	5,20	5,22	5,51	6,52	7,47
Автономна Республіка Крим	5,61	5,85	5,92	5,96	7,08	8,14
Вінницька	4,64	4,80	4,91	5,64	6,38	7,25
Волинська	3,05	3,22	3,41	3,82	4,98	6,61
Дніпропетровська	5,12	5,27	5,28	5,66	7,08	7,55
Донецька	5,75	5,93	5,96	6,48	7,38	8,48
Житомирська	5,36	5,03	5,17	5,38	6,21	6,71
Закарпатська	4,56	5,57	5,63	5,89	6,42	7,26
Запорізька	5,61	5,68	5,44	5,18	6,59	6,68
Івано-Франківська	4,84	4,88	4,90	5,07	5,92	6,71
Київська	5,28	5,36	5,36	5,57	6,10	6,57
Кіровоградська	4,75	4,87	4,85	5,00	5,83	7,92
Луганська	5,66	5,74	5,42	5,66	6,77	7,71
Львівська	5,39	5,17	5,41	5,82	6,38	7,30
Миколаївська	4,37	4,50	4,60	4,62	5,40	7,96
Одеська	4,30	4,48	4,76	4,82	6,12	6,72
Полтавська	5,05	5,21	5,16	5,44	7,38	8,66
Рівненська	3,43	3,58	3,74	4,12	4,48	4,82
Сумська	5,32	5,12	5,34	5,63	7,01	8,69
Тернопільська	4,86	5,21	5,18	5,37	6,46	7,05
Харківська	5,00	5,02	5,00	5,36	6,61	7,57
Херсонська	5,22	5,26	5,31	5,47	6,00	6,91
Хмельницька	4,73	4,73	4,65	4,98	6,01	6,15
Черкаська	5,41	5,43	4,95	5,20	6,88	10,01
Чернівецька	5,21	5,10	5,34	5,64	6,79	7,91
Чернігівська	4,98	4,95	4,95	5,09	6,04	7,21
м. Київ	5,65	5,68	5,67	6,21	6,74	7,31
м. Севастополь	5,67	5,68	5,68	6,57	7,38	7,71

на яблука у 2007 році
for apples in 2007 year

(грн. за кг/
 UAH for kg)

Липень/ <i>July</i>	Серпень/ <i>August</i>	Вересень/ <i>September</i>	Жовтень/ <i>October</i>	Листопад/ <i>November</i>	Грудень/ <i>December</i>	
7,40	4,59	4,37	4,59	5,00	5,52	<i>Ukraine</i>
8,08	5,62	5,43	5,28	5,66	6,26	<i>Autonomous Republic of Crimea</i>
7,80	2,35	2,50	3,05	3,35	3,87	<i>Vinnitsya</i>
6,19	3,67	3,30	3,57	4,17	4,70	<i>Volyn</i>
6,51	4,55	4,82	4,99	5,22	5,80	<i>Dnipropetrovsk</i>
8,52	4,90	4,86	4,84	5,12	5,70	<i>Donetsk</i>
6,51	3,98	3,87	4,15	4,95	5,69	<i>Zhytomyr</i>
6,23	6,48	5,75	6,40	6,89	7,70	<i>Zakarpattia</i>
6,37	4,08	4,19	4,72	5,01	5,14	<i>Zaporizhzhya</i>
7,06	4,85	4,45	4,45	4,68	5,28	<i>Ivano-Frankivsk</i>
6,26	3,44	3,34	4,11	4,40	4,93	<i>Kyiv</i>
7,77	3,94	5,95	4,79	5,06	5,46	<i>Kirovohrad</i>
8,14	3,23	3,10	4,60	5,34	5,91	<i>Luhansk</i>
7,97	5,81	5,45	6,13	6,67	6,89	<i>Lviv</i>
6,70	5,23	4,14	4,18	4,31	4,67	<i>Mykolayiv</i>
5,41	4,26	4,27	4,44	4,53	5,12	<i>Odesa</i>
9,18	3,12	3,14	4,35	5,05	5,17	<i>Poltava</i>
5,15	4,44	3,78	4,26	4,49	4,98	<i>Rivne</i>
9,14	8,17	6,60	6,07	6,24	6,67	<i>Sumy</i>
5,77	3,01	3,57	3,68	4,16	4,70	<i>Ternopol</i>
7,97	2,34	3,11	4,12	4,50	5,22	<i>Kharkiv</i>
6,85	5,46	4,76	4,58	5,36	5,95	<i>Kherson</i>
6,24	5,05	4,16	4,17	4,69	5,05	<i>Khmelnyskiy</i>
10,23	7,71	6,10	4,18	4,54	5,05	<i>Cherkasy</i>
8,34	3,01	3,09	3,43	4,18	4,80	<i>Chernivtsi</i>
8,79	6,18	4,32	3,10	4,15	4,78	<i>Chernihiv</i>
7,44	5,58	4,83	4,90	5,27	5,86	<i>Kyiv city</i>
7,47	6,35	5,62	4,89	4,95	5,86	<i>Sevastopol city</i>

3.20. Середні споживчі ціни

Average consumer prices

	Січень/ <i>January</i>	Лютий/ <i>February</i>	Березень/ <i>March</i>	Квітень/ <i>April</i>	Травень/ <i>May</i>	Червень/ <i>June</i>
Україна	1,52	1,67	2,23	2,93	3,98	4,96
Автономна Республіка Крим	1,27	1,48	2,14	2,83	4,36	4,77
Вінницька	1,68	1,91	2,50	3,63	3,97	5,12
Волинська	1,18	1,51	2,16	2,98	3,84	4,15
Дніпропетровська	1,53	1,68	2,33	3,18	5,15	5,17
Донецька	1,65	1,64	2,23	2,92	3,85	5,43
Житомирська	1,39	1,59	2,09	2,73	3,32	5,08
Закарпатська	1,36	1,49	2,23	2,99	2,19	4,36
Запорізька	1,47	1,68	2,05	2,88	3,60	4,54
Івано-Франківська	1,24	1,45	1,89	2,69	3,23	4,38
Київська	1,71	1,82	2,38	2,89	3,65	5,10
Кіровоградська	1,59	1,74	2,50	3,12	4,38	4,70
Луганська	1,54	1,56	1,84	2,52	4,03	5,35
Львівська	1,01	1,13	1,68	2,64	3,31	4,35
Миколаївська	1,60	1,68	2,57	3,13	3,79	4,76
Одеська	1,51	1,60	2,53	3,23	4,27	4,66
Полтавська	1,63	2,02	2,44	2,93	3,74	5,02
Рівненська	1,31	1,78	2,23	3,11	3,65	4,78
Сумська	1,92	2,10	2,51	3,20	4,61	5,78
Тернопільська	1,22	1,39	2,06	2,83	3,84	4,67
Харківська	1,76	1,95	2,37	3,20	4,42	5,20
Херсонська	1,37	1,47	2,40	2,92	4,51	4,61
Хмельницька	1,22	1,49	2,16	2,99	4,54	4,54
Черкаська	1,69	1,79	2,39	2,80	4,25	5,45
Чернівецька	1,20	1,37	1,93	2,66	3,94	4,13
Чернігівська	1,64	1,80	2,10	2,47	3,38	5,26
м. Київ	1,94	2,15	2,29	2,62	3,86	5,48
м. Севастополь	1,45	1,56	2,32	3,00	4,44	4,95

на капусту у 2007 році
for cabbage in 2007 year

(грн. за кг/
 UAH for kg)

Липень/ July	Серпень/ August	Вересень/ September	Жовтень/ October	Листопад/ November	Грудень/ December	
4,72	4,01	2,97	2,35	2,28	2,56	Ukraine
5,07	4,19	3,17	2,19	2,17	2,38	<i>Autonomous Republic of Crimea</i>
4,58	3,65	2,39	2,11	2,21	2,82	<i>Vinnitsya</i>
3,72	3,33	2,50	2,07	2,03	2,32	<i>Volyn</i>
5,15	4,15	3,33	2,63	2,49	2,71	<i>Dnipropetrovsk</i>
5,37	4,39	3,21	2,53	2,44	2,66	<i>Donetsk</i>
3,68	3,66	2,79	2,18	2,24	2,67	<i>Zhytomyr</i>
4,00	3,67	2,42	1,93	2,25	2,54	<i>Zakarpattya</i>
4,84	4,24	3,02	2,42	2,27	2,44	<i>Zaporizhzhya</i>
4,12	3,47	2,52	1,90	1,79	2,38	<i>Ivano-Frankivsk</i>
5,20	4,49	3,43	3,07	2,67	2,87	<i>Kyiv</i>
4,96	4,23	2,89	2,23	2,00	2,33	<i>Kirovohrad</i>
4,87	3,84	2,75	2,48	2,26	2,57	<i>Luhansk</i>
3,35	3,25	2,89	2,05	2,01	2,27	<i>Lviv</i>
5,04	4,44	2,91	2,38	2,23	2,60	<i>Mykolayiv</i>
4,90	4,46	2,97	2,29	2,10	2,32	<i>Odesa</i>
4,88	4,30	3,05	2,25	2,20	2,45	<i>Poltava</i>
3,99	3,87	2,87	2,26	2,22	2,55	<i>Rivne</i>
4,85	4,49	3,64	2,71	2,51	2,61	<i>Sumy</i>
4,30	3,18	2,00	1,70	2,21	2,44	<i>Ternopol</i>
4,66	4,01	3,08	2,26	2,20	2,56	<i>Kharkiv</i>
4,99	4,39	2,81	1,96	1,88	2,19	<i>Kherson</i>
4,49	3,61	2,37	1,85	2,03	2,62	<i>Khmelnyskiy</i>
4,95	3,96	2,44	2,06	2,12	2,25	<i>Cherkasy</i>
4,24	3,10	2,35	2,12	1,98	2,47	<i>Chernivtsi</i>
4,91	4,21	3,61	2,69	2,50	2,59	<i>Chernihiv</i>
5,00	4,18	3,59	3,05	2,92	3,08	<i>Kyiv city</i>
5,42	4,44	3,45	2,11	2,41	2,43	<i>Sevastopol city</i>

3.21. Середні споживчі ціни

Average consumer prices

	Січень/ <i>January</i>	Лютий/ <i>February</i>	Березень/ <i>March</i>	Квітень/ <i>April</i>	Травень/ <i>May</i>	Червень/ <i>June</i>
Україна	1,83	1,87	1,91	1,94	2,17	3,18
Автономна Республіка Крим	1,74	1,72	1,79	1,88	2,07	2,76
Вінницька	1,89	1,89	1,88	1,88	2,38	4,10
Волинська	1,72	1,74	1,78	1,80	2,21	3,70
Дніпропетровська	1,76	1,82	1,84	1,89	2,14	2,84
Донецька	1,96	1,95	2,05	2,05	2,21	3,05
Житомирська	1,92	1,92	1,92	1,96	2,25	3,14
Закарпатська	1,86	1,88	1,94	1,78	2,04	4,06
Запорізька	1,62	1,79	1,84	1,91	2,08	2,76
Івано-Франківська	2,02	2,02	1,94	1,92	2,23	3,26
Київська	2,06	2,08	2,13	2,17	2,50	3,97
Кіровоградська	1,70	1,67	1,65	1,66	1,91	2,92
Луганська	1,88	1,91	1,93	2,03	2,19	3,15
Львівська	1,77	1,93	2,01	2,04	2,34	3,44
Миколаївська	1,65	1,67	1,72	1,66	1,83	2,63
Одеська	1,60	1,60	1,76	1,87	2,00	2,63
Полтавська	1,70	1,78	1,75	1,89	2,13	3,19
Рівненська	1,50	1,68	1,69	1,73	1,74	2,67
Сумська	2,06	2,03	1,98	1,98	2,01	3,48
Тернопільська	1,86	1,86	1,91	1,90	2,29	3,14
Харківська	1,81	1,87	1,88	1,91	2,08	2,57
Херсонська	1,37	1,52	1,89	1,74	1,85	2,90
Хмельницька	1,68	1,73	1,72	1,70	2,14	3,68
Черкаська	1,54	1,53	1,54	1,51	1,97	3,49
Чернівецька	1,98	1,98	2,04	2,03	2,49	3,56
Чернігівська	1,99	2,00	2,03	2,03	2,27	3,21
м. Київ	2,40	2,42	2,41	2,44	2,55	3,58
м. Севастополь	1,75	1,80	1,91	2,02	2,19	3,63

на цибулю ріпчасту у 2007 році
for onion in 2007 year

(грн. за кг/
 UAH for kg)

Липень/ July	Серпень/ August	Вересень/ September	Жовтень/ October	Листопад/ November	Грудень/ December	
3,95	2,93	2,34	2,21	2,30	2,84	Ukraine
3,56	2,75	2,43	2,29	2,34	2,94	Autonomous Republic of Crimea
3,88	2,74	2,27	2,19	2,32	3,03	Vinnitsya
4,28	3,58	2,66	2,37	2,45	2,71	Volyn
3,75	2,97	2,31	2,29	2,31	2,84	Dnipropetrovsk
4,44	3,10	2,27	2,13	2,29	2,80	Donetsk
4,22	2,90	2,26	2,12	2,18	2,80	Zhytomyr
4,31	3,03	2,49	2,27	2,36	2,94	Zakarpattya
3,21	2,54	2,07	2,03	2,11	2,56	Zaporizhzhya
4,28	3,20	2,48	2,18	2,21	2,76	Ivano-Frankivsk
4,42	3,61	2,65	2,39	2,42	2,78	Kyiv
4,17	2,93	2,31	2,13	2,25	2,72	Kirovohrad
3,69	3,08	2,21	2,14	2,20	2,83	Luhansk
4,07	2,85	2,54	2,27	2,34	2,93	Lviv
3,53	2,82	2,51	2,41	2,39	2,81	Mykolayiv
3,84	2,63	2,20	2,04	2,11	2,56	Odesa
3,80	2,85	2,07	1,91	2,15	2,82	Poltava
3,64	3,22	2,89	2,59	2,53	3,03	Rivne
3,81	3,10	2,39	2,20	2,32	2,86	Sumy
3,81	2,80	2,36	2,19	2,26	3,29	Ternopol
3,59	2,48	2,04	2,06	2,19	2,86	Kharkiv
3,59	2,51	2,04	1,91	1,97	2,50	Kherson
3,91	2,89	2,30	1,97	2,27	2,72	Khmelnyskiy
3,95	2,54	2,07	1,99	2,19	2,54	Cherkasy
3,87	2,89	2,37	2,30	2,38	2,96	Chernivtsi
4,13	3,22	2,55	2,30	2,18	2,71	Chernihiv
4,46	3,10	2,64	2,65	2,77	3,19	Kyiv city
3,73	2,97	2,54	2,44	2,53	3,41	Sevastopol city

3.22. Середні споживчі ціни

Average consumer prices

	Січень/ <i>January</i>	Лютий/ <i>February</i>	Березень/ <i>March</i>	Квітень/ <i>April</i>	Травень/ <i>May</i>	Червень/ <i>June</i>
Україна	2,13	2,12	2,09	1,96	1,91	3,75
Автономна Республіка Крим	2,61	2,56	2,54	2,47	2,51	3,82
Вінницька	2,01	1,99	1,88	1,76	1,66	3,53
Волинська	1,56	1,54	1,49	1,44	1,37	2,47
Дніпропетровська	2,33	2,32	2,30	2,15	1,99	4,33
Донецька	2,43	2,41	2,41	2,20	2,17	4,13
Житомирська	1,98	1,98	1,97	1,90	1,78	3,80
Закарпатська	1,83	1,79	1,76	1,70	1,62	3,22
Запорізька	2,24	2,30	2,28	2,18	2,08	3,59
Івано-Франківська	2,04	2,04	1,96	1,86	1,83	3,74
Київська	2,28	2,22	2,23	2,09	2,05	3,78
Кіровоградська	2,16	2,14	2,07	1,89	1,85	3,52
Луганська	2,49	2,46	2,42	2,31	2,24	3,83
Львівська	1,62	1,64	1,65	1,56	1,51	4,28
Миколаївська	2,05	2,05	2,01	1,87	1,81	3,26
Одеська	2,45	2,42	2,37	2,30	2,15	2,80
Полтавська	2,08	2,06	1,91	1,79	1,77	3,89
Рівненська	1,61	1,61	1,61	1,56	1,49	5,05
Сумська	1,90	1,90	1,86	1,65	1,52	2,24
Тернопільська	1,43	1,45	1,47	1,43	1,47	3,45
Харківська	1,94	2,00	1,97	1,69	1,81	3,57
Херсонська	2,06	2,01	2,05	1,84	1,79	3,92
Хмельницька	1,79	1,74	1,73	1,61	1,57	3,01
Черкаська	1,90	1,84	1,73	1,46	1,63	4,40
Чернівецька	2,14	2,17	2,06	1,98	1,93	3,93
Чернігівська	1,85	1,86	1,86	1,83	1,70	2,50
м. Київ	2,53	2,54	2,53	2,54	2,45	4,47
м. Севастополь	2,11	2,07	2,03	1,99	1,93	4,56

на картоплю у 2007 році
for potatoes in 2007 year

(грн. за кг/
 UAH for kg)

Липень/ July	Серпень/ August	Вересень/ September	Жовтень/ October	Листопад/ November	Грудень/ December	
3,74	2,80	2,37	2,17	2,14	2,19	Ukraine
3,97	3,44	3,07	2,83	2,77	2,85	Autonomous Republic of Crimea
2,93	2,34	2,04	1,84	1,87	1,86	Vinnitsya
2,46	1,98	1,83	1,65	1,64	1,66	Volyn
4,37	3,14	2,71	2,41	2,36	2,47	Dnipropetrovsk
4,78	3,54	2,87	2,41	2,40	2,47	Donetsk
3,09	2,02	1,77	1,68	1,65	1,68	Zhytomyr
2,78	2,03	1,93	1,90	1,90	1,93	Zakarpattya
3,95	3,15	2,72	2,43	2,53	2,58	Zaporizhzhya
3,17	2,27	1,99	1,79	1,68	1,71	Ivano-Frankivsk
4,20	3,49	2,63	2,36	2,34	2,36	Kyiv
4,24	3,23	2,41	2,17	2,10	2,16	Kirovohrad
4,01	3,07	2,62	2,38	2,34	2,43	Luhansk
2,85	2,04	2,00	1,97	1,93	2,00	Lviv
4,15	3,19	2,44	2,22	2,05	2,12	Mykolayiv
4,05	3,35	2,77	2,52	2,37	2,50	Odesa
3,56	2,75	2,26	1,96	1,98	2,03	Poltava
2,79	2,08	1,96	1,81	1,72	1,79	Rivne
3,42	2,45	1,84	1,74	1,74	1,76	Sumy
2,98	1,96	1,75	1,71	1,75	1,74	Ternopyl
3,82	2,40	2,01	2,00	1,99	2,04	Kharkiv
3,49	2,70	2,35	2,08	1,99	2,12	Kherson
2,80	2,09	1,81	1,74	1,85	1,76	Khmelnyskiy
4,36	3,07	2,19	2,00	2,08	2,12	Cherkasy
2,82	2,40	2,14	1,96	1,85	1,85	Chernivtsi
3,17	2,04	1,80	1,67	1,68	1,74	Chernihiv
4,23	3,04	2,73	2,67	2,67	2,70	Kyiv city
4,22	3,39	2,71	2,25	2,27	2,30	Sevastopol city

3.23. Середні споживчі ціни

Average consumer prices

	Січень/ <i>January</i>	Лютий/ <i>February</i>	Березень/ <i>March</i>	Квітень/ <i>April</i>	Травень/ <i>May</i>	Червень/ <i>June</i>
Україна	3,42	3,27	3,20	3,14	3,11	3,52
Автономна Республіка Крим	3,31	3,14	3,18	3,03	3,00	3,59
Вінницька	3,22	3,14	3,10	3,05	3,02	3,42
Волинська	3,66	3,53	3,44	3,37	3,37	3,55
Дніпропетровська	3,36	3,16	3,08	3,04	3,09	3,51
Донецька	3,45	3,24	3,16	3,11	3,08	3,70
Житомирська	3,54	3,34	3,26	3,22	3,18	3,57
Закарпатська	3,70	3,62	3,51	3,49	3,42	3,64
Запорізька	3,33	3,24	3,16	3,11	3,06	3,53
Івано-Франківська	3,73	3,46	3,42	3,35	3,29	3,59
Київська	3,53	3,40	3,37	3,34	3,32	3,66
Кіровоградська	3,30	3,13	2,97	2,91	2,97	3,40
Луганська	3,23	3,07	3,02	2,94	2,90	3,47
Львівська	3,63	3,51	3,46	3,40	3,32	3,56
Миколаївська	3,59	3,17	3,15	3,06	3,13	3,60
Одеська	3,58	3,46	3,31	3,25	3,22	3,53
Полтавська	3,32	3,21	3,08	3,05	3,03	3,55
Рівненська	3,41	3,28	3,25	3,25	3,12	3,46
Сумська	3,43	3,20	3,11	2,99	2,94	3,37
Тернопільська	3,30	3,28	3,16	3,16	2,85	3,29
Харківська	3,13	2,97	2,97	2,94	2,97	3,20
Херсонська	3,25	3,12	3,02	2,96	2,99	3,49
Хмельницька	3,51	3,38	3,27	3,06	2,98	3,41
Черкаська	3,24	3,10	3,06	3,03	3,14	3,53
Чернівецька	3,53	3,41	3,37	3,36	3,33	3,55
Чернігівська	3,36	3,21	3,15	3,13	3,04	3,36
м. Київ	3,63	3,51	3,44	3,37	3,32	3,72
м. Севастополь	3,13	3,04	3,05	2,94	2,93	3,27

ціни на цукор у 2007 році
for sugar in 2007 year

(грн. за кг/
 UAH for kg)

Липень/ July	Серпень/ August	Вересень/ September	Жовтень/ October	Листопад/ November	Грудень/ December	
3,43	3,32	3,27	3,32	3,50	3,54	Ukraine
3,49	3,30	3,26	3,28	3,59	3,61	Autonomous Republic of Crimea
3,16	3,11	3,10	3,13	3,31	3,38	Vinnitsya
3,54	3,43	3,33	3,20	3,29	3,35	Volyn
3,36	3,31	3,18	3,28	3,46	3,53	Dnipropetrovsk
3,42	3,34	3,33	3,51	3,66	3,72	Donetsk
3,54	3,45	3,41	3,38	3,48	3,51	Zhytomyr
3,61	3,50	3,50	3,45	3,57	3,69	Zakarpattya
3,29	3,19	3,24	3,19	3,52	3,55	Zaporizhzhya
3,57	3,53	3,47	3,45	3,58	3,57	Ivano-Frankivsk
3,65	3,56	3,50	3,50	3,62	3,64	Kyiv
3,25	3,09	2,98	3,14	3,38	3,42	Kirovohrad
3,24	3,12	3,07	3,25	3,42	3,47	Luhansk
3,64	3,56	3,52	3,48	3,52	3,55	Lviv
3,40	3,26	3,19	3,29	3,53	3,52	Mykolayiv
3,51	3,40	3,31	3,38	3,48	3,54	Odesa
3,46	3,23	3,23	3,39	3,62	3,62	Poltava
3,44	3,22	3,19	3,14	3,32	3,37	Rivne
3,30	3,21	3,17	3,26	3,40	3,41	Sumy
3,32	3,33	3,32	3,26	3,31	3,38	Ternopol
3,18	3,03	2,99	3,04	3,33	3,32	Kharkiv
3,40	3,19	3,20	3,22	3,51	3,59	Kherson
3,42	3,34	3,24	3,35	3,42	3,52	Khmelnyskiy
3,27	3,18	3,15	3,25	3,41	3,45	Cherkasy
3,57	3,51	3,34	3,32	3,37	3,40	Chernivtsi
3,34	3,21	3,18	3,26	3,43	3,41	Chernihiv
3,80	3,69	3,57	3,57	3,88	3,90	Kyiv city
3,27	3,09	3,03	2,99	3,35	3,38	Sevastopol city

**4.1. Індеси споживчих цін та цін виробників
промислової продукції**
Consumer Price and Producer Price Indices

	Індеси споживчих цін/ <i>Consumer Price Indices</i>	Індеси цін виробників/ <i>Producer Price Indices</i>	Співвідно- шення ІСЦ до ІЦВ/ <i>Correlation of CPI to PPI</i>	Індеси споживчих цін/ <i>Consumer Price Indices</i>	Індеси цін виробників/ <i>Producer Price Indices</i>	Співвідно- шення ІСЦ до ІЦВ/ <i>Correlation of CPI to PPI</i>
	грудень до грудня попереднього року; відсотків / <i>December to December of previous year; percent</i>			грудень до грудня 1990 року; разів/ <i>December to December 1990; times</i>		
1991	390,0	263,4	148,1	3,9	2,6	1,5
1992	2100,0	4228,5	49,7	81,9	111,4	0,7
1993	10256,0	9767,5	105,0	8399,7	10878,9	0,8
1994	501,0	874,0	57,3	42082,3	95081,7	0,4
1995	281,7	272,1	103,5	118545,9	258717,3	0,5
1996	139,7	117,3	119,1	165608,6	303475,4	0,5
1997	110,1	105,0	104,9	182335,1	318649,2	0,6
1998	120,0	135,3	88,7	218802,1	431132,3	0,5
1999	119,2	115,7	103,0	260812,1	498820,1	0,5
2000	125,8	120,8	104,1	328101,6	602574,7	0,5
2001	106,1	100,9	105,2	348115,8	607997,9	0,6
2002	99,4	105,7	94,0	346027,1	642653,8	0,5
2003	108,2	111,1	97,4	374401,3	713988,3	0,5
2004	112,3	124,1	90,5	420452,7	886059,5	0,5
2005	110,3	109,5	100,7	463759,3	970235,2	0,5
2006	111,6	114,1	97,8	517555,4	1107038,3	0,5
2007	116,6	123,3	94,6	603469,6	1364978,3	0,4

4.2. Індеси споживчих цін, заробітної плати та доходів населення
Consumer Price Indices, wages and household income indices

(до попереднього року; відсотків/
to previous year; percent)

	Індеси споживчих цін/ <i>Consumer Price Indices</i>	Індеси номінальної заробітної плати/ <i>Indices nominal wages</i>	Індеси реальної заробітної плати/ <i>Indices real wages</i>	Індеси номінальних доходів населення/ <i>Household nominal income indices</i>	Індеси реальних нааявних доходів населення/ <i>Household real disposable income indices</i>
2002	100,8	121,0	118,2	117,1	118,0
2003	105,2	122,8	115,2	116,5	109,1
2004	109,0	127,5	123,8	127,2	119,6
2005	113,5	136,7	120,3	139,1	123,9
2006	109,1	129,2	118,3	123,8	111,8
2007	112,8	129,7	112,5

4.3. Індекси споживчих цін та заробітної плати у 2007 році *Consumer Price Indices and wages in 2007*

(до попереднього місяця; відсотків/
to previous month; percent)

	Індекси споживчих цін/ <i>Consumer Price Indices</i>	Індекси номінальної заробітної плати/ <i>Indices nominal wages</i>	Індекси реальної заробітної плати/ <i>Indices real wages</i>	
Січень	100,5	87,1	85,7	<i>January</i>
Лютий	100,6	102,7	102,0	<i>February</i>
Березень	100,2	107,7	107,3	<i>March</i>
Квітень	100,0	99,6	99,6	<i>April</i>
Травень	100,6	104,3	103,5	<i>May</i>
Червень	102,2	107,2	104,8	<i>June</i>
Липень	101,4	103,9	102,3	<i>July</i>
Серпень	100,6	98,4	97,8	<i>August</i>
Вересень	102,2	102,0	99,7	<i>September</i>
Жовтень	102,9	103,5	100,4	<i>October</i>
Листопад	102,2	100,6	98,5	<i>November</i>
Грудень	102,1	112,8	110,5	<i>December</i>

4.4. Індекси споживчих цін у країнах СНД у 2007 році *Consumer Price Indices in the CIS countries in 2007*

(грудень до грудня попереднього року; відсотків/
December to December of previous year; percent)

	Усі товари та послуги/ <i>All goods and services</i>	Продовольчі товари/ <i>Food products</i>	Непродовольчі товари/ <i>Non-food goods</i>	Послуги/ <i>Services</i>	
Україна	116,6	122,9	106,0	112,0	<i>Ukraine</i>
Азербайджан	119,6	120,1	111,6	127,6	<i>Azerbaijan</i>
Білорусь	112,1	115,9	105,9	110,5	<i>Belarus</i>
Вірменія	106,6	109,7	102,5	103,2	<i>Armenia</i>
Грузія	111,0	<i>Georgia</i>
Казахстан	118,8	126,6	110,5	115,4	<i>Kazakhstan</i>
Киргизстан	120,1	127,1	109,8	110,6	<i>Kyrgyzstan</i>
Молдова	113,1	115,4	111,6	113,0	<i>Moldova</i>
Російська Федерація	111,9	115,6	106,5	113,3	<i>Russia</i>
Таджикистан	119,7	125,5	107,5	117,1	<i>Tajikistan</i>

4.5. Індекси споживчих цін у країнах СНД
Consumer Price Indices in the CIS countries

(Відсотків/
percent)

	2002	2003	2004	2005	2006	2007	
Грудень до грудня попереднього року/ December to December of previous year							
Україна	99,4	108,2	112,3	110,3	111,6	116,6	Ukraine
Азербайджан	103,3	103,6	110,4	105,4	111,4	119,6	Azerbaijan
Білорусь	134,8	125,4	114,4	108,0	106,6	112,1	Belarus
Вірменія	102,0	108,6	102,0	99,8	105,2	106,6	Armenia
Грузія	105,4	107,0	107,5	106,2	108,8	111,0	Georgia
Казахстан	106,6	106,8	106,7	107,5	108,4	118,8	Kazakhstan
Киргизстан	102,3	105,6	102,8	104,9	105,1	120,1	Kyrgyzstan
Молдова	104,4	115,7	112,5	110,0	114,1	113,1	Moldova
Російська Федерація	115,1	112,0	111,7	110,9	109,0	111,9	Russia
Таджикистан	114,5	113,7	105,7	107,1	112,5	119,7	Tajikistan
До попереднього року/ to previous year							
Україна	100,8	105,2	109,0	113,5	109,1	112,8	Ukraine
Азербайджан	102,8	102,1	106,7	109,6	108,2	116,7	Azerbaijan
Білорусь	142,8	128,5	118,3	110,4	107,0	108,4	Belarus
Вірменія	101,0	104,7	106,9	100,6	102,9	104,4	Armenia
Грузія	105,6	104,8	105,7	108,2	109,0	109,2	Georgia
Казахстан	105,8	106,4	106,9	107,6	108,6	110,8	Kazakhstan
Киргизстан	102,1	103,0	104,1	104,4	105,5	110,2	Kyrgyzstan
Молдова	105,3	111,8	112,5	112,0	113,0	112,3	Moldova
Російська Федерація	115,8	113,7	110,9	112,7	109,7	109,0	Russia
Таджикистан	112,2	116,3	107,2	107,2	110,0	121,5	Tajikistan

4.6. Індеси споживчих цін у окремих країнах Європи
Consumer Price Indices in some European countries

(до попереднього року; відсотків/
to previous year; percent)

	2002	2003	2004	2005	2006	2007 ¹	
Україна	100,8	105,2	109,0	113,5	109,1	112,8	<i>Ukraine</i>
Австрія	101,8	101,4	102,0	102,3	101,4	102,2	<i>Austria</i>
Бельгія	101,6	101,6	102,1	102,8	101,8	101,8	<i>Belgium</i>
Великобританія	101,6	102,9	103,0	102,8	103,2	102,3	<i>United Kingdom</i>
Греція	103,6	103,5	102,9	103,6	103,2	103,0	<i>Greece</i>
Данія	102,4	102,1	101,2	101,8	101,9	101,7	<i>Denmark</i>
Естонія	103,6	101,3	103,0	104,1	104,4	106,7	<i>Estonia</i>
Іспанія	103,1	103,0	103,0	103,4	103,5	102,8	<i>Spain</i>
Італія	102,5	102,7	102,2	102,0	102,1	102,0	<i>Italy</i>
Латвія	101,9	102,9	106,2	106,8	106,5	110,1	<i>Latvia</i>
Литва	100,3	98,8	101,2	102,7	103,8	105,8	<i>Lithuania</i>
Нідерланди	103,4	102,1	101,2	101,7	101,1	101,6	<i>Netherlands</i>
Німеччина	101,4	101,0	101,7	102,0	101,7	102,3	<i>Germany</i>
Польща	101,9	100,8	103,6	102,1	101,1	102,6	<i>Poland</i>
Португалія	103,5	103,3	102,4	102,3	102,7	102,4	<i>Portugal</i>
Словаччина	103,3	108,6	107,6	102,7	104,5	101,9	<i>Slovakia</i>
Угорщина	105,5	104,4	106,8	103,6	103,9	107,9	<i>Hungary</i>
Фінляндія	101,6	100,9	100,2	100,9	101,6	101,6	<i>Finland</i>
Франція	101,9	102,1	102,1	101,7	101,7	101,6	<i>France</i>
Чеська Республіка	101,8	100,1	102,8	101,8	102,5	103,0	<i>Czech Republic</i>
Швеція	102,2	101,9	100,4	100,4	101,4	101,7	<i>Sweden</i>

¹ Гармонізовані індекси споживчих цін за даними, розміщеними на веб-сайті Євростату.
Harmonised Indices of Consumer Price located on the Eurostat website.

4.7. Індекси споживчих цін
Consumer Price Indices

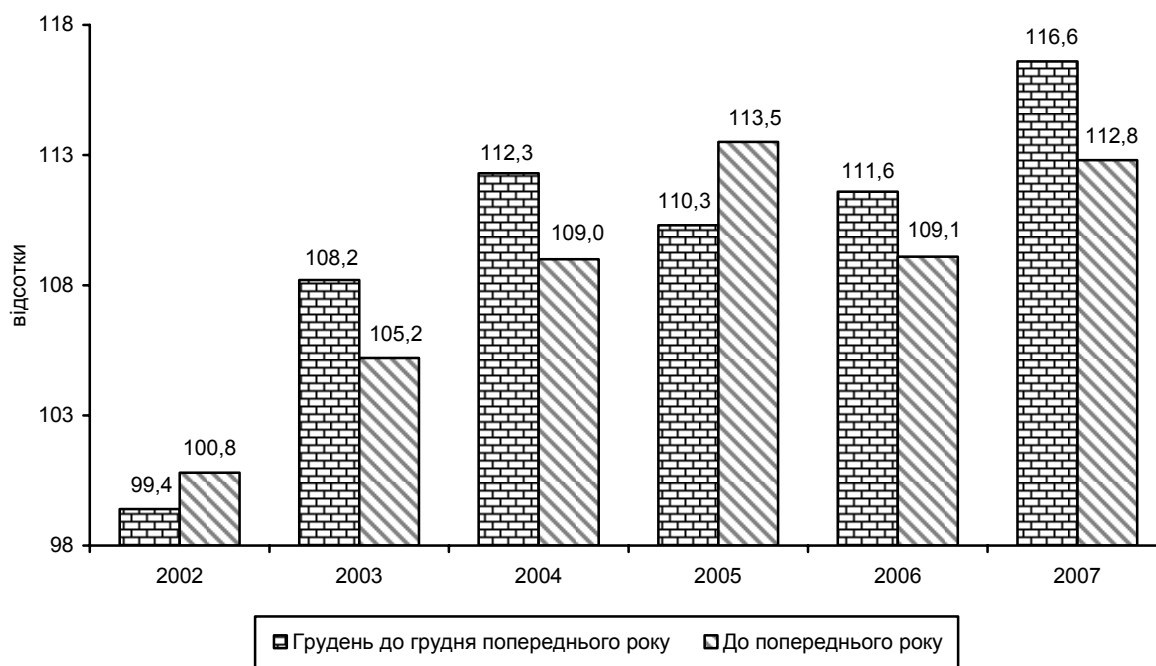
	Січень/ <i>January</i>	Лютий/ <i>February</i>	Березень/ <i>March</i>	Квітень/ <i>April</i>	Травень/ <i>May</i>	Червень/ <i>June</i>
Україна	100,5	100,6	100,2	100,0	100,6	102,2
Австрія	100,0	100,3	100,5	100,4	100,2	100,0
Бельгія	100,0	100,5	100,0	100,5	99,9	100,1
Болгарія	101,4	100,5	100,0	100,6	100,3	99,8
Великобританія	99,5	100,4	100,5	100,3	100,3	100,2
Данія	99,6	100,8	100,5	100,3	100,2	99,8
Естонія	100,9	100,1	101,1	100,7	100,8	100,6
Іспанія	99,3	100,1	100,8	101,4	100,3	100,2
Італія	100,1	100,1	101,2	100,6	100,4	100,2
Латвія	101,4	100,5	101,4	100,9	100,7	100,9
Литва	100,1	100,4	100,6	100,9	100,5	100,3
Нідерланди	100,1	100,7	101,3	100,6	100,0	99,5
Німеччина	99,8	100,5	100,2	100,4	100,2	100,1
Польща	100,4	100,3	100,6	100,5	100,6	100,2
Угорщина	101,2	100,9	100,6	100,5	100,8	100,4
Франція	99,7	100,2	100,5	100,5	100,3	100,1
Чеська Республіка	101,0	100,3	100,3	100,8	100,4	100,3
Швеція	99,5	100,5	100,6	100,5	99,9	100,1
Білорусь	101,8	100,8	100,4	99,8	100,4	100,4
Російська Федерація	101,7	101,1	100,6	100,6	100,6	101,0

у окремих країнах Європи у 2007 році
in some European countries in 2007

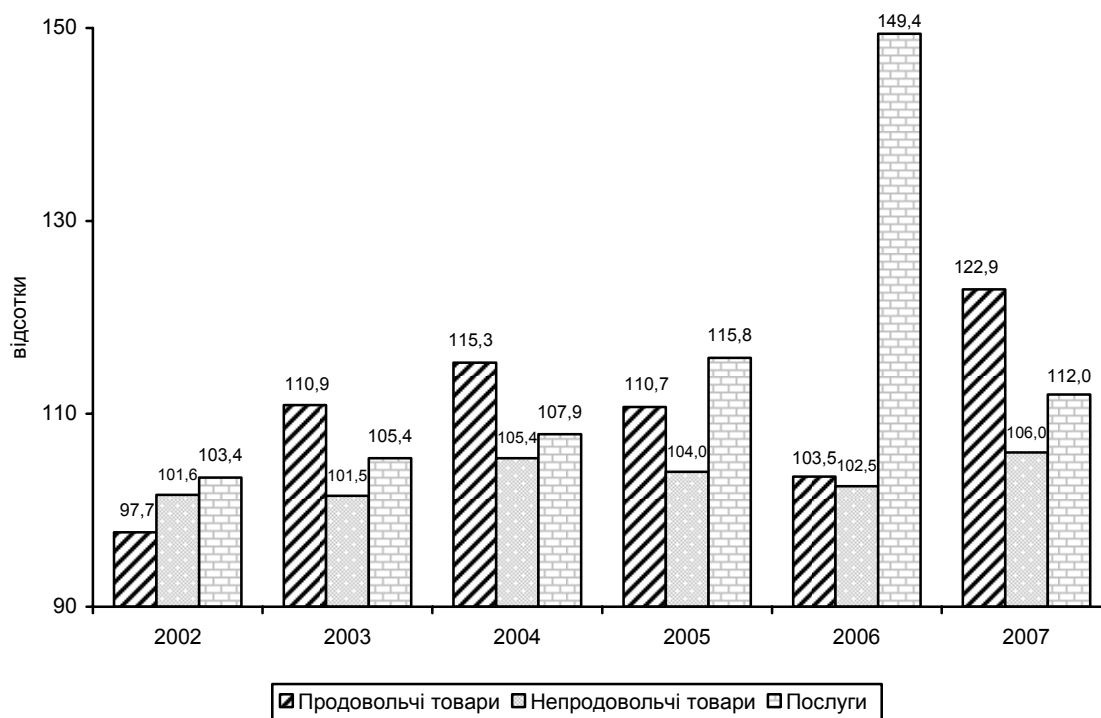
(до попереднього місяця; відсотків/
to previous month; percent)

Липень/ <i>July</i>	Серпень/ <i>August</i>	Вересень/ <i>September</i>	Жовтень/ <i>October</i>	Листопад/ <i>November</i>	Грудень/ <i>December</i>	
101,4	100,6	102,2	102,9	102,2	102,1	<i>Ukraine</i>
99,9	100,0	100,2	100,7	100,5	100,6	<i>Austria</i>
98,9	101,6	99,8	100,5	100,9	100,4	<i>Belgium</i>
101,7	102,2	101,2	100,3	101,8	101,1	<i>Bulgaria</i>
99,4	100,4	100,1	100,5	100,3	100,6	<i>United Kingdom</i>
99,5	99,8	100,7	100,5	100,8	99,9	<i>Denmark</i>
101,0	100,3	101,1	101,0	101,3	100,7	<i>Estonia</i>
99,3	100,2	100,3	101,3	100,7	100,4	<i>Spain</i>
99,4	99,8	100,8	100,8	100,4	100,3	<i>Italy</i>
101,2	100,4	101,8	102,0	101,4	100,6	<i>Latvia</i>
100,6	100,4	101,4	101,5	101,1	100,5	<i>Lithuania</i>
99,2	100,1	100,7	100,2	100,2	99,5	<i>Netherlands</i>
100,5	99,9	100,2	100,2	100,5	100,7	<i>Germany</i>
99,8	99,9	100,7	100,5	100,6	100,3	<i>Poland</i>
100,0	99,9	100,7	100,8	100,5	100,3	<i>Hungary</i>
99,7	100,4	100,1	100,3	100,6	100,4	<i>France</i>
100,3	100,3	99,7	100,7	100,8	100,6	<i>Czech Republic</i>
99,7	99,9	100,8	100,5	100,5	100,1	<i>Sweden</i>
100,5	100,3	100,9	101,5	102,2	102,4	<i>Belarus</i>
100,9	100,1	100,8	101,6	101,2	101,1	<i>Russia</i>

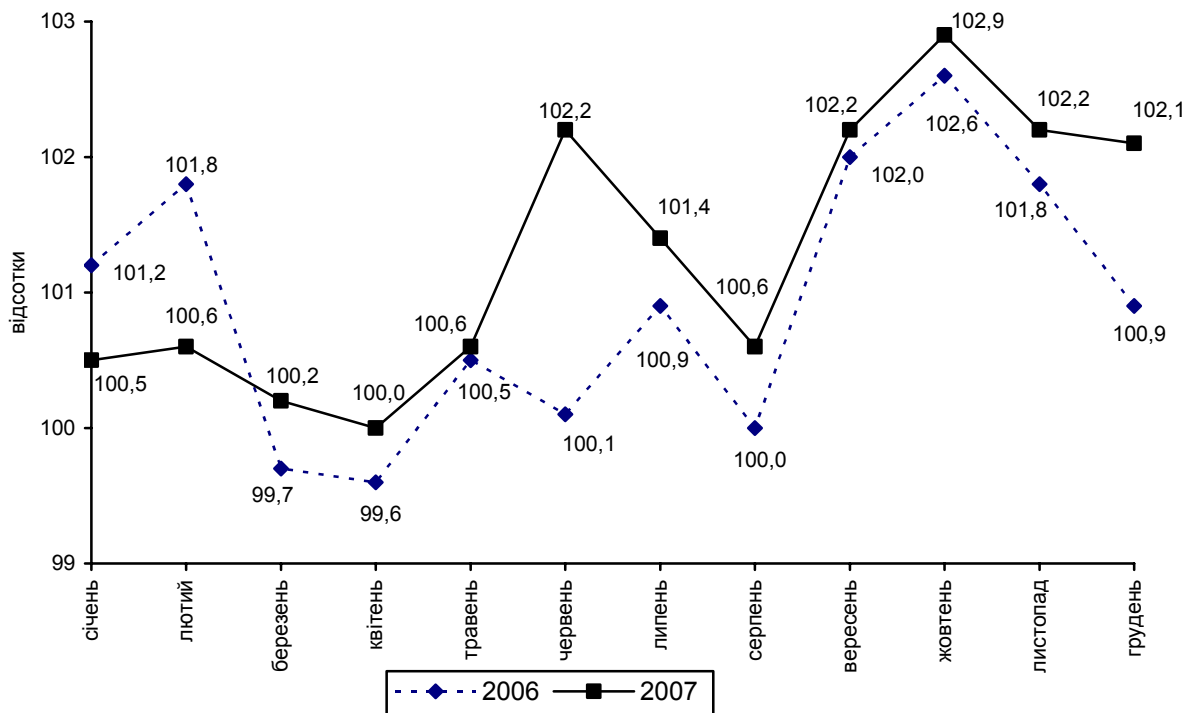
Індекси споживчих цін у 2002–2007 роках



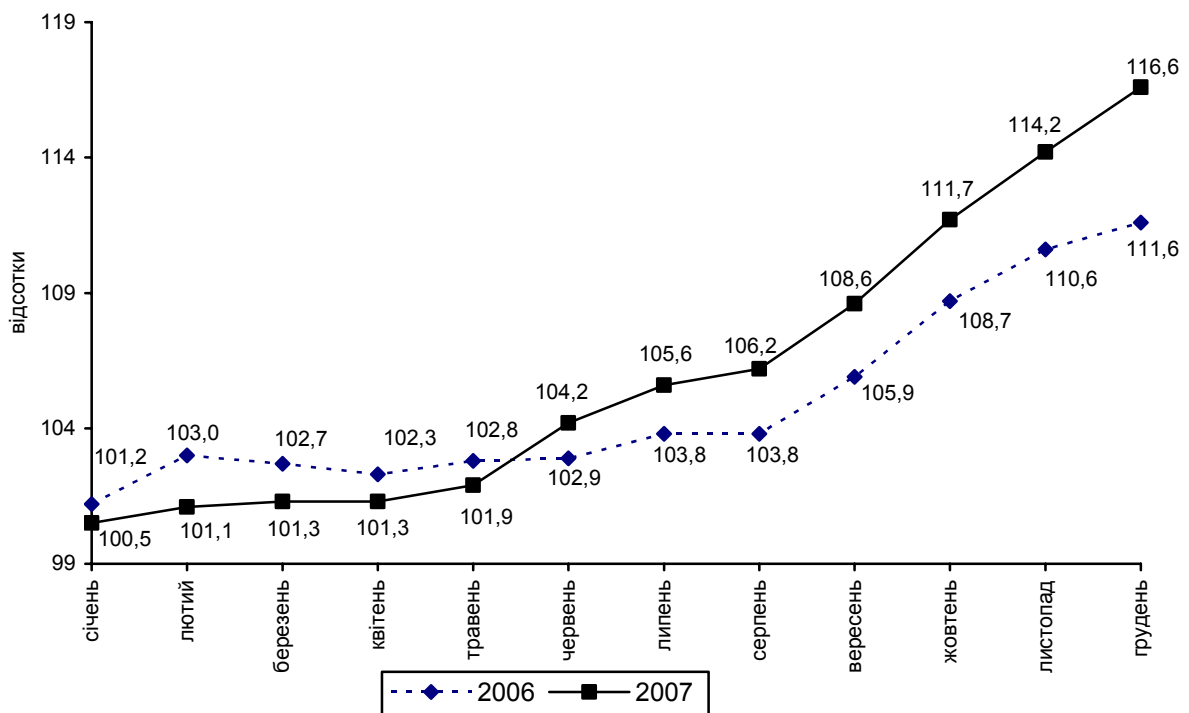
Індекси споживчих цін (тарифів) на продовольчі, непродовольчі товари та послуги у 2002–2007 роках (грудень до грудня попереднього року)



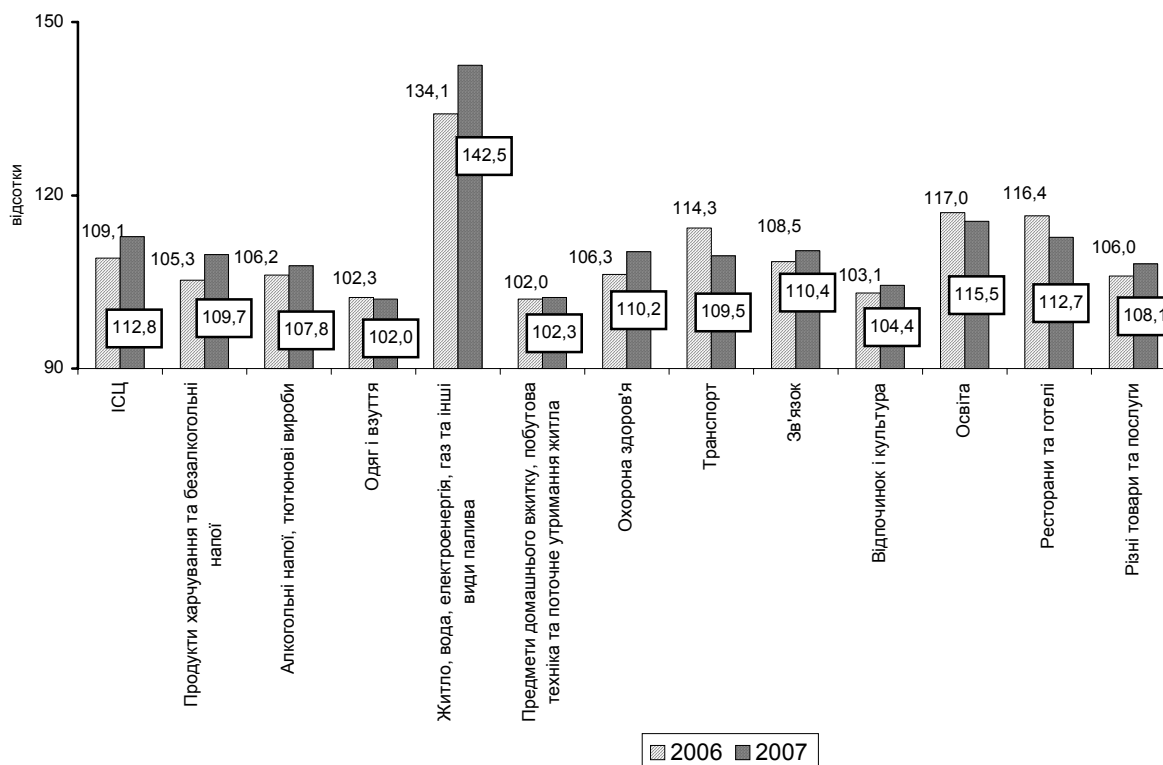
Індекси споживчих цін у 2006–2007 роках
(до попереднього місяця)



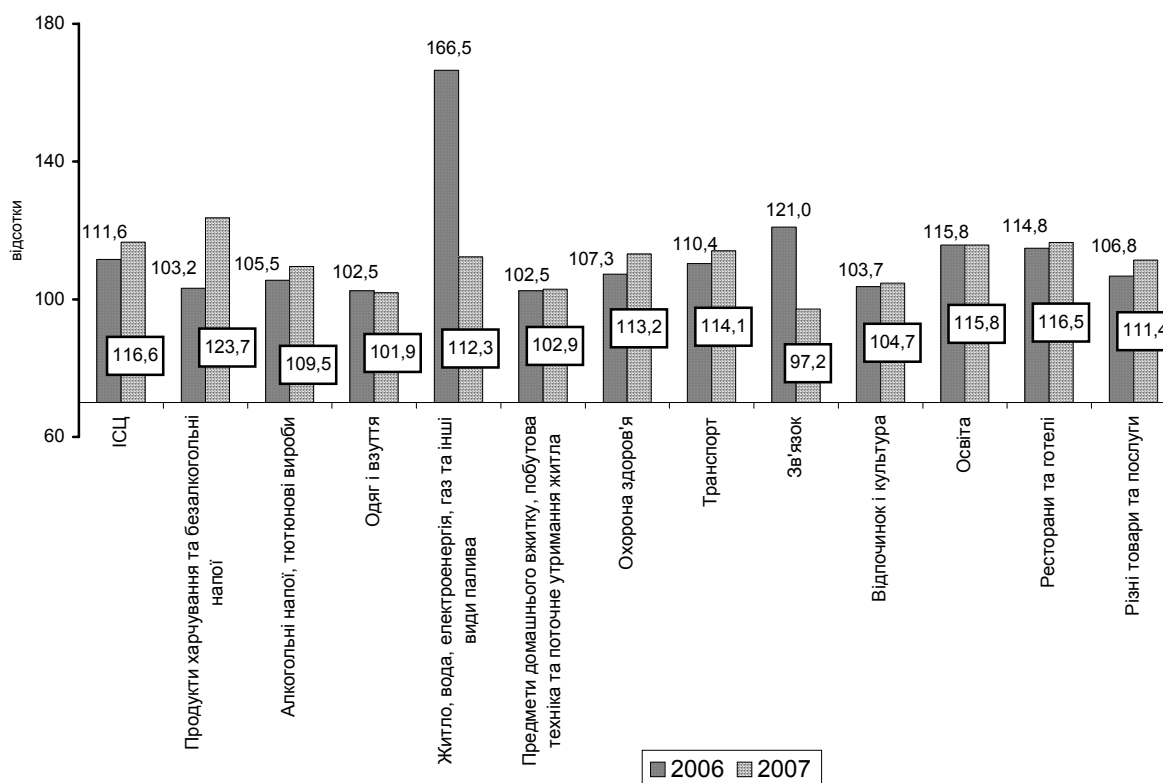
Індекси споживчих цін у 2006–2007 роках
(до грудня попереднього року)



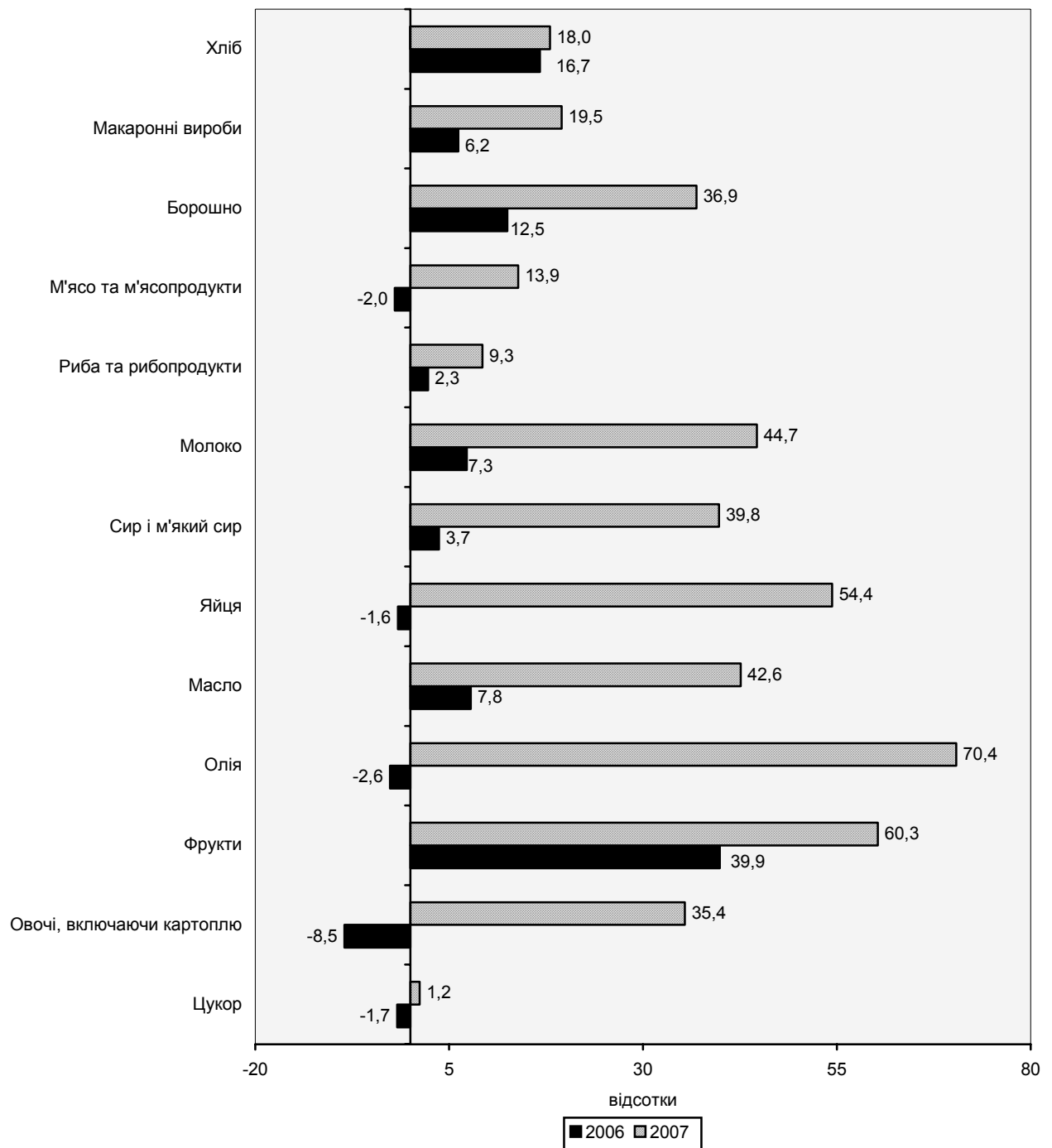
Індекси споживчих цін (до попереднього року)



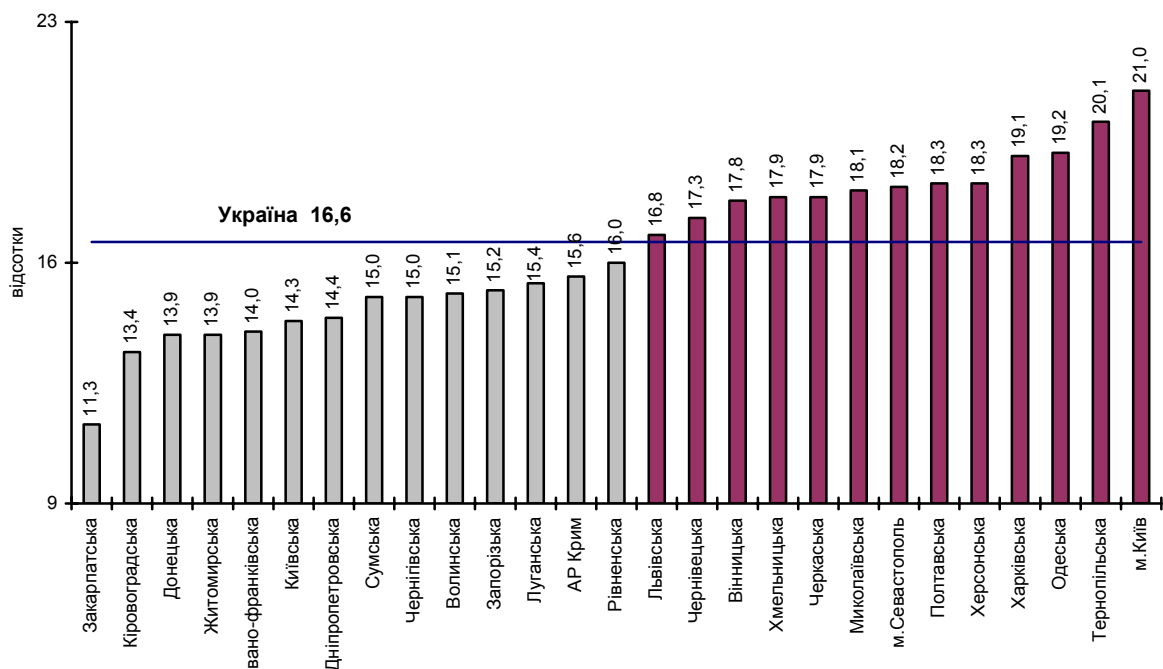
Індекси споживчих цін (грудень до грудня попереднього року)



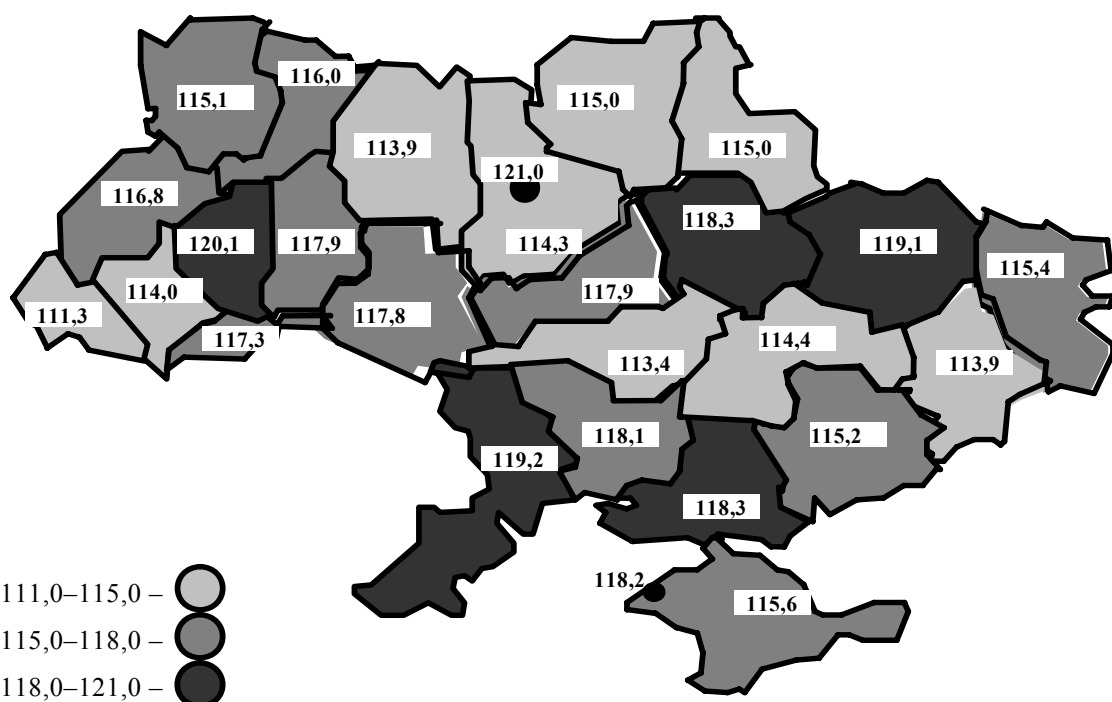
Темпи приросту (зниження) цін на продукти харчування у 2006-2007 роках
(грудень до грудня попереднього року)



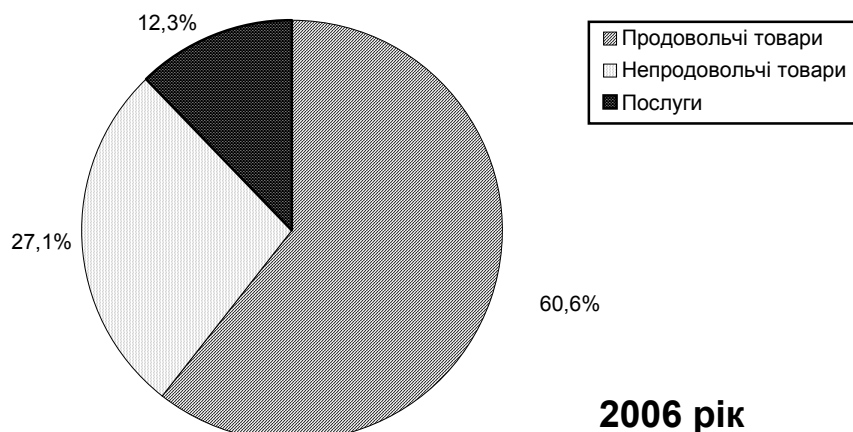
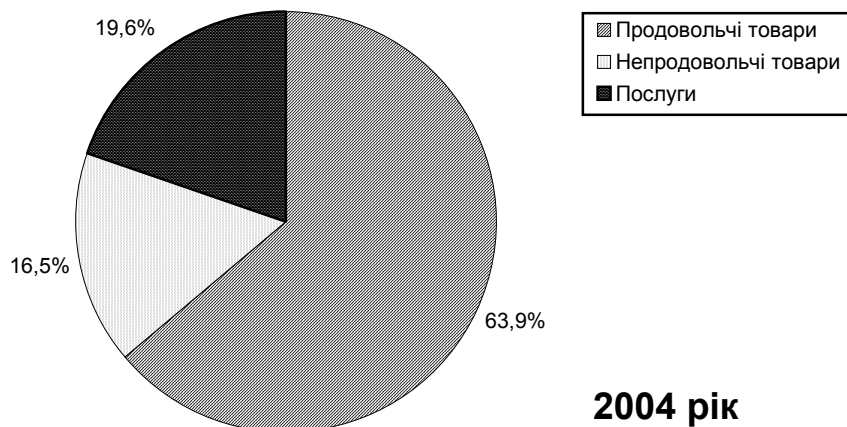
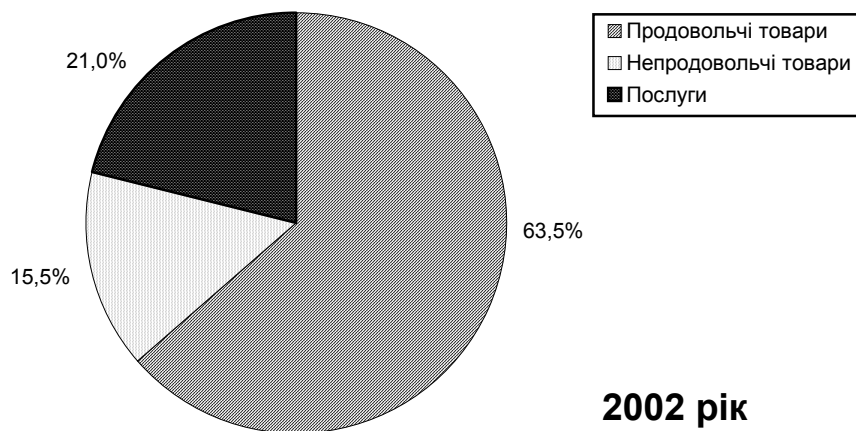
Темпи приросту споживчих цін за регіонами у 2007 році (грудень до грудня попереднього року)



Індекси споживчих цін за регіонами у 2007 році (грудень до грудня попереднього року; відсотків)



Структура споживчих грошових витрат домогосподарств у розрахунках ІСЦ (в середньому по Україні)



6.1. Методологічні пояснення

базуються на "Методологічних положеннях щодо організації статистичного спостереження за змінами цін (тарифів) на споживчі товари (послуги) і розрахунку індексу споживчих цін", затверджених наказом Держкомстату від 14.11.2006 №519.

Загальні положення

Індекс споживчих цін (ІСЦ) характеризує зміни у часі загального рівня цін на товари та послуги, які купує населення для невикористаного споживання. Він є показником зміни вартості фіксованого набору споживчих товарів та послуг у поточному періоді порівняно з базисним

ІСЦ є найважливішим показником, який характеризує рівень інфляції і використовується для вирішення багатьох питань державної політики, аналізу і прогнозу цінових процесів в економіці, перегляду розмірів грошових доходів населення, рішення правових спорів, перерахунку показників системи національних рахунків у постійні ціни.

Статистичне спостереження за змінами споживчих цін і тарифів проводиться на вибірковій основі. Побудова ІСЦ складається з таких основних етапів:

- формування споживчого набору товарів (послуг) - представників;
- відбір територій;
- відбір базових підприємств;
- визначення порядку збору інформації про ціни і тарифи;
- формування вагової структури;
- розрахунок середніх цін (тарифів) та індивідуальних індексів цін (тарифів) на товари (послуги);
- розрахунок індексу споживчих цін.

Розрахунок ІСЦ проводиться на основі даних щодо змін цін (тарифів), одержаних шляхом щомісячної реєстрації цін (тарифів) на споживчому ринку, та даних про структуру фактичних споживчих грошових витрат домогосподарств - основного джерела інформації для формування вагової структури.

Словник термінів

При визначенні ІСЦ використовується така термінологія.

Базисний період вагової структури – період часу, до якого відноситься розрахована вагова структура.

Базисний період індексу – період часу, для якого значення індексу приймається за 1,0 або 100%.

Базове підприємство – підприємства торгівлі, сфери послуг, ринки, де здійснюється реєстрація цін (тарифів) на споживчі товари (послуги).

Вагова структура (вагові коефіцієнти) – частка споживчих витрат на купівлю товарів (послуг)-представників, яка визначена на основі фактичних споживчих грошових витрат домогосподарств.

Вибірка – група чи частина одиниць досліджуваної сукупності, які відібрали, вважаючи, що вона буде репрезентативною (представницькою) для всієї цієї сукупності.

Вид товару, його властивості – повна, докладна характеристика товарів (послуг), що відібрані для спостереження.

Група товарів (послуг) – сукупність товарів (послуг)-представників, які об'єднані за споживчим призначенням та походженням.

Груповий індекс – індекс для групи товарів (послуг), який є середньозваженим індивідуальних індексів товарів (послуг)-представників.

Дефляція – вилучення з обігу надлишкової грошової маси, випущеної у період інфляції, що супроводжується загальним зниженням цін на товари і послуги.

Домогосподарство – сукупність осіб, які спільно проживають в одному житловому приміщенні або його частині, забезпечують себе всім необхідним для життя, ведуть спільне господарство, повністю або частково об'єднують та

витрачають кошти. Домогосподарство може складатися з однієї особи.

Економічний район – угруповання регіонів, запропоноване Радою по вивченню продуктивних сил у рамках програми "Україна 2010".

Зважування – метод індексних розрахунків для одержання зведених показників з індивідуальних елементів, кожному з яких надається визначене значення, або вага, у загальній їх сукупності.

Індекс цін – відносний показник, виражений у коефіцієнтах або відсотках, що характеризує зміну цін у часі (індекс динаміки) або у просторі (територіальний індекс).

Індекс цін довгостроковий – індекс цін товару (послуги) – представника поточного або попереднього періоду порівняно з базисним.

Індекс цін короткостроковий – індекс цін товару (послуги) – представника звітнього періоду порівняно з попереднім.

Індивідуальний індекс – індекс, отриманий на основі середніх цін товару (послуги)-представника у звітному та попередньому місяцях.

Інфляція – знецінювання грошей і безготівкових коштів, що супроводжується ростом цін на товари і послуги.

Міські поселення – міста Київ, Сімферополь, Севастополь, обласні центри, райцентри та інші міста.

Порівнянна ціна (тариф) – ціна (тариф) на товар (послугу) з конкретними споживчими властивостями, зареєстрована в звітному і попередньому місяцях в одному і тому ж базовому підприємстві.

Поточна (звітна) ціна – ціна в означений період часу в базовому підприємстві на момент її реєстрації.

Регіони – Автономна Республіка Крим, 24 області, міста Київ та Севастополь.

Реєстрація цін – метод збору інформації щодо цін (тарифів) на товари (послуги), що включені до споживчого набору, на відібраний сукупності базових підприємств шляхом їх відвідування.

Ринкова ціна – ціна, сформована під впливом попиту та пропозиції на товар в умовах конкурентного ринку.

Сезонність – поняття, що характеризує зміну явищ у динаміці, які повторюються і можуть бути викликані різними причинами, у тому числі змінами пори року, явищами природи, врожайністю, а також звичаями, традиціями, святами і т.ін.

Середня ціна по регіону – середньозважена ціна, розрахована на основі середніх цін на товар (послугу)-представник, зареєстрованих в міських поселеннях.

Середня ціна (тариф) товару (послуги) - представника – середній рівень ціни розрахований на базі зареєстрованих цін (тарифів) на конкретні товари (послуги) в базових підприємствах.

Споживча ціна (тариф) – фактична ціна (тариф) на товар (послугу), реалізовані у вільному продажу в базових підприємствах з урахуванням ПДВ, акцизу та інших непрямих податків.

Споживчі грошові витрати домогосподарств – грошові витрати домогосподарств на купівлю продуктів харчування, алкогольних та тютюнових виробів, товарів та послуг (одягу та взуття, оплату житла, води, газу, електроенергії та інших видів палива; меблів, предметів домашнього вжитку, побутової техніки та товарів для щоденного обслуговування житла; витрати на охорону здоров'я, транспорт, зв'язок, відпочинок та культуру, освіту тощо).

Споживчі товари (послуги) – товари (послуги), що використовуються населенням, для особистого або загальносімейного споживання.

Споживчий набір товарів (послуг) – представників (набір) – єдиний для всіх регіонів країни репрезентативно відібраний перелік товарів та послуг, що найчастіше споживаються населенням.

Товар (послуга) - представник – це сукупність видів товарів (послуг), які є однорідними за своїми споживчими

властивостями та призначенням і мають однакові тенденції щодо зміни цін.

Ціна – грошове відображення вартості товару (послуги) за його кількісну одиницю.

Принципи формування споживчого набору товарів (послуг) - представників

Споживчий набір товарів (послуг) – представників, на підставі якого здійснюються спостереження за змінами цін (тарифів) і розраховується ІСЦ, є єдиним для всіх регіонів країни. Набір визначається централізовано Держкомстатом України з урахуванням пропозицій територіальних органів державної статистики, узгоджується із зацікавленими економічними відомствами, профспілками, науковими установами, залишається незмінним протягом певного часу і є відправним пунктом для відбору конкретних товарів та послуг для реєстрації цін у регіонах.

У набір включені товари і послуги масового споживчого попиту, незалежно від того регулюються (встановлюються) ціни (тарифи) на них, чи носять вільний (ринковий) характер, а також окремі товари і послуги, які відносяться до непершочергових потреб (легкові автомобілі, ювелірні вироби з золота, делікатесні продукти тощо). Включення товарів (послуг)-представників до набору проводиться на основі даних щодо споживчих грошових витрат всіх (міських та сільських) домогосподарств.

Товари (послуги), які купуються з метою нагромадження (предмети старовини, витвори мистецтва, антикварні ювелірні вироби тощо), інвестицій (придбання житла, землі та інших матеріальних та не матеріальних активів), заощадження, сплата прямих податків, внески до Пенсійного фонду, страхування життя, штрафи не є споживчими товарами (послугами) і не включаються до споживчого набору.

В основу побудови споживчого набору покладені такі основні принципи:

- необхідність реального відображення структури споживчих грошових витрат домогосподарств;

- можливість оптимальної організації процесу реєстрації цін.

Керуючись першим принципом товари та послуги, які є небажаними з соціальної точки зору, але складають суттєві статті витрат домогосподарств (наприклад, тютюн, алкоголь), включаються до набору. Водночас окремі послуги (наприклад, оренда житла, послуги репетиторів), на які дуже проблематично чітко визначити ціни, зокрема, через низьку прозорість у відповідних сферах, не включаються до набору, оскільки не відповідають другому принципу побудови набору.

Набір переглядається зазвичай один раз у п'ять років з урахуванням змін на споживчому ринку регіонів та у структурі споживчих грошових витрат домогосподарств.

Відбір товарів (послуг) для реєстрації цін (тарифів) здійснюється поетапно методом спрямованої вибірки.

Спочатку централізовано визначається перелік товарів (послуг) - представників та загальний опис їх споживчих якостей. Цей опис не містить детальних характеристик товарів (послуг).

Надалі фахівці територіальних органів державної статистики в кожному міському поселенні, де проводиться спостереження за змінами споживчих цін (тарифів), самостійно відбирають конкретні товари (послуги) з урахуванням особливостей стану споживчого ринку регіону. При цьому використовуються такі критерії відбору:

- значний попит населення на ці товари (послуги);
- регулярна наявність їх у базовому підприємстві протягом певного часу.

Принципи відбору територій

Спостереження за змінами цін (тарифів) проводиться у міських поселеннях всіх регіонів країни. Відбір міських поселень, в яких проводиться спостереження за змінами споживчих цін

(тарифів) на товари (послуги), здійснюється на центральному рівні і є репрезентативним для розрахунку ІСЦ для кожного з 27 регіонів країни.

Інформація про ціни (тарифи) збирається в обласних центрах, містах Києві, Сімферополі, Севастополі та містах і районних центрах, які відібрані на основі процедури стратифікованого багато-ступеневого відбору з елементами методу імовірності, пропорційній розміру. Цей метод передбачає відбір одиниць з генеральної сукупності шляхом надання кожній одиниці імовірність включення у вибірку, яка пропорційна певній допоміжній змінній, а саме чисельності населення.

Принципи відбору базових підприємств

Спостереження за змінами цін (тарифів) на товари (послуги) здійснюється за вибіркоvim колом базових підприємств.

Відбір базових підприємств проводять спеціалісти органів державної статистики на місцях. Структура відібраних базових підприємств переглядається щорічно.

Для відбору базових підприємств використовуються дані статистики торгівлі і послуг щодо розподілу обсягів роздрібного товарообороту і послуг за формами господарювання та обстеження умов життя домогосподарств щодо грошових витрат на купівлю товарів за місцем придбання.

При формуванні сукупності базових підприємств керуються таким:

- спостереження за змінами цін (тарифів) проводиться в підприємствах роздрібної торгівлі, ресторанного господарства і сфери послуг усіх форм господарювання, а також на продовольчих, речових і змішаних ринках;
- у кожному міському поселенні відбираються великі, середні і малі підприємства торгівлі і сфери послуг, розташовані як у центральній частині міського поселення, так і віддалені від центру, тобто з різними умовами торгівлі (обслуговування).

Відібрана сукупність базових підприємств повинна відповідати таким вимогам:

- регулярність продажу товарів і реалізації послуг, відібраних для спостереження;
- фірмові магазини, магазини-салони включаються в спостереження за умови, що в них реалізуються товари, які за споживчими властивостями і рівнем цін розраховані на масового споживача;
- не включаються підприємства торгівлі, в яких реалізуються товари, рівень цін на які багаторазово перевищує середній рівень цін на аналогічні товари.
- не включаються підприємства торгівлі, в яких реалізуються незначні партії товарів, які надходять до продажу нерегулярно (стокові магазини), або такі, що спеціалізуються на продажу товарів, які були у користуванні (second hand).

Порядок збору інформації про ціни (тарифи)

Збір інформації щодо споживчих цін (тарифів) проводиться щомісячно фахівцями територіальних органів державної статистики шляхом відвідування базових підприємств і реєстрації цін (тарифів) на товари (послуги), які входять у споживчий набір.

Реєстрації підлягає фактична ціна конкретного товару (послуги), що реалізується на споживчому ринку з урахуванням податків, які сплачує населення (ПДВ, акциз та інші непрямі податки).

Реєстрація цін (тарифів) проводиться щомісячно:

- в обласних центрах, містах Києві, Сімферополі, Севастополі – з 1 по 25 число;
- в райцентрах та інших містах – з 1 по 20 число.

За окремими товарами реєстрація цін проводиться протягом повного місяця. Це товари зі значною часткою витрат на їх придбання в загальних споживчих витратах домогосподарств та ціни на які зазнають суттєвих коливань впродовж місяця.

По кожному товару-представнику в обласному центрі, містах Києві, Сімферополі та Севастополі реєструється не менше 9-10 цін, у райцентрах та інших містах – не менше 5-6 цін, послугах – відповідно 7-8 та 4-5 цін. Виняток складають окремі види послуг (електроенергія, газ, послуги зв'язку тощо), на які діють єдині тарифи, що контролюються (встановлюються) відповідними органами виконавчої влади.

Ціни на товари (послуги) реєструються рівномірно протягом періоду реєстрації. Реєстрація цін одного й того самого конкретного товару (послуги) у звітному місяці на одному й тому ж базовому підприємстві проводиться у ті ж числа, що і у попередньому місяці. Відхилення може становити не більше 1 – 2 днів. Реєстрація цін свіжих продуктів на ринку (наприклад, овочів, фруктів, молока та молочної продукції, риби і т.ін.) проводиться в тій частині дня, коли здійснюється найбільша кількість покупок.

Формування вагової структури

Основою інформаційної бази для формування вагової структури (вагових коефіцієнтів) є дані, отримані за результатами обстежень умов життя домогосподарств (ОУЖД).

Вагові коефіцієнти відображають відносну значимість товарів (послуг), яка вимірюється їх часткою у споживанні домогосподарств, і віддзеркалюють ступінь впливу зміни цін (тарифів) кожного товару (послуги) на величину загального ІСЦ. За допомогою вагових коефіцієнтів здійснюється агрегація індексів з найнижчого рівня до найвищого.

Перегляд вагової структури здійснюється щорічно. Процедура перегляду та переходу на нові вагові коефіцієнти відповідають міжнародним стандартам, що дозволяє

розраховувати ІСЦ за різні періоди з використанням різних базисних років.

Для визначення вагової структури використовуються споживчі грошові витрати всіх (міських і сільських) домогосподарств.

Основним принципом формування вагової структури для розрахунку ІСЦ є максимальне охоплення даних щодо споживчих грошових витрат домогосподарств.

Вагові коефіцієнти розраховуються як частка споживчих грошових витрат на кожний товар (послугу) у загальних споживчих грошових витратах домогосподарств за рік, при цьому кожний товар (послуга) має свою питому вагу у розрахунку ІСЦ, яка визначається з точністю до 0,00001.

Для розрахунку індексів споживчих цін за регіонами використовуються вагові коефіцієнти, розраховані на рівні 8 економічних районів. Методологічні принципи формування системи вагових коефіцієнтів є єдиними для всіх економічних районів. Вагові коефіцієнти за економічними районами використовуються для розрахунку ІСЦ по кожному регіону, що входить у відповідний економічний район.

Розрахунок вагових коефіцієнтів проводиться поетапно.

Основними етапами розрахунку є:

- встановлення відповідності між статтями витрат ОУЖД та товарами (послугами) - представниками зі споживчого набору;
- дезагрегація та перерозподіл статей витрат ОУЖД відповідно до споживчого набору і визначення детальної схеми розподілу статей витрат домогосподарств за позиціями споживчого набору;
- коригування окремих статей витрат ОУЖД з використанням додаткових джерел даних.

Розрахунки середніх цін та індивідуальних індексів цін на регіональному рівні

Розрахунки середніх цін та індивідуальних індексів цін на регіональному рівні складаються з двох етапів.

Перший етап включає розрахунки середніх цін на кожний товар (послугу) у кожному міському поселенні за звітний та попередній місяці на основі порівнянних цін, зареєстрованих в одному й тому ж базовому підприємстві на один і той же за якістю товар.

Середня ціна розраховується за формулою:

$$\bar{p} = \sum p / n,$$

де:

$\sum p$ – сума порівнянних цін;

n – кількість порівнянних цін.

На основі розрахованих середніх цін розраховується індивідуальний індекс цін на кожний товар (послугу) - представник (з точністю до 0,0001) за формулою :

$$i_p = \bar{p}_t / \bar{p}_{t-1},$$

де:

\bar{p}_t – середня ціна звітнього місяця;

\bar{p}_{t-1} – середня ціна попереднього місяця.

Середні ціни по кожному міському поселенню на кожний товар (послугу)-представник та їх індивідуальні індекси передаються до головних управлінь статистики в АР Крим, областях, м.Києві та Управління статистики в м.Севастополі.

На другому етапі визначаються середні ціни за регіонами за звітний та попередній місяці на основі середніх цін на кожний товар (послугу)-представник, одержаних від міських поселень, як середньоарифметичні зважені. За базу зважування приймається питома вага середньорічної чисельності наявного населення районів та міст, де проводиться реєстрація, у загальній чисельності наявного населення регіону.

Таким чином, середня ціна по регіону на кожний товар (послугу)-представник визначається за формулою:

$$\bar{p}_i = \frac{\sum p_i \times d_i}{\sum d_i},$$

де:

p_i – ціна товару (послуги) у міському поселенні;

d_i - питома вага чисельності населення району, міста в загальній чисельності регіону.

Розрахунки індексів споживчих цін по Україні та регіонах

Розрахунки ІСЦ здійснюються відповідно до модифікованої формули Ласпейреса :

$$I_{t/t-1} = \sum [W_{j,o} \times \frac{i_{j,t/0}}{i_{j,t-1/0}}],$$

де:

$I_{t/t-1}$ – індекс цін звітнього місяця до попереднього;

$w_{j,0}$ – питома вага витрат на товар (послугу) – представник (j) у базисному періоді (o);

$i_{j,t/0}$ – довгостроковий індекс цін товару (послуги) – представника (j) звітнього періоду (t) порівняно з базисним (o);

$i_{j,t-1/0}$ – довгостроковий індекс цін товару (послуги) - представника (j) попереднього періоду (t) порівняно з базисним (o).

Ця формула є більш універсальною порівняно зі стандартною формулою Ласпейреса, оскільки в ній використовується безперервний ланцюг розрахунків.

Розрахунки ІСЦ за квартал, період з початку року і т.п. визначаються "ланцюговим" методом, тобто шляхом множення місячних (квартальних і т. д.) індексів споживчих цін.

Розрахунки індексів споживчих цін до різних базисних періодів

Розрахунки ІСЦ проводяться з місячною періодичністю.

Щомісяця, крім індексу цін до попереднього місяця, обчислюються також індекси цін до грудня попереднього

року і до відповідного місяця попереднього року. Для перерахунку макроекономічних показників у порівнянні ціни здійснюється розрахунок індексів цін до відповідного періоду попереднього року.

Для розрахунку зазначених індексів використовуються такі формули:

до грудня попереднього року:

$$I_{t-1/0} = \frac{I_{t-1/0} \times I_{t-1/0}}{100}, \quad (1)$$

де:

$I_{t-1/0}$ – індекс цін попереднього місяця до грудня попереднього року.

до відповідного місяця попереднього року:

$$I_{t(T-1)/0(T-1)} = \frac{I_{0(T-1)/0(T-2)} \times I_{t(T-1)/0(T-1)}}{I_{t(T-1)/0(T-2)}}, \quad (2)$$

де:

T – поточний рік;
 $T-1$ – попередній рік;
 $T-2$ – рік, що передує попередньому;
 $I_{0(T-1)/0(T-2)}$ – індекс цін грудня попереднього року до грудня року, що передує попередньому;
 $I_{t(T-1)/0(T-1)}$ – індекс цін звітний місяця поточного року до грудня попереднього року;
 $I_{t(T-1)/0(T-2)}$ – індекс цін відповідного місяця попереднього року до грудня року, що передує попередньому.

до відповідного періоду попереднього року:

$$I_{T/(T-1)} = \frac{\sum_1^n I_{t(T-1)/0(T-2)}}{\sum_1^n I_{t(T-1)/0(T-2)}} \times 100, \quad (3)$$

де:

n – кількість місяців, що складає період;
 $I_{t(T-1)/0(T-2)}$ – індекс цін місяців поточного року до грудня року, що передує попередньому;
 $I_{t(T-1)/0(T-2)}$ – індекс цін відповідних місяців попереднього року до грудня року, що передує попередньому.

Щокварталу визначаються індекси цін на кінець кварталу, до попереднього кварталу, до відповідного кварталу попереднього року, до попереднього року.

Для розрахунку зазначених індексів використовуються наступні формули:

кінець звітнього кварталу до кінця попереднього кварталу поточного року:

$$I_{KT} = \frac{I_{t-1/0} \times I_{t-1/0}}{100} \times \frac{I_{t-2/0}}{100}, \quad (4)$$

де:

$I_{t-1/0}$ – індекс цін останнього місяця звітнього кварталу до попереднього місяця;
 $I_{t-1/0}$ – індекс цін середнього місяця звітнього кварталу до попереднього місяця;
 $I_{t-2/0}$ – індекс цін першого місяця звітнього кварталу до попереднього місяця;
 t – звітний місяць (останній) звітнього кварталу;
 $t-1$ – середній місяць звітнього кварталу;
 $t-2$ – перший місяць звітнього кварталу;
 $t-3$ – останній місяць кварталу, що передує звітньому.

звітний квартал до попереднього кварталу поточного року:

$$I_{KT/(K-1)T} = \frac{I_{t-1/0(T-1)} + I_{t-1/0(T-1)} + I_{t-2/0(T-1)}}{I_{t-3/0(T-1)} + I_{t-4/0(T-1)} + I_{t-5/0(T-1)}} \times 100, \quad (5)$$

де:

$I_{t-1/0(T-1)}$ – індекс цін останнього місяця звітнього кварталу до грудня попереднього року;
 $I_{t-1/0(T-1)}$ – індекс цін середнього місяця звітнього кварталу до грудня попереднього року;
 $I_{t-2/0(T-1)}$ – індекс цін першого місяця звітнього кварталу до грудня попереднього року;
 $I_{t-3/0(T-1)}$ – індекс цін останнього місяця попереднього кварталу до грудня попереднього року;
 $I_{t-4/0(T-1)}$ – індекс цін середнього місяця попереднього кварталу до грудня попереднього року;

$I_{t-5/0(T-1)}$ – індекс цін першого місяця попереднього кварталу до грудня попереднього року.

звітний квартал до відповідного кварталу попереднього року:

розраховується за формулою (3).

звітний квартал до попереднього року:

$$I_{KT/G(T-1)} = \frac{(I_{tT/0(T-2)} + I_{(t-1)T/0(T-2)} + I_{(t-2)T/0(T-2)}) / 3}{\sum_{i=1}^{12} I_{i(T-1)/0(T-2)} / 12} \times 100, \quad (6)$$

де:

$I_{tT/0(T-2)}$ – індекс цін останнього місяця звітної кварталу до грудня року, що передує попередньому;

$I_{(t-1)T/0(T-2)}$ – індекс цін середнього місяця звітної кварталу до грудня року, що передує попередньому;

$I_{(t-2)T/0(T-2)}$ – індекс цін першого місяця звітної кварталу до грудня року, що передує попередньому;

$I_{i(T-1)/0(T-2)}$ – індекс цін першого, ..., дванадцятого місяців попереднього року до грудня року, що передує попередньому.

У публікаціях та офіційних повідомленнях дані щодо індексів споживчих цін наводяться з одним десятковим знаком після коми.

6.2. Вагова структура для розрахунку ІСЦ по Україні

Індекс споживчих цін	1,00000	Висушене, посолене, копчене м'ясо та їстівні субпродукти	0,05829
Продукти харчування та безалкогольні напої	0,55036	26. Субпродукти яловичі	0,00504
Продукти харчування	0,51997	27. Субпродукти свинячі	0,00247
Хліб та хлібопродукти	0,08792	28. Субпродукти курячі	0,00234
Рис	0,00515	29. Ковбаса варена	0,01604
1. Рис	0,00515	30. Сосиски, сардельки	0,01189
Хліб	0,05030	31. Ковбаса копчена	0,01556
2. Хліб пшеничний з борошна вищого гатунку	0,00949	32. Ковбаса сирокочена	0,00162
3. Хліб пшеничний з борошна першого гатунку	0,00891	33. Вироби з м'яса варенокопчені	0,00225
4. Хліб житній, житньо-пшеничний	0,00710	34. Вироби з м'яса делікатесні	0,00109
5. Батон	0,01035	Інші консервовані та оброблені види м'яса та продукти з нього	0,01121
6. Булочні вироби	0,00298	35. Фарш м'ясний	0,01087
7. Бубличні вироби	0,00071	36. Консерви м'ясні	0,00034
8. Вафлі	0,00084	Риба та рибопродукти	0,04632
9. Печиво	0,00992	Свіжа, охолоджена і заморожена риба	0,02676
Макаронні вироби	0,01468	37. Риба жива, охолоджена	0,01002
10. Макарони	0,00627	38. Риба морожена	0,01447
11. Вермішель	0,00185	39. Філе мороженої риби	0,00226
12. Пельмені	0,00657	Свіжі, охолоджені і заморожені морепродукти	0,00061
Кондитерські вироби з борошна	0,00457	40. Морепродукти	0,00061
13. Торти	0,00457	Сушена, копчена, солена риба та морепродукти	0,01278
Інші продукти	0,01322	41. Кілька, мойва солена, копчена	0,00156
14. Борошно пшеничне	0,00531	42. Скумбрія солена, копчена	0,00300
15. Крупи манні	0,00046	43. Оселедці	0,00822
16. Крупи гречані	0,00596	Інша консервована та оброблена риба і морепродукти та приготовлені риба та морепродукти	0,00617
17. Пластівці вівсяні	0,00073	44. Консерви рибні в олії	0,00357
18. Крупи перлові, ячні	0,00031	45. Консерви рибні в томаті	0,00043
19. Пшоно	0,00045	46. Консерви делікатесні	0,00008
М'ясо та м'ясопродукти	0,13079	47. Ікра рибна	0,00072
Свіже, заморожене, охолоджене м'ясо великих рогатих тварин	0,01237	48. Крабові палички	0,00137
20. Яловичина	0,01069	Молоко, сир та яйця	0,05558
21. Вирізка яловича	0,00168	Молоко	0,01505
Свіже, заморожене, охолоджене м'ясо свиней	0,02553	49. Молоко	0,01505
22. Свинина	0,02268	Консервоване молоко	0,00047
23. Вирізка свиняча	0,00286	50. Молоко згущене	0,00047
Свіже, заморожене, охолоджене м'ясо птиці	0,02338	Йогурт	0,00580
24. Птиця	0,00743	51. Кисломолочна продукція	0,00388
25. Напівфабрикати курячі	0,01595	52. Йогурт	0,00192
		Сир і м'який сир (творог)	0,01653

53. Сири тверді	0,00825	82. Бобові	0,00063
54. Сири плавлені, бринза	0,00168	Коренеплоди та гриби	0,01095
55. Сири м'які	0,00499	83. Цибуля ріпчаста	0,00372
56. Сирки, сиркова маса	0,00161	84. Буряк	0,00152
Інші молочні продукти	0,00712	85. Морква	0,00229
57. Сметана	0,00630	86. Гриби	0,00341
58. Вершки	0,00031	Інші консервовані чи оброблені овочі	0,00355
59. Молочні суміші для дитячого харчування	0,00052	87. Овочі консервовані	0,00206
Яйця	0,01061	88. Консерви грибні	0,00058
60. Яйця	0,01061	89. Соус, паста томатна	0,00091
Олія та жири	0,05108	Картопля	0,01817
Масло	0,01246	90. Картопля	0,01817
61. Масло вершкове	0,01246	Цукор, джем, мед, шоколад та кондитерські вироби	0,05102
Маргарин та інші рослинні жири	0,00343	Цукор	0,02284
62. Маргарин	0,00343	91. Цукор	0,02284
Олія	0,01853	Джем, повидло, мед	0,00381
63. Олія соняшникова	0,01853	92. Варення, джем, повидло	0,00024
Інші їстівні тваринні жири	0,01665	93. Мед	0,00357
64. Сало	0,01587	Шоколад	0,00265
65. Жири тваринні	0,00079	94. Шоколад	0,00265
Фрукти	0,03148	Кондитерські вироби цукристі	0,01712
Цитрусові	0,00775	95. Цукерки шоколадні	0,01114
66. Цитрусові	0,00775	96. Карамель	0,00441
Банани	0,00548	97. Мармелад, зефір, халва	0,00144
67. Банани	0,00548	98. Жувальна гумка	0,00013
Яблука	0,00708	Морозиво	0,00461
68. Яблука	0,00708	99. Морозиво	0,00461
Кісточкові	0,00219	Інші продукти харчування	0,01533
69. Кісточкові	0,00219	Соуси, приправи	0,01127
Ягоди	0,00453	100. Кетчуп томатний	0,00100
70. Ягоди	0,00251	101. Майонез	0,00975
71. Виноград	0,00203	102. Оцет	0,00052
Інші свіжі та охолоджені фрукти	0,00352	Сіль, спеції	0,00333
72. Кавуни, дині	0,00352	103. Сіль	0,00128
Сухофрукти	0,00093	104. Часник	0,00031
73. Горіхи	0,00035	105. Спеції	0,00173
74. Сухофрукти	0,00058	Бакалійні товари, десерти приготовлені, супи	0,00074
Овочі, включаючи картоплю	0,05044	106. Супи, бульйонні кубики	0,00074
Капуста	0,00440	Безалкогольні напої	0,03039
75. Капуста білокачанна	0,00440	Кава, чай та какао	0,01872
Овочі, вирощені з їх насіння	0,01338	Кава	0,01049
76. Огірки відкритого ґрунту	0,00128	107. Кава в зернах, мелена	0,00211
77. Огірки закритого ґрунту	0,00298	108. Кава розчинна	0,00838
78. Помідори відкритого ґрунту	0,00404	Чай	0,00808
79. Помідори закритого ґрунту	0,00230	109. Чай	0,00808
80. Кабачки, баклажани, гарбузи	0,00094	Какао та шоколадна пудра	0,00015
81. Перець	0,00121	110. Какао	0,00015

Мінеральна вода,		138. Брюки жіночі	0,00108
безалкогольні напої і соки	0,01167	139. Джинси жіночі	0,00190
Мінеральна вода	0,00397	140. Блузка жіноча	0,00164
111. Вода мінеральна	0,00397	141. Спідниця жіноча	0,00113
Безалкогольні напої	0,00391	142. Светр, джемпер жіночий	0,00261
112. Напої безалкогольні	0,00391	143. Спортивний костюм	
Фруктові соки	0,00380	жіночий	0,00032
113. Соки фруктово-ягідні	0,00380	144. Футболка, майка жіноча	0,00054
Алкогільні напої, тютюнові		145. Труси, панталони жіночі	0,00013
вироби	0,03383	146. Бюстгальтер	0,00012
Алкогільні напої	0,02003	147. Купальник жіночий	0,00016
Спирт	0,00863	148. Колготи жіночі	0,00092
114. Горілка	0,00755	149. Вироби з натурального	
115. Коньяк	0,00108	хутра	0,00169
Вино	0,00582	Одяг для дітей	0,00527
Вино виноградне та інших		150. Куртка дитяча	0,00131
фруктів	0,00407	151. Комбінезон дитячий	0,00022
116. Вина столові	0,00110	152. Костюм дитячий	0,00110
117. Вина кріплені	0,00297	153. Сорочка дитяча	0,00020
Шампанське	0,00175	154. Брюки дитячі	0,00041
118. Шампанське	0,00175	155. Джинси дитячі	0,00046
Пиво	0,00558	156. Светр, джемпер дитячий	0,00057
119. Пиво	0,00558	157. Спортивний костюм	
Тютюнові вироби	0,01380	дитячий	0,00038
120. Сигарети з фільтром	0,01292	158. Футболка, майка дитяча	0,00022
121. Сигарети без фільтру	0,00088	159. Труси дитячі	0,00011
Одяг і взуття	0,07232	160. Колготи дитячі	0,00028
Одяг і тканини	0,04662	Інші види одягу та аксесуари	0,00034
Тканини	0,00016	161. Головні убори	0,00034
122. Тканини	0,00016	Ремонт одягу	0,00038
Одяг	0,04574	162. Хімічне чищення	0,00038
Одяг для чоловіків	0,01592	Взуття	0,02569
123. Куртка чоловіча	0,00475	Черевики та інше взуття	0,02469
124. Костюм чоловічий	0,00147	Взуття для чоловіків	0,00879
125. Брюки чоловічі	0,00150	163. Черевики утеплені чоловічі	0,00229
126. Джинси чоловічі	0,00264	164. Черевики неутеплені	
127. Сорочка чоловіча	0,00103	чоловічі	0,00048
128. Светр, джемпер чоловічий	0,00203	165. Туфлі чоловічі	0,00408
129. Спортивний костюм		166. Кросівки чоловічі	0,00188
чоловічий	0,00068	167. Домашнє взуття чоловіче	0,00006
130. Футболка, майка чоловіча	0,00089	Взуття для жінок	0,01312
131. Труси чоловічі	0,00012	168. Чоботи, півчоботи утеплені	
132. Плавки чоловічі	0,00002	жіночі	0,00520
133. Шкарпетки чоловічі	0,00079	169. Півчоботи, черевики	
Одяг для жінок	0,02454	неутеплені жіночі	0,00156
134. Пальто, напівпальто жіноче	0,00391	170. Туфлі жіночі	0,00351
135. Куртка жіноча	0,00403	171. Літнє взуття жіноче	0,00217
136. Костюм, сукня-костюм		172. Кросівки жіночі	0,00049
жіночі	0,00361	173. Домашнє взуття жіноче	0,00020
137. Халат жіночий	0,00074	Взуття для дітей	0,00277

174. Чоботи, півчоботи, черевики утеплені дитячі	0,00087	Предмети домашнього вжитку, побутова техніка та поточне утримання житла	0,03227
175. Чоботи, півчоботи, черевики неутеплені дитячі	0,00017	Меблі, килими та інші види підлогових покриттів	0,01126
176. Туфлі дитячі	0,00066	Меблі	0,01001
177. Літнє взуття дитяче	0,00030	197. Меблі для кухні	0,00163
178. Кросівки дитячі	0,00074	198. Шафа для одягу	0,00215
179. Домашнє взуття дитяче	0,00002	199. М'які меблі	0,00571
Ремонт взуття	0,00101	200. Світильник	0,00052
180. Ремонт взуття	0,00101	Килими та інше підлогове покриття	0,00125
Житло, вода, електроенергія, газ та інші види палива	0,11642	201. Килими, килимові вироби	0,00061
Фактична плата за житло (гуртожитки)	0,00054	202. Лінолеум	0,00064
181. Гуртожитки	0,00054	Домашній текстиль	0,00217
Плата за власне житло (квартирна плата)	0,01055	203. Штори	0,00058
182. Квартирна плата	0,01055	204. Ковдри	0,00080
Утримання та ремонт житла	0,02192	205. Постільна білизна	0,00079
Товари по утриманню та ремонту житла	0,01277	Побутова техніка	0,01348
183. Деталі та конструкції	0,00545	Велика побутова техніка	0,01177
184. Фарба	0,00151	Холодильники	0,00454
185. Санітарно-технічне обладнання	0,00265	206. Холодильник	0,00454
186. Плитка керамічна	0,00124	Пральні машини	0,00350
187. Шпалери	0,00192	207. Пральна машина	0,00350
Послуги по утриманню та ремонту житла	0,00915	Плити для приготування їжі	0,00106
188. Ремонт житла	0,00915	208. Мікрохвильова піч	0,00106
Інші види послуг, що відносяться до житла	0,01029	Обігрівачі і кондиціонери	0,00209
Каналізація	0,00310	209. Обігрівач	0,00209
189. Каналізація	0,00310	Пилососи	0,00059
Вода	0,00718	210. Пилосос	0,00059
190. Холодна вода	0,00718	Невелике домашнє електрообладнання	0,00112
Електроенергія, газ і інші види палива	0,07312	211. Невелике електричне обладнання	0,00081
Електроенергія	0,01610	212. Праска	0,00031
191. Електроенергія	0,01610	Ремонт побутової техніки	0,00059
Газ	0,02317	213. Ремонт електропобутових товарів	0,00059
Природний газ	0,01973	Скляний, столовий посуд та інші кухонні речі	0,00079
192. Газ природний	0,01973	Скляний, столовий посуд та інші кухонні речі	0,00079
Газ скраплений	0,00343	Скляний і кришталевий столовий посуд	0,00047
193. Газ скраплений	0,00343	214. Посуд порцеляно-фаянсовий	0,00047
Тверде паливо	0,00820	Домашній кухонний посуд	0,00032
194. Кам'яне вугілля	0,00820	215. Посуд металевий	0,00032
Гаряча вода, опалення	0,02566	Інструменти та обладнання для дому і саду	0,00020
195. Центральне опалення	0,02063	216. Електролампа	0,00020
196. Гаряча вода	0,00503		

Товари та послуги для щоденної підтримки будинку	0,00436	транспорт	
217. Мило господарське	0,00022	Транспортні послуги	0,01856
218. Синтетичні мийні засоби	0,00413	Пасажирський залізничний транспорт	0,00239
Охорона здоров'я	0,02801	237. Приміський поїзд	0,00024
Медичні товари та обладнання	0,01481	238. Міжміський поїзд	0,00216
Медичні товари та обладнання	0,01481	Пасажирський автодорожній транспорт	0,01575
Фармацевтичні товари	0,01323	239. Приміський автобус	0,00130
219. Антибіотики	0,00065	240. Міжміський автобус	0,00173
220. Вітаміни	0,00158	241. Міський транспорт	0,01128
221. Судинорозширювальні засоби	0,00760	242. Таксі	0,00143
222. Гормональні препарати	0,00108	Пасажирський повітряний транспорт	0,00042
223. Жарознижувальні та знеболювальні препарати	0,00050	243. Літак	0,00042
224. Мазі	0,00183	Зв'язок	0,03201
Інші медичні товари	0,00022	Зв'язок	0,03201
225. Лейкопластирі	0,00022	Поштові послуги	0,00018
Медичні прилади та обладнання	0,00135	244. Поштовий зв'язок	0,00018
226. Оправи	0,00135	Телефонне та телефаксове обладнання	0,00524
Амбулаторні послуги	0,00977	245. Телефонний апарат	0,00039
Медичні послуги	0,00231	246. Мобільний телефон	0,00484
227. Консультативні послуги	0,00231	Телефонні та телефаксові послуги	0,02659
Стоматологічні послуги	0,00316	247. Міжміський телефонний зв'язок	0,00530
228. Стоматологічні послуги	0,00316	248. Абонентна плата за користування телефоном	0,00702
Парамедичні послуги	0,00431	249. Мобільний зв'язок	0,01257
229. Діагностичні послуги	0,00431	250. Інтернет	0,00170
Послуги лікарень	0,00343	Відпочинок і культура	0,02789
230. Послуги санаторно-курортних установ	0,00343	Аудіотехніка, фото- та комп'ютерне обладнання	0,01140
Транспорт	0,04308	Обладнання для приймання, запису та відтворення звуку і зображення	0,00644
Купівля транспортних засобів	0,01222	Обладнання для приймання, запису та відтворення звуку	0,00080
Автомобілі	0,01178	251. Музичний центр	0,00080
231. Легкові автомобілі	0,01178	Телевізори, відеоплеєри та відеомагнітофони	0,00564
Велосипеди	0,00044	252. Телевізор кольоровий	0,00491
232. Велосипеди	0,00044	253. DVD-плеєр	0,00073
Операції з персональним транспортним обладнанням	0,01230	Фото- та кінематографічне обладнання та оптичні інструменти	0,00031
Запчастини та аксесуари	0,00065	254. Фотоапарат	0,00031
233. Запчастини	0,00065	Комп'ютерне обладнання	0,00445
Паливо і мастила	0,00884	255. Процесори	0,00267
234. Бензин	0,00884		
Підтримка і ремонт	0,00246		
235. Технічне обслуговування та ремонт автомобілів	0,00246		
Інші послуги, пов'язані з обслуговуванням особистого транспорту	0,00035		
236. Стоянка особистого	0,00035		

256. Монітори	0,00178	Ресторани та готелі	0,02653
Засоби запису та озвучення	0,00020	Харчування поза домом	0,02195
257. Диски	0,00020	Ресторани, кафе, бари	0,01121
Інші товари для відпочинку;		Ресторани	0,00206
квіти та домашні улюбленці	0,00593	275. Ресторан	0,00206
Ігри, іграшки і хобі	0,00128	Кафе, бари	0,00915
258. Іграшки	0,00128	276. Кафе	0,00779
Квіти	0,00068	277. Бар	0,00137
259. Квіти живі	0,00068	Їдальні	0,01074
Домашні улюбленці	0,00396	278. Заклади швидкого	
260. Корм для домашніх тварин	0,00396	харчування	0,01074
Відпочинок і послуги культури	0,00641	Послуги, пов'язані з	
Послуги спорту і відпочинку	0,00209	короткотерміновим	
261. Спортивні установи	0,00209	проживанням	0,00458
Послуги культури	0,00432	279. Готелі	0,00292
Кіно, театр, концерти	0,00065	280. Пансіонати	0,00166
262. Кінотеатри	0,00065	Різні товари та послуги	0,02053
Прокат телевізорів, радіо та		Особисті послуги	0,01429
іншого обладнання	0,00280	Перукарні та заклади по	
263. Кабельне телебачення	0,00280	особистому догляду	0,00280
Фотопослуги	0,00087	281. Сауни	0,00012
264. Фотопослуги	0,00087	282. Послуги перукарень	0,00268
Газети, книги та канцелярські		Товари для особистого	
товари	0,00182	споживання	0,01148
Книги	0,00047	283. Мило туалетне	0,00263
265. Книги	0,00047	284. Шампунь	0,00190
Газети і періодика	0,00053	285. Зубна паста	0,00246
266. Газети	0,00040	286. Крем	0,00050
267. Журнали	0,00013	287. Парфумерні товари	0,00099
Канцелярські товари	0,00082	288. Засоби макіяжу	0,00065
268. Зошит	0,00052	289. Туалетний папір	0,00113
269. Ручка	0,00030	290. Засоби гігієни	0,00122
Туристсько-екскурсійні		Особисті речі	0,00239
послуги	0,00233	Прикраси та аксесуари	0,00122
270. Туристсько-екскурсійні		291. Ювелірні вироби з золота	0,00122
послуги	0,00233	Інші особисті товари	0,00117
Освіта	0,01677	292. Сумки	0,00117
Послуги з освіти	0,01677	Фінансові послуги	0,00147
Дошкільна та початкова освіта	0,00171	293. Фінансові послуги	0,00147
271. Дошкільні заклади	0,00171	Інші послуги	0,00239
Середня освіта	0,00238	294. Послуги нотаріусів	0,00053
272. Середні навчальні заклади	0,00238	295. Реєстрація урочистої події	0,00104
Вища освіта	0,01105	296. Ритуальні послуги	0,00082
273. Вищі навчальні заклади	0,01105		
Курси	0,00163	Продовольчі товари	0,60614
274. Курси	0,00163	Непродовольчі товари	0,27044
		Послуги	0,12342