

Державний комітет статистики України

State Statistics Committee of Ukraine

**Індекси споживчих цін
за 2009 рік**

*Consumer price indices
in 2009*

Статистичний збірник
Statistical publication

Київ 2010
Kyiv 2010

Державний комітет статистики України
State Statistics Committee of Ukraine

За редакцією **Ю. М. Остапчука**
Edited by Yu. M. Ostapchuk

Відповідальний за випуск **О. М. Драговоз**
Accountable for issue O. M. Dragovoz

Статистичний збірник "Індекси споживчих цін" містить інформацію щодо індексів споживчих цін по Україні та за регіонами у 2009р. порівняно з попередніми роками. Розрахований на широке коло користувачів.

Statistical publication "Consumer price indices" presents information on consumer price indices for Ukraine as a whole and by region in 2009 in comparison with previous years. It is recommended for a wide range of users.

Державний комітет статистики України
State Statistics Committee of Ukraine

- адреса: вул. Шота Руставелі, 3, м. Київ, 01023, Україна
address: 3, Shota Rustaveli str., Kyiv, 01023, Ukraine
- телефон: 289-76-40
tel: 289-76-40
- факс: 235-37-39
fax: 235-37-39
- електронна пошта: O.Dragovoz@ukrstat.gov.ua
e-mail: O.Dragovoz@ukrstat.gov.ua
- веб-сайт: www.ukrstat.gov.ua
web: www.ukrstat.gov.ua

Розповсюдження статистичних видань Держкомстату України
Distribution of statistical publications of the State Statistics Committee of Ukraine

Держаналітінформ
Derzhanalitinform

- адреса: вул. Еспланадна, 4-6, кім. 413,419, м. Київ, 01023, Україна
address: office 413,419, 4-6, Esplanadna str., Kyiv, 01023, Ukraine
- тел./факс: 287-03-79, 289-77-62
tel./fax: 287-03-79, 289-77-62
- електронна пошта: iaa@dstati.kiev.ua
e-mail: iaa@dstati.kiev.ua
- веб-сайт: www.iaa.kiev.ua
web: www.iaa.kiev.ua

Магазин статистичних видань
Book shop

- адреса: вул. Шота Руставелі, 3, кім. 108, м. Київ, 01023, Україна
address: office 108, 3, Shota Rustaveli str., Kyiv, 01023, Ukraine
- телефон: 287-70-13
tel: 287-70-13

Передмова

Статистичний збірник пропонує статистичні показники, які характеризують цінові процеси на споживчому ринку України у 2003-2009 роках.

Збірник містить інформацію щодо індексів споживчих цін на товари та послуги по Україні та за регіонами. Крім того, наведені дані стосовно середніх споживчих цін на основні продукти харчування, які мають значну частку витрат в загальних споживчих витратах домогосподарств, індексів цін виробників промислової продукції, індексів номінальної та реальної заробітної плати, міжнародні зіставлення. В окремому розділі наведені методологічні пояснення, перелік споживчих товарів (послуг)-представників та вагові коефіцієнти, на основі яких проводяться розрахунки індексів споживчих цін.

Збірник публікується двома мовами: українською та англійською, ілюстрований графіками та діаграмами.

Видання підготовлене департаментом статистики цін на основі даних статистичних спостережень, які проводяться органами державної статистики України, інформації Статкомітету СНД та Євростату.

Foreword

The statistical publication presents statistical indicators characterising price tendencies in consumer market of Ukraine in 2003-2009.

The publication covers information on Consumer price indices for products and services for Ukraine as a whole and by region. Also it includes, average consumer prices for many food products that have a significant share of expenditure within the general consumer expenditure of households, information on Producer price indices of industrial production, indices of nominal and real wages and salaries; international comparisons. A separate chapter includes methodological explanations, list of consumer goods (services) – representatives and weight coefficients used for producing consumer price index.

The publication is two-lingual – Ukrainian and English, illustrated with graphs and diagrams.

The publication is prepared by the Price Statistics Department based on the data of statistical surveys conducted by the state statistical bodies of Ukraine, as well as on information of Statistical Committee of CIS and Eurostat.

Умовні позначення у збірнику / *Conventional symbols used in the publication:*

крапки (...) – відомості відсутні / *dots (...) - not available*

Скорочення у збірнику / *Abbreviations used in the publication:*

г – грам / g – gramme

грн. – гривня / UAH – Ukrainian hryvnya

кг – кілограм / kg - kilogramme

л – літр / L – litre

шт. – штук / pcs – pieces.

Зміст Contents

ПЕРЕДМОВА	3	FOREWORD	3
УМОВНІ ПОЗНАЧЕННЯ	3	CONVENTIONAL SYMBOLS USED	3
СКОРОЧЕННЯ	3	ABBREVIATIONS USED	3
1. ІНДЕКСИ СПОЖИВЧИХ ЦІН - УКРАЇНА	1.	CONSUMER PRICE INDICES - UKRAINE	
1.1. Індеси споживчих цін	8	1.1. Consumer price indices	8
1.2. Індеси споживчих цін на товари та послуги	10	1.2. Consumer price indices for goods and services	10
1.3. Індеси споживчих цін на товари та послуги (грудень до грудня попереднього року)	38	1.3. Consumer price indices for goods and services (December to December of previous year)	38
1.4. Індеси споживчих цін на товари та послуги (до попереднього року)	41	1.4. Consumer price indices for goods and services (to previous year)	41
1.5. Індеси споживчих цін на товари та послуги (до попереднього місяця)	44	1.5. Consumer price indices for goods and services (to previous month)	44
2. ІНДЕКСИ СПОЖИВЧИХ ЦІН - РЕГІОНИ	2.	CONSUMER PRICE INDICES - REGIONS	
2.1. Індеси споживчих цін за регіонами (грудень до грудня попереднього року)	80	2.1. Consumer price indices by region (December to December of previous year)	80
2.2. Індеси споживчих цін за регіонами (до попереднього року)	81	2.2. Consumer price indices by region (to previous year)	81
2.3. Індеси споживчих цін за регіонами (до попереднього місяця)	82	2.3. Consumer price indices by region (to previous month)	82
2.4. Індеси споживчих цін за регіонами (до грудня попереднього року)	94	2.4. Consumer price indices by region (to December of previous year)	94
2.5. Індеси споживчих цін на товари та послуги за регіонами	106	2.5. Consumer price indices for goods and services by region	106
3. СЕРЕДНІ СПОЖИВЧІ ЦІНИ	3.	AVERAGE CONSUMER PRICES	
3.1. Середні споживчі ціни на рис	114	3.1. Average consumer prices for rice	114
3.2. Середні споживчі ціни на хліб житній, житньо-пшеничний	116	3.2. Average consumer prices for rye bread, rye-wheat bread	116
3.3. Середні споживчі ціни на батон	118	3.3. Average consumer prices for long loaf	118
3.4. Середні споживчі ціни на борошно пшеничне	120	3.4. Average consumer prices for wheat flour	120
3.5. Середні споживчі ціни на крупи гречані	122	3.5. Average consumer prices for buckwheat	122
3.6. Середні споживчі ціни на яловичину	124	3.6. Average consumer prices for beef	124
3.7. Середні споживчі ціни на свинину	126	3.7. Average consumer prices for pork	126
3.8. Середні споживчі ціни на птицю	128	3.8. Average consumer prices for poultry	128
3.9. Середні споживчі ціни на ковбасу варену	130	3.9. Average consumer prices for boiled sausage	130
3.10. Середні споживчі ціни на сосиски, сардельки	132	3.10. Average consumer prices for sausages, wieners	132

3.11.	Середні споживчі ціни на рибу морожену	134	3.11.	<i>Average consumer prices for frozen fish</i>	134
3.12.	Середні споживчі ціни на молоко	136	3.12.	<i>Average consumer prices for milk</i>	136
3.13.	Середні споживчі ціни на сметану	138	3.13.	<i>Average consumer prices for sour cream</i>	138
3.14.	Середні споживчі ціни на сир твердий	140	3.14	<i>Average consumer prices for cheese</i>	140
3.15.	Середні споживчі ціни на яйця	142	3.15.	<i>Average consumer prices for eggs</i>	142
3.16.	Середні споживчі ціни на масло	144	3.16.	<i>Average consumer prices for butter</i>	144
3.17.	Середні споживчі ціни на олію	146	3.17.	<i>Average consumer prices for edible oil</i>	146
3.18.	Середні споживчі ціни на сало	148	3.18.	<i>Average consumer prices for lard</i>	148
3.19.	Середні споживчі ціни на яблука	150	3.19.	<i>Average consumer prices for apples</i>	150
3.20.	Середні споживчі ціни на капусту	152	3.20.	<i>Average consumer prices for cabbage</i>	152
3.21.	Середні споживчі ціни на цибулю ріпчасту	154	3.21.	<i>Average consumer prices for onion</i>	154
3.22.	Середні споживчі ціни на картоплю	156	3.22.	<i>Average consumer prices for potato</i>	156
3.23.	Середні споживчі ціни на цукор	158	3.23.	<i>Average consumer prices for sugar</i>	158
4.	ДОВІДКОВА ІНФОРМАЦІЯ		4.	REFERENCE INFORMATION	
4.1.	Індекси споживчих цін та базові індекси споживчих цін	162	4.1.	<i>Consumer price indices and Core inflation</i>	162
4.2.	Індекси споживчих цін та цін виробників промислової продукції	163	4.2.	<i>Consumer price and Producer price indices</i>	163
4.3.	Індекси споживчих цін, заробітної плати та доходів населення (до попереднього року)	164	4.3.	<i>Consumer price indices, wages and household income indices (to previous year)</i>	164
4.4.	Індекси споживчих цін та заробітної плати у 2009 році	164	4.4.	<i>Consumer price indices and wages in 2009</i>	164
4.5.	Індекси споживчих цін у країнах СНД (грудень до грудня попереднього року та до попереднього року)	165	4.5.	<i>Consumer price indices for the CIS countries (December to December of previous year and to previous year)</i>	165
4.6.	Індекси споживчих цін у окремих країнах світу (до попереднього року)	166	4.6.	<i>Consumer price indices of countries of the World (to previous year)</i>	166
4.7.	Індекси споживчих цін у окремих країнах Європи (до попереднього року)	167	4.7.	<i>Consumer price indices in some European countries (to previous year)</i>	167
4.8.	Індекси споживчих цін у окремих країнах Європи у 2009 році (до попереднього місяця)	168	4.8.	<i>Consumer price indices in some European countries in 2009 (to previous month)</i>	168
5.	ГРАФІКИ І ДІАГРАМИ	172	5.	GRAPHS AND DIAGRAMS	172
6.	МЕТОДОЛОГІЧНІ ПОЯСНЕННЯ		6.	METHODOLOGICAL EXPLANATIONS	
6.1.	Методологічні пояснення	180	6.1.	<i>Methodological explanations</i>	180
6.2.	Вагова структура для розрахунку ІСЦ по Україні у 2009 році	188	6.2.	<i>Weight pattern for compilation of CPI for Ukraine in 2009</i>	188
6.3.	Вагова структура для розрахунку ІСЦ по Україні у 2007-2009 роках	194	6.3.	<i>Weight pattern for compilation of CPI for Ukraine in 2007-2009</i>	194

1.1. Індекси
Consumer

	1991	1992	1993	1994	1995	1996	1997	1998	1999
								До попереднього to previous	
Січень January	...	385,2	173,2	119,2	121,2	109,4	102,2	101,3	101,5
Лютий February	...	115,3	128,8	112,6	118,1	107,4	101,2	100,2	101,0
Березень March	...	112,1	122,1	105,7	111,4	103,0	100,1	100,2	101,0
Квітень April	...	107,6	123,6	106,0	105,8	102,4	100,8	101,3	102,3
Травень May	...	114,4	127,6	105,2	104,6	100,7	100,8	100,0	102,4
Червень June	...	126,5	171,7	103,9	104,8	100,1	100,1	100,0	100,1
Липень July	...	122,1	137,6	102,1	105,2	100,1	100,1	99,1	99,0
Серпень August	104,0	108,3	121,7	102,6	104,6	105,7	100,0	100,2	101,0
Вересень September	104,5	110,6	180,3	107,3	114,2	102,0	101,2	103,8	101,4
Жовтень October	105,9	112,4	166,1	122,6	109,1	101,5	100,9	106,2	101,1
Листопад November	116,5	122,0	145,3	172,3	106,2	101,2	100,9	103,0	102,9
Грудень December	124,6	135,1	190,8	128,4	104,6	100,9	101,4	103,3	104,1
								Грудень до грудня December to December of	
	390,0 ¹	2100,0	10256,0	501,0	281,7	139,7	110,1	120,0	119,2
								Середньо average	
	112,0	128,9	147,1	114,4	109,0	102,8	100,8	101,6	101,5
								До попереднього to previous	
	...	1627,0	4835,0	991,2	477,0	180,3	115,9	110,6	122,7

¹ Визначено експертним шляхом.
Expert's estimate.

СПОЖИВЧИХ ЦІН
price indices
(відсотків/
percent)

2000	2001	2002	2003	2004	2005	2006	2007	2008	2009
місяця/ month									
104,6	101,5	101,0	101,5	101,4	101,7	101,2	100,5	102,9	102,9
103,3	100,6	98,6	101,1	100,4	101,0	101,8	100,6	102,7	101,5
102,0	100,6	99,3	101,1	100,4	101,6	99,7	100,2	103,8	101,4
101,7	101,5	101,4	100,7	100,7	100,7	99,6	100,0	103,1	100,9
102,1	100,4	99,7	100,0	100,7	100,6	100,5	100,6	101,3	100,5
103,7	100,6	98,2	100,1	100,7	100,6	100,1	102,2	100,8	101,1
99,9	98,3	98,5	99,9	100,0	100,3	100,9	101,4	99,5	99,9
100,0	99,8	99,8	98,3	99,9	100,0	100,0	100,6	99,9	99,8
102,6	100,4	100,2	100,6	101,3	100,4	102,0	102,2	101,1	100,8
101,4	100,2	100,7	101,3	102,2	100,9	102,6	102,9	101,7	100,9
100,4	100,5	100,7	101,9	101,6	101,2	101,8	102,2	101,5	101,1
101,6	101,6	101,4	101,5	102,4	100,9	100,9	102,1	102,1	100,9
попереднього року/ previous year									
125,8	106,1	99,4	108,2	112,3	110,3	111,6	116,6	122,3	112,3
місячні/ monthly									
101,9	100,5	99,9	100,7	101,0	100,8	100,9	101,3	101,7	101,0
року/ year									
128,2	112,0	100,8	105,2	109,0	113,5	109,1	112,8	125,2	115,9

1.2. Індекси
Consumer

	Індекс споживчих цін/ <i>Consumer price indices</i>	Продукти харчування та безал- когольні напої/ <i>Food and non- alcoholic beverages</i>	Алкоголь- ні напої, тютюнові вироби/ <i>Alcoholic beverages, tobacco</i>	Одяг і взуття/ <i>Clothing and footwear</i>	Житло, вода, електро- енергія, газ та інші види палива/ <i>Housing, water, electricity, gas and other fuels</i>	Предмети домашнього вжитку, побутова техніка та поточне утримання житла/ <i>Furnishings, household equipment and routine maintenance of the house</i>
2003						
						До попереднього to previous
січень	101,5	102,1	100,1	100,0	101,1	100,2
лютий	101,1	101,5	100,1	100,0	100,6	100,2
березень	101,1	101,6	100,1	100,0	100,1	100,2
квітень	100,7	101,1	100,1	100,0	99,7	100,1
травень	100,0	99,9	100,1	100,0	100,1	100,2
червень	100,1	100,1	100,4	100,0	100,3	100,1
липень	99,9	99,8	100,9	100,0	99,9	100,1
серпень	98,3	97,2	100,9	100,0	100,3	100,2
вересень	100,6	100,6	100,7	100,1	100,4	100,1
жовтень	101,3	101,6	100,2	100,3	102,0	100,2
листопад	101,9	102,9	100,3	100,2	101,0	100,3
грудень	101,5	102,3	100,3	100,1	100,7	100,3
						До грудня to December
січень	101,5	102,1	100,1	100,0	101,1	100,2
лютий	102,6	103,6	100,2	100,0	101,7	100,4
березень	103,7	105,3	100,3	100,0	101,8	100,6
квітень	104,5	106,4	100,4	100,0	101,5	100,7
травень	104,5	106,3	100,5	100,0	101,6	100,9
червень	104,6	106,4	100,9	100,0	101,9	101,0
липень	104,5	106,2	101,8	100,0	101,8	101,1
серпень	102,7	103,3	102,7	100,0	102,1	101,3
вересень	103,3	103,9	103,4	100,1	102,5	101,4
жовтень	104,7	105,5	103,7	100,4	104,6	101,6
листопад	106,6	108,6	104,0	100,6	105,6	101,9
грудень	108,2	111,1	104,3	100,7	106,4	102,2

СПОЖИВЧИХ ЦІН
price indices
(відсотків/
percent)

Охорона здоров'я/ <i>Health</i>	Транспорт/ <i>Transport</i>	Зв'язок/ <i>Communi- cation</i>	Відпочинок і культура/ <i>Recreation and culture</i>	Освіта/ <i>Education</i>	Ресторани та готелі/ <i>Restaurants and hotels</i>	Різні товари та послуги/ <i>Miscella- neous goods and services</i>	
місяця/ <i>month</i>							
100,6	100,1	100,0	100,4	100,1	100,7	100,2	January
100,3	99,9	100,0	100,3	100,0	100,8	100,3	February
100,5	100,1	100,0	100,3	100,2	101,1	100,3	March
100,4	99,9	100,0	99,8	100,1	101,1	100,1	April
100,4	99,7	100,0	99,9	100,0	101,0	99,8	May
100,3	100,1	100,0	100,2	100,1	100,8	100,1	June
100,3	100,6	100,0	100,2	100,3	100,6	100,2	July
100,1	100,1	100,0	100,0	101,2	99,5	100,2	August
100,1	101,7	100,0	99,9	104,5	100,7	100,1	September
100,2	100,3	100,0	100,2	100,2	100,3	100,2	October
100,1	99,8	100,0	100,4	100,1	100,8	100,3	November
100,1	100,1	100,0	100,3	100,2	100,3	100,5	December
попереднього року/ <i>of previous year</i>							
100,6	100,1	100,0	100,4	100,1	100,7	100,2	January
100,9	100,0	100,0	100,7	100,1	101,5	100,5	February
101,4	100,1	100,0	101,0	100,3	102,6	100,8	March
101,8	100,0	100,0	100,8	100,4	103,8	100,9	April
102,2	99,7	100,0	100,7	100,4	104,8	100,7	May
102,5	99,8	100,0	100,9	100,5	105,6	100,8	June
102,8	100,4	100,0	101,1	100,8	106,3	101,0	July
102,9	100,5	100,0	101,1	102,0	105,7	101,2	August
103,0	102,2	100,0	101,0	106,6	106,5	101,3	September
103,2	102,5	100,0	101,2	106,8	106,8	101,5	October
103,3	102,3	100,0	101,6	106,9	107,6	101,8	November
103,5	102,4	100,0	101,9	107,1	108,0	102,3	December

	Індекс споживчих цін/ <i>Consumer price indices</i>	Продукти харчування та безал- когольні напої/ <i>Food and non- alcoholic beverages</i>	Алкогіль- ні напої, тютюнові вироби/ <i>Alcoholic beverages, tobacco</i>	Одяг і взуття/ <i>Clothing and footwear</i>	Житло, вода, електро- енергія, газ та інші види палива/ <i>Housing, water, electricity, gas and other fuels</i>	Предмети домашнього вжитку, побутова техніка та поточне утримання житла/ <i>Furnishings, household equipment and routine maintenance of the house</i>
--	--	---	--	---	--	--

2003

					До відповідного місяця <i>to corresponding month</i>	
січень	99,9	98,2	100,6	100,7	102,7	100,9
лютий	102,5	101,8	100,8	100,7	103,6	101,1
березень	104,3	104,6	100,9	100,8	103,8	101,3
квітень	103,6	103,5	101,0	100,7	103,6	101,4
травень	103,9	103,8	101,0	100,6	104,7	101,6
червень	105,9	107,3	101,3	100,6	104,6	101,7
липень	107,4	110,1	102,1	100,6	103,6	101,7
серпень	105,8	107,8	102,8	100,5	103,9	101,8
вересень	106,2	108,2	103,4	100,5	104,3	101,7
жовтень	106,9	109,2	103,8	100,6	104,8	101,8
листопад	108,1	111,1	104,1	100,7	105,6	102,0
грудень	108,2	111,1	104,3	100,7	106,4	102,2

					До відповідного періоду <i>to corresponding period</i>	
січень	99,9	98,2	100,6	100,7	102,7	100,9
січень-лютий	101,2	100,0	100,7	100,7	103,2	101,0
січень-березень	102,2	101,5	100,8	100,7	103,4	101,1
січень-квітень	102,6	102,0	100,8	100,7	103,5	101,2
січень-травень	102,8	102,4	100,9	100,7	103,7	101,3
січень-червень	103,3	103,2	100,9	100,7	103,8	101,3
січень-липень	103,9	104,1	101,1	100,7	103,8	101,4
січень-серпень	104,1	104,5	101,3	100,7	103,8	101,4
січень-вересень	104,4	104,9	101,6	100,6	103,9	101,5
січень-жовтень	104,6	105,3	101,8	100,6	104,0	101,5
січень-листопад	104,9	105,9	102,0	100,6	104,1	101,6
січень-грудень	105,2	106,3	102,2	100,6	104,3	101,6

Продовження табл. 1.2/
Table 1.2 is continued

Охорона здоров'я/ Health	Транспорт/ Transport	Зв'язок/ Communi- cation	Відпочинок і культура/ Recreation and culture	Освіта/ Education	Ресторани та готелі/ Restaurants and hotels	Різні товари та послуги/ Miscella- neous goods and services	
попереднього року/ of previous year							
103,9	106,5	109,3	102,0	106,1	108,3	102,3	January
103,9	106,1	108,4	102,0	106,0	108,5	102,5	February
104,3	106,7	108,4	102,1	106,2	108,7	102,8	March
104,4	106,4	108,4	101,8	106,3	108,4	103,2	April
104,5	105,2	108,4	102,0	106,2	107,6	102,9	May
104,1	101,1	108,4	102,2	106,4	108,5	102,8	June
103,8	101,7	108,4	102,2	106,4	109,2	102,8	July
103,8	101,5	99,9	102,2	107,5	108,6	102,8	August
103,6	102,8	99,9	102,2	107,1	108,5	102,7	September
103,8	102,6	99,9	102,1	106,9	108,1	102,9	October
103,5	102,2	99,9	102,0	106,9	108,2	102,9	November
103,5	102,4	100,0	101,9	107,1	108,0	102,3	December
попереднього року/ of previous year							
103,9	106,5	109,3	102,0	106,1	108,3	102,3	January
103,9	106,3	108,8	102,0	106,0	108,4	102,4	January-February
104,0	106,4	108,7	102,0	106,1	108,5	102,6	January-March
104,1	106,4	108,6	102,0	106,1	108,5	102,7	January-April
104,2	106,2	108,6	102,0	106,1	108,3	102,8	January-May
104,2	105,3	108,5	102,0	106,2	108,3	102,8	January-June
104,1	104,8	108,5	102,1	106,2	108,5	102,8	January-July
104,1	104,4	107,4	102,1	106,4	108,5	102,8	January-August
104,0	104,2	106,5	102,1	106,5	108,5	102,8	January-September
104,0	104,0	105,8	102,1	106,5	108,4	102,8	January-October
103,9	103,8	105,2	102,1	106,5	108,4	102,8	January-November
103,9	103,7	104,8	102,1	106,6	108,4	102,8	January-December

	Індекс споживчих цін/ <i>Consumer price indices</i>	Продукти харчування та безал- когольні напої/ <i>Food and non- alcoholic beverages</i>	Алкогіль- ні напої, тютюнові вироби/ <i>Alcoholic beverages, tobacco</i>	Одяг і взуття/ <i>Clothing and footwear</i>	Житло, вода, електро- енергія, газ та інші види палива/ <i>Housing, water, electricity, gas and other fuels</i>	Предмети домашнього вжитку, побутова техніка та поточне утримання житла/ <i>Furnishings, household equipment and routine maintenance of the house</i>
2004						
						До попереднього <i>to previous</i>
січень	101,4	101,4	100,5	100,1	103,3	100,3
лютий	100,4	100,5	100,2	99,9	100,1	100,3
березень	100,4	100,5	100,2	100,0	100,3	100,4
квітень	100,7	101,4	100,3	100,1	98,4	100,2
травень	100,7	100,6	100,5	100,1	100,1	100,2
червень	100,7	100,9	100,3	100,1	99,9	100,2
липень	100,0	99,7	100,3	100,0	100,3	100,1
серпень	99,9	99,6	100,4	100,0	100,1	100,1
вересень	101,3	101,6	100,4	100,2	100,0	100,2
жовтень	102,2	103,0	100,3	100,3	101,2	100,4
листопад	101,6	101,8	100,4	100,3	102,6	100,7
грудень	102,4	103,3	100,7	100,3	100,8	102,1
						До грудня <i>to December</i>
січень	101,4	101,4	100,5	100,1	103,3	100,3
лютий	101,8	101,9	100,7	100,0	103,4	100,6
березень	102,2	102,4	100,9	100,0	103,7	101,0
квітень	102,9	103,9	101,2	100,1	102,1	101,2
травень	103,6	104,5	101,7	100,2	102,2	101,4
червень	104,4	105,4	102,0	100,3	102,1	101,6
липень	104,4	105,1	102,3	100,3	102,4	101,7
серпень	104,3	104,7	102,7	100,3	102,5	101,8
вересень	105,6	106,4	103,1	100,5	102,5	102,0
жовтень	107,9	109,5	103,5	100,8	103,7	102,4
листопад	109,7	111,5	103,9	101,1	106,4	103,1
грудень	112,3	115,2	104,6	101,4	107,2	105,3

Продовження табл. 1.2/
Table 1.2 is continued

Охорона здоров'я/ Health	Транспорт/ Transport	Зв'язок/ Communi- cation	Відпочинок і культура/ Recreation and culture	Освіта/ Education	Ресторани та готелі/ Restaurants and hotels	Різні товари та послуги/ Miscella- neous goods and services	
місяця/ month							
101,1	100,1	100,0	100,5	100,3	101,0	101,5	January
100,9	100,4	100,0	100,4	100,1	101,0	101,1	February
100,8	100,3	100,0	100,4	100,2	100,6	100,8	March
100,2	100,6	100,0	100,0	100,1	100,9	100,1	April
100,6	105,4	100,0	100,2	100,1	100,9	100,3	May
100,5	103,4	100,0	100,3	100,3	101,2	100,4	June
100,3	101,2	100,0	100,1	100,1	100,7	100,3	July
100,3	101,3	100,0	100,1	100,3	100,4	100,2	August
100,3	101,7	100,0	100,0	107,3	101,2	100,3	September
100,4	100,7	100,0	100,3	100,3	101,5	100,2	October
100,6	100,1	100,0	100,7	100,0	101,1	100,5	November
100,9	101,3	100,1	101,4	100,1	101,8	101,0	December
попереднього року/ of previous year							
101,1	100,1	100,0	100,5	100,3	101,0	101,5	January
102,0	100,5	100,0	100,9	100,4	102,0	102,6	February
102,8	100,8	100,0	101,3	100,6	102,6	103,4	March
103,0	101,4	100,0	101,3	100,7	103,5	103,5	April
103,6	106,9	100,0	101,5	100,8	104,5	103,9	May
104,2	110,5	100,0	101,8	101,1	105,7	104,3	June
104,5	111,8	100,0	101,9	101,2	106,5	104,6	July
104,8	113,3	100,0	102,0	101,5	106,9	104,8	August
105,1	115,2	100,0	102,0	108,9	108,2	105,1	September
105,5	116,0	100,0	102,3	109,2	109,8	105,3	October
106,2	116,1	100,0	103,0	109,2	111,0	105,8	November
107,1	117,7	100,1	104,5	109,4	113,0	106,9	December

	Індекс споживчих цін/ <i>Consumer price indices</i>	Продукти харчування та безал- когольні напої/ <i>Food and non- alcoholic beverages</i>	Алкогіль- ні напої, тютюнові вироби/ <i>Alcoholic beverages, tobacco</i>	Одяг і взуття/ <i>Clothing and footwear</i>	Житло, вода, електро- енергія, газ та інші види палива/ <i>Housing, water, electricity, gas and other fuels</i>	Предмети домашнього вжитку, побутова техніка та поточне утримання житла/ <i>Furnishings, household equipment and routine maintenance of the house</i>
--	--	---	--	---	--	--

2004

					До відповідного місяця <i>to corresponding month</i>	
січень	108,1	110,3	104,7	100,8	108,7	102,3
лютий	107,4	109,3	104,8	100,7	108,1	102,4
березень	106,6	108,1	104,9	100,7	108,3	102,6
квітень	106,6	108,4	105,1	100,8	106,9	102,7
травень	107,4	109,1	105,5	100,9	106,9	102,7
червень	108,0	110,0	105,4	101,0	106,5	102,8
липень	108,1	109,9	104,8	101,0	106,9	102,8
серпень	109,9	112,6	104,3	101,0	106,7	102,7
вересень	110,7	113,7	104,0	101,1	106,3	102,8
жовтень	111,7	115,3	104,1	101,1	105,5	103,0
листопад	111,3	114,1	104,2	101,2	107,1	103,5
грудень	112,3	115,2	104,6	101,4	107,2	105,3

					До відповідного періоду <i>to corresponding period</i>	
січень	108,1	110,3	104,7	100,8	108,7	102,3
січень-лютий	107,8	109,8	104,7	100,8	108,4	102,4
січень-березень	107,4	109,2	104,8	100,7	108,4	102,5
січень-квітень	107,2	109,0	104,9	100,8	108,0	102,5
січень-травень	107,2	109,0	105,0	100,8	107,8	102,6
січень-червень	107,4	109,2	105,1	100,8	107,6	102,6
січень-липень	107,5	109,3	105,0	100,8	107,5	102,6
січень-серпень	107,8	109,7	104,9	100,9	107,4	102,7
січень-вересень	108,1	110,2	104,8	100,9	107,3	102,7
січень-жовтень	108,5	110,7	104,8	100,9	107,1	102,7
січень-листопад	108,7	111,0	104,7	100,9	107,1	102,8
січень-грудень	109,0	111,4	104,7	101,0	107,1	103,0

Продовження табл. 1.2/
Table 1.2 is continued

Охорона здоров'я/ Health	Транспорт/ Transport	Зв'язок/ Communi- cation	Відпочинок і культура/ Recreation and culture	Освіта/ Education	Ресторани та готелі/ Restaurants and hotels	Різні товари та послуги/ Miscella- neous goods and services	
попереднього року/ of previous year							
104,0	102,4	100,0	102,0	107,4	108,3	103,7	January
104,6	102,9	100,0	102,1	107,5	108,5	104,5	February
104,9	103,1	100,0	102,2	107,5	108,0	105,0	March
104,7	103,9	100,0	102,4	107,5	107,8	105,0	April
104,9	109,8	100,0	102,7	107,6	107,6	105,5	May
105,1	113,4	100,0	102,8	107,8	108,1	105,8	June
105,1	114,1	100,0	102,7	107,6	108,2	105,9	July
105,3	115,5	100,0	102,8	106,6	109,2	105,9	August
105,5	115,5	100,0	102,9	109,5	109,7	106,2	September
105,7	115,9	100,0	103,0	109,6	111,0	106,2	October
106,3	116,3	100,0	103,3	109,5	111,3	106,4	November
107,1	117,7	100,1	104,5	109,4	113,0	106,9	December
попереднього року/ of previous year							
104,0	102,4	100,0	102,0	107,4	108,3	103,7	January
104,3	102,7	100,0	102,1	107,4	108,4	104,1	January-February
104,5	102,8	100,0	102,1	107,4	108,3	104,4	January-March
104,5	103,1	100,0	102,2	107,4	108,1	104,5	January-April
104,6	104,4	100,0	102,3	107,5	108,0	104,7	January-May
104,7	105,9	100,0	102,4	107,5	108,0	104,9	January-June
104,8	107,1	100,0	102,4	107,5	108,1	105,1	January-July
104,8	108,1	100,0	102,5	107,4	108,2	105,2	January-August
104,9	109,0	100,0	102,5	107,6	108,4	105,3	January-September
105,0	109,7	100,0	102,6	107,8	108,6	105,4	January-October
105,1	110,3	100,0	102,7	108,0	108,9	105,5	January-November
105,3	110,9	100,0	102,8	108,1	109,2	105,6	January-December

	Індекс споживчих цін/ <i>Consumer price indices</i>	Продукти харчування та безал- когольні напої/ <i>Food and non- alcoholic beverages</i>	Алкогіль- ні напої, тютюнові вироби/ <i>Alcoholic beverages, tobacco</i>	Одяг і взуття/ <i>Clothing and footwear</i>	Житло, вода, електро- енергія, газ та інші види палива/ <i>Housing, water, electricity, gas and other fuels</i>	Предмети домашнього вжитку, побутова техніка та поточне утримання житла/ <i>Furnishings, household equipment and routine maintenance of the house</i>
--	--	---	--	---	--	--

2005

						До попереднього to previous
січень	101,7	102,3	100,6	100,1	100,6	100,3
лютий	101,0	101,3	100,5	100,0	100,1	100,3
березень	101,6	102,2	100,5	100,1	100,4	100,1
квітень	100,7	100,9	100,6	100,3	98,8	100,3
травень	100,6	100,6	100,8	100,2	100,9	100,2
червень	100,6	100,5	100,7	100,1	101,2	100,1
липень	100,3	100,0	101,0	100,0	101,5	100,1
серпень	100,0	99,3	100,6	100,1	102,2	100,1
вересень	100,4	99,3	100,6	100,3	102,7	100,2
жовтень	100,9	100,9	100,5	100,5	102,0	100,2
листопад	101,2	101,4	100,5	100,3	101,9	100,2
грудень	100,9	101,1	100,5	100,2	101,5	100,0

						До грудня to December
січень	101,7	102,3	100,6	100,1	100,6	100,3
лютий	102,7	103,6	101,1	100,1	100,7	100,6
березень	104,4	105,9	101,6	100,2	101,1	100,7
квітень	105,1	106,9	102,2	100,5	99,9	101,0
травень	105,7	107,5	103,0	100,7	100,8	101,2
червень	106,4	108,0	103,8	100,8	102,0	101,3
липень	106,7	108,0	104,8	100,8	103,5	101,4
серпень	106,7	107,3	105,4	100,9	105,8	101,5
вересень	107,1	106,5	106,1	101,2	108,7	101,7
жовтень	108,1	107,5	106,6	101,7	110,8	101,9
листопад	109,4	109,0	107,1	102,0	112,9	102,1
грудень	110,3	110,2	107,7	102,2	114,6	102,1

Продовження табл. 1.2/
Table 1.2 is continued

Охорона здоров'я/ Health	Транспорт/ Transport	Зв'язок/ Communi- cation	Відпочинок і культура/ Recreation and culture	Освіта/ Education	Ресторани та готелі/ Restaurants and hotels	Різні товари та послуги/ Miscella- neous goods and services	
місяця/ month							
102,2	101,4	100,0	100,4	100,7	101,8	100,7	January
101,2	101,4	100,0	100,3	100,7	101,3	100,5	February
100,8	100,1	100,0	100,4	100,3	101,7	100,6	March
101,2	104,2	100,0	100,2	100,4	102,1	100,7	April
100,5	100,6	100,0	99,8	100,1	101,3	100,6	May
101,3	102,0	100,0	100,0	100,2	101,7	100,4	June
100,5	100,9	100,0	100,2	100,3	101,1	100,4	July
100,0	103,6	100,0	99,9	100,2	101,1	100,3	August
100,4	103,2	101,7	100,3	113,5	101,5	100,6	September
100,3	101,2	100,0	100,4	100,3	100,7	100,5	October
100,3	99,7	100,0	100,4	100,6	101,5	100,4	November
100,2	99,9	100,0	100,4	100,1	101,4	100,4	December
попереднього року/ of previous year							
102,2	101,4	100,0	100,4	100,7	101,8	100,7	January
103,4	102,8	100,0	100,7	101,4	103,1	101,2	February
104,3	102,9	100,0	101,1	101,7	104,9	101,8	March
105,5	107,2	100,0	101,3	102,1	107,1	102,5	April
106,0	107,9	100,0	101,1	102,2	108,5	103,1	May
107,4	110,0	100,0	101,1	102,4	110,3	103,6	June
107,9	111,0	100,0	101,3	102,7	111,5	104,0	July
107,9	115,0	100,0	101,2	102,9	112,8	104,3	August
108,4	118,7	101,7	101,5	116,8	114,4	104,9	September
108,7	120,1	101,7	101,9	117,2	115,2	105,4	October
109,0	119,8	101,7	102,3	117,9	117,0	105,8	November
109,2	119,7	101,7	102,7	118,0	118,6	106,3	December

	Індекс споживчих цін/ <i>Consumer price indices</i>	Продукти харчування та безал- когольні напої/ <i>Food and non- alcoholic beverages</i>	Алкогіль- ні напої, тютюнові вироби/ <i>Alcoholic beverages, tobacco</i>	Одяг і взуття/ <i>Clothing and footwear</i>	Житло, вода, електро- енергія, газ та інші види палива/ <i>Housing, water, electricity, gas and other fuels</i>	Предмети домашнього вжитку, побутова техніка та поточне утримання житла/ <i>Furnishings, household equipment and routine maintenance of the house</i>
--	--	---	--	---	--	--

2005

						До відповідного місяця <i>to corresponding month</i>
січень	112,6	116,2	104,7	101,4	104,4	105,3
лютий	113,3	117,1	105,0	101,5	104,4	105,3
березень	114,7	119,1	105,3	101,6	104,5	105,0
квітень	114,7	118,5	105,6	101,8	105,0	105,1
травень	114,6	118,5	106,0	101,9	105,8	105,1
червень	114,4	118,1	106,4	101,9	107,2	105,0
липень	114,8	118,4	107,1	101,9	108,5	105,0
серпень	114,9	118,1	107,3	102,0	110,7	105,0
вересень	113,9	115,4	107,5	102,1	113,7	105,0
жовтень	112,4	113,0	107,8	102,3	114,6	104,8
листопад	112,0	112,6	107,9	102,3	113,8	104,3
грудень	110,3	110,2	107,7	102,2	114,6	102,1

						До відповідного періоду <i>to corresponding period</i>
січень	112,6	116,2	104,7	101,4	104,4	105,3
січень-лютий	113,0	116,7	104,9	101,5	104,4	105,3
січень-березень	113,5	117,5	105,0	101,5	104,5	105,2
січень-квітень	113,8	117,8	105,2	101,6	104,6	105,2
січень-травень	114,0	117,9	105,3	101,7	104,8	105,2
січень-червень	114,1	117,9	105,5	101,7	105,2	105,1
січень-липень	114,2	118,0	105,7	101,7	105,7	105,1
січень-серпень	114,3	118,0	105,9	101,8	106,3	105,1
січень-вересень	114,2	117,7	106,1	101,8	107,1	105,1
січень-жовтень	114,0	117,2	106,3	101,9	107,9	105,1
січень-листопад	113,8	116,8	106,4	101,9	108,5	105,0
січень-грудень	113,5	116,2	106,5	101,9	109,0	104,7

Продовження табл. 1.2/
Table 1.2 is continued

Охорона здоров'я/ Health	Транспорт/ Transport	Зв'язок/ Communi- cation	Відпочинок і культура/ Recreation and culture	Освіта/ Education	Ресторани та готелі/ Restaurants and hotels	Різні товари та послуги/ Miscella- neous goods and services	
попереднього року/ of previous year							
108,3	119,2	100,1	104,4	109,8	113,9	106,1	January
108,6	120,4	100,1	104,3	110,4	114,2	105,4	February
108,6	120,1	100,1	104,3	110,6	115,5	105,2	March
109,7	124,4	100,1	104,5	110,9	116,9	105,8	April
109,6	118,8	100,1	104,1	110,9	117,3	106,2	May
110,5	117,2	100,1	103,8	110,8	117,9	106,2	June
110,7	116,8	100,1	103,9	111,0	118,4	106,3	July
110,3	119,5	100,1	103,6	110,9	119,2	106,4	August
110,5	121,2	101,8	104,0	117,3	119,6	106,7	September
110,3	121,8	101,8	104,1	117,3	118,6	107,0	October
110,0	121,3	101,8	103,8	118,0	119,1	106,9	November
109,2	119,7	101,7	102,7	118,0	118,6	106,3	December
попереднього року/ of previous year							
108,3	119,2	100,1	104,4	109,8	113,9	106,1	January
108,4	119,8	100,1	104,3	110,1	114,1	105,7	January-February
108,5	119,9	100,1	104,3	110,3	114,5	105,6	January-March
108,8	121,0	100,1	104,4	110,4	115,1	105,6	January-April
109,0	120,6	100,1	104,3	110,5	115,6	105,7	January-May
109,2	120,0	100,1	104,2	110,6	116,0	105,8	January-June
109,4	119,5	100,1	104,2	110,6	116,3	105,9	January-July
109,5	119,5	100,1	104,1	110,7	116,7	105,9	January-August
109,6	119,7	100,3	104,1	111,4	117,0	106,0	January-September
109,7	119,9	100,4	104,1	112,1	117,2	106,1	January-October
109,7	120,1	100,6	104,0	112,6	117,4	106,2	January-November
109,7	120,0	100,7	103,9	113,1	117,5	106,2	January-December

	Індекс споживчих цін/ <i>Consumer price indices</i>	Продукти харчування та безал- когольні напої/ <i>Food and non- alcoholic beverages</i>	Алкоголь- ні напої, тютюнові вироби/ <i>Alcoholic beverages, tobacco</i>	Одяг і взуття/ <i>Clothing and footwear</i>	Житло, вода, електро- енергія, газ та інші види палива/ <i>Housing, water, electricity, gas and other fuels</i>	Предмети домашнього вжитку, побутова техніка та поточне утримання житла/ <i>Furnishings, household equipment and routine maintenance of the house</i>
2006						
						До попереднього <i>to previous</i>
січень	101,2	101,6	100,3	100,1	100,8	100,1
лютий	101,8	102,6	100,3	100,0	100,6	100,2
березень	99,7	99,5	100,5	100,1	99,9	100,1
квітень	99,6	99,5	100,4	100,2	98,5	100,1
травень	100,5	99,6	100,4	100,2	105,6	100,2
червень	100,1	99,7	100,4	100,2	100,6	100,2
липень	100,9	98,1	100,6	100,0	115,3	100,2
серпень	100,0	98,7	100,4	100,1	103,3	100,2
вересень	102,0	101,1	100,5	100,4	106,7	100,3
жовтень	102,6	101,5	100,4	100,5	111,0	100,4
листопад	101,8	100,6	100,7	100,5	108,1	100,4
грудень	100,9	100,7	100,5	100,2	103,0	100,1
						До грудня <i>to December</i>
січень	101,2	101,6	100,3	100,1	100,8	100,1
лютий	103,0	104,2	100,6	100,1	101,4	100,3
березень	102,7	103,7	101,1	100,2	101,3	100,4
квітень	102,3	103,2	101,5	100,4	99,8	100,5
травень	102,8	102,8	101,9	100,6	105,4	100,7
червень	102,9	102,5	102,3	100,8	106,0	100,9
липень	103,8	100,5	102,9	100,8	122,2	101,1
серпень	103,8	99,2	103,3	100,9	126,3	101,3
вересень	105,9	100,3	103,9	101,3	134,7	101,6
жовтень	108,7	101,8	104,3	101,8	149,5	102,0
листопад	110,6	102,4	105,0	102,3	161,6	102,4
грудень	111,6	103,2	105,5	102,5	166,5	102,5

Продовження табл. 1.2/
Table 1.2 is continued

Охорона здоров'я/ Health	Транспорт/ Transport	Зв'язок/ Communi- cation	Відпочинок і культура/ Recreation and culture	Освіта/ Education	Ресторани та готелі/ Restaurants and hotels	Різні товари та послуги/ Miscella- neous goods and services	
місяця/ month							
101,1	100,3	100,0	100,5	100,7	101,1	100,4	January
100,5	100,2	100,0	100,3	100,7	102,6	100,6	February
100,2	99,9	100,0	100,3	100,2	101,5	100,4	March
100,4	100,5	100,0	99,9	100,1	100,6	100,4	April
100,4	101,2	100,0	100,2	100,1	101,4	100,6	May
100,5	103,2	100,0	100,1	100,1	100,6	100,5	June
100,6	102,2	107,0	100,3	100,2	100,3	100,7	July
100,5	104,0	105,3	100,1	100,3	100,2	100,4	August
100,8	101,4	100,0	100,6	112,4	102,2	100,5	September
100,9	99,6	100,0	100,6	100,2	101,2	100,8	October
100,7	98,0	107,4	100,5	100,2	101,3	100,8	November
100,5	99,6	100,0	100,2	100,2	100,9	100,5	December
попереднього року/ of previous year							
101,1	100,3	100,0	100,5	100,7	101,1	100,4	January
101,6	100,5	100,0	100,8	101,4	103,7	101,0	February
101,8	100,4	100,0	101,1	101,6	105,3	101,4	March
102,2	100,9	100,0	101,0	101,7	105,9	101,8	April
102,6	102,1	100,0	101,2	101,8	107,4	102,4	May
103,1	105,4	100,0	101,3	101,9	108,0	102,9	June
103,8	107,7	107,0	101,6	102,1	108,4	103,7	July
104,3	112,0	112,7	101,7	102,4	108,6	104,1	August
105,1	113,6	112,7	102,3	115,1	111,0	104,6	September
106,1	113,1	112,7	102,9	115,4	112,3	105,4	October
106,8	110,9	121,0	103,5	115,6	113,8	106,3	November
107,3	110,4	121,0	103,7	115,8	114,8	106,8	December

	Індекс споживчих цін/ <i>Consumer price indices</i>	Продукти харчування та безал- когольні напої/ <i>Food and non- alcoholic beverages</i>	Алкогіль- ні напої, тютюнові вироби/ <i>Alcoholic beverages, tobacco</i>	Одяг і взуття/ <i>Clothing and footwear</i>	Житло, вода, електро- енергія, газ та інші види палива/ <i>Housing, water, electricity, gas and other fuels</i>	Предмети домашнього вжитку, побутова техніка та поточне утримання житла/ <i>Furnishings, household equipment and routine maintenance of the house</i>
--	--	---	--	---	--	--

2006

					До відповідного місяця <i>to corresponding month</i>	
січень	109,8	109,4	107,3	102,2	114,9	101,9
лютий	110,7	110,8	107,1	102,2	115,4	101,8
березень	108,6	107,9	107,1	102,2	114,9	101,8
квітень	107,4	106,4	106,9	102,1	114,5	101,6
травень	107,3	105,4	106,5	102,1	119,8	101,6
червень	106,8	104,5	106,2	102,2	119,1	101,7
липень	107,4	102,5	105,7	102,2	135,3	101,8
серпень	107,4	101,9	105,5	102,2	136,8	101,9
вересень	109,1	103,8	105,4	102,3	142,1	102,0
жовтень	111,0	104,4	105,3	102,3	154,7	102,2
листопад	111,6	103,6	105,5	102,5	164,1	102,4
грудень	111,6	103,2	105,5	102,5	166,5	102,5

					До відповідного періоду <i>to corresponding period</i>	
січень	109,8	109,4	107,3	102,2	114,9	101,9
січень-лютий	110,2	110,1	107,2	102,2	115,2	101,9
січень-березень	109,7	109,4	107,2	102,2	115,1	101,8
січень-квітень	109,1	108,6	107,1	102,2	114,9	101,8
січень-травень	108,7	108,0	107,0	102,2	115,9	101,8
січень-червень	108,4	107,4	106,9	102,2	116,5	101,7
січень-липень	108,3	106,7	106,7	102,2	119,2	101,8
січень-серпень	108,2	106,1	106,5	102,2	121,5	101,8
січень-вересень	108,3	105,8	106,4	102,2	123,9	101,8
січень-жовтень	108,5	105,7	106,3	102,2	127,2	101,8
січень-листопад	108,8	105,5	106,2	102,2	130,8	101,9
січень-грудень	109,1	105,3	106,2	102,3	134,1	102,0

Продовження табл. 1.2/
Table 1.2 is continued

Охорона здоров'я/ Health	Транспорт/ Transport	Зв'язок/ Communi- cation	Відпочинок і культура/ Recreation and culture	Освіта/ Education	Ресторани та готелі/ Restaurants and hotels	Різні товари та послуги/ Miscella- neous goods and services	
попереднього року/ of previous year							
108,1	118,4	101,7	102,8	118,0	117,8	106,0	January
107,3	117,0	101,7	102,8	118,0	119,3	106,1	February
106,7	116,7	101,7	102,7	117,9	119,1	105,9	March
105,8	112,6	101,7	102,4	117,5	117,3	105,5	April
105,7	113,3	101,7	102,8	117,5	117,4	105,5	May
104,9	114,6	101,7	102,9	117,4	116,2	105,6	June
105,0	116,1	108,8	103,0	117,3	115,3	106,0	July
105,5	116,5	114,6	103,2	117,4	114,2	106,1	August
106,0	114,5	112,7	103,6	116,3	115,0	106,0	September
106,6	112,7	112,7	103,8	116,2	115,6	106,3	October
107,0	110,7	121,0	103,9	115,7	115,4	106,7	November
107,3	110,4	121,0	103,7	115,8	114,8	106,8	December
попереднього року/ of previous year							
108,1	118,4	101,7	102,8	118,0	117,8	106,0	January
107,7	117,7	101,7	102,8	118,0	118,6	106,0	January-February
107,4	117,3	101,7	102,8	118,0	118,7	106,0	January-March
107,0	116,1	101,7	102,7	117,9	118,4	105,8	January-April
106,7	115,5	101,7	102,7	117,8	118,2	105,8	January-May
106,4	115,4	101,7	102,8	117,7	117,8	105,8	January-June
106,2	115,5	102,7	102,8	117,7	117,4	105,8	January-July
106,1	115,6	104,2	102,9	117,6	117,0	105,8	January-August
106,1	115,5	105,2	102,9	117,5	116,8	105,8	January-September
106,2	115,2	105,9	103,0	117,3	116,7	105,9	January-October
106,2	114,7	107,3	103,1	117,2	116,5	106,0	January-November
106,3	114,3	108,5	103,1	117,0	116,4	106,0	January-December

	Індекс споживчих цін/ <i>Consumer price indices</i>	Продукти харчування та безал- когольні напої/ <i>Food and non- alcoholic beverages</i>	Алкоголь- ні напої, тютюнові вироби/ <i>Alcoholic beverages, tobacco</i>	Одяг і взуття/ <i>Clothing and footwear</i>	Житло, вода, електро- енергія, газ та інші види палива/ <i>Housing, water, electricity, gas and other fuels</i>	Предмети домашнього вжитку, побутова техніка та поточне утримання житла/ <i>Furnishings, household equipment and routine maintenance of the house</i>
--	--	---	--	---	--	--

2007

						До попереднього <i>to previous</i>
січень	100,5	100,4	100,6	100,0	100,7	100,1
лютий	100,6	100,0	100,7	99,9	105,7	100,1
березень	100,2	100,2	100,8	100,0	99,7	100,1
квітень	100,0	100,6	100,8	100,1	97,4	100,0
травень	100,6	101,0	100,6	100,1	99,2	100,1
червень	102,2	103,8	100,8	100,0	100,3	100,1
липень	101,4	102,2	100,8	100,0	100,2	100,1
серпень	100,6	100,8	101,0	100,0	100,5	100,2
вересень	102,2	103,1	100,8	100,4	100,6	100,4
жовтень	102,9	104,3	100,8	100,6	102,4	100,6
листопад	102,2	102,3	100,7	100,5	103,8	100,7
грудень	102,1	102,9	100,7	100,3	101,4	100,4
						До грудня <i>to December</i>
січень	100,5	100,4	100,6	100,0	100,7	100,1
лютий	101,1	100,4	101,3	99,9	106,4	100,2
березень	101,3	100,6	102,1	99,9	106,1	100,3
квітень	101,3	101,2	102,9	100,0	103,4	100,3
травень	101,9	102,2	103,5	100,1	102,5	100,4
червень	104,2	106,1	104,4	100,1	102,8	100,5
липень	105,6	108,4	105,2	100,1	103,0	100,6
серпень	106,2	109,3	106,3	100,1	103,6	100,8
вересень	108,6	112,7	107,1	100,5	104,2	101,2
жовтень	111,7	117,5	108,0	101,1	106,7	101,8
листопад	114,2	120,2	108,7	101,6	110,7	102,5
грудень	116,6	123,7	109,5	101,9	112,3	102,9

Продовження табл. 1.2/
Table 1.2 is continued

Охорона здоров'я/ Health	Транспорт/ Transport	Зв'язок/ Communi- cation	Відпочинок і культура/ Recreation and culture	Освіта/ Education	Ресторани та готелі/ Restaurants and hotels	Різні товари та послуги/ Miscella- neous goods and services	
місяця/ month							
101,0	100,8	99,9	100,4	100,5	100,4	100,8	January
101,0	99,7	98,8	100,9	100,4	100,6	101,1	February
100,8	100,5	99,2	100,9	100,2	100,3	100,2	March
100,9	100,8	99,9	99,9	100,2	100,4	100,0	April
100,9	102,2	100,0	100,0	100,2	101,0	100,7	May
101,5	101,7	99,9	100,0	100,1	101,5	100,6	June
100,8	100,5	99,9	100,4	100,3	100,9	100,7	July
100,7	100,3	99,9	100,3	100,2	101,9	100,7	August
101,0	100,2	100,0	100,2	112,5	102,4	100,9	September
101,1	101,0	99,9	100,2	100,3	102,3	101,0	October
101,3	103,1	99,9	100,6	100,3	102,1	102,2	November
101,5	102,5	99,9	100,8	100,2	101,6	102,0	December
попереднього року/ of previous year							
101,0	100,8	99,9	100,4	100,5	100,4	100,8	January
102,0	100,5	98,7	101,3	100,9	101,0	101,9	February
102,8	101,0	97,9	102,2	101,1	101,3	102,1	March
103,8	101,8	97,8	102,1	101,3	101,7	102,1	April
104,7	104,0	97,8	102,1	101,5	102,7	102,8	May
106,3	105,8	97,7	102,1	101,6	104,3	103,4	June
107,1	106,3	97,6	102,5	101,9	105,2	104,2	July
107,9	106,7	97,5	102,8	102,1	107,2	104,9	August
108,9	106,9	97,5	103,0	114,9	109,8	105,8	September
110,1	107,9	97,4	103,2	115,2	112,3	106,9	October
111,6	111,3	97,3	103,9	115,6	114,7	109,3	November
113,2	114,1	97,2	104,7	115,8	116,5	111,4	December

	Індекс споживчих цін/ <i>Consumer price indices</i>	Продукти харчування та безал- когольні напої/ <i>Food and non- alcoholic beverages</i>	Алкогіль- ні напої, тютюнові вироби/ <i>Alcoholic beverages, tobacco</i>	Одяг і взуття/ <i>Clothing and footwear</i>	Житло, вода, електро- енергія, газ та інші види палива/ <i>Housing, water, electricity, gas and other fuels</i>	Предмети домашнього вжитку, побутова техніка та поточне утримання житла/ <i>Furnishings, household equipment and routine maintenance of the house</i>
--	--	---	--	---	--	--

2007

						До відповідного місяця <i>to corresponding month</i>
січень	110,9	101,9	105,9	102,4	166,3	102,5
лютий	109,5	99,3	106,3	102,3	174,8	102,4
березень	110,1	100,0	106,6	102,2	174,4	102,4
квітень	110,5	101,2	107,0	102,1	172,5	102,3
травень	110,6	102,6	107,2	102,0	162,0	102,2
червень	113,0	106,8	107,7	101,8	161,5	102,1
липень	113,5	111,3	107,9	101,8	140,4	102,0
серпень	114,2	113,6	108,5	101,7	136,6	102,0
вересень	114,4	115,9	108,8	101,7	128,8	102,1
жовтень	114,8	119,1	109,3	101,8	118,8	102,3
листопад	115,2	121,1	109,3	101,8	114,1	102,6
грудень	116,6	123,7	109,5	101,9	112,3	102,9

						До відповідного періоду <i>to corresponding period</i>
січень	110,9	101,9	105,9	102,4	166,3	102,5
січень-лютий	110,2	100,7	106,0	102,3	170,6	102,4
січень-березень	110,2	100,6	106,2	102,2	171,9	102,4
січень-квітень	110,3	100,7	106,4	102,2	172,0	102,3
січень-травень	110,3	101,2	106,5	102,1	169,9	102,3
січень-червень	110,8	102,0	106,8	102,2	168,5	102,3
січень-липень	111,2	103,4	106,9	102,0	163,8	102,2
січень-серпень	111,6	104,7	107,1	102,0	159,8	102,2
січень-вересень	111,9	105,9	107,3	101,9	155,6	102,2
січень-жовтень	112,2	107,1	107,5	102,0	150,8	102,3
січень-листопад	112,5	108,4	107,7	102,0	146,3	102,3
січень-грудень	112,8	109,7	107,8	102,0	142,5	102,3

Продовження табл. 1.2/
Table 1.2 is continued

Охорона здоров'я/ Health	Транспорт/ Transport	Зв'язок/ Communi- cation	Відпочинок і культура/ Recreation and culture	Освіта/ Education	Ресторани та готелі/ Restaurants and hotels	Різні товари та послуги/ Miscella- neous goods and services	
попереднього року/ of previous year							
107,2	111,0	120,9	103,6	115,6	114,0	107,2	January
107,8	110,4	119,4	104,2	115,2	111,8	107,8	February
108,4	111,1	118,5	104,8	115,2	110,5	107,5	March
108,9	111,4	118,4	104,8	115,4	110,2	107,1	April
109,5	112,5	118,4	104,6	115,5	109,8	107,2	May
110,6	110,9	118,2	104,5	115,5	110,8	107,3	June
110,8	109,0	110,4	104,6	115,6	111,4	107,3	July
111,0	105,1	104,7	104,8	115,5	113,3	107,7	August
111,2	103,9	104,7	104,4	115,6	113,6	108,1	September
111,5	105,4	104,6	104,0	115,7	114,8	108,3	October
112,1	110,8	97,3	104,1	115,8	115,7	109,8	November
113,2	114,1	97,2	104,7	115,8	116,5	111,4	December
попереднього року/ of previous year							
107,2	111,0	120,9	103,6	115,6	114,0	107,2	January
107,5	110,8	120,2	103,7	115,4	112,8	107,4	January-February
107,8	111,0	119,6	104,1	115,4	112,0	107,5	January-March
108,1	111,1	119,3	104,2	115,4	111,6	107,4	January-April
108,4	111,5	119,1	104,3	115,4	111,2	107,4	January-May
108,7	111,2	119,0	104,4	115,4	111,1	107,4	January-June
109,1	111,1	117,7	104,3	115,5	111,2	107,4	January-July
109,4	110,3	115,9	104,4	115,5	111,5	107,4	January-August
109,6	109,5	114,6	104,4	115,5	111,7	107,5	January-September
109,7	108,9	113,5	104,4	115,5	112,0	107,6	January-October
109,9	109,1	111,8	104,4	115,5	112,4	107,8	January-November
110,2	109,5	110,4	104,4	115,5	112,7	108,1	January-December

	Індекс споживчих цін/ <i>Consumer price indices</i>	Продукти харчування та безал- когольні напої/ <i>Food and non- alcoholic beverages</i>	Алкогіль- ні напої, тютюнові вироби/ <i>Alcoholic beverages, tobacco</i>	Одяг і взуття/ <i>Clothing and footwear</i>	Житло, вода, електро- енергія, газ та інші види палива/ <i>Housing, water, electricity, gas and other fuels</i>	Предмети домашнього вжитку, побутова техніка та поточне утримання житла/ <i>Furnishings, household equipment and routine maintenance of the house</i>
--	--	---	--	---	--	--

2008

						До попереднього to previous
січень	102,9	104,3	100,8	100,1	101,4	100,5
лютий	102,7	103,9	101,5	100,0	100,9	100,8
березень	103,8	105,6	102,2	100,3	100,9	100,9
квітень	103,1	105,2	101,6	100,4	97,7	100,9
травень	101,3	101,9	101,1	100,2	99,3	100,5
червень	100,8	100,6	100,9	100,0	102,0	100,6
липень	99,5	98,7	100,9	100,0	100,9	100,5
серпень	99,9	99,5	100,7	99,9	100,5	100,5
вересень	101,1	100,3	102,0	100,3	103,8	100,8
жовтень	101,7	101,1	104,5	100,7	104,4	101,5
листопад	101,5	100,2	102,6	101,3	106,2	103,0
грудень	102,1	101,1	101,9	101,3	107,5	104,7
						До грудня to December
січень	102,9	104,3	100,8	100,1	101,4	100,5
лютий	105,7	108,4	102,3	100,1	102,3	101,3
березень	109,7	114,4	104,6	100,4	103,2	102,2
квітень	113,1	120,4	106,2	100,8	100,9	103,1
травень	114,6	122,7	107,4	101,0	100,2	103,7
червень	115,5	123,4	108,4	101,0	102,2	104,3
липень	114,9	121,8	109,3	101,0	103,1	104,8
серпень	114,8	121,2	110,1	100,9	103,6	105,3
вересень	116,1	121,6	112,3	101,2	107,5	106,2
жовтень	118,0	122,9	117,4	101,9	112,3	107,8
листопад	119,8	123,1	120,4	103,2	119,2	111,0
грудень	122,3	124,5	122,7	104,6	128,2	116,2

Продовження табл. 1.2/
Table 1.2 is continued

Охорона здоров'я/ Health	Транспорт/ Transport	Зв'язок/ Communi- cation	Відпочинок і культура/ Recreation and culture	Освіта/ Education	Ресторани та готелі/ Restaurants and hotels	Різні товари та послуги/ Miscella- neous goods and services	
місяця/ month							
102,3	102,6	100,0	100,8	100,9	102,0	103,1	January
102,5	102,3	99,9	101,0	100,9	102,7	102,8	February
101,6	103,9	99,9	101,4	100,7	103,9	102,1	March
102,5	102,5	100,1	100,8	100,9	103,8	101,7	April
101,7	101,9	100,0	100,5	100,4	102,9	101,5	May
101,1	102,3	100,0	100,3	100,5	102,0	102,0	June
100,7	102,1	100,0	100,5	100,6	101,4	101,7	July
100,6	101,3	99,9	100,3	100,3	101,1	101,5	August
100,9	98,9	99,9	100,9	121,2	101,2	101,8	September
101,5	101,0	104,6	101,1	100,5	101,3	102,1	October
101,2	101,9	100,2	103,2	100,4	101,4	102,5	November
103,4	99,9	100,5	105,2	100,3	101,2	104,1	December
попереднього року/ of previous year							
102,3	102,6	100,0	100,8	100,9	102,0	103,1	January
104,9	105,0	99,9	101,8	101,8	104,8	106,0	February
106,5	109,1	99,8	103,2	102,5	108,8	108,2	March
109,2	111,8	99,9	104,1	103,4	113,0	110,1	April
111,1	113,9	99,9	104,6	103,9	116,3	111,7	May
112,3	116,5	99,9	104,9	104,4	118,6	113,9	June
113,1	119,0	99,9	105,4	105,0	120,2	115,9	July
113,7	120,5	99,8	105,7	105,3	121,6	117,6	August
114,8	119,2	99,7	106,7	127,6	123,0	119,7	September
116,5	120,4	104,3	107,9	128,3	124,6	122,2	October
117,9	122,7	104,5	111,3	128,8	126,4	125,3	November
121,9	122,5	105,0	117,1	129,2	127,9	130,4	December

	Індекс споживчих цін/ <i>Consumer price indices</i>	Продукти харчування та безал- когольні напої/ <i>Food and non- alcoholic beverages</i>	Алкогіль- ні напої, тютюнові вироби/ <i>Alcoholic beverages, tobacco</i>	Одяг і взуття/ <i>Clothing and footwear</i>	Житло, вода, електро- енергія, газ та інші види палива/ <i>Housing, water, electricity, gas and other fuels</i>	Предмети домашнього вжитку, побутова техніка та поточне утримання житла/ <i>Furnishings, household equipment and routine maintenance of the house</i>
--	--	---	--	---	--	--

2008

					До відповідного місяця <i>to corresponding month</i>	
січень	119,4	128,5	109,7	102,0	113,1	103,3
лютий	121,9	133,5	110,6	102,1	107,9	104,1
березень	126,2	140,7	112,1	102,4	109,2	104,9
квітень	130,2	147,2	113,0	102,7	109,6	105,8
травень	131,1	148,5	113,6	102,8	109,7	106,3
червень	129,3	143,9	113,7	102,8	111,5	106,8
липень	126,8	139,0	113,8	102,8	112,3	107,2
серпень	126,0	137,2	113,5	102,7	112,3	107,5
вересень	124,6	133,5	114,8	102,6	115,9	108,0
жовтень	123,2	129,4	119,0	102,7	118,2	108,9
листопад	122,3	126,7	121,3	103,5	120,9	111,4
грудень	122,3	124,5	122,7	104,6	128,2	116,2

					До відповідного періоду <i>to corresponding period</i>	
січень	119,4	128,5	109,7	102,0	113,1	103,3
січень-лютий	120,6	131,0	110,1	102,1	110,4	103,7
січень-березень	122,5	134,3	110,8	102,2	110,0	104,1
січень-квітень	124,4	137,5	111,4	102,3	109,9	104,5
січень-травень	125,8	139,7	111,8	102,4	109,9	104,9
січень-червень	126,4	140,5	112,1	102,5	110,1	105,2
січень-липень	126,4	140,2	112,4	102,5	110,5	105,5
січень-серпень	126,4	139,8	112,5	102,6	110,7	105,8
січень-вересень	126,2	139,1	112,8	102,6	111,3	106,0
січень-жовтень	125,8	138,0	113,4	102,6	112,0	106,3
січень-листопад	125,5	136,8	114,2	102,7	112,8	106,8
січень-грудень	125,2	135,7	114,9	102,8	114,2	107,6

Продовження табл. 1.2/
Table 1.2 is continued

Охорона здоров'я/ Health	Транспорт/ Transport	Зв'язок/ Communi- cation	Відпочинок і культура/ Recreation and culture	Освіта/ Education	Ресторани та готелі/ Restaurants and hotels	Різні товари та послуги/ Miscella- neous goods and services	
попереднього року/ of previous year							
114,7	116,1	97,3	105,1	116,3	118,4	114,0	January
116,4	119,1	98,4	105,2	116,8	120,8	115,9	February
117,3	123,2	99,1	105,7	117,4	125,2	118,1	March
119,2	125,2	99,3	106,7	118,2	129,4	120,1	April
120,1	124,9	99,3	107,2	118,5	131,8	121,1	May
119,7	125,6	99,4	107,5	119,0	132,5	122,7	June
119,5	127,6	99,5	107,6	119,3	133,1	124,0	July
119,4	128,9	99,5	107,6	119,4	132,1	124,9	August
119,3	127,2	99,4	108,4	128,7	130,5	126,1	September
119,8	127,2	104,1	109,4	128,9	129,3	127,4	October
119,7	125,7	104,4	112,2	129,1	128,4	127,8	November
121,9	122,5	105,0	117,1	129,2	127,9	130,4	December
попереднього року/ of previous year							
114,7	116,1	97,3	105,1	116,3	118,4	114,0	January
115,6	117,6	97,9	105,2	116,6	119,6	114,9	January-February
116,1	119,5	98,3	105,4	116,8	121,5	116,0	January-March
116,9	120,9	98,5	105,7	117,2	123,5	117,0	January-April
117,6	121,7	98,7	106,0	117,5	125,2	117,8	January-May
117,9	122,4	98,8	106,3	117,7	126,4	118,7	January-June
118,2	123,2	98,9	106,5	117,9	127,4	119,4	January-July
118,3	123,9	99,0	106,6	118,1	128,0	120,1	January-August
118,4	124,3	99,0	106,8	119,4	128,3	120,8	January-September
118,6	124,6	99,5	107,1	120,5	128,4	121,5	January-October
118,7	124,7	100,0	107,5	121,3	128,4	122,1	January-November
119,0	124,5	100,4	108,4	122,1	128,4	122,8	January-December

	Індекс споживчих цін/ <i>Consumer price indices</i>	Продукти харчування та безал- когольні напої/ <i>Food and non- alcoholic beverages</i>	Алкогіль- ні напої, тютюнові вироби/ <i>Alcoholic beverages, tobacco</i>	Одяг і взуття/ <i>Clothing and footwear</i>	Житло, вода, електро- енергія, газ та інші види палива/ <i>Housing, water, electricity, gas and other fuels</i>	Предмети домашнього вжитку, побутова техніка та поточне утримання житла/ <i>Furnishings, household equipment and routine maintenance of the house</i>
--	--	---	--	---	--	--

2009

						До попереднього <i>to previous</i>
січень	102,9	103,1	101,2	101,2	102,0	103,9
лютий	101,5	101,4	103,4	101,1	100,7	102,6
березень	101,4	101,5	102,4	101,1	100,5	102,8
квітень	100,9	101,2	102,1	100,6	99,8	101,0
травень	100,5	100,3	103,2	100,3	100,1	100,3
червень	101,1	100,1	109,5	100,1	104,1	99,9
липень	99,9	99,8	104,4	100,0	96,7	100,3
серпень	99,8	98,8	102,3	100,2	100,2	100,4
вересень	100,8	100,3	101,5	100,6	100,4	101,1
жовтень	100,9	100,7	101,3	101,2	102,6	100,7
листопад	101,1	101,6	101,1	100,7	100,8	100,5
грудень	100,9	101,7	100,8	100,3	100,2	100,0
						До грудня <i>to December</i>
січень	102,9	103,1	101,2	101,2	102,0	103,9
лютий	104,4	104,5	104,6	102,3	102,7	106,6
березень	105,9	106,1	107,2	103,4	103,2	109,6
квітень	106,9	107,4	109,4	104,1	103,0	110,7
травень	107,4	107,7	112,9	104,4	103,1	111,0
червень	108,6	107,8	123,6	104,5	107,4	110,9
липень	108,5	107,6	129,1	104,5	103,8	111,2
серпень	108,2	106,3	132,0	104,7	104,0	111,7
вересень	109,1	106,6	134,0	105,3	104,4	112,9
жовтень	110,1	107,4	135,8	106,6	107,1	113,7
листопад	111,3	109,1	137,3	107,3	108,0	114,3
грудень	112,3	110,9	138,4	107,6	108,2	114,3

Продовження табл. 1.2/
Table 1.2 is continued

Охорона здоров'я/ Health	Транспорт/ Transport	Зв'язок/ Communi- cation	Відпочинок і культура/ Recreation and culture	Освіта/ Education	Ресторани та готелі/ Restaurants and hotels	Різні товари та послуги/ Miscella- neous goods and services	
місяця/ month							
110,3	104,6	100,6	103,6	100,4	101,9	103,6	January
105,2	102,0	100,2	102,0	100,2	101,4	103,2	February
102,6	100,9	100,2	101,9	100,5	101,1	102,7	March
100,7	100,8	99,9	100,3	100,2	100,8	101,1	April
100,9	101,1	101,8	99,9	100,1	100,6	101,4	May
99,9	103,0	101,6	99,8	100,1	100,9	100,9	June
100,6	101,1	100,0	100,4	100,2	100,5	100,6	July
100,3	102,5	100,0	100,7	100,1	100,4	100,5	August
100,7	102,8	100,2	101,2	112,8	100,6	100,7	September
101,4	99,7	99,9	100,9	100,1	100,5	100,8	October
101,0	100,8	99,9	100,3	100,1	100,4	100,9	November
100,4	98,5	99,9	100,3	100,0	100,5	101,3	December
попереднього року/ of previous year							
110,3	104,6	100,6	103,6	100,4	101,9	103,6	January
116,0	106,7	100,8	105,7	100,6	103,3	106,9	February
119,1	107,7	101,0	107,7	101,1	104,5	109,8	March
119,9	108,5	100,9	108,0	101,3	105,3	111,0	April
121,0	109,7	102,7	107,9	101,4	105,9	112,6	May
120,8	113,0	104,4	107,7	101,5	106,9	113,6	June
121,6	114,2	104,4	108,1	101,7	107,4	114,3	July
121,9	117,1	104,4	108,9	101,8	107,8	114,8	August
122,8	120,4	104,6	110,2	114,8	108,5	115,6	September
124,5	120,0	104,5	111,2	115,0	109,0	116,6	October
125,8	121,0	104,4	111,5	115,1	109,5	117,6	November
126,3	119,2	104,3	111,8	115,1	110,0	119,1	December

	Індекс споживчих цін/ <i>Consumer price indices</i>	Продукти харчування та безал- когольні напої/ <i>Food and non- alcoholic beverages</i>	Алкоголь- ні напої, тютюнові вироби/ <i>Alcoholic beverages, tobacco</i>	Одяг і взуття/ <i>Clothing and footwear</i>	Житло, вода, електро- енергія, газ та інші види палива/ <i>Housing, water, electricity, gas and other fuels</i>	Предмети домашнього вжитку, побутова техніка та поточне утримання житла/ <i>Furnishings, household equipment and routine maintenance of the house</i>
--	--	---	--	---	--	--

2009

					До відповідного місяця <i>to corresponding month</i>	
січень	122,3	123,1	123,2	105,7	128,9	120,1
лютий	120,9	120,1	125,5	106,9	128,7	122,3
березень	118,1	115,4	125,7	107,7	128,2	124,6
квітень	115,6	111,1	126,4	108,0	130,9	124,7
травень	114,7	109,3	129,0	108,1	132,0	124,5
червень	115,0	108,8	140,0	108,2	134,7	123,6
липень	115,5	110,0	144,8	108,2	129,1	123,3
серпень	115,3	109,2	147,1	108,5	128,7	123,2
вересень	115,0	109,2	146,4	108,8	124,5	123,6
жовтень	114,1	108,8	141,9	109,4	122,3	122,6
листопад	113,6	110,3	139,9	108,7	116,1	119,6
грудень	112,3	110,9	138,4	107,6	108,2	114,3

					До відповідного періоду <i>to corresponding period</i>	
січень	122,3	123,1	123,2	105,7	128,9	120,1
січень-лютий	121,6	121,6	124,4	106,3	128,8	121,2
січень-березень	120,4	119,4	124,8	106,8	128,6	122,3
січень-квітень	119,1	117,2	125,2	107,1	129,2	122,9
січень-травень	118,2	115,5	126,0	107,3	129,7	123,2
січень-червень	117,6	114,3	128,4	107,4	130,5	123,3
січень-липень	117,3	113,6	130,8	107,5	130,3	123,3
січень-серпень	117,1	113,1	133,0	107,7	130,1	123,3
січень-вересень	116,8	112,6	134,5	107,8	129,5	123,3
січень-жовтень	116,5	112,2	135,3	107,9	128,7	123,3
січень-листопад	116,3	112,0	135,8	108,0	127,4	122,9
січень-грудень	115,9	111,9	136,0	108,0	125,5	122,1

Продовження табл. 1.2/
Table 1.2 is continued

Охорона здоров'я/ Health	Транспорт/ Transport	Зв'язок/ Communi- cation	Відпочинок і культура/ Recreation and culture	Освіта/ Education	Ресторани та готелі/ Restaurants and hotels	Різні товари та послуги/ Miscella- neous goods and services	
попереднього року/ of previous year							
131,4	124,9	105,6	120,4	128,5	127,8	131,1	January
134,9	124,6	106,0	121,5	127,7	126,1	131,6	February
136,2	121,0	106,3	122,1	127,4	122,7	132,4	March
133,8	119,0	106,1	121,5	126,5	119,2	131,6	April
132,8	118,0	108,0	120,8	126,1	116,5	131,4	May
131,2	118,8	109,7	120,2	125,6	115,3	130,0	June
131,1	117,7	109,7	120,1	125,1	114,2	128,6	July
130,7	119,1	109,8	120,6	124,9	113,5	127,4	August
130,4	123,8	110,1	120,9	116,2	112,8	126,0	September
130,3	122,2	105,2	120,7	115,8	111,9	124,4	October
130,0	120,9	104,9	117,3	115,4	110,8	122,4	November
126,3	119,2	104,3	111,8	115,1	110,0	119,1	December
попереднього року/ of previous year							
131,4	124,9	105,6	120,4	128,5	127,8	131,1	January
133,2	124,8	105,8	121,0	128,1	126,9	131,3	January-February
134,2	123,4	106,0	121,4	127,9	125,5	131,7	January-March
134,1	122,3	106,0	121,4	127,5	123,8	131,7	January-April
133,8	121,4	106,4	121,3	127,2	122,3	131,6	January-May
133,4	120,9	106,9	121,1	127,0	121,0	131,3	January-June
133,0	120,4	107,3	121,0	126,7	120,0	130,9	January-July
132,7	120,3	107,6	120,9	126,5	119,1	130,4	January-August
132,5	120,7	107,9	120,9	125,1	118,3	129,9	January-September
132,2	120,8	107,6	120,9	124,0	117,6	129,3	January-October
132,0	120,8	107,4	120,5	123,1	117,0	128,6	January-November
131,5	120,7	107,1	119,7	122,3	116,3	127,7	January-December

1.3. Індекси споживчих цін на товари та послуги

Consumer price indices for goods and services

(грудень до грудня попереднього року; відсотків/
December to December of previous year; percent)

	2004	2005	2006	2007	2008	2009	
Індекс споживчих цін	112,3	110,3	111,6	116,6	122,3	112,3	Consumer price index
Продукти харчування та безалкогольні напої	115,2	110,2	103,2	123,7	124,5	110,9	Food and non-alcoholic beverages
Продукти харчування	116,4	110,8	102,8	124,7	124,5	110,0	Food
Хліб і хлібопродукти	99,2	102,2	113,7	119,5	127,8	108,3	Bread and cereals
хліб	98,0	100,4	116,7	118,0	125,1	109,9	bread
макаронні вироби	99,5	99,3	106,2	119,5	125,1	107,6	pasta products
борошно пшеничне	85,7	96,8	112,5	136,9	112,4	102,1	wheat flour
М'ясо та м'ясопродукти	135,9	118,4	98,0	113,9	134,0	106,2	Meat
Риба та продукти з риби	124,8	119,4	102,3	109,3	126,6	114,1	Fish
Молоко, сир та яйця	121,9	110,1	105,1	142,1	115,4	109,4	Milk, cheese and eggs
молоко	121,7	120,1	107,3	144,7	114,6	116,6	milk
сир і м'який сир (творог)	118,6	117,8	103,7	139,8	109,5	111,6	cheese and curd
яйця	121,2	89,0	98,4	154,4	128,8	93,7	eggs
Олія та жири	136,3	102,0	91,3	143,9	123,2	114,2	Oils and fats
масло	108,7	110,6	107,8	142,6	110,2	135,4	butter
олія	116,6	95,3	97,4	170,4	98,3	111,7	edible oil
їстівні тваринні жири	187,3	102,2	71,3	106,5	189,1	101,4	edible animal fats
Фрукти	117,3	126,1	139,9	160,3	137,8	101,3	Fruit
Овочі	72,7	104,7	91,5	135,4	99,6	94,5	Vegetables
Цукор	111,7	121,7	98,3	101,2	108,4	183,9	Sugar
Кондитерські вироби з цукру	106,7	111,1	108,0	113,0	122,8	123,5	Confectionery products
Безалкогольні напої	104,6	107,7	106,6	111,0	121,7	124,7	Non-alcoholic beverages
кава, чай і какао	105,4	106,5	105,3	110,7	123,5	129,6	coffee, tea and cocoa
мінеральні води, безалкогольні напої, фруктові та овочеві соки	103,4	110,2	108,9	111,6	118,6	117,4	mineral waters, soft drinks, and juices
Алкогільні напої, тютюнові вироби	104,6	107,7	105,5	109,5	122,7	138,4	Alcoholic beverages, tobacco
Алкогільні напої	106,0	111,1	107,4	111,1	118,0	118,9	Alcoholic beverages
Тютюнові вироби	102,8	102,5	102,2	107,2	129,6	166,7	Tobacco

Продовження табл.1.3/
Table 1.3 is continued

	2004	2005	2006	2007	2008	2009	
Одяг і взуття	101,4	102,2	102,5	101,9	104,6	107,6	<i>Clothing and footwear</i>
Одяг	101,3	101,6	102,1	101,8	104,8	107,6	<i>Garments</i>
для чоловіків	101,2	101,9	102,3	101,6	105,4	108,5	<i>for men</i>
для жінок	101,3	101,5	102,2	101,9	104,7	106,9	<i>for women</i>
для дітей	101,7	102,4	102,6	101,8	104,7	107,4	<i>for children</i>
Взуття	101,5	102,6	102,7	102,0	104,0	107,9	<i>Footwear</i>
для чоловіків	100,7	101,3	101,8	101,2	103,2	109,9	<i>for men</i>
для жінок	100,4	101,2	101,4	101,2	102,3	105,3	<i>for women</i>
для дітей	100,9	101,9	102,4	101,1	103,2	108,5	<i>for children</i>
Житло, вода, електроенергія, газ та інші види палива	107,2	114,6	166,5	112,3	128,2	108,2	<i>Housing, water, electricity, gas and other fuels</i>
Плата за власне житло (квартирна плата)	107,2	139,8	149,2	123,1	135,7	124,9	<i>Imputed rentals for housing</i>
Утримання та ремонт житла	104,1	107,5	111,5	111,0	120,1	105,9	<i>Maintenance and repair of dwelling</i>
Водопостачання	109,3	127,6	150,0	117,8	140,6	127,9	<i>Water supply</i>
Каналізація	115,9	134,3	162,0	118,3	145,1	140,3	<i>Sewerage services</i>
Електроенергія	100,0	100,0	156,1	100,0	100,0	100,0	<i>Electricity</i>
Природний газ	102,3	101,2	180,6	100,0	154,1	100,0	<i>Town gas and natural gas</i>
Гаряча вода, опалення	111,8	115,9	214,6	115,1	130,7	106,7	<i>Hot water, steam</i>
Предмети домашнього вжитку, побутова техніка та поточне утримання житла	105,3	102,1	102,5	102,9	116,2	114,3	<i>Furnishings, household equipment and routine maintenance of the house</i>
Меблі та предмети обстановки, килими та інші види покриттів для підлоги	104,6	102,3	102,4	104,0	114,6	109,0	<i>Furniture, carpets and other floor coverings</i>
Домашній текстиль	101,8	101,7	102,2	102,4	110,2	114,7	<i>Household textiles</i>
Побутова техніка	106,9	100,0	100,6	101,2	114,5	111,5	<i>Household appliances</i>
Охорона здоров'я	107,1	109,2	107,3	113,2	121,9	126,3	<i>Health</i>
Фармацевтична продукція, медичні товари та обладнання	103,9	104,7	102,0	110,0	119,8	136,3	<i>Pharmaceutical products, medical products and equipment</i>

Продовження табл.1.3/
Table 1.3 is continued

	2004	2005	2006	2007	2008	2009	
Амбулаторні послуги	111,2	115,4	112,6	116,6	123,0	115,8	<i>Out-patient services</i>
Послуги лікарень	114,7	119,3	119,2	118,7	126,1	117,5	<i>Hospital services</i>
Транспорт	117,7	119,7	110,4	114,1	122,5	119,2	<i>Transport</i>
Купівля транспортних засобів	105,8	109,5	105,1	102,9	110,3	119,8	<i>Purchase of vehicles</i>
Паливо та мастила	161,6	124,5	102,9	136,2	91,7	146,0	<i>Fuels and lubricants</i>
Транспортні послуги	110,5	122,1	112,1	110,3	146,6	110,3	<i>Transport services</i>
залізничний пасажирський транспорт	101,3	100,8	142,1	115,9	125,3	116,7	<i>passenger transport by railway</i>
автодорожній пасажирський транспорт	111,8	125,5	108,0	109,5	153,0	108,9	<i>passenger transport by road</i>
Зв'язок	100,1	101,7	121,0	97,2	105,0	104,3	<i>Communication</i>
Поштові послуги	100,0	155,6	100,0	100,0	142,8	150,0	<i>Postal service</i>
Телефонні і телефаксові послуги	100,0	100,0	130,1	98,0	105,0	104,3	<i>Telephone and telefax service</i>
Відпочинок і культура	104,5	102,7	103,7	104,7	117,1	111,8	<i>Recreation and culture</i>
Аудіотехніка, фотоапаратура та обладнання для обробки інформації	102,6	96,2	97,4	96,3	109,0	103,1	<i>Audiovisual, photographic and information processing equipment</i>
Послуги відпочинку та культури	109,4	113,5	115,3	111,4	123,1	116,2	<i>Recreational and cultural services</i>
Газети, книжки та канцелярські товари	105,7	105,8	104,6	106,5	115,6	117,6	<i>Newspapers, books and stationery</i>
Освіта	109,4	118,0	115,8	115,8	129,2	115,1	<i>Education</i>
Дошкільна та початкова освіта	108,5	117,2	120,0	116,5	132,4	110,5	<i>Pre-primary and primary education</i>
Середня освіта	110,3	117,2	115,4	116,3	126,6	113,7	<i>Secondary education</i>
Вища освіта	109,0	117,2	115,5	115,1	127,8	116,9	<i>Tertiary education</i>
Ресторани та готелі	113,0	118,6	114,8	116,5	127,9	110,0	<i>Restaurants and hotels</i>
Харчування поза домом	112,8	118,5	112,1	117,6	129,3	110,5	<i>Catering</i>
Послуги, пов'язані з тимчасовим проживанням	113,3	118,5	124,8	112,7	119,9	108,8	<i>Accommodation services</i>
Різні товари та послуги	106,9	106,3	106,8	111,4	130,4	119,1	<i>Miscellaneous goods and services</i>

1.4. Індекси споживчих цін на товари та послуги

Consumer price indices for goods and services

(до попереднього року; відсотків/
to previous year; percent)

	2004	2005	2006	2007	2008	2009	
Індекс споживчих цін	109,0	113,5	109,1	112,8	125,2	115,9	Consumer price index
Продукти харчування та безалкогольні напої	111,4	116,2	105,3	109,7	135,7	111,9	Food and non-alcoholic beverages
Продукти харчування	111,9	117,5	105,4	109,6	136,7	110,9	Food
Хліб і хлібопродукти	117,1	98,9	107,9	114,2	133,3	112,6	Bread and cereals
хліб	125,6	97,4	107,8	114,8	130,3	113,9	bread
макаронні вироби	116,0	97,0	102,1	111,7	130,2	112,2	pasta products
борошно пшеничне	119,8	86,0	103,5	125,9	128,7	103,6	wheat flour
М'ясо та м'ясопродукти	126,2	130,3	103,3	102,5	139,4	111,8	Meat
Риба та продукти з риби	113,2	129,8	106,5	104,3	119,6	125,0	Fish
Молоко, сир та яйця	116,3	123,4	103,5	123,0	131,2	108,9	Milk, cheese and eggs
молоко	116,6	128,0	109,4	125,3	131,8	111,4	milk
сир і м'який сир (творог)	108,8	127,2	104,7	115,9	130,5	107,9	cheese and curd
яйця	118,5	113,6	87,0	129,9	138,0	103,7	eggs
Олія та жири	120,6	124,0	92,1	110,3	155,8	107,9	Oils and fats
масло	105,2	113,8	107,3	121,8	127,2	126,3	butter
олія	106,8	110,5	93,0	125,0	159,3	88,6	edible oil
їстівні тваринні жири	157,9	143,5	79,1	79,0	183,3	123,5	edible animal fats
Фрукти	106,8	120,6	138,0	138,8	167,5	112,8	Fruit
Овочі	64,2	91,7	104,8	108,9	133,1	81,7	Vegetables
Цукор	97,8	127,5	117,7	78,8	115,6	140,5	Sugar
Кондитерські вироби з цукру	107,5	109,6	109,1	108,1	123,0	121,8	Confectionery products
Безалкогольні напої	103,2	107,5	106,3	107,9	117,9	129,6	Non-alcoholic beverages
кава, чай і какао	103,4	107,5	105,0	107,0	118,4	135,4	coffee, tea and cocoa
мінеральні води, безалкогольні напої, фруктові та овочеві соки	102,8	107,8	109,1	109,8	116,7	120,4	mineral waters, soft drinks, and juices
Алкогольні напої, тютюнові вироби	104,7	106,5	106,2	107,8	114,9	136,0	Alcoholic beverages, tobacco
Алкогольні напої	105,5	109,1	109,1	109,4	115,5	116,8	Alcoholic beverages
Тютюнові вироби	104,0	102,9	101,5	105,5	113,9	166,5	Tobacco

Продовження табл.1.4/
Table 1.4 is continued

	2004	2005	2006	2007	2008	2009	
Одяг і взуття	101,0	101,9	102,3	102,0	102,8	108,0	<i>Clothing and footwear</i>
Одяг	100,7	101,6	101,9	101,8	102,8	108,2	<i>Garments</i>
для чоловіків	100,8	101,7	102,2	101,7	102,8	109,3	<i>for men</i>
для жінок	100,8	101,4	102,0	101,7	102,9	107,7	<i>for women</i>
для дітей	100,8	102,5	102,3	102,2	102,9	107,5	<i>for children</i>
Взуття	100,9	102,1	102,6	102,0	102,8	107,5	<i>Footwear</i>
для чоловіків	100,2	101,2	101,5	101,4	101,9	108,4	<i>for men</i>
для жінок	100,0	100,7	101,4	101,0	101,4	105,2	<i>for women</i>
для дітей	100,7	101,5	102,2	101,4	102,0	107,2	<i>for children</i>
Житло, вода, електроенергія, газ та інші види палива	107,1	109,0	134,1	142,5	114,2	125,5	<i>Housing, water, electricity, gas and other fuels</i>
Плата за власне житло (квартирна плата)	106,4	121,9	135,8	152,1	121,0	132,9	<i>Imputed rentals for housing</i>
Утримання та ремонт житла	102,6	106,4	109,2	110,9	115,4	114,9	<i>Maintenance and repair of dwelling</i>
Водопостачання	115,0	114,9	131,2	143,8	129,5	135,6	<i>Water supply</i>
Каналізація	119,5	118,6	141,1	148,0	132,6	146,3	<i>Sewerage services</i>
Електроенергія	100,0	100,0	127,0	122,9	100,0	100,0	<i>Electricity</i>
Природний газ	102,1	100,5	163,6	111,5	107,7	142,7	<i>Town gas and natural gas</i>
Гаряча вода, опалення	109,1	110,4	138,2	180,8	112,9	136,3	<i>Hot water, steam</i>
Предмети домашнього вжитку, побутова техніка та поточне утримання житла	103,0	104,7	102,0	102,3	107,6	122,1	<i>Furnishings, household equipment and routine maintenance of the house</i>
Меблі та предмети обстановки, килими та інші види покриттів для підлоги	101,6	104,8	102,0	102,7	109,0	115,0	<i>Furniture, carpets and other floor coverings</i>
Домашній текстиль	101,1	102,1	101,8	102,0	105,3	117,4	<i>Household textiles</i>
Побутова техніка	103,3	105,1	99,9	100,4	104,2	120,7	<i>Household appliances</i>
Охорона здоров'я	105,3	109,7	106,3	110,2	119,0	131,5	<i>Health</i>
Фармацевтична продукція, медичні товари та обладнання	101,9	106,7	100,7	105,9	115,2	142,0	<i>Pharmaceutical products, medical products and equipment</i>

Продовження табл.1.4/
Table 1.4 is continued

	2004	2005	2006	2007	2008	2009	
Амбулаторні послуги	110,1	113,0	113,1	114,3	122,4	120,1	<i>Out-patient services</i>
Послуги лікарень	113,1	118,9	117,2	119,8	124,1	122,4	<i>Hospital services</i>
Транспорт	110,9	120,0	114,3	109,5	124,5	120,7	<i>Transport</i>
Купівля транспортних засобів	105,4	110,2	105,1	104,2	106,5	121,9	<i>Purchase of vehicles</i>
Паливо та мастила	140,7	135,4	117,8	108,4	133,4	112,0	<i>Fuels and lubricants</i>
Транспортні послуги	105,3	119,1	114,8	110,0	130,3	125,6	<i>Transport services</i>
залізничний пасажирський транспорт	102,6	100,8	123,7	128,4	118,1	122,3	<i>passenger transport by railway</i>
автомобільний пасажирський транспорт	105,8	121,8	113,5	107,1	133,4	127,2	<i>passenger transport by road</i>
Зв'язок	100,0	100,7	108,5	110,4	100,4	107,1	<i>Communication</i>
Поштові послуги	100,0	118,5	131,3	100,0	122,4	175,1	<i>Postal service</i>
Телефонні і телефаксові послуги	100,0	100,0	110,4	115,7	101,0	106,6	<i>Telephone and telefax service</i>
Відпочинок і культура	102,8	103,9	103,1	104,4	108,4	119,7	<i>Recreation and culture</i>
Аудіотехніка, фотоапаратура та обладнання для обробки інформації	99,9	100,2	96,8	96,6	98,3	113,1	<i>Audiovisual, photographic and information processing equipment</i>
Послуги відпочинку та культури	108,2	111,5	114,3	115,0	115,6	123,5	<i>Recreational and cultural services</i>
Газети, книжки та канцелярські товари	105,0	104,9	105,0	105,4	111,0	120,9	<i>Newspapers, books and stationery</i>
Освіта	108,1	113,1	117,0	115,5	122,1	122,3	<i>Education</i>
Дошкільна та початкова освіта	108,1	115,3	120,3	114,9	129,0	117,5	<i>Pre-primary and primary education</i>
Середня освіта	109,2	113,1	116,6	115,6	120,8	120,9	<i>Secondary education</i>
Вища освіта	107,6	111,8	116,7	115,4	119,8	123,4	<i>Tertiary education</i>
Ресторани та готелі	109,2	117,5	116,4	112,7	128,4	116,3	<i>Restaurants and hotels</i>
Харчування поза домом	108,7	117,6	115,3	110,4	130,9	117,1	<i>Catering</i>
Послуги, пов'язані з тимчасовим проживанням	111,6	116,6	119,8	121,9	117,4	112,8	<i>Accommodation services</i>
Різні товари та послуги	105,6	106,2	106,0	108,1	122,8	127,7	<i>Miscellaneous goods and services</i>

1.5. Індекси споживчих цін на *Consumer price indices for*

		Січень/ <i>January</i>	Лютий/ <i>February</i>	Березень/ <i>March</i>	Квітень/ <i>April</i>
Індекс споживчих цін					
<i>Consumer price index</i>	2004	101,4	100,4	100,4	100,7
	2005	101,7	101,0	101,6	100,7
	2006	101,2	101,8	99,7	99,6
	2007	100,5	100,6	100,2	100,0
	2008	102,9	102,7	103,8	103,1
	2009	102,9	101,5	101,4	100,9
Продукти харчування та безалкогольні напої					
<i>Food and non-alcoholic beverages</i>	2004	101,4	100,5	100,5	101,4
	2005	102,3	101,3	102,2	100,9
	2006	101,6	102,6	99,5	99,5
	2007	100,4	100,0	100,2	100,6
	2008	104,3	103,9	105,6	105,2
	2009	103,1	101,4	101,5	101,2
Продукти харчування					
<i>Food</i>	2004	101,5	100,5	100,5	101,5
	2005	102,5	101,4	102,4	100,9
	2006	101,8	102,8	99,4	99,4
	2007	100,4	99,9	100,2	100,6
	2008	104,4	104,0	105,8	105,3
	2009	103,1	101,1	101,4	101,1
Рис					
<i>Rice</i>	2004	100,2	100,7	102,9	104,8
	2005	100,8	100,4	100,4	100,5
	2006	100,4	100,7	100,4	99,6
	2007	100,0	100,6	100,4	100,4
	2008	102,8	115,6	113,1	115,2
	2009	99,3	103,9	103,3	101,2
Хліб					
<i>Bread</i>	2004	100,5	100,6	100,5	100,4
	2005	100,1	99,9	100,0	100,0
	2006	100,5	100,4	100,5	101,2
	2007	100,1	100,3	100,4	100,3
	2008	103,9	103,0	103,1	102,1
	2009	100,3	102,0	102,2	100,5
хліб пшеничний з борошна першого гатунку					
<i>wheat bread</i>	2004	100,4	100,5	100,5	100,3
	2005	100,1	99,9	100,0	100,0
	2006	100,5	100,4	100,4	101,2
	2007	99,9	100,2	100,2	100,2
	2008	104,0	103,7	102,3	102,0
	2009	100,2	102,3	103,2	100,5
хліб житній, житньо-пшеничний					
<i>rye bread, rye-wheat bread</i>	2004	100,6	100,8	100,4	100,6
	2005	100,0	100,0	99,9	100,0
	2006	100,8	100,4	100,5	101,4
	2007	100,3	100,6	101,0	100,2
	2008	105,7	103,4	103,1	101,9
	2009	100,2	102,4	103,8	100,5

товари та послуги
goods and services

 (до попереднього місяця; відсотків/
 to previous month; percent)

Травень/ May	Червень/ June	Липень/ July	Серпень/ August	Вересень/ September	Жовтень/ October	Листопад/ November	Грудень/ December
100,7	100,7	100,0	99,9	101,3	102,2	101,6	102,4
100,6	100,6	100,3	100,0	100,4	100,9	101,2	100,9
100,5	100,1	100,9	100,0	102,0	102,6	101,8	100,9
100,6	102,2	101,4	100,6	102,2	102,9	102,2	102,1
101,3	100,8	99,5	99,9	101,1	101,7	101,5	102,1
100,5	101,1	99,9	99,8	100,8	100,9	101,1	100,9
100,6	100,9	99,7	99,6	101,6	103,0	101,8	103,3
100,6	100,5	100,0	99,3	99,3	100,9	101,4	101,1
99,6	99,7	98,1	98,7	101,1	101,5	100,6	100,7
101,0	103,8	102,2	100,8	103,1	104,3	102,3	102,9
101,9	100,6	98,7	99,5	100,3	101,1	100,2	101,1
100,3	100,1	99,8	98,8	100,3	100,7	101,6	101,7
100,6	100,9	99,7	99,5	101,8	103,3	102,0	103,6
100,6	100,5	100,0	99,2	99,2	101,0	101,5	101,2
99,5	99,6	97,9	98,5	101,2	101,6	100,5	100,7
101,0	104,0	102,3	100,8	103,3	104,5	102,4	103,0
101,9	100,6	98,5	99,4	100,3	101,1	100,1	101,0
100,2	100,0	99,7	98,7	100,3	100,7	101,6	101,7
103,8	101,6	101,1	100,5	101,8	101,8	100,9	101,9
100,1	99,7	100,3	100,2	100,1	100,0	100,3	100,1
99,4	99,8	100,0	99,9	100,6	101,4	100,9	101,6
100,4	101,3	100,9	101,0	100,3	100,4	100,5	101,2
122,6	122,1	110,9	102,7	99,8	98,1	97,2	97,9
99,2	98,1	97,1	99,6	99,9	100,4	99,0	99,4
100,1	100,5	99,9	99,8	97,0	98,9	99,8	100,0
100,0	100,0	100,1	100,1	99,9	100,1	100,1	100,1
101,2	100,3	100,3	106,3	101,5	102,0	100,9	100,6
100,2	101,7	101,2	101,2	101,5	103,5	104,1	102,3
101,6	101,5	101,9	102,2	101,1	100,7	101,1	100,5
100,4	100,5	100,5	100,4	101,0	100,5	100,5	100,7
100,1	100,5	99,9	99,7	96,7	98,8	99,8	100,0
100,0	100,0	99,9	100,0	99,8	100,0	100,0	100,1
101,1	100,3	100,2	106,3	101,3	101,9	100,8	100,3
100,0	102,0	100,7	100,7	100,8	103,1	105,1	102,3
101,5	100,8	101,9	102,3	100,8	100,3	100,8	100,4
100,2	100,1	100,3	100,1	100,6	100,3	100,1	100,6
100,0	100,6	100,0	99,9	97,4	99,2	99,7	100,0
100,1	100,0	100,7	100,1	100,1	100,1	100,1	100,1
101,8	100,3	100,4	107,3	101,9	103,0	100,8	101,3
100,1	102,3	100,7	100,7	100,9	103,9	104,2	102,3
101,8	101,0	102,0	103,2	101,2	100,6	100,8	100,5
100,1	100,3	100,6	100,2	101,2	100,4	100,2	100,8

		Січень/ <i>January</i>	Лютий/ <i>February</i>	Березень/ <i>March</i>	Квітень/ <i>April</i>
батон <i>long loaf</i>	2004	101,1	100,7	100,9	100,4
	2005	100,2	100,1	99,9	100,2
	2006	100,3	100,4	100,3	100,8
	2007	100,1	100,1	100,3	100,1
	2008	105,0	102,5	103,3	101,8
	2009	100,3	102,0	101,9	100,6
печиво <i>pastry</i>	2004	100,5	100,6	100,6	101,1
	2005	100,7	100,4	100,5	100,8
	2006	100,3	100,6	101,6	100,7
	2007	100,3	100,4	100,6	100,5
	2008	101,4	102,1	103,3	102,6
	2009	100,4	101,7	100,8	100,6
Макаронні вироби <i>Pasta products</i>	2004	100,8	100,9	101,2	100,8
	2005	100,0	100,0	100,2	99,8
	2006	100,1	100,5	100,8	100,3
	2007	100,4	100,5	100,5	100,6
	2008	101,4	102,8	105,8	104,7
	2009	100,5	101,4	101,1	102,1
Інші продукти <i>Other products</i>	2004	100,0	100,4	102,4	101,9
	2005	101,0	100,3	100,3	100,4
	2006	100,5	104,0	106,3	101,3
	2007	100,5	100,8	101,4	100,9
	2008	101,1	102,7	103,3	102,2
	2009	99,1	102,0	103,1	100,8
борошно пшеничне <i>wheat flour</i>	2004	101,1	101,4	101,2	100,6
	2005	100,5	99,6	99,9	99,8
	2006	100,8	100,7	100,7	100,6
	2007	100,5	100,3	100,5	100,4
	2008	101,5	102,5	103,3	102,2
	2009	99,7	100,6	101,3	100,2
крупяні гречані <i>buckwheat</i>	2004	100,0	100,5	103,3	101,0
	2005	101,4	100,4	100,3	100,2
	2006	100,6	108,3	113,0	102,4
	2007	100,4	100,5	100,6	100,2
	2008	100,5	102,3	101,9	101,1
	2009	98,4	105,2	106,5	101,8
М'ясо та м'ясопродукти <i>Meat</i>	2004	101,9	101,2	102,2	104,5
	2005	102,9	103,3	103,7	100,4
	2006	100,7	100,1	98,9	100,1
	2007	99,6	99,0	99,3	100,1
	2008	103,8	103,7	108,9	108,1
	2009	103,3	100,6	101,2	101,9

Продовження табл.1.5/
Table 1.5 is continued

Травень/ May	Червень/ June	Липень/ July	Серпень/ August	Вересень/ September	Жовтень/ October	Листопад/ November	Грудень/ December
100,0	100,6	100,1	99,9	98,8	99,7	100,0	100,0
100,0	100,2	100,3	100,4	100,1	100,4	100,8	100,3
101,7	100,1	100,2	106,1	102,2	102,0	101,8	100,4
100,1	102,3	100,9	101,8	101,9	104,6	104,1	102,0
100,7	101,1	103,5	104,6	100,9	100,3	101,0	100,6
100,2	100,4	100,7	100,2	101,4	100,5	100,3	100,4
100,7	100,6	100,3	100,2	100,1	100,5	100,3	100,5
100,5	100,6	101,2	101,1	100,8	100,5	100,3	100,3
100,7	100,5	100,3	100,4	100,6	100,5	101,1	100,5
100,3	99,9	102,4	101,4	102,0	102,7	102,9	102,9
102,9	102,3	101,5	101,0	101,3	101,1	101,5	100,4
101,1	100,7	100,6	100,9	101,0	100,8	101,2	101,3
100,3	100,1	100,0	99,4	98,2	98,5	99,2	100,1
99,9	99,9	99,8	99,8	100,0	99,7	100,1	100,1
100,2	100,2	100,1	100,1	100,3	100,9	101,3	101,2
100,4	102,0	102,8	102,0	102,9	102,3	102,0	101,6
102,6	101,8	100,7	100,5	100,5	100,6	100,9	100,5
100,7	100,4	100,0	100,0	100,2	100,3	100,3	100,4
101,3	100,5	100,1	99,0	98,9	99,4	100,4	101,7
100,1	100,0	104,3	105,2	98,1	97,6	99,7	100,5
100,2	100,3	100,3	100,2	99,6	100,8	101,6	101,1
101,0	108,1	106,2	102,5	101,5	101,2	101,2	100,9
101,3	100,8	100,3	99,6	98,7	97,4	98,1	98,4
99,0	99,4	99,4	100,0	100,3	100,4	100,2	101,3
99,9	99,3	98,7	96,6	92,7	95,1	98,0	100,5
99,3	99,2	98,7	98,9	99,3	99,5	101,3	100,8
100,2	99,8	99,8	100,1	101,3	104,2	102,5	101,2
100,8	113,7	106,9	101,7	101,1	101,7	103,1	101,9
101,1	100,5	100,5	100,4	100,0	100,1	100,0	99,7
100,2	99,9	100,0	99,8	99,9	100,0	100,0	100,5
100,4	99,9	99,2	97,4	96,2	97,2	100,9	102,0
100,2	100,2	111,0	112,4	95,6	94,3	98,9	100,9
100,5	100,6	100,3	100,2	98,3	100,1	102,3	100,6
100,7	104,6	106,3	103,0	100,9	100,0	99,2	99,4
100,9	100,5	99,8	98,4	97,0	94,6	96,4	97,0
97,6	99,1	98,9	100,4	100,9	101,1	100,4	102,5
103,9	104,2	102,1	101,4	103,7	103,0	100,3	102,8
101,2	102,1	102,3	101,5	101,1	99,8	98,6	100,2
99,8	99,5	99,7	100,2	101,1	100,2	98,7	99,0
100,2	100,4	101,9	107,4	103,1	101,5	99,3	101,6
103,9	101,4	101,0	100,5	100,0	99,4	99,1	100,4
100,6	100,0	99,0	99,8	100,7	100,0	99,1	99,9

		Січень/ <i>January</i>	Лютий/ <i>February</i>	Березень/ <i>March</i>	Квітень/ <i>April</i>
яловичина					
<i>beef</i>	2004	105,3	102,9	102,5	104,7
	2005	103,3	104,9	103,5	98,4
	2006	101,2	101,1	98,6	99,9
	2007	98,9	98,6	99,0	100,3
	2008	108,0	105,6	106,9	109,0
	2009	102,1	100,4	99,4	101,5
свинина					
<i>pork</i>	2004	101,3	100,7	102,8	108,9
	2005	102,6	102,9	103,0	99,3
	2006	100,8	99,1	97,8	100,3
	2007	98,6	97,1	98,4	101,0
	2008	103,0	103,9	114,9	116,2
	2009	104,3	99,4	99,7	103,6
птиця					
<i>poultry</i>	2004	99,6	98,4	99,5	101,3
	2005	101,8	101,9	107,5	101,0
	2006	99,3	98,6	100,1	100,6
	2007	99,3	97,8	98,6	99,8
	2008	102,9	104,0	109,9	105,1
	2009	105,2	96,3	104,9	103,0
ковбаса варена					
<i>boiled sausage</i>	2004	101,5	101,1	102,4	102,8
	2005	102,1	102,8	102,8	102,0
	2006	100,5	100,4	100,2	100,2
	2007	100,5	100,1	100,0	100,0
	2008	102,9	102,6	105,0	104,7
	2009	102,4	103,1	101,5	100,7
сосиски, сардельки					
<i>sausages, wieners</i>	2004	101,3	101,0	102,3	102,6
	2005	102,1	102,6	102,6	102,1
	2006	100,4	100,4	100,1	100,1
	2007	100,2	100,0	100,1	100,1
	2008	103,3	103,2	105,3	105,4
	2009	102,1	103,0	101,7	101,3
ковбаса копчена					
<i>smoked sausage</i>	2004	100,8	100,8	102,2	102,7
	2005	102,3	102,3	102,6	101,8
	2006	100,4	100,3	100,0	100,2
	2007	100,0	100,1	100,1	100,1
	2008	102,8	103,7	105,2	105,6
	2009	102,1	103,0	101,2	101,3
Риба та продукти з риби					
<i>Fish</i>	2004	101,2	100,9	100,8	100,8
	2005	102,2	103,8	104,2	101,5
	2006	101,1	102,2	99,4	98,8
	2007	100,2	100,7	100,1	100,6
	2008	102,0	102,2	101,4	102,3
	2009	107,4	104,5	101,2	100,1

Продовження табл.1.5/
Table 1.5 is continued

Травень/ May	Червень/ June	Липень/ July	Серпень/ August	Вересень/ September	Жовтень/ October	Листопад/ November	Грудень/ December
103,5	105,3	101,8	101,6	104,4	103,0	100,0	103,2
100,0	103,1	102,7	101,5	101,7	100,9	99,8	101,4
98,2	99,1	98,8	99,9	100,7	100,3	98,4	98,4
100,9	100,9	103,5	108,1	103,5	101,4	100,2	106,6
103,4	100,8	101,7	101,1	101,1	100,7	99,0	100,3
99,3	99,1	99,3	99,8	100,3	99,9	99,4	100,5
106,6	106,9	102,7	102,4	105,6	102,6	99,3	103,3
102,7	103,8	103,3	101,1	100,9	99,6	98,1	100,3
99,7	98,6	99,2	100,2	100,9	99,5	97,0	98,0
102,2	101,0	105,6	114,1	101,6	98,7	96,9	102,6
104,9	100,5	101,6	101,5	99,9	98,3	97,4	100,3
99,7	98,8	99,5	100,5	100,6	99,6	98,2	99,9
104,7	104,1	101,2	100,5	100,4	100,5	100,3	102,8
100,2	101,9	104,8	104,6	101,3	94,5	93,4	96,7
101,7	100,2	98,8	101,5	104,6	101,8	97,9	97,6
98,6	100,0	103,0	110,6	105,2	103,5	97,2	100,0
104,7	104,0	100,7	97,1	96,4	96,6	97,3	99,9
103,7	101,8	94,5	98,3	101,8	99,5	97,6	99,6
102,2	102,4	102,3	100,7	103,4	104,3	100,9	101,5
100,5	100,7	100,9	101,4	101,0	100,9	100,4	100,2
100,1	100,1	100,1	100,1	100,5	100,5	100,2	100,1
100,1	100,3	100,5	103,8	103,0	102,4	100,9	101,1
102,4	100,4	100,0	100,5	101,0	100,9	101,4	101,1
100,4	100,2	99,9	100,5	100,5	100,6	100,3	100,2
102,1	102,5	102,6	100,7	103,3	104,1	101,2	101,4
100,5	100,8	101,1	101,0	101,3	100,8	100,3	100,2
100,1	100,1	100,2	100,0	100,2	100,3	100,2	100,2
100,2	100,3	100,4	104,4	103,5	102,5	100,9	101,4
102,3	100,4	100,1	100,5	100,7	100,9	100,7	100,6
100,3	100,4	100,2	100,4	100,3	100,8	100,3	100,5
102,6	102,2	102,5	101,0	103,2	103,9	101,0	101,6
100,5	100,6	100,9	100,9	100,9	100,8	100,4	100,6
100,2	99,9	100,1	100,0	100,5	100,3	100,1	100,2
100,1	100,1	100,5	102,5	103,5	102,1	101,2	101,2
103,0	100,7	100,5	100,4	101,1	101,1	100,8	101,0
100,5	100,3	100,2	100,3	100,5	100,5	100,2	100,3
100,7	101,8	103,2	103,5	101,6	101,7	102,4	103,8
101,6	101,3	102,4	100,9	100,0	100,3	99,6	100,2
99,4	100,4	101,2	100,3	100,3	99,8	99,7	99,7
100,5	100,6	101,4	100,9	101,5	101,2	100,8	100,4
102,8	102,2	102,6	101,4	100,9	101,3	102,0	102,7
99,6	99,4	100,1	99,9	100,6	100,6	99,9	100,3

		Січень/ <i>January</i>	Лютий/ <i>February</i>	Березень/ <i>March</i>	Квітень/ <i>April</i>
риба жива, охолоджена <i>fresh, chilled fish</i>	2004	102,1	101,6	101,3	101,3
	2005	102,5	108,1	105,9	97,6
	2006	102,9	105,0	97,8	96,7
	2007	100,5	101,6	99,7	101,4
	2008	103,8	104,4	99,6	100,9
	2009	103,0	100,9	100,9	101,1
риба морожена <i>frozen fish</i>	2004	100,7	101,0	101,0	100,6
	2005	102,2	101,3	104,1	104,7
	2006	100,3	101,0	100,8	100,5
	2007	100,5	100,1	100,5	100,6
	2008	101,6	102,1	103,6	104,0
	2009	109,2	105,3	101,5	99,8
Молоко, сир та яйця <i>Milk, cheese and eggs</i>	2004	101,4	98,9	99,3	98,8
	2005	104,5	96,1	100,7	99,1
	2006	101,4	99,5	97,4	97,1
	2007	101,3	101,0	100,8	99,7
	2008	103,2	101,1	98,8	98,6
	2009	99,5	98,3	99,1	99,0
МОЛОКО <i>milk</i>	2004	101,6	101,4	98,6	98,2
	2005	104,0	102,5	99,9	97,8
	2006	101,5	100,4	97,7	97,9
	2007	102,9	103,2	100,7	98,4
	2008	101,9	101,8	99,6	99,0
	2009	101,5	101,1	99,2	98,2
кисломолочна продукція <i>sour milk products</i>	2004	101,5	101,4	100,3	99,9
	2005	103,0	102,1	101,0	99,1
	2006	100,9	100,3	100,0	99,3
	2007	101,5	102,7	102,2	100,2
	2008	101,9	101,1	101,1	100,2
	2009	101,7	102,6	101,9	100,6
сири тверді <i>cheese</i>	2004	101,5	100,8	100,5	100,2
	2005	105,3	103,1	103,2	101,7
	2006	101,0	100,8	100,2	99,6
	2007	101,5	101,7	101,2	100,8
	2008	103,1	101,2	100,7	99,9
	2009	101,4	101,5	101,4	101,3
сири м'які <i>curd</i>	2004	102,4	103,6	99,1	99,4
	2005	104,4	106,2	101,9	98,8
	2006	101,8	102,6	98,3	99,1
	2007	102,3	105,0	100,8	99,5
	2008	102,3	104,1	100,3	99,7
	2009	101,5	102,3	99,5	99,9

Продовження табл.1.5/
Table 1.5 is continued

Травень/ May	Червень/ June	Липень/ July	Серпень/ August	Вересень/ September	Жовтень/ October	Листопад/ November	Грудень/ December
100,7	102,2	104,3	104,2	100,7	98,0	101,6	104,4
102,2	102,4	105,3	101,6	98,7	98,7	98,6	100,5
98,6	101,8	105,6	100,4	99,9	97,5	98,8	98,0
101,9	102,5	104,2	101,9	100,1	99,1	99,8	99,2
104,8	103,2	104,8	102,1	99,0	98,7	97,8	99,0
101,1	101,6	103,5	100,7	100,2	99,0	96,4	100,1
101,4	102,2	102,7	102,2	101,3	101,9	100,9	102,7
101,4	100,6	100,5	100,4	99,9	100,3	99,6	100,6
100,0	100,1	99,9	100,3	100,3	100,2	99,8	100,6
100,0	100,4	100,5	100,7	101,2	101,3	100,5	100,7
102,8	102,5	102,0	101,0	100,9	101,2	102,7	104,0
99,0	98,4	98,8	99,5	100,3	100,8	100,5	100,6
92,1	98,3	102,9	101,4	102,7	109,0	107,3	109,2
97,1	96,8	102,2	101,0	102,2	103,9	103,9	102,6
94,4	94,5	101,4	99,8	106,0	107,7	102,3	104,5
95,8	98,1	106,3	103,6	107,3	111,9	105,6	105,3
95,9	96,4	100,3	103,6	103,6	105,6	104,5	103,4
96,3	98,4	101,6	100,4	101,5	102,7	105,3	107,5
95,5	96,7	99,3	101,7	103,0	108,1	108,7	108,1
97,1	98,4	99,6	101,8	103,6	105,7	105,7	102,8
96,3	96,7	98,3	99,8	103,1	104,8	105,9	105,3
96,4	98,8	100,6	105,1	108,9	110,8	108,1	104,7
97,3	98,0	100,0	100,8	102,3	104,7	104,7	103,9
97,3	97,1	98,8	100,3	102,0	103,2	107,8	109,8
99,3	99,1	99,9	100,2	101,7	103,9	104,6	106,6
99,5	99,3	100,2	100,9	102,6	103,1	102,7	101,8
99,6	98,2	99,6	100,1	101,5	102,3	103,0	103,1
99,5	99,3	100,1	102,2	107,9	108,7	106,1	102,4
99,9	100,0	99,9	100,4	101,5	102,0	101,5	101,8
99,7	98,9	99,4	100,0	100,6	100,9	102,7	108,4
99,9	99,9	99,7	100,0	101,1	103,1	104,8	106,0
100,5	99,5	99,3	99,7	101,1	102,0	101,3	100,7
98,7	98,7	97,7	99,6	100,9	101,5	102,2	102,9
100,2	99,6	99,8	101,0	105,4	112,0	108,3	104,8
99,9	98,9	99,1	99,8	100,1	101,1	101,6	101,2
100,0	98,7	97,9	98,8	99,4	100,7	101,6	108,4
96,3	97,0	98,9	101,8	103,0	107,9	109,8	108,1
95,9	98,4	99,0	101,6	103,3	105,1	106,6	103,4
95,7	96,3	98,4	99,9	102,1	104,7	105,6	105,6
95,7	97,7	99,5	103,3	107,3	108,4	110,4	105,6
95,9	97,7	99,1	99,9	101,8	104,5	104,1	103,4
96,7	96,8	97,8	99,1	101,0	103,3	105,1	107,2

		Січень/ <i>January</i>	Лютий/ <i>February</i>	Березень/ <i>March</i>	Квітень/ <i>April</i>
сметана <i>sour cream</i>	2004	101,9	101,3	98,6	99,4
	2005	102,7	102,6	100,1	98,7
	2006	101,8	101,2	98,5	98,8
	2007	101,7	102,9	100,3	100,2
	2008	102,0	101,9	99,7	99,9
	2009	102,0	102,2	100,2	100,3
яйця <i>eggs</i>	2004	100,6	91,8	99,7	97,7
	2005	106,4	79,6	100,1	100,0
	2006	101,5	95,1	93,5	91,4
	2007	98,6	94,8	100,4	100,1
	2008	106,6	98,6	94,2	94,6
	2009	93,0	87,2	94,1	95,5
Олія та жири <i>Oils and fats</i>	2004	99,5	100,1	100,9	101,6
	2005	100,4	102,0	102,1	98,8
	2006	98,7	99,3	98,4	98,1
	2007	98,9	99,0	99,0	99,5
	2008	102,8	106,1	108,4	103,5
	2009	100,8	103,0	102,2	101,3
масло <i>butter</i>	2004	100,8	100,1	99,4	99,2
	2005	101,8	101,0	101,7	100,1
	2006	101,2	101,2	99,8	99,3
	2007	101,3	101,0	101,6	100,9
	2008	101,0	100,6	100,3	99,5
	2009	106,8	105,3	103,8	100,7
олія <i>edible oil</i>	2004	100,1	100,4	101,0	100,4
	2005	100,4	101,0	100,5	100,1
	2006	99,5	99,2	99,2	99,2
	2007	100,1	100,0	100,0	100,2
	2008	105,1	109,0	110,6	99,4
	2009	98,0	101,0	102,5	102,8
сало <i>lard</i>	2004	97,2	99,7	102,7	105,9
	2005	99,6	103,4	103,6	96,7
	2006	96,0	97,8	96,2	95,2
	2007	93,8	94,2	92,7	95,3
	2008	101,0	106,5	113,4	116,9
	2009	99,9	103,7	101,0	100,4
Фрукти <i>Fruit</i>	2004	104,1	100,9	105,2	103,7
	2005	103,9	102,9	107,8	106,6
	2006	105,4	103,9	103,4	102,4
	2007	102,7	101,7	101,5	103,1
	2008	105,8	107,4	116,7	103,6
	2009	109,7	97,4	102,4	101,5

Продовження табл.1.5/
Table 1.5 is continued

Травень/ May	Червень/ June	Липень/ July	Серпень/ August	Вересень/ September	Жовтень/ October	Листопад/ November	Грудень/ December
96,4	98,5	99,6	101,3	102,0	105,5	106,3	105,4
97,0	99,7	99,3	101,4	102,2	103,7	103,7	102,3
96,9	97,4	99,8	100,3	101,7	103,5	103,6	103,5
98,2	100,0	99,5	103,6	106,4	107,4	106,2	103,8
97,7	99,3	100,1	100,3	101,2	102,8	102,9	102,2
98,1	98,8	99,2	99,3	101,1	102,1	103,8	107,8
78,1	100,1	114,2	101,8	103,8	116,2	107,1	114,8
95,4	90,6	111,3	100,1	100,3	102,5	102,6	103,4
84,4	83,0	112,9	99,6	121,5	122,1	96,8	105,5
87,9	92,7	137,6	105,1	107,4	120,6	99,0	108,8
87,0	85,9	102,9	119,9	112,6	115,0	109,0	105,7
87,4	98,9	116,1	104,0	104,2	104,7	107,8	104,7
102,4	103,7	101,9	101,6	107,4	108,6	101,9	102,2
98,9	100,5	100,0	100,8	100,5	100,0	99,5	98,6
97,7	97,8	98,9	100,0	101,4	101,4	100,2	99,1
99,7	99,6	103,8	113,5	112,1	111,1	101,2	101,2
100,0	100,8	101,5	102,2	100,9	99,9	98,0	97,5
99,1	99,1	99,3	99,9	100,9	101,8	102,9	103,2
98,4	98,3	99,1	100,2	101,7	102,8	103,8	104,8
98,9	98,8	99,0	100,9	101,8	102,0	102,4	101,8
99,0	98,4	98,9	100,2	101,2	102,3	103,3	102,9
100,1	100,1	101,2	104,6	108,2	108,8	106,1	102,6
98,9	99,4	99,6	100,6	101,1	101,8	102,8	104,3
99,0	98,7	99,2	99,3	100,5	103,5	105,9	108,6
100,3	100,7	100,3	100,3	101,4	108,1	101,9	100,8
99,4	100,0	99,6	99,9	99,0	98,5	98,4	98,4
99,8	99,8	100,2	100,4	100,3	100,3	99,8	99,7
100,9	102,7	104,6	117,2	117,3	115,8	97,7	100,8
98,2	99,2	100,4	100,8	97,5	94,5	92,2	93,2
100,8	100,9	100,7	100,8	100,5	100,3	101,2	101,7
108,4	111,1	105,5	103,8	117,1	112,6	100,3	101,9
97,8	101,9	101,1	101,9	101,2	100,3	98,7	96,3
93,5	94,0	96,9	99,2	103,3	102,5	98,1	94,5
95,4	91,9	106,3	122,0	110,1	105,8	101,6	100,5
103,5	104,1	104,3	105,5	106,1	105,9	102,3	98,0
97,3	97,1	97,4	99,1	101,9	102,1	102,4	99,7
107,3	100,5	97,7	87,8	98,0	103,1	104,6	104,7
104,5	98,0	94,4	87,6	100,1	106,0	108,3	105,5
104,9	108,5	113,9	91,0	91,8	103,8	104,2	103,0
115,7	100,9	103,6	91,0	105,5	109,0	108,3	107,0
106,2	97,7	98,7	92,9	95,8	103,5	100,2	106,1
100,5	100,4	101,3	91,8	98,4	98,1	103,7	97,1

		Січень/ <i>January</i>	Лютий/ <i>February</i>	Березень/ <i>March</i>	Квітень/ <i>April</i>
цитрусові <i>citrus fruit</i>	2004	100,5	97,4	101,5	100,0
	2005	99,3	97,4	103,8	100,8
	2006	98,6	98,0	100,3	99,0
	2007	98,4	100,0	101,4	100,1
	2008	102,5	105,3	113,1	102,1
	2009	113,9	93,3	99,1	94,8
банани <i>bananas</i>	2004	106,3	96,4	127,1	100,6
	2005	114,4	97,9	118,4	103,2
	2006	111,0	102,3	105,5	105,7
	2007	106,7	101,9	102,5	103,2
	2008	103,9	101,5	147,4	96,5
	2009	110,1	95,9	110,4	110,1
яблука <i>apples</i>	2004	107,0	103,9	104,1	107,3
	2005	104,6	107,8	109,6	112,5
	2006	108,3	107,6	104,9	103,5
	2007	101,6	101,4	101,2	105,9
	2008	109,6	111,9	108,7	110,6
	2009	104,8	100,9	100,4	102,8
Овочі <i>Vegetables</i>	2004	107,3	102,7	93,9	99,8
	2005	111,2	107,3	103,4	102,3
	2006	115,3	115,6	96,9	98,1
	2007	105,0	100,8	102,4	104,1
	2008	117,7	108,1	104,1	119,1
	2009	108,1	101,0	99,3	100,3
капуста <i>cabbage</i>	2004	105,7	102,1	96,8	94,9
	2005	108,6	162,4	169,4	128,7
	2006	114,5	131,1	99,2	99,6
	2007	105,4	110,6	133,2	131,5
	2008	150,7	115,3	110,5	167,8
	2009	114,9	95,2	95,2	104,0
цибуля ріпчаста <i>onion</i>	2004	102,8	104,3	108,4	102,3
	2005	103,8	116,6	125,4	103,3
	2006	108,7	123,7	102,3	96,8
	2007	99,5	102,0	102,6	101,3
	2008	123,7	111,5	104,8	114,8
	2009	103,6	96,8	94,0	94,1
буряк <i>beetroot</i>	2004	102,1	102,1	100,1	98,6
	2005	102,0	112,9	115,9	109,9
	2006	110,0	134,0	102,7	99,8
	2007	100,4	102,0	102,2	100,9
	2008	127,2	113,5	102,8	119,8
	2009	105,1	97,1	95,5	97,1

Продовження табл.1.5/
Table 1.5 is continued

Травень/ May	Червень/ June	Липень/ July	Серпень/ August	Вересень/ September	Жовтень/ October	Листопад/ November	Грудень/ December
100,4	99,9	100,5	100,3	100,9	100,7	98,5	104,1
103,4	102,5	99,1	97,8	100,2	100,2	98,6	98,7
100,4	102,4	104,1	100,8	101,0	100,4	93,5	97,1
109,7	104,6	102,1	99,1	100,9	108,1	114,1	104,2
107,6	99,7	96,7	96,3	98,6	103,2	98,2	100,3
99,3	101,6	102,5	105,5	110,7	95,4	109,9	87,5
94,8	87,2	101,8	86,8	94,4	98,5	106,3	106,1
86,8	88,6	96,7	84,7	93,6	109,5	117,0	111,8
96,9	85,7	85,4	92,1	84,4	107,3	113,8	108,0
100,3	95,2	88,5	83,0	112,7	121,8	101,1	105,5
88,4	75,8	90,0	104,7	100,4	118,2	105,9	128,5
87,8	90,8	94,9	84,0	105,6	104,2	96,8	106,3
116,2	114,4	97,1	82,3	98,9	106,3	108,3	105,9
111,9	107,7	93,2	82,0	102,2	108,7	114,2	108,6
108,4	114,8	106,1	86,3	91,7	103,5	105,8	104,1
117,2	112,7	100,7	83,1	99,7	105,6	108,3	109,7
115,8	104,2	97,3	87,0	90,8	96,7	97,5	98,8
113,0	104,5	101,7	86,5	90,9	93,8	98,9	101,7
99,0	90,1	74,8	83,9	97,8	105,5	108,5	112,3
105,6	95,3	71,9	86,6	91,0	109,0	119,9	111,3
101,9	98,5	68,8	83,8	108,3	103,3	106,5	104,7
104,6	134,8	99,8	80,8	95,7	100,1	101,3	108,8
99,9	99,2	77,2	85,4	98,3	101,5	96,5	100,4
103,1	100,5	93,4	84,7	95,9	102,4	101,7	106,1
98,0	83,6	57,6	86,3	104,7	98,2	94,8	110,0
125,5	54,3	104,1	99,1	75,1	90,6	112,7	113,9
133,3	56,7	65,1	93,9	115,4	103,3	102,2	98,9
134,8	123,5	95,1	85,0	74,6	79,9	97,5	112,3
85,3	69,5	37,4	72,1	116,2	104,7	87,5	95,6
130,8	51,4	91,0	104,7	102,4	95,7	101,6	113,5
115,3	97,0	75,0	75,3	91,9	98,5	99,9	103,3
112,4	136,6	71,6	78,4	94,7	103,0	119,3	108,1
112,8	142,4	62,5	78,9	90,3	97,2	98,2	98,2
111,8	121,9	101,9	73,7	80,9	95,1	104,2	122,7
120,5	97,9	66,3	67,0	68,2	96,3	93,6	96,5
102,8	119,1	83,7	88,7	86,9	119,0	109,7	104,5
102,0	102,5	66,9	75,4	92,8	98,0	99,4	103,1
148,8	124,8	55,5	70,3	89,4	99,2	110,2	107,8
109,7	132,9	55,1	74,1	98,9	99,0	100,1	99,4
106,0	128,6	103,7	83,6	95,9	97,1	101,4	122,2
119,1	112,3	39,9	69,1	90,3	102,2	94,3	98,2
105,4	105,3	105,3	83,8	92,0	98,8	104,5	111,2

		Січень/ <i>January</i>	Лютий/ <i>February</i>	Березень/ <i>March</i>	Квітень/ <i>April</i>
морква <i>carrot</i>	2004	101,1	100,9	98,9	99,0
	2005	101,8	112,8	119,4	107,7
	2006	112,9	137,0	107,0	101,4
	2007	100,0	102,0	102,3	106,2
	2008	119,0	114,1	104,1	125,5
	2009	104,1	96,4	96,3	104,8
Цукор, джем, мед, шоколад та кондитерські вироби <i>Sugar, jam, honey, chocolate and confectionery</i>	2004	100,5	100,1	100,5	101,1
	2005	100,3	100,3	102,1	105,8
	2006	101,1	113,2	100,7	99,7
	2007	98,9	98,3	99,5	99,7
	2008	101,8	101,9	103,9	102,8
	2009	101,1	103,2	104,0	104,1
цукор <i>sugar</i>	2004	100,8	100,0	100,8	101,3
	2005	99,4	100,0	103,2	110,3
	2006	101,9	125,5	100,7	98,7
	2007	97,4	95,7	98,1	98,3
	2008	101,8	101,0	106,0	103,3
	2009	101,6	104,9	107,3	108,0
джеми, повидло, мед <i>jam, marmalade, honey</i>	2004	99,9	99,2	99,6	99,5
	2005	99,9	100,2	100,0	100,0
	2006	100,2	100,0	100,0	100,1
	2007	100,0	100,2	99,8	100,2
	2008	101,5	102,2	102,5	101,8
	2009	101,0	101,3	100,6	100,5
кондитерські вироби з цукру <i>confectionery products</i>	2004	100,4	100,4	100,4	101,0
	2005	101,2	100,7	100,8	100,8
	2006	100,4	100,6	101,1	100,9
	2007	100,2	100,4	100,7	100,6
	2008	102,0	102,5	102,6	102,3
	2009	101,0	103,2	102,7	102,1
Безалкогольні напої <i>Non-alcoholic beverages</i>	2004	100,2	100,1	100,2	100,4
	2005	100,9	100,7	100,8	100,8
	2006	100,2	100,4	100,4	100,8
	2007	100,3	100,6	100,6	100,6
	2008	101,4	101,6	102,0	101,9
	2009	104,6	106,0	103,5	102,2
Кава, чай і какао <i>Coffee, tea and cocoa</i>	2004	100,2	100,2	100,4	100,4
	2005	101,0	100,7	100,9	100,7
	2006	100,2	100,4	100,4	100,8
	2007	100,3	100,6	100,6	100,5
	2008	101,6	101,9	102,1	102,0
	2009	105,9	107,7	104,3	102,5

Продовження табл.1.5/
Table 1.5 is continued

Травень/ May	Червень/ June	Липень/ July	Серпень/ August	Вересень/ September	Жовтень/ October	Листопад/ November	Грудень/ December
105,5	133,4	65,1	70,0	88,9	93,6	97,5	102,0
173,8	142,6	59,6	63,2	90,9	97,6	103,7	104,4
126,4	136,0	51,8	67,6	94,7	94,1	96,5	97,8
134,4	129,3	102,9	77,6	94,3	92,3	99,0	109,9
117,4	103,7	50,9	66,0	87,4	97,5	89,5	94,4
137,6	131,7	114,3	76,7	82,2	88,7	93,9	99,8
102,8	102,1	100,7	99,7	100,3	99,3	99,7	101,7
102,5	106,9	113,5	96,8	90,3	98,6	100,1	99,8
100,5	100,8	99,8	99,8	98,6	96,4	96,7	98,3
100,0	105,1	99,7	99,5	100,2	101,9	103,1	101,7
100,6	100,9	101,4	101,2	101,0	101,1	100,5	100,0
103,4	102,5	103,2	103,6	100,6	100,8	106,0	102,5
104,8	103,6	100,8	99,4	100,3	98,3	99,0	102,2
103,8	112,6	124,1	93,8	82,6	96,6	99,8	99,3
100,1	100,8	98,9	99,2	96,5	91,9	92,3	95,4
99,3	112,7	97,5	97,0	98,3	101,5	105,6	101,0
97,8	98,1	101,2	101,7	100,4	100,4	98,3	98,4
106,5	103,4	107,2	108,5	99,5	99,6	113,8	103,1
99,7	99,9	100,6	98,7	98,9	98,9	99,5	100,2
99,9	100,8	100,3	99,2	99,4	99,5	99,9	100,0
99,9	100,5	102,6	99,1	100,1	99,8	100,1	100,0
99,8	101,0	101,2	101,4	101,3	101,1	101,1	101,4
101,4	103,6	103,2	101,8	101,4	101,2	101,3	101,5
100,3	102,3	101,3	102,5	101,4	101,6	101,2	101,0
100,7	100,5	100,3	100,2	100,4	100,8	100,5	100,9
100,8	100,7	101,3	101,6	101,1	100,7	100,4	100,5
100,5	100,6	100,4	100,4	100,8	100,8	100,7	100,5
100,3	100,4	100,7	100,7	101,3	102,6	101,8	102,6
102,4	101,9	100,9	100,7	101,3	101,7	101,7	100,7
101,6	101,9	100,8	100,9	101,4	101,5	101,7	102,5
100,4	100,3	100,3	100,1	100,3	100,6	100,7	100,9
100,7	100,7	100,5	100,5	100,6	100,4	100,4	100,4
100,6	100,7	100,6	100,5	100,4	100,6	100,6	100,6
100,7	100,7	100,9	100,8	101,1	101,1	101,5	101,6
101,9	101,6	101,3	101,2	101,0	101,1	102,1	102,7
101,2	100,9	100,5	100,5	100,4	101,0	101,0	100,7
100,3	100,3	100,3	100,2	100,3	100,8	100,8	101,1
100,4	100,5	100,3	100,3	100,5	100,3	100,3	100,4
100,4	100,4	100,3	100,3	100,3	100,6	100,6	100,5
100,4	100,5	100,7	100,9	101,3	101,5	101,4	101,5
101,6	101,2	101,2	101,3	100,9	101,5	102,5	103,5
101,2	100,8	100,2	100,1	100,4	101,4	101,2	100,8

		Січень/ <i>January</i>	Лютий/ <i>February</i>	Березень/ <i>March</i>	Квітень/ <i>April</i>
кава <i>coffee</i>	2004	100,1	100,1	100,1	100,2
	2005	100,8	100,7	100,9	100,7
	2006	100,1	100,3	100,4	101,0
	2007	100,2	100,6	100,6	100,4
	2008	101,9	101,9	102,1	102,1
	2009	103,7	104,7	103,1	102,8
чай <i>tea</i>	2004	100,2	100,2	100,7	100,6
	2005	101,2	100,7	101,0	100,7
	2006	100,2	100,5	100,4	100,4
	2007	100,3	100,7	100,7	100,6
	2008	101,2	101,8	102,0	101,9
	2009	108,7	111,3	105,6	102,2
Мінеральні води, безалкогольні напої, фруктові та овочеві соки <i>Mineral waters, soft drinks and juices</i>	2004	100,1	100,0	99,9	100,4
	2005	100,7	100,5	100,5	101,0
	2006	100,3	100,6	100,4	100,8
	2007	100,5	100,7	100,5	100,8
	2008	101,0	101,1	101,7	101,9
	2009	102,5	103,1	102,2	101,5
Алкогільні напої, тютюнові вироби <i>Alcoholic beverages, tobacco</i>	2004	100,5	100,2	100,2	100,3
	2005	100,6	100,5	100,5	100,6
	2006	100,3	100,3	100,5	100,4
	2007	100,6	100,7	100,8	100,8
	2008	100,8	101,5	102,2	101,6
	2009	101,2	103,4	102,4	102,1
Алкогільні напої <i>Alcoholic beverages</i>	2004	100,3	100,3	100,2	100,4
	2005	100,6	100,5	100,6	101,0
	2006	100,4	100,4	100,7	100,6
	2007	100,7	100,8	100,8	100,8
	2008	100,9	101,6	102,4	102,1
	2009	100,9	101,1	100,8	100,8
спирти <i>spirits</i>	2004	100,4	100,4	100,4	100,5
	2005	100,7	100,7	100,7	101,2
	2006	100,3	100,3	100,5	100,5
	2007	101,0	101,1	100,9	100,8
	2008	101,2	102,3	102,9	101,6
	2009	100,8	100,9	100,3	100,3
вино <i>wine</i>	2004	100,5	100,3	100,2	100,2
	2005	100,7	100,5	100,6	100,6
	2006	100,7	100,6	100,9	100,8
	2007	100,6	100,5	100,9	100,8
	2008	100,8	101,4	101,9	100,9
	2009	101,2	100,9	100,8	100,8

Продовження табл.1.5/
Table 1.5 is continued

Травень/ May	Червень/ June	Липень/ July	Серпень/ August	Вересень/ September	Жовтень/ October	Листопад/ November	Грудень/ December
100,3	100,2	100,2	100,1	100,2	100,7	100,6	101,3
100,5	100,6	100,4	100,5	100,4	100,3	100,4	100,4
100,5	100,6	100,2	100,3	100,4	100,7	100,5	100,6
100,3	100,4	100,8	101,2	101,6	101,5	101,5	102,0
101,8	101,1	101,3	101,2	101,1	101,3	101,5	102,2
101,1	100,8	100,2	100,4	100,7	101,7	101,9	101,2
100,3	100,4	100,4	100,2	100,4	100,8	101,0	100,9
100,1	100,4	100,1	100,2	100,5	100,4	100,3	100,3
100,3	100,3	100,3	100,2	100,2	100,4	100,6	100,4
100,5	100,5	100,7	100,5	101,0	101,5	101,2	100,9
101,4	101,4	101,1	101,5	100,7	101,7	103,6	105,4
101,2	100,8	100,1	99,7	100,0	101,0	100,4	100,4
100,6	100,4	100,4	100,0	100,2	100,2	100,6	100,6
101,5	101,3	101,1	100,9	100,9	100,4	100,6	100,4
101,1	101,1	101,0	100,8	100,5	100,6	100,7	100,7
101,2	101,2	101,1	100,7	100,6	100,5	101,6	101,6
102,3	102,3	101,4	101,0	101,2	100,6	101,4	101,3
101,2	101,2	101,2	101,1	100,6	100,4	100,7	100,5
100,5	100,3	100,3	100,4	100,4	100,3	100,4	100,7
100,8	100,7	101,0	100,6	100,6	100,5	100,5	100,5
100,4	100,4	100,6	100,4	100,5	100,4	100,7	100,5
100,6	100,8	100,8	101,0	100,8	100,8	100,7	100,7
101,1	100,9	100,9	100,7	102,0	104,5	102,6	101,9
103,2	109,5	104,4	102,3	101,5	101,3	101,1	100,8
100,7	100,6	100,3	100,4	100,6	100,4	100,6	101,0
101,2	101,1	101,5	100,9	100,9	100,8	100,7	100,8
100,7	100,6	100,8	100,5	100,7	100,4	100,9	100,5
100,8	101,0	101,0	101,1	100,9	100,9	100,9	100,9
101,5	101,1	101,0	100,7	100,9	101,0	101,5	102,0
100,8	101,1	101,7	103,4	102,1	102,1	101,8	100,9
100,9	100,8	100,2	100,2	100,3	100,3	100,6	100,7
101,4	101,0	101,7	100,9	101,0	101,0	100,8	100,6
100,7	100,4	100,7	100,5	100,8	100,6	101,3	100,6
100,5	100,8	100,8	101,4	101,0	101,0	101,1	100,9
101,0	100,6	100,9	100,7	101,0	101,0	101,8	102,8
100,3	100,6	101,3	104,1	102,7	103,0	102,5	101,2
100,5	100,2	100,4	100,6	101,1	100,7	100,6	101,3
100,8	100,6	101,2	100,9	100,9	100,8	101,1	101,4
100,8	100,7	100,6	100,5	100,6	100,4	100,8	100,7
100,7	100,9	100,6	100,8	100,9	101,0	101,0	101,2
100,9	101,1	101,0	100,6	100,8	101,2	101,2	101,6
100,7	100,7	100,7	101,2	101,2	100,9	101,1	101,0

		Січень/ <i>January</i>	Лютий/ <i>February</i>	Березень/ <i>March</i>	Квітень/ <i>April</i>
пиво <i>beer</i>	2004	100,1	100,1	100,1	100,5
	2005	100,4	100,4	100,7	101,1
	2006	100,4	100,2	100,7	100,5
	2007	100,4	100,5	100,5	100,6
	2008	100,6	100,8	102,0	104,3
	2009	101,0	101,6	102,3	102,2
Тютюнові вироби <i>Tobacco</i>	2004	100,8	100,1	100,3	100,1
	2005	100,5	100,3	100,3	100,2
	2006	100,0	100,1	100,1	100,0
	2007	100,4	100,7	100,8	100,7
	2008	100,6	101,3	101,7	100,7
	2009	101,6	106,8	104,6	103,8
Одяг і взуття <i>Clothing and footwear</i>	2004	100,1	99,9	100,0	100,1
	2005	100,1	100,0	100,1	100,3
	2006	100,1	100,0	100,1	100,2
	2007	100,0	99,9	100,0	100,1
	2008	100,1	100,0	100,3	100,4
	2009	101,2	101,1	101,1	100,6
Одяг <i>Garments</i>	2004	100,1	99,9	99,9	100,1
	2005	100,0	100,0	100,1	100,1
	2006	100,1	100,1	100,0	100,1
	2007	100,1	100,0	100,0	100,0
	2008	100,2	100,2	100,2	100,3
	2009	101,4	101,2	101,0	100,5
для чоловіків <i>for men</i>	2004	100,1	99,9	99,9	100,1
	2005	100,0	100,1	100,2	100,1
	2006	100,1	100,1	100,1	100,1
	2007	100,1	100,0	100,0	100,0
	2008	100,2	100,2	100,2	100,3
	2009	101,6	101,5	101,0	100,6
для жінок <i>for women</i>	2004	100,1	100,0	99,9	100,0
	2005	100,0	100,0	100,0	100,1
	2006	100,1	100,1	100,1	100,1
	2007	100,0	100,0	99,9	100,0
	2008	100,2	100,2	100,1	100,3
	2009	101,3	101,1	101,0	100,4
для дітей <i>for children</i>	2004	100,0	99,9	100,0	100,1
	2005	100,1	100,2	100,1	100,2
	2006	100,1	100,1	99,9	100,1
	2007	100,1	99,9	100,0	100,1
	2008	100,2	100,2	100,2	100,3
	2009	101,0	101,0	100,8	100,7

Продовження табл.1.5/
Table 1.5 is continued

Травень/ May	Червень/ June	Липень/ July	Серпень/ August	Вересень/ September	Жовтень/ October	Листопад/ November	Грудень/ December
100,5	100,6	100,4	100,5	100,6	100,3	100,7	100,9
101,3	101,7	101,5	101,1	100,9	100,4	100,3	100,4
100,6	100,8	100,9	100,7	100,6	100,2	100,3	100,2
101,3	101,3	101,6	101,0	100,7	100,7	100,6	100,7
103,0	102,3	101,4	100,9	100,9	100,7	100,9	100,9
102,4	103,0	103,9	103,4	101,2	100,5	100,2	100,3
100,1	100,1	100,2	100,3	100,2	100,2	100,1	100,3
100,4	100,2	100,2	100,1	100,0	100,1	100,1	100,1
100,0	100,1	100,3	100,2	100,3	100,4	100,3	100,4
100,4	100,5	100,6	100,7	100,7	100,6	100,4	100,5
100,5	100,5	100,8	100,6	103,9	110,3	104,1	101,6
106,5	119,7	107,1	101,2	100,9	100,5	100,4	100,6
100,1	100,1	100,0	100,0	100,2	100,3	100,3	100,3
100,2	100,1	100,0	100,1	100,3	100,5	100,3	100,2
100,2	100,2	100,0	100,1	100,4	100,5	100,5	100,2
100,1	100,0	100,0	100,0	100,4	100,6	100,5	100,3
100,2	100,0	100,0	99,9	100,3	100,7	101,3	101,3
100,3	100,1	100,0	100,2	100,6	101,2	100,7	100,3
100,0	100,1	100,0	100,0	100,2	100,3	100,3	100,4
100,1	100,1	100,0	100,1	100,2	100,4	100,3	100,2
100,1	100,2	100,1	100,1	100,3	100,4	100,4	100,2
100,0	100,0	100,0	100,1	100,3	100,5	100,5	100,3
100,1	100,0	100,0	100,0	100,3	100,6	101,4	101,4
100,2	100,1	100,1	100,2	100,6	101,1	100,6	100,4
100,0	100,1	100,1	100,0	100,1	100,2	100,3	100,4
100,1	100,1	100,0	100,1	100,3	100,3	100,4	100,2
100,2	100,3	100,1	100,1	100,3	100,4	100,3	100,2
100,0	100,0	100,0	100,1	100,3	100,4	100,4	100,3
100,1	100,1	100,0	100,0	100,4	100,7	101,5	101,6
100,2	100,1	100,1	100,2	100,7	101,2	100,6	100,4
100,0	100,1	100,0	100,0	100,2	100,3	100,3	100,4
100,1	100,0	100,0	100,0	100,2	100,5	100,4	100,2
100,1	100,2	100,0	100,1	100,4	100,3	100,5	100,2
100,0	100,0	100,0	100,0	100,4	100,6	100,6	100,4
100,1	100,0	100,0	99,9	100,3	100,6	101,5	101,4
100,1	100,0	100,1	100,1	100,6	101,0	100,6	100,4
100,0	100,1	100,0	100,1	100,3	100,4	100,4	100,4
100,1	100,2	100,1	100,2	100,2	100,6	100,3	100,1
100,2	100,2	100,1	100,2	100,4	100,6	100,4	100,3
100,0	100,0	100,0	100,2	100,4	100,4	100,4	100,3
100,1	100,0	100,1	100,2	100,4	100,6	101,2	101,1
100,3	100,1	100,1	100,5	100,7	101,0	100,6	100,4

		Січень/ <i>January</i>	Лютий/ <i>February</i>	Березень/ <i>March</i>	Квітень/ <i>April</i>
Взуття <i>Footwear</i>	2004	100,0	99,9	100,1	100,1
	2005	100,1	99,9	100,1	100,5
	2006	100,0	99,9	100,2	100,4
	2007	99,9	99,7	100,0	100,2
	2008	99,9	99,7	100,5	100,6
	2009	100,8	101,0	101,4	100,9
для чоловіків <i>for men</i>	2004	99,9	99,8	100,1	100,0
	2005	100,0	100,0	100,0	100,2
	2006	99,9	99,9	100,1	100,4
	2007	100,0	99,8	100,0	100,2
	2008	99,9	99,8	100,6	100,5
	2009	100,8	101,4	101,9	101,1
для жінок <i>for women</i>	2004	99,9	99,7	100,0	100,0
	2005	99,9	99,7	100,0	100,2
	2006	99,9	99,7	100,1	100,2
	2007	99,8	99,6	99,9	100,1
	2008	99,8	99,3	100,4	100,3
	2009	100,5	100,4	101,0	100,8
для дітей <i>for children</i>	2004	100,0	99,9	100,1	100,0
	2005	100,0	99,8	100,1	100,5
	2006	100,0	100,0	100,2	100,2
	2007	100,0	99,8	99,9	100,1
	2008	99,9	99,9	100,2	100,4
	2009	100,4	100,7	101,6	101,0
Житло, вода, електроенергія, газ та інші види палива					
<i>Housing, water, electricity, gas and other fuels</i>	2004	103,3	100,1	100,3	98,4
	2005	100,6	100,1	100,4	98,8
	2006	100,8	100,6	99,9	98,5
	2007	100,7	105,7	99,7	97,4
	2008	101,4	100,9	100,9	97,7
	2009	102,0	100,7	100,5	99,8
Плата за власне житло (квартирна плата) <i>Imputed rentals for housing</i>	2004	101,7	100,0	102,1	100,3
	2005	100,3	101,5	101,4	103,7
	2006	102,2	103,0	100,0	99,7
	2007	107,2	108,2	101,4	100,4
	2008	102,8	100,2	101,3	102,9
	2009	103,8	100,9	102,4	100,6
Утримання та ремонт житла <i>Maintenance and repair of dwelling</i>	2004	100,3	100,2	100,2	100,3
	2005	100,8	100,4	100,4	100,7
	2006	100,5	100,4	100,7	101,3
	2007	100,4	101,0	101,2	100,4
	2008	101,3	101,2	101,9	101,8
	2009	101,6	101,4	101,6	100,3

Продовження табл.1.5/
Table 1.5 is continued

Травень/ May	Червень/ June	Липень/ July	Серпень/ August	Вересень/ September	Жовтень/ October	Листопад/ November	Грудень/ December
100,2	100,1	99,9	100,1	100,2	100,3	100,4	100,2
100,2	100,1	99,9	100,1	100,5	100,7	100,3	100,2
100,4	100,1	99,9	100,1	100,4	100,6	100,5	100,2
100,3	100,1	99,9	100,0	100,4	100,7	100,6	100,2
100,5	100,0	99,9	99,9	100,2	100,7	100,9	101,1
100,4	100,1	99,9	100,2	100,6	101,4	100,7	100,2
100,1	100,0	99,9	100,0	100,1	100,3	100,3	100,2
100,1	100,1	100,0	100,0	100,2	100,4	100,2	100,1
100,2	100,0	99,9	100,1	100,4	100,5	100,3	100,1
100,1	100,0	99,9	100,0	100,3	100,4	100,4	100,1
100,1	99,9	99,9	99,9	100,3	100,6	100,7	101,0
100,4	100,1	100,0	100,6	100,8	101,6	100,6	100,2
100,1	100,0	99,8	100,0	100,2	100,2	100,3	100,2
100,1	100,0	99,7	100,0	100,4	100,8	100,2	100,2
100,3	100,1	99,8	99,9	100,4	100,6	100,3	100,1
100,4	99,9	99,8	99,9	100,2	100,8	100,6	100,2
100,3	100,0	99,8	99,7	100,0	100,6	101,0	101,1
100,3	100,0	99,8	99,8	100,4	101,3	100,7	100,2
100,0	100,0	100,0	100,1	100,1	100,3	100,3	100,1
100,1	100,0	100,1	100,1	100,6	100,4	100,1	100,1
100,3	100,1	100,0	100,3	100,4	100,5	100,3	100,1
100,0	99,9	99,8	100,0	100,2	100,8	100,6	100,0
100,3	100,0	99,9	99,9	100,2	100,7	101,0	100,8
100,5	100,3	100,1	100,5	100,6	101,5	100,7	100,3
100,1	99,9	100,3	100,1	100,0	101,2	102,6	100,8
100,9	101,2	101,5	102,2	102,7	102,0	101,9	101,5
105,6	100,6	115,3	103,3	106,7	111,0	108,1	103,0
99,2	100,3	100,2	100,5	100,6	102,4	103,8	101,4
99,3	102,0	100,9	100,5	103,8	104,4	106,2	107,5
100,1	104,1	96,7	100,2	100,4	102,6	100,8	100,2
101,9	100,0	100,5	100,7	99,6	100,0	100,2	100,0
105,3	102,5	104,2	106,0	105,8	102,0	100,5	101,0
100,1	101,2	101,6	106,9	107,3	106,2	107,3	105,7
100,8	100,2	100,9	100,1	100,0	100,5	101,1	100,6
102,2	104,4	101,4	101,1	103,0	110,2	100,9	100,9
101,4	112,3	92,2	100,3	100,3	109,4	100,0	100,2
100,3	100,4	100,2	100,1	100,3	100,4	100,5	100,8
101,0	100,3	100,5	101,2	100,6	100,4	100,6	100,4
100,8	100,8	101,8	101,0	101,1	101,2	100,8	100,5
101,1	100,3	100,2	100,9	101,2	101,2	102,3	100,3
101,3	101,7	100,7	100,5	100,9	100,9	102,4	103,9
99,7	100,0	100,2	100,1	100,5	100,3	100,0	100,1

		Січень/ <i>January</i>	Лютий/ <i>February</i>	Березень/ <i>March</i>	Квітень/ <i>April</i>
матеріали для утримання і ремонту житла <i>products for the regular maintenance and repair of the dwelling</i>	2004	100,1	100,2	100,2	100,2
	2005	100,6	100,6	100,4	100,6
	2006	100,2	100,4	100,3	100,4
	2007	100,3	100,2	100,4	100,2
	2008	100,4	100,6	101,3	101,3
	2009	101,9	102,0	101,8	100,9
послуги з утримання та ремонту житла <i>services for the regular maintenance and repair of the dwelling</i>	2004	100,7	100,5	100,4	100,5
	2005	101,1	100,1	100,5	100,7
	2006	100,9	100,5	101,5	102,8
	2007	100,5	101,8	102,0	100,6
	2008	102,5	101,9	102,5	102,2
	2009	101,1	100,8	101,0	99,6
Водопостачання <i>Water supply</i>	2004	102,2	100,4	100,6	104,2
	2005	101,9	100,4	100,8	100,9
	2006	100,9	100,0	100,1	100,2
	2007	102,3	108,2	99,5	99,9
	2008	103,1	100,5	103,6	102,8
	2009	107,3	102,0	101,8	100,9
Каналізація <i>Sewerage services</i>	2004	104,6	101,2	100,6	106,9
	2005	102,1	100,6	101,4	101,6
	2006	101,8	100,0	100,1	99,9
	2007	101,9	108,3	99,4	99,9
	2008	103,5	100,9	102,8	102,0
	2009	109,9	102,6	103,3	101,8
Електроенергія <i>Electricity</i>	2004	100,0	100,0	100,0	100,0
	2005	100,0	100,0	100,0	100,0
	2006	100,0	100,0	100,0	100,0
	2007	100,0	100,0	100,0	100,0
	2008	100,0	100,0	100,0	100,0
	2009	100,0	100,0	100,0	100,0
Природний газ <i>Town gas and natural gas</i>	2004	100,0	100,0	101,7	100,7
	2005	97,9	100,0	100,0	102,9
	2006	100,0	100,0	100,0	100,0
	2007	100,0	100,0	100,0	100,1
	2008	100,0	100,0	100,0	100,0
	2009	100,0	100,0	100,0	100,0
Центральне опалення <i>Central heating</i>	2004	108,9	99,8	98,9	91,7
	2005	101,3	99,4	100,1	91,9
	2006	101,1	100,2	99,2	93,9
	2007	100,1	110,3	97,9	88,9
	2008	101,4	100,7	100,0	87,9
	2009	102,3	100,7	99,0	98,4

Продовження табл.1.5/
Table 1.5 is continued

Травень/ May	Червень/ June	Липень/ July	Серпень/ August	Вересень/ September	Жовтень/ October	Листопад/ November	Грудень/ December
100,3	100,2	100,2	100,2	100,3	100,4	100,4	100,9
100,5	100,4	100,5	100,3	100,3	100,3	100,4	100,2
100,3	100,2	100,5	100,7	100,4	100,6	100,5	100,2
100,3	100,1	100,2	100,3	100,4	100,3	100,4	100,3
100,9	100,6	100,5	100,3	100,4	100,4	101,3	101,4
100,3	100,3	100,1	100,2	100,6	100,4	100,3	100,1
100,4	100,9	100,4	99,9	100,4	100,4	100,5	100,7
102,0	99,9	100,6	103,1	101,1	100,6	100,9	100,7
101,8	101,3	103,5	101,6	102,1	102,1	101,2	101,1
102,1	100,6	100,3	101,7	102,3	102,0	104,7	100,5
101,7	103,0	100,9	100,7	101,6	101,3	104,0	106,5
99,4	99,8	100,3	99,9	100,2	100,1	99,6	100,1
100,1	100,2	101,1	100,0	100,1	100,1	99,9	100,1
102,5	103,1	102,4	102,8	103,6	102,0	102,8	101,5
100,1	102,7	104,7	107,3	106,3	109,7	105,6	104,2
100,0	100,5	100,5	100,5	100,2	100,4	101,3	103,5
101,2	110,7	103,0	102,2	102,0	102,1	102,6	101,1
100,7	107,3	96,9	100,5	100,6	106,7	100,6	100,1
100,1	100,1	101,3	100,0	100,1	100,1	99,8	100,3
102,2	103,6	103,6	102,2	104,6	102,0	102,6	103,4
100,0	102,8	106,9	112,6	107,0	110,5	105,9	102,7
100,0	100,6	100,3	100,5	100,2	100,7	102,5	102,9
101,4	113,4	103,4	102,0	103,1	102,7	102,2	101,0
100,6	112,4	92,1	100,4	100,9	111,4	100,5	100,2
100,0	100,0	100,0	100,0	100,0	100,0	100,0	100,0
100,0	100,0	100,0	100,0	100,0	100,0	100,0	100,0
125,0	100,0	100,0	100,0	124,9	100,0	100,0	100,0
100,0	100,0	100,0	100,0	100,0	100,0	100,0	100,0
100,0	100,0	100,0	100,0	100,0	100,0	100,0	100,0
100,0	100,0	100,0	100,0	100,0	100,0	100,0	100,0
100,7	100,2	100,0	100,0	100,0	99,5	99,5	100,0
100,2	99,8	100,9	100,4	100,0	100,0	99,2	100,0
126,2	100,0	185,3	100,0	100,0	100,0	77,3	99,9
100,1	100,3	100,1	100,6	100,0	98,9	99,9	100,0
100,0	100,0	100,0	100,0	114,1	100,0	100,0	135,1
100,0	100,0	100,0	100,0	100,0	100,0	100,0	100,0
98,8	98,7	100,0	100,0	100,0	104,1	109,2	102,3
98,7	103,6	101,0	102,4	103,6	104,5	106,0	103,1
95,7	100,0	104,1	106,5	107,8	134,4	140,9	105,0
95,0	100,0	100,1	100,0	100,0	109,5	112,0	102,5
94,2	100,4	100,6	98,7	101,3	114,8	126,3	105,1
100,2	105,7	95,6	100,4	100,5	100,8	102,6	99,9

		Січень/ <i>January</i>	Лютий/ <i>February</i>	Березень/ <i>March</i>	Квітень/ <i>April</i>
Гаряча вода <i>Hot water</i>	2004	102,0	100,5	100,3	99,3
	2005	101,8	100,1	100,8	101,2
	2006	101,3	100,0	100,0	99,1
	2007	100,2	109,6	99,1	98,5
	2008	101,3	102,2	100,8	98,8
	2009	104,1	100,2	100,3	99,5
Предмети домашнього вжитку, побутова техніка та поточне утримання житла <i>Furnishings, household equipment and routine maintenance of the house</i>	2004	100,3	100,3	100,4	100,2
	2005	100,3	100,3	100,1	100,3
	2006	100,1	100,2	100,1	100,1
	2007	100,1	100,1	100,1	100,0
	2008	100,5	100,8	100,9	100,9
	2009	103,9	102,6	102,8	101,0
Меблі та предмети обстановки <i>Furniture</i>	2004	100,2	100,2	100,1	100,0
	2005	100,2	100,4	100,2	100,3
	2006	100,1	100,2	100,1	100,1
	2007	100,1	100,1	100,2	100,2
	2008	100,6	101,3	101,3	101,5
	2009	102,4	101,8	101,4	100,4
Велика побутова техніка <i>Major household appliances</i>	2004	100,3	100,3	100,1	100,0
	2005	99,8	100,0	100,0	99,9
	2006	99,9	100,0	99,9	99,9
	2007	100,0	99,8	99,8	99,6
	2008	100,2	100,3	100,0	100,2
	2009	104,9	101,3	102,1	99,9
Невеликі електричні побутові прилади <i>Small electric household appliances</i>	2004	100,3	100,3	100,1	100,0
	2005	99,8	100,0	100,0	99,9
	2006	99,9	100,0	99,9	99,9
	2007	100,0	100,0	100,0	100,1
	2008	100,3	100,5	100,3	100,6
	2009	105,3	102,0	102,9	101,0
Охорона здоров'я <i>Health</i>	2004	101,1	100,9	100,8	100,2
	2005	102,2	101,2	100,8	101,2
	2006	101,1	100,5	100,2	100,4
	2007	101,0	101,0	100,8	100,9
	2008	102,3	102,5	101,6	102,5
	2009	110,3	105,2	102,6	100,7
Фармацевтична продукція, медичні товари та обладнання <i>Pharmaceutical products, medical products and equipment</i>	2004	100,3	100,2	100,3	100,1
	2005	101,3	100,9	101,0	100,8
	2006	99,9	100,0	99,8	99,9
	2007	100,2	100,8	100,7	100,7
	2008	101,3	101,5	102,0	102,4
	2009	116,3	107,3	103,2	100,4

Продовження табл.1.5/
Table 1.5 is continued

Травень/ May	Червень/ June	Липень/ July	Серпень/ August	Вересень/ September	Жовтень/ October	Листопад/ November	Грудень/ December
99,1	103,7	100,4	100,0	100,1	101,4	100,6	100,0
99,6	100,7	100,7	101,8	104,8	104,8	101,4	102,9
98,8	105,7	104,7	107,0	110,3	122,9	120,4	105,8
99,8	100,3	100,0	100,0	100,6	101,0	102,2	100,4
99,1	100,5	101,7	100,5	103,6	106,9	108,4	101,8
99,6	109,0	93,5	100,7	100,6	102,5	100,9	100,0
100,2	100,2	100,1	100,1	100,2	100,4	100,7	102,1
100,2	100,1	100,1	100,1	100,2	100,2	100,2	100,0
100,2	100,2	100,2	100,2	100,3	100,4	100,4	100,1
100,1	100,1	100,1	100,2	100,4	100,6	100,7	100,4
100,5	100,6	100,5	100,5	100,8	101,5	103,0	104,7
100,3	99,9	100,3	100,4	101,1	100,7	100,5	100,0
100,0	100,1	100,1	100,0	100,2	100,6	100,9	102,3
100,1	100,1	100,1	100,2	100,3	100,3	100,3	100,0
100,1	100,2	100,3	100,2	100,3	100,3	100,3	100,3
100,1	100,2	100,1	100,4	100,6	100,7	101,0	100,5
100,8	100,4	100,6	100,6	100,7	100,9	102,8	102,4
100,0	100,0	100,2	100,0	100,6	100,6	100,5	100,2
100,1	100,2	100,0	100,1	100,2	100,3	101,1	103,6
99,9	99,9	99,7	100,0	99,8	99,9	99,9	99,7
100,0	99,9	99,9	100,0	100,0	100,2	100,1	99,9
99,9	100,0	100,0	100,0	100,2	100,6	100,5	100,3
100,1	99,9	100,0	100,1	100,1	101,9	103,5	106,8
99,3	99,3	100,2	100,8	102,0	100,8	100,4	99,7
100,1	100,2	100,0	100,1	100,2	100,3	101,1	103,6
99,9	99,9	99,7	100,0	99,8	99,9	99,9	99,7
100,0	99,9	99,9	100,0	100,0	100,2	100,1	99,9
100,1	100,0	100,1	100,1	100,2	100,1	100,3	100,0
100,2	100,2	100,1	100,2	100,3	101,9	103,8	107,0
100,1	99,3	100,3	101,1	101,7	101,1	100,6	100,0
100,6	100,5	100,3	100,3	100,3	100,4	100,6	100,9
100,5	101,3	100,5	100,0	100,4	100,3	100,3	100,2
100,4	100,5	100,6	100,5	100,8	100,9	100,7	100,5
100,9	101,5	100,8	100,7	101,0	101,1	101,3	101,5
101,7	101,1	100,7	100,6	100,9	101,5	101,2	103,4
100,9	99,9	100,6	100,3	100,7	101,4	101,0	100,4
100,0	100,4	100,1	100,5	100,1	100,4	100,5	100,9
100,6	101,0	100,1	99,8	99,9	99,4	99,9	99,9
100,1	100,3	100,3	100,2	100,2	100,4	100,6	100,3
100,4	100,5	100,4	100,7	101,1	101,5	101,4	101,2
101,5	100,7	100,1	100,1	100,3	101,5	101,4	105,5
100,5	99,1	100,2	100,2	101,3	102,3	101,4	100,3

		Січень/ <i>January</i>	Лютий/ <i>February</i>	Березень/ <i>March</i>	Квітень/ <i>April</i>
фармацевтична продукція <i>pharmaceutical products</i>	2004	100,3	100,2	100,3	100,1
	2005	101,3	100,9	101,0	100,8
	2006	99,8	100,0	99,7	99,9
	2007	100,3	100,9	100,7	100,7
	2008	101,4	101,6	102,2	102,6
	2009	117,7	107,8	103,3	100,3
Амбулаторні послуги <i>Out-patient services</i>	2004	101,8	102,3	101,2	100,3
	2005	102,0	101,8	100,8	101,4
	2006	102,0	100,8	100,7	100,5
	2007	101,4	101,3	100,9	100,8
	2008	102,7	102,7	101,4	102,5
	2009	102,6	103,0	102,1	101,2
медичні послуги <i>medical services</i>	2004	101,8	102,5	101,6	100,3
	2005	102,2	102,1	100,8	101,6
	2006	102,6	100,6	100,8	100,6
	2007	101,9	101,4	100,7	101,0
	2008	102,6	102,9	102,1	101,8
	2009	102,5	103,1	101,2	101,4
стоматологічні послуги <i>dental services</i>	2004	101,7	101,9	100,6	100,6
	2005	101,5	101,2	100,7	100,9
	2006	100,7	101,2	100,6	100,6
	2007	100,7	100,8	101,4	100,6
	2008	102,4	102,7	101,3	103,2
	2009	102,8	103,7	103,0	100,8
парамедичні послуги <i>paramedical services</i>	2004	101,8	102,5	101,6	100,3
	2005	102,2	102,1	100,8	101,6
	2006	102,6	100,6	100,8	100,6
	2007	101,9	101,8	101,0	100,9
	2008	102,7	102,4	101,3	102,4
	2009	102,8	102,4	101,4	101,4
Транспорт <i>Transport</i>	2004	100,1	100,4	100,3	100,6
	2005	101,4	101,4	100,1	104,2
	2006	100,3	100,2	99,9	100,5
	2007	100,8	99,7	100,5	100,8
	2008	102,6	102,3	103,9	102,5
	2009	104,6	102,0	100,9	100,8
Купівля транспортних засобів <i>Purchase of vehicles</i>	2004	100,1	100,5	100,5	100,4
	2005	100,0	100,2	100,2	107,3
	2006	100,1	100,1	100,3	100,1
	2007	100,3	100,4	100,3	100,1
	2008	101,4	101,5	101,0	100,7
	2009	112,6	103,1	99,1	100,0

Продовження табл.1.5/
Table 1.5 is continued

Травень/ May	Червень/ June	Липень/ July	Серпень/ August	Вересень/ September	Жовтень/ October	Листопад/ November	Грудень/ December
100,0	100,5	100,1	100,5	100,2	100,5	100,5	100,9
100,6	100,9	100,0	99,8	99,8	99,3	99,9	99,9
100,1	100,3	100,3	100,2	100,2	100,4	100,6	100,3
100,5	100,5	100,5	100,8	101,2	101,6	101,5	101,3
101,6	100,7	100,1	100,1	100,3	101,6	101,4	105,9
100,5	99,0	100,1	100,2	101,4	102,4	101,5	100,3
100,7	100,7	100,3	100,0	100,6	100,8	100,8	101,2
100,2	101,5	101,1	100,4	101,5	101,9	101,1	100,7
100,4	100,6	100,8	101,0	102,0	101,3	101,0	100,8
101,4	101,9	101,0	100,5	101,3	101,1	101,6	102,3
102,0	101,5	100,8	101,1	102,0	101,7	101,6	100,9
101,3	100,6	100,7	100,5	100,7	101,0	100,6	100,5
100,8	101,0	100,2	100,0	100,6	100,9	100,9	101,2
100,2	101,0	101,5	100,3	101,7	101,6	101,2	100,7
100,3	100,6	100,8	101,0	101,9	101,4	101,0	100,8
102,3	102,0	100,8	100,7	100,8	101,0	101,5	102,9
101,4	101,9	100,4	101,0	101,8	101,2	101,7	101,3
101,3	100,9	100,7	100,4	101,0	101,2	100,6	100,5
100,6	100,1	100,3	100,1	100,8	100,5	100,5	101,7
100,1	101,8	100,6	100,5	100,8	101,7	101,3	100,7
100,5	100,6	100,8	101,1	102,2	100,8	101,0	100,8
100,5	101,9	100,9	100,5	101,1	101,1	103,3	102,7
101,9	101,3	101,0	100,8	101,5	101,6	101,9	100,7
101,2	100,3	100,7	100,3	100,4	101,3	101,0	100,5
100,8	101,0	100,2	100,0	100,6	100,9	100,9	101,2
100,2	101,0	101,5	100,3	101,7	101,6	101,2	100,7
100,3	100,6	100,8	101,0	101,9	101,4	101,0	100,8
101,3	101,9	101,2	100,4	101,4	101,2	100,7	102,2
102,3	101,5	100,7	101,3	102,4	102,0	101,4	101,0
101,4	100,5	100,9	100,7	100,7	100,7	100,4	100,5
105,4	103,4	101,2	101,3	101,7	100,7	100,1	101,3
100,6	102,0	100,9	103,6	103,2	101,2	99,7	99,9
101,2	103,2	102,2	104,0	101,4	99,6	98,0	99,6
102,2	101,7	100,5	100,3	100,2	101,0	103,1	102,5
101,9	102,3	102,1	101,3	98,9	101,0	101,9	99,9
101,1	103,0	101,1	102,5	102,8	99,7	100,8	98,5
100,5	100,4	100,1	100,2	100,4	100,3	100,6	101,7
100,7	100,1	100,0	100,1	100,3	100,3	100,1	100,0
100,6	100,4	101,1	100,4	100,7	100,6	100,4	100,2
100,1	100,0	100,2	100,2	100,1	100,2	100,4	100,6
100,2	99,9	100,0	99,9	100,2	99,9	102,3	102,9
100,1	100,0	98,8	100,0	103,4	100,4	101,1	100,3

		Січень/ <i>January</i>	Лютий/ <i>February</i>	Березень/ <i>March</i>	Квітень/ <i>April</i>
Паливо та мастила <i>Fuels and lubricants</i>	2004	99,7	99,9	101,1	103,3
	2005	98,7	99,7	98,9	110,4
	2006	100,2	100,2	98,6	101,3
	2007	101,9	97,5	99,2	103,2
	2008	101,2	99,5	108,2	103,0
	2009	110,2	107,2	100,9	101,2
Транспортні послуги <i>Transport services</i>	2004	100,0	100,3	100,1	100,1
	2005	102,8	102,5	100,5	101,7
	2006	100,4	100,1	100,1	100,2
	2007	100,5	100,1	101,1	100,2
	2008	103,7	104,3	103,5	103,0
	2009	100,3	99,4	101,4	100,9
Залізничний пасажирський транспорт <i>Passenger transport by railway</i>	2004	100,4	100,0	100,1	100,0
	2005	100,0	100,0	100,0	100,3
	2006	100,1	100,0	100,0	100,0
	2007	102,3	98,1	107,5	100,0
	2008	106,5	100,2	100,3	100,1
	2009	100,5	100,4	103,8	101,4
приміський поїзд <i>suburban train service</i>	2004	100,0	100,0	100,0	100,0
	2005	100,0	100,0	100,0	100,0
	2006	100,5	100,2	100,0	100,0
	2007	101,0	100,0	100,1	100,0
	2008	106,1	103,6	103,1	100,5
	2009	105,9	105,1	102,3	101,5
міжміський поїзд <i>inter-city train service</i>	2004	100,6	100,0	100,2	100,0
	2005	100,0	100,0	100,0	100,4
	2006	100,0	100,0	100,0	100,0
	2007	102,5	97,9	108,4	100,0
	2008	106,7	100,0	100,0	100,0
	2009	100,0	100,1	103,9	101,4
Автодорожній пасажирський транспорт <i>Passenger transport by road</i>	2004	100,0	100,4	100,0	100,1
	2005	103,1	102,9	100,6	101,9
	2006	100,4	100,1	100,1	100,2
	2007	100,2	100,4	100,1	100,1
	2008	103,3	105,1	104,2	103,5
	2009	100,1	99,1	101,1	100,8
приміський автобус <i>suburban bus</i>	2004	100,0	100,0	99,9	100,3
	2005	100,5	101,6	100,7	100,7
	2006	100,1	100,3	100,0	100,0
	2007	100,7	101,6	100,2	100,0
	2008	102,4	104,6	103,7	105,9
	2009	100,2	100,5	100,3	100,2

Продовження табл. 1.5/
Table 1.5 is continued

Травень/ May	Червень/ June	Липень/ July	Серпень/ August	Вересень/ September	Жовтень/ October	Листопад/ November	Грудень/ December
131,5	109,1	98,8	103,0	105,6	101,6	99,7	99,5
99,7	101,9	101,4	111,8	107,4	99,7	97,2	96,7
104,1	102,9	102,7	112,2	101,2	93,9	89,8	97,4
107,9	107,0	100,0	99,4	100,0	103,0	109,1	103,8
105,3	104,0	103,2	99,4	94,0	96,0	86,7	93,0
102,5	108,2	104,7	108,7	104,8	97,2	101,0	93,2
100,4	102,4	102,8	101,0	100,5	100,3	100,1	102,1
100,9	103,1	100,9	101,7	102,4	102,0	100,6	101,1
100,2	104,2	102,5	100,4	101,5	101,5	100,3	100,2
100,9	100,3	100,9	100,5	100,2	100,3	101,8	103,1
101,1	102,5	102,2	102,8	101,1	103,3	110,3	101,4
101,0	102,5	100,5	100,5	101,2	100,8	100,6	100,8
100,1	100,4	100,1	100,2	100,0	100,0	100,0	100,0
100,0	100,0	100,3	100,0	100,1	100,0	100,0	100,1
100,0	126,6	112,0	100,0	100,0	100,0	100,1	100,0
103,3	100,4	103,5	100,0	100,1	100,0	100,0	100,0
100,4	104,4	100,1	103,8	100,1	103,7	101,0	102,4
100,1	107,7	100,3	100,4	100,5	100,6	100,1	100,0
100,3	100,9	100,5	102,1	100,1	100,0	100,0	100,0
100,0	100,0	100,0	100,0	100,0	100,0	100,0	100,8
100,0	102,6	101,0	100,0	100,0	100,0	100,8	99,9
100,1	105,8	100,9	100,7	101,7	100,0	100,0	100,6
100,3	104,2	101,3	102,3	100,0	100,9	102,3	100,6
100,2	106,4	102,5	103,5	100,0	103,5	100,5	100,0
100,0	100,2	100,0	100,0	100,0	100,0	100,0	100,0
100,0	100,0	100,3	100,0	100,1	100,0	100,0	100,0
100,0	130,3	113,2	100,0	100,0	100,0	100,1	100,0
103,7	100,0	103,7	100,0	100,0	100,0	100,0	100,0
100,4	104,5	100,0	103,9	100,1	104,0	100,9	102,6
100,0	107,8	100,1	100,0	100,5	100,2	100,0	100,0
100,5	102,8	103,1	101,0	100,6	100,3	100,2	102,3
101,0	103,5	101,1	101,8	102,8	102,3	100,7	101,3
100,2	101,3	100,9	100,4	101,8	101,8	100,3	100,2
100,4	100,3	100,5	100,7	100,3	100,3	102,3	103,6
101,2	102,2	102,6	102,7	101,2	103,3	113,3	101,2
101,1	102,0	100,4	100,4	101,3	100,8	100,6	100,9
100,2	102,7	101,2	100,2	103,4	102,1	102,7	101,4
106,3	103,8	100,9	102,0	102,8	108,1	100,8	101,0
100,7	101,9	102,9	101,3	101,7	100,7	101,3	99,7
100,3	100,3	100,5	100,4	100,3	100,4	101,7	108,6
100,6	105,0	101,0	101,4	100,9	102,8	100,7	100,2
100,1	100,3	100,2	100,4	101,3	101,4	100,4	101,2

		Січень/ <i>January</i>	Лютий/ <i>February</i>	Березень/ <i>March</i>	Квітень/ <i>April</i>
міжміський автобус <i>inter-city bus</i>	2004	100,0	100,0	100,0	100,0
	2005	101,8	114,3	105,7	101,3
	2006	101,9	100,8	100,4	100,1
	2007	100,2	100,8	100,0	100,1
	2008	103,0	102,9	103,3	105,0
	2009	100,2	100,3	100,1	100,3
міський транспорт <i>urban transport</i>	2004	100,0	100,5	100,1	100,1
	2005	103,6	101,8	100,3	102,2
	2006	100,3	100,0	100,0	100,2
	2007	100,2	100,4	100,0	100,1
	2008	103,2	106,6	104,2	103,2
	2009	100,1	99,0	101,3	101,2
Зв'язок <i>Communications</i>	2004	100,0	100,0	100,0	100,0
	2005	100,0	100,0	100,0	100,0
	2006	100,0	100,0	100,0	100,0
	2007	99,9	98,8	99,2	99,9
	2008	100,0	99,9	99,9	100,1
	2009	100,6	100,2	100,2	99,9
Поштові послуги <i>Postal services</i>	2004	100,0	100,0	100,0	100,0
	2005	100,0	100,0	100,0	100,0
	2006	100,0	100,0	100,0	100,0
	2007	100,0	100,0	100,0	100,0
	2008	100,0	100,0	100,0	100,0
	2009	150,0	100,0	100,0	100,0
Телефонні і телефаксові послуги <i>Telephone and telefax services</i>	2004	100,0	100,0	100,0	100,0
	2005	100,0	100,0	100,0	100,0
	2006	100,0	100,0	100,0	100,0
	2007	100,0	98,7	99,3	100,0
	2008	100,0	100,0	100,0	100,0
	2009	100,0	100,0	100,0	100,0
Відпочинок і культура <i>Recreation and culture</i>	2004	100,5	100,4	100,4	100,0
	2005	100,4	100,3	100,4	100,2
	2006	100,5	100,3	100,3	99,9
	2007	100,4	100,9	100,9	99,9
	2008	100,8	101,0	101,4	100,8
	2009	103,6	102,0	101,9	100,3
Аудіотехніка, фотоапаратура та обладнання для обробки інформації <i>Audiovisual, photographic and information processing equipment</i>	2004	100,0	100,0	99,9	99,9
	2005	99,7	99,7	99,7	99,7
	2006	99,8	99,8	99,7	99,6
	2007	99,9	99,6	99,4	99,2
	2008	100,1	99,9	99,7	99,6
	2009	104,6	100,2	100,8	98,7

Продовження табл.1.5/
Table 1.5 is continued

Травень/ May	Червень/ June	Липень/ July	Серпень/ August	Вересень/ September	Жовтень/ October	Листопад/ November	Грудень/ December
100,1	102,8	101,0	100,1	100,1	101,2	100,1	100,4
102,5	101,9	100,6	102,2	102,4	108,8	101,9	101,1
100,5	101,0	101,8	101,7	100,9	100,3	100,3	100,8
100,2	100,1	100,4	100,2	100,6	100,3	102,7	105,5
100,9	104,2	102,2	101,8	100,7	102,1	100,6	100,3
100,1	100,2	100,2	100,0	100,3	101,7	100,6	100,2
100,4	102,6	103,5	101,2	100,3	100,0	100,1	102,5
100,6	103,8	101,2	101,6	102,7	101,5	100,7	101,5
100,1	101,3	100,7	100,1	101,7	102,1	100,2	100,2
100,5	100,1	100,3	100,9	100,2	100,0	101,5	103,1
101,4	101,8	102,8	103,1	101,2	103,6	115,9	101,5
101,4	102,7	100,4	100,5	101,5	100,8	100,5	101,0
100,0	100,0	100,0	100,0	100,0	100,0	100,0	100,1
100,0	100,0	100,0	100,0	101,7	100,0	100,0	100,0
100,0	100,0	107,0	105,3	100,0	100,0	107,4	100,0
100,0	99,9	99,9	99,9	100,0	99,9	99,9	99,9
100,0	100,0	100,0	99,9	99,9	104,6	100,2	100,5
101,8	101,6	100,0	100,0	100,2	99,9	99,9	99,9
100,0	100,0	100,0	100,0	100,0	100,0	100,0	100,0
100,0	100,0	100,0	100,0	155,6	100,0	100,0	100,0
100,0	100,0	100,0	100,0	100,0	100,0	100,0	100,0
100,0	100,0	100,0	100,0	100,0	100,0	100,0	100,0
100,0	111,4	128,2	100,0	100,0	100,0	100,0	100,0
100,0	100,0	100,0	100,0	100,0	100,0	100,0	100,0
100,0	100,0	100,0	100,0	100,0	100,0	100,0	100,0
100,0	100,0	100,0	100,0	100,0	100,0	100,0	100,0
100,0	100,0	110,1	107,4	100,0	100,0	110,0	100,0
100,0	100,0	100,0	100,0	100,0	100,0	100,0	100,0
100,0	100,0	100,0	100,0	100,0	100,5	100,0	100,0
102,3	102,1	100,0	100,0	100,0	99,9	100,0	100,0
100,2	100,3	100,1	100,1	100,0	100,3	100,7	101,4
99,8	100,0	100,2	99,9	100,3	100,4	100,4	100,4
100,2	100,1	100,3	100,1	100,6	100,6	100,5	100,2
100,0	100,0	100,4	100,3	100,2	100,2	100,6	100,8
100,5	100,3	100,5	100,3	100,9	101,1	103,2	105,2
99,9	99,8	100,4	100,7	101,2	100,9	100,3	100,3
100,0	99,9	100,0	99,9	100,0	100,1	100,5	102,4
99,4	99,3	99,6	99,6	99,7	100,0	99,9	99,8
99,7	99,6	99,7	99,7	99,8	100,0	100,1	99,9
99,4	99,3	99,9	99,8	99,8	100,0	100,0	99,9
99,4	99,3	99,0	99,5	99,8	101,5	104,0	107,2
98,7	98,6	99,4	100,4	101,7	100,6	99,9	99,6

		Січень/ <i>January</i>	Лютий/ <i>February</i>	Березень/ <i>March</i>	Квітень/ <i>April</i>
Послуги відпочинку та культури <i>Recreational and cultural services</i>	2004	101,5	100,4	100,4	100,5
	2005	101,5	100,8	100,9	101,4
	2006	101,6	101,1	100,8	100,4
	2007	101,0	102,8	102,3	100,4
	2008	101,9	101,6	102,1	101,7
	2009	103,1	102,7	103,3	101,6
Газети, книжки та канцелярські товари <i>Newspapers, books and stationery</i>	2004	101,6	101,3	100,8	100,2
	2005	100,9	100,8	100,4	100,5
	2006	100,6	100,4	100,3	100,4
	2007	100,7	100,6	100,4	100,5
	2008	101,8	101,0	101,3	101,4
	2009	104,5	102,7	102,2	101,3
Туристичні послуги <i>Package holidays</i>	2004	100,2	100,4	100,3	99,9
	2005	100,0	100,4	100,6	101,7
	2006	101,3	100,0	101,0	100,5
	2007	100,2	100,9	103,6	101,2
	2008	98,2	102,2	104,6	104,0
	2009	104,9	101,0	99,8	102,5
Освіта <i>Education</i>	2004	100,3	100,1	100,2	100,1
	2005	100,7	100,7	100,3	100,4
	2006	100,7	100,7	100,2	100,1
	2007	100,5	100,4	100,2	100,2
	2008	100,9	100,9	100,7	100,9
	2009	100,4	100,2	100,5	100,2
Дошкільна та початкова освіта <i>Pre-primary and primary education</i>	2004	101,6	100,9	101,1	100,2
	2005	103,6	103,2	101,2	101,8
	2006	105,2	106,1	100,9	100,8
	2007	103,3	102,0	101,2	101,5
	2008	104,4	104,9	103,7	104,1
	2009	102,8	100,7	102,8	101,1
Середня освіта <i>Secondary education</i>	2004	100,0	100,0	100,0	100,1
	2005	100,1	100,3	100,1	100,0
	2006	100,2	100,1	100,2	100,1
	2007	100,2	100,1	100,1	100,0
	2008	100,3	101,0	100,1	100,4
	2009	100,2	100,1	100,0	100,0
Вища освіта <i>Tertiary education</i>	2004	100,0	100,0	100,0	100,0
	2005	100,1	100,0	100,0	100,0
	2006	100,1	100,0	100,0	100,0
	2007	100,0	100,1	100,0	100,0
	2008	100,1	100,0	100,0	100,0
	2009	100,0	100,0	100,0	100,0

Продовження табл.1.5/

Table 1.5 is continued

Травень/ May	Червень/ June	Липень/ July	Серпень/ August	Вересень/ September	Жовтень/ October	Листопад/ November	Грудень/ December
100,8	100,7	99,9	100,3	100,8	101,5	101,3	100,9
100,3	100,5	100,3	100,3	102,8	101,8	101,4	100,8
100,6	100,8	100,5	100,2	104,1	103,2	100,9	100,2
100,2	100,3	100,1	100,3	100,9	100,2	101,2	101,2
101,0	101,1	101,2	100,8	102,5	101,6	102,6	102,9
100,5	100,1	100,2	100,2	101,4	101,2	100,4	100,5
100,2	100,3	100,0	100,2	100,2	100,1	100,3	100,4
100,2	100,4	100,2	100,4	100,5	100,5	100,5	100,4
100,1	100,5	100,4	100,6	100,4	100,2	100,3	100,3
100,2	100,3	100,5	100,9	100,5	100,5	100,6	100,6
100,8	100,5	100,5	101,3	100,7	100,7	102,2	102,4
100,8	100,7	100,7	101,3	100,6	100,4	100,5	100,7
102,6	103,9	103,0	101,1	97,8	99,4	100,8	102,8
100,7	103,5	104,6	100,6	97,7	99,5	99,7	101,8
105,0	102,6	104,3	101,5	98,5	100,0	100,6	100,6
103,4	102,0	104,8	101,4	97,7	99,4	100,6	102,0
102,4	102,8	104,6	101,0	99,4	98,0	106,5	113,9
100,4	102,2	102,5	102,0	100,3	100,4	99,4	99,7
100,1	100,3	100,1	100,3	107,3	100,3	100,0	100,1
100,1	100,2	100,3	100,2	113,5	100,3	100,6	100,1
100,1	100,1	100,2	100,3	112,4	100,2	100,2	100,2
100,2	100,1	100,3	100,2	112,5	100,3	100,3	100,2
100,4	100,5	100,6	100,3	121,2	100,5	100,4	100,3
100,1	100,1	100,2	100,1	112,8	100,1	100,1	100,0
100,5	100,8	100,7	100,3	101,8	100,1	99,6	100,6
101,2	101,1	101,4	100,4	100,0	100,5	101,1	100,5
100,7	100,6	101,5	100,6	100,5	99,9	101,1	100,7
100,2	100,6	101,2	101,3	101,1	100,7	101,4	100,9
101,5	102,7	102,0	100,8	101,8	100,9	101,2	100,5
100,7	100,9	101,2	100,2	98,7	100,4	100,6	100,0
100,0	100,0	100,0	100,0	108,9	100,8	100,3	100,1
100,0	100,0	100,0	100,0	115,7	100,7	100,1	100,0
100,0	100,0	100,0	100,0	113,9	100,6	100,1	100,0
100,0	100,0	100,0	100,0	115,0	100,6	100,1	100,0
100,0	99,9	100,0	100,1	122,5	101,3	100,2	100,0
100,0	100,0	100,0	100,0	113,2	100,1	100,0	100,0
100,0	100,0	100,0	100,2	108,7	100,1	100,0	100,0
100,0	100,0	100,0	100,0	116,3	100,0	100,7	100,0
100,0	100,0	100,0	100,0	115,3	100,0	100,1	100,0
100,0	100,0	100,0	100,0	115,0	100,0	100,0	100,0
100,0	100,0	100,1	100,0	127,5	100,0	100,0	100,0
100,0	100,0	100,0	100,0	116,9	100,0	100,0	100,0

		Січень/ <i>January</i>	Лютий/ <i>February</i>	Березень/ <i>March</i>	Квітень/ <i>April</i>
Курси					
<i>Education not definable by level</i>	2004	101,1	100,6	100,2	100,3
	2005	101,2	101,0	100,9	100,9
	2006	101,4	100,8	101,1	100,4
	2007	102,1	101,5	100,4	100,7
	2008	104,1	102,7	102,9	103,6
	2009	101,4	101,6	101,7	100,5
Ресторани та готелі					
<i>Restaurants and hotels</i>	2004	101,0	101,0	100,6	100,9
	2005	101,8	101,3	101,7	102,1
	2006	101,1	102,6	101,5	100,6
	2007	100,4	100,6	100,3	100,4
	2008	102,0	102,7	103,9	103,8
	2009	101,9	101,4	101,1	100,8
Харчування поза домом					
<i>Catering</i>	2004	100,8	101,3	100,5	100,9
	2005	101,9	101,4	101,9	102,4
	2006	101,1	103,0	101,7	100,7
	2007	100,2	100,5	100,2	100,4
	2008	102,2	102,9	104,4	103,9
	2009	102,1	101,5	101,2	100,9
Послуги, пов'язані з тимчасовим проживанням					
<i>Accommodation services</i>	2004	101,7	100,2	100,8	100,8
	2005	101,3	101,0	100,7	101,2
	2006	101,0	101,3	100,7	100,3
	2007	101,4	100,9	100,8	100,6
	2008	101,2	101,7	101,3	103,4
	2009	101,4	101,1	100,3	100,6
Різні товари та послуги					
<i>Miscellaneous goods and services</i>	2004	101,5	101,1	100,8	100,1
	2005	100,7	100,5	100,6	100,7
	2006	100,4	100,6	100,4	100,4
	2007	100,8	101,1	100,2	100,0
	2008	103,1	102,8	102,1	101,7
	2009	103,6	103,2	102,7	101,1
Перукарні та заклади по особистому догляду					
<i>Hairdressing salons and personal grooming establishments</i>	2004	101,0	101,5	101,3	101,5
	2005	102,0	100,8	102,1	102,6
	2006	101,1	101,1	101,8	102,4
	2007	101,1	100,9	100,9	101,3
	2008	102,5	103,4	102,7	103,4
	2009	103,2	102,4	101,7	101,3
Інші прилади та товари для особистого догляду					
<i>Appliances, articles and products for personal care</i>	2004	101,7	100,5	100,9	100,6
	2005	100,5	100,3	100,5	100,4
	2006	100,1	100,3	100,3	100,2
	2007	100,2	100,4	100,5	100,4
	2008	101,4	102,0	101,7	101,8
	2009	104,4	104,9	104,3	103,1

Продовження табл.1.5/
Table 1.5 is continued

Травень/ May	Червень/ June	Липень/ July	Серпень/ August	Вересень/ September	Жовтень/ October	Листопад/ November	Грудень/ December
100,8	102,2	100,5	100,3	105,6	101,4	100,3	100,2
100,6	100,6	101,8	101,6	105,5	101,1	100,5	100,5
100,7	101,3	100,6	103,3	104,6	101,4	100,1	100,8
101,9	100,8	101,5	101,0	105,2	102,0	101,9	100,9
102,0	101,5	102,2	101,7	106,0	102,3	101,8	101,8
100,2	100,3	100,3	100,4	102,4	100,6	100,4	100,5
100,9	101,2	100,7	100,4	101,2	101,5	101,1	101,8
101,3	101,7	101,1	101,1	101,5	100,7	101,5	101,4
101,4	100,6	100,3	100,2	102,2	101,2	101,3	100,9
101,0	101,5	100,9	101,9	102,4	102,3	102,1	101,6
102,9	102,0	101,4	101,1	101,2	101,3	101,4	101,2
100,6	100,9	100,5	100,4	100,6	100,5	100,4	100,5
101,1	101,3	100,6	100,2	100,8	101,5	101,1	102,0
101,4	101,3	101,0	101,2	100,8	100,8	101,5	101,5
101,2	100,1	99,9	100,0	100,9	101,2	101,2	100,5
100,6	101,2	100,8	102,2	102,7	102,9	102,8	101,9
102,6	101,7	101,4	101,1	101,5	101,4	101,6	101,3
100,5	100,5	100,3	100,4	100,8	100,7	100,6	100,5
100,3	101,0	101,2	101,1	102,5	101,4	100,8	100,8
101,2	103,8	101,0	100,9	103,8	100,3	101,3	100,7
102,1	102,6	101,8	101,1	106,5	101,2	101,8	102,1
102,5	103,2	101,6	100,5	100,6	99,7	99,6	100,7
103,7	103,1	101,6	101,0	99,8	100,6	100,3	100,7
100,9	102,6	101,6	100,4	99,6	99,9	99,6	100,5
100,3	100,4	100,3	100,2	100,3	100,2	100,5	101,0
100,6	100,4	100,4	100,3	100,6	100,5	100,4	100,4
100,6	100,5	100,7	100,4	100,5	100,8	100,8	100,5
100,7	100,6	100,7	100,7	100,9	101,0	102,2	102,0
101,5	102,0	101,7	101,5	101,8	102,1	102,5	104,1
101,4	100,9	100,6	100,5	100,7	100,8	100,9	101,3
100,8	101,0	101,4	100,4	100,5	100,3	101,3	101,4
102,2	102,1	101,2	101,0	102,0	101,4	101,4	100,8
101,7	101,0	102,1	101,0	101,7	102,4	102,4	101,4
100,8	100,8	100,7	100,4	101,8	101,4	102,6	103,5
102,4	102,2	101,5	102,7	102,4	101,2	101,7	102,6
101,9	101,0	100,8	100,8	100,8	101,3	100,5	100,7
100,5	100,3	100,2	100,1	100,2	100,2	100,3	100,7
100,5	100,2	100,3	100,2	100,2	100,3	100,2	100,2
100,3	100,1	100,3	100,2	100,1	100,4	100,2	100,1
100,5	100,4	100,4	100,6	100,6	100,8	101,1	101,2
101,3	101,4	100,9	100,8	101,2	101,5	101,6	103,3
101,6	100,9	100,7	100,5	100,6	100,6	100,5	100,4

2.1. Індеси споживчих цін за регіонами

Consumer price indices by region

(грудень до грудня попереднього року; відсотків/
December to December of previous year; percent)

	2004	2005	2006	2007	2008	2009	
Україна	112,3	110,3	111,6	116,6	122,3	112,3	Ukraine
Автономна Республіка Крим	110,7	111,5	111,5	115,6	123,3	114,8	<i>Autonomous Republic of Crimea</i>
Вінницька	111,6	110,7	111,5	117,8	119,1	111,2	<i>Vinnitsya</i>
Волинська	112,9	109,1	109,6	115,1	121,3	110,0	<i>Volyn</i>
Дніпропетровська	112,7	108,0	119,8	114,4	124,4	113,0	<i>Dnipropetrovsk</i>
Донецька	113,5	111,9	112,1	113,9	124,0	113,1	<i>Donetsk</i>
Житомирська	113,3	110,8	110,3	113,9	120,8	111,9	<i>Zhytomyr</i>
Закарпатська	107,8	111,6	108,7	111,3	115,4	111,8	<i>Zakarpattia</i>
Запорізька	112,5	111,9	110,3	115,2	123,6	113,0	<i>Zaporizhzhya</i>
Івано-Франківська	109,5	110,3	106,0	114,0	121,8	110,3	<i>Ivano-Frankivsk</i>
Київська	112,9	112,6	111,7	114,3	125,6	109,5	<i>Kyiv</i>
Кіровоградська	115,5	110,0	109,1	113,4	121,4	109,7	<i>Kirovohrad</i>
Луганська	111,7	112,0	116,1	115,4	123,3	112,8	<i>Luhansk</i>
Львівська	110,3	108,4	107,0	116,8	125,1	113,4	<i>Lviv</i>
Миколаївська	112,5	111,5	109,1	118,1	121,8	112,8	<i>Mykolayiv</i>
Одеська	111,7	108,8	110,0	119,2	123,7	114,4	<i>Odesa</i>
Полтавська	113,8	113,7	111,2	118,3	123,5	112,8	<i>Poltava</i>
Рівненська	112,3	110,3	109,6	116,0	122,1	112,0	<i>Rivne</i>
Сумська	114,3	112,2	113,3	115,0	121,0	110,8	<i>Sumy</i>
Тернопільська	110,7	108,4	110,0	120,1	118,6	111,2	<i>Ternopol</i>
Харківська	112,9	108,9	112,7	119,1	123,8	112,9	<i>Kharkiv</i>
Херсонська	112,8	109,2	109,2	118,3	121,9	112,6	<i>Kherson</i>
Хмельницька	113,5	108,5	110,8	117,9	122,7	113,0	<i>Khmelnyskiy</i>
Черкаська	112,7	111,4	110,2	117,9	122,3	111,5	<i>Cherkasy</i>
Чернівецька	109,9	111,3	109,2	117,3	119,0	110,1	<i>Chernivtsi</i>
Чернігівська	114,7	109,9	111,6	115,0	123,1	112,7	<i>Chernihiv</i>
м. Київ	111,0	110,5	109,2	121,0	121,6	113,4	<i>Kyiv city</i>
м. Севастополь	111,4	110,0	111,7	118,2	119,5	113,9	<i>Sevastopol city</i>

2.2. Індекси споживчих цін за регіонами

Consumer price indices by region

(до попереднього року; відсотків/
to previous year; percent)

	2004	2005	2006	2007	2008	2009	
Україна	109,0	113,5	109,1	112,8	125,2	115,9	Ukraine
Автономна Республіка Крим	107,5	113,2	109,6	112,3	126,0	117,0	<i>Autonomous Republic of Crimea</i>
Вінницька	108,4	112,7	109,5	113,3	124,6	113,2	<i>Vinnitsya</i>
Волинська	107,5	112,5	109,2	110,2	124,4	113,3	<i>Volyn</i>
Дніпропетровська	108,4	112,0	110,4	117,6	125,4	117,0	<i>Dnipropetrovsk</i>
Донецька	110,0	115,2	110,3	111,4	124,9	117,0	<i>Donetsk</i>
Житомирська	109,1	115,4	108,2	110,2	124,8	114,4	<i>Zhytomyr</i>
Закарпатська	105,5	112,3	108,7	108,6	118,1	112,3	<i>Zakarpattia</i>
Запорізька	110,5	115,3	108,7	110,9	126,2	116,2	<i>Zaporizhzhya</i>
Івано-Франківська	106,1	111,6	107,0	108,6	123,1	115,3	<i>Ivano-Frankivsk</i>
Київська	110,6	114,3	110,8	110,7	125,3	115,9	<i>Kyiv</i>
Кіровоградська	112,0	115,0	107,3	110,1	123,5	112,9	<i>Kirovohrad</i>
Луганська	107,5	114,3	110,8	116,0	125,4	116,5	<i>Luhansk</i>
Львівська	106,6	111,6	107,4	110,4	127,0	117,6	<i>Lviv</i>
Миколаївська	109,2	113,4	108,3	111,4	127,1	115,9	<i>Mykolayiv</i>
Одеська	108,7	111,4	108,9	112,0	128,8	116,9	<i>Odesa</i>
Полтавська	110,5	116,1	110,4	113,0	127,8	115,7	<i>Poltava</i>
Рівненська	109,1	114,4	106,8	111,7	125,3	115,5	<i>Rivne</i>
Сумська	110,9	115,9	109,2	114,6	122,7	114,1	<i>Sumy</i>
Тернопільська	106,6	110,8	107,5	112,8	125,1	115,4	<i>Ternopol</i>
Харківська	112,3	113,2	107,2	113,2	128,2	118,6	<i>Kharkiv</i>
Херсонська	108,8	113,6	108,6	110,2	128,2	114,8	<i>Kherson</i>
Хмельницька	110,5	113,3	106,4	113,7	127,4	115,9	<i>Khmelnyskiy</i>
Черкаська	109,9	114,8	108,4	112,8	124,8	116,0	<i>Cherkasy</i>
Чернівецька	106,5	112,4	109,7	111,2	123,7	112,8	<i>Chernivtsi</i>
Чернігівська	110,6	114,1	108,9	111,6	124,1	117,6	<i>Chernihiv</i>
м. Київ	109,5	112,9	109,1	115,3	123,8	116,4	<i>Kyiv city</i>
м. Севастополь	106,0	112,3	110,9	111,4	125,2	115,1	<i>Sevastopol city</i>

2.3. Індеси споживчих цін *Consumer price indices*

	Січень/ <i>January</i>	Лютий/ <i>February</i>	Березень/ <i>March</i>	Квітень/ <i>April</i>	Травень/ <i>May</i>	Червень/ <i>June</i>
2004						
Україна	101,4	100,4	100,4	100,7	100,7	100,7
Автономна Республіка Крим	101,1	100,4	100,6	101,0	100,8	100,3
Вінницька	100,8	100,2	101,3	100,5	101,3	100,5
Волинська	100,8	101,1	99,8	99,7	101,3	101,4
Дніпропетровська	104,2	99,7	100,1	98,0	100,9	100,4
Донецька	101,3	100,4	101,0	101,3	100,4	101,1
Житомирська	100,4	100,4	100,6	99,9	99,9	100,9
Закарпатська	101,0	100,1	99,8	100,6	100,2	100,0
Запорізька	100,9	101,0	100,6	100,5	100,5	100,4
Івано-Франківська	101,3	100,2	99,9	99,8	100,2	100,8
Київська	100,9	99,9	100,7	101,2	101,4	102,4
Кіровоградська	100,9	100,8	100,8	101,1	100,6	101,8
Луганська	101,1	100,5	100,5	100,8	100,4	99,6
Львівська	100,8	99,9	100,0	100,5	100,0	100,4
Миколаївська	101,2	100,7	101,7	100,8	101,0	99,8
Одеська	101,8	100,9	100,1	100,9	100,7	99,8
Полтавська	100,8	100,4	101,0	101,0	101,4	101,4
Рівненська	101,1	99,5	99,7	101,2	101,7	101,4
Сумська	100,6	100,3	100,6	101,6	101,5	101,1
Тернопільська	100,6	100,7	100,0	100,0	100,4	100,8
Харківська	100,6	101,3	100,7	101,3	100,9	101,2
Херсонська	101,4	100,5	101,1	101,4	99,5	100,8
Хмельницька	100,8	100,7	100,9	99,7	100,9	100,4
Черкаська	100,8	100,5	100,7	100,9	101,0	101,5
Чернівецька	101,2	99,8	100,0	100,5	101,1	101,1
Чернігівська	101,7	100,7	100,1	101,4	100,8	101,0
м. Київ	101,6	100,3	99,8	101,6	100,3	101,1
м. Севастополь	101,7	100,5	100,4	100,7	100,8	101,4

за регіонами
by region(до попереднього місяця; відсотків/
to previous month; percent)

Липень/ <i>July</i>	Серпень/ <i>August</i>	Вересень/ <i>September</i>	Жовтень/ <i>October</i>	Листопад/ <i>November</i>	Грудень/ <i>December</i>	
100,0	99,9	101,3	102,2	101,6	102,4	Ukraine
100,8	100,7	100,1	101,4	101,1	101,9	<i>Autonomous Republic of Crimea</i>
99,5	99,9	102,0	101,5	101,3	102,3	<i>Vinnitsya</i>
99,7	99,6	101,9	103,6	101,4	102,0	<i>Volyn</i>
99,9	99,9	101,1	102,2	102,7	103,1	<i>Dnipropetrovsk</i>
99,4	100,1	101,2	102,2	102,1	102,3	<i>Donetsk</i>
100,1	100,1	102,0	103,6	102,2	102,5	<i>Zhytomyr</i>
99,3	100,0	100,6	102,5	101,2	102,3	<i>Zakarpattia</i>
100,0	100,8	100,8	102,3	101,3	102,8	<i>Zaporizhzhya</i>
99,8	100,0	100,7	102,6	101,6	102,3	<i>Ivano-Frankivsk</i>
100,5	99,3	101,0	101,6	101,3	102,0	<i>Kyiv</i>
101,0	99,9	101,4	103,1	101,2	101,9	<i>Kirovohrad</i>
99,9	99,7	101,5	102,8	101,6	102,8	<i>Luhansk</i>
99,2	99,8	101,5	102,4	101,9	103,5	<i>Lviv</i>
99,9	99,8	101,7	102,1	100,8	102,4	<i>Mykolayiv</i>
99,9	99,9	102,2	101,4	101,6	102,0	<i>Odesa</i>
100,1	99,7	101,7	101,8	101,2	102,5	<i>Poltava</i>
99,7	101,2	101,2	101,9	99,8	103,3	<i>Rivne</i>
100,6	99,5	102,3	101,5	101,2	102,7	<i>Sumy</i>
100,3	100,6	100,8	102,9	101,4	101,7	<i>Ternopol</i>
100,7	99,5	101,0	101,6	101,4	102,0	<i>Kharkiv</i>
99,6	100,4	100,9	102,8	101,0	102,8	<i>Kherson</i>
100,4	99,8	101,9	102,9	102,2	102,2	<i>Khmelnyskiy</i>
100,6	100,2	101,5	101,3	101,0	102,0	<i>Cherkasy</i>
99,5	99,2	102,0	102,0	101,4	101,7	<i>Chernivtsi</i>
100,5	99,6	101,9	102,8	101,2	102,1	<i>Chernihiv</i>
100,1	99,2	101,0	101,9	101,3	102,3	<i>Kyiv city</i>
99,5	100,2	100,9	102,5	100,4	101,9	<i>Sevastopol city</i>

	Січень/ <i>January</i>	Лютий/ <i>February</i>	Березень/ <i>March</i>	Квітень/ <i>April</i>	Травень/ <i>May</i>	Червень/ <i>June</i>
2005						
Україна	101,7	101,0	101,6	100,7	100,6	100,6
Автономна Республіка Крим	101,5	101,2	102,5	101,2	100,6	100,6
Вінницька	101,0	101,5	101,4	100,2	100,9	100,1
Волинська	101,6	100,5	101,1	99,9	99,4	100,1
Дніпропетровська	101,9	100,8	101,5	98,9	100,3	100,1
Донецька	101,7	101,1	101,5	101,6	101,0	100,7
Житомирська	101,3	100,4	102,2	100,3	100,0	101,1
Закарпатська	101,3	101,3	102,2	100,6	101,2	99,8
Запорізька	102,1	101,6	101,7	100,4	100,9	100,7
Івано-Франківська	101,8	100,8	101,1	100,7	99,6	100,0
Київська	101,4	101,0	101,6	101,1	101,0	101,0
Кіровоградська	101,3	101,4	102,3	100,6	100,9	100,4
Луганська	102,0	101,4	101,7	101,1	100,3	100,3
Львівська	101,8	100,0	100,7	101,2	100,1	99,8
Миколаївська	100,1	101,7	102,0	101,8	101,0	101,3
Одеська	101,4	101,4	101,5	99,6	100,4	100,8
Полтавська	101,5	101,5	102,1	100,4	101,6	100,3
Рівненська	103,3	100,2	102,7	99,8	99,8	100,2
Сумська	102,6	100,9	101,0	101,4	101,5	100,4
Тернопільська	101,5	100,1	101,5	99,4	99,8	99,9
Харківська	101,6	100,9	101,8	100,8	101,2	100,9
Херсонська	101,7	101,6	102,0	100,7	100,5	100,3
Хмельницька	101,7	101,0	101,2	99,3	100,6	100,2
Черкаська	101,4	100,9	102,3	101,3	102,0	100,5
Чернівецька	102,6	100,5	101,2	100,5	100,5	102,0
Чернігівська	102,1	100,1	101,6	100,6	100,3	100,9
м. Київ	102,2	100,9	101,2	101,8	100,0	101,1
м. Севастополь	101,4	101,2	101,6	101,0	100,8	100,3

Продовження табл.2.3/
Table 2.3 is continued

Липень/ July	Серпень/ August	Вересень/ September	Жовтень/ October	Листопад/ November	Грудень/ December	
100,3	100,0	100,4	100,9	101,2	100,9	Ukraine
101,3	99,7	99,5	100,5	101,2	101,1	<i>Autonomous Republic of Crimea</i>
100,9	99,8	101,7	100,8	100,8	101,1	<i>Vinnytsya</i>
100,8	101,0	101,1	101,3	101,4	100,6	<i>Volyn</i>
100,3	99,9	100,1	101,2	101,7	101,1	<i>Dnipropetrovsk</i>
100,5	99,7	101,0	100,7	101,1	100,7	<i>Donetsk</i>
101,1	100,0	100,8	101,3	101,3	100,5	<i>Zhytomyr</i>
100,1	100,7	99,9	101,6	101,7	100,7	<i>Zakarpattia</i>
100,4	100,6	100,2	101,3	100,8	100,6	<i>Zaporizhzhya</i>
100,6	100,2	100,6	101,0	101,9	101,6	<i>Ivano-Frankivsk</i>
100,7	100,6	100,6	100,5	101,3	101,1	<i>Kyiv</i>
100,4	99,7	99,9	100,6	101,4	100,7	<i>Kirovohrad</i>
100,0	99,3	100,2	101,1	101,9	102,1	<i>Luhansk</i>
99,2	100,0	100,2	101,5	102,0	101,6	<i>Lviv</i>
99,6	100,2	99,6	101,4	101,2	101,1	<i>Mykolayiv</i>
99,9	99,8	100,1	100,9	101,5	101,2	<i>Odesa</i>
101,6	101,3	99,8	101,1	100,8	100,9	<i>Poltava</i>
100,7	100,6	100,7	100,9	99,8	101,2	<i>Rivne</i>
100,2	100,0	100,3	101,4	101,0	100,9	<i>Sumy</i>
100,6	101,1	101,3	101,0	100,9	101,0	<i>Ternopol</i>
100,6	99,7	99,8	100,6	100,6	100,1	<i>Kharkiv</i>
100,0	99,7	99,3	100,7	101,6	100,8	<i>Kherson</i>
100,2	100,7	100,6	100,8	101,1	100,8	<i>Khmelnyskiy</i>
101,1	100,1	99,8	100,6	100,4	100,5	<i>Cherkasy</i>
99,0	99,7	100,4	101,2	100,9	102,3	<i>Chernivtsi</i>
101,2	100,3	100,3	101,7	99,6	100,8	<i>Chernihiv</i>
99,5	99,9	100,8	100,7	101,1	100,9	<i>Kyiv city</i>
101,0	100,6	99,2	100,4	101,7	100,4	<i>Sevastopol city</i>

	Січень/ <i>January</i>	Лютий/ <i>February</i>	Березень/ <i>March</i>	Квітень/ <i>April</i>	Травень/ <i>May</i>	Червень/ <i>June</i>
2006						
Україна	101,2	101,8	99,7	99,6	100,5	100,1
Автономна Республіка Крим	101,3	102,4	99,8	99,5	101,2	99,8
Вінницька	101,2	100,8	99,6	100,6	99,9	99,7
Волинська	101,6	100,6	99,6	100,6	99,8	99,7
Дніпропетровська	101,4	102,4	99,2	98,6	101,0	99,6
Донецька	101,2	102,3	99,6	99,4	101,2	100,1
Житомирська	100,7	101,0	99,8	98,7	100,3	99,9
Закарпатська	101,5	101,4	100,1	100,3	100,0	99,0
Запорізька	101,3	102,2	99,3	99,0	100,3	99,9
Івано-Франківська	101,0	101,2	99,3	99,6	100,1	99,5
Київська	100,9	101,2	100,2	99,9	100,9	100,3
Кіровоградська	100,9	101,7	99,9	99,0	100,5	100,4
Луганська	101,4	102,4	99,8	99,0	100,0	99,4
Львівська	101,0	101,1	99,8	100,4	100,1	100,2
Миколаївська	101,4	103,1	99,5	99,6	98,9	99,4
Одеська	102,0	102,6	99,5	99,5	100,2	100,2
Полтавська	100,7	101,5	99,8	99,9	100,6	100,0
Рівненська	100,4	101,1	99,5	99,8	100,0	99,9
Сумська	100,9	100,5	99,6	100,2	100,8	99,8
Тернопільська	101,1	100,2	98,9	100,3	98,3	101,4
Харківська	100,5	101,3	100,1	99,8	100,3	100,2
Херсонська	102,4	102,7	99,4	98,5	100,7	99,7
Хмельницька	100,5	100,4	99,1	99,3	100,5	99,9
Черкаська	100,7	100,9	100,4	99,4	100,8	99,8
Чернівецька	101,5	101,2	99,2	100,3	101,0	100,8
Чернігівська	100,8	101,3	100,1	99,7	100,3	99,3
м. Київ	101,6	102,0	100,2	100,0	100,8	101,0
м. Севастополь	101,1	103,2	99,4	99,8	102,0	100,9

Продовження табл.2.3/
Table 2.3 is continued

Липень/ July	Серпень/ August	Вересень/ September	Жовтень/ October	Листопад/ November	Грудень/ December	
100,9	100,0	102,0	102,6	101,8	100,9	Ukraine
101,0	100,0	101,8	100,9	101,9	101,4	<i>Autonomous Republic of Crimea</i>
101,8	101,3	101,9	101,4	101,4	101,4	<i>Vinnitsya</i>
102,4	99,6	102,2	102,3	100,6	100,3	<i>Volyn</i>
101,2	100,2	102,7	105,2	105,8	101,2	<i>Dnipropetrovsk</i>
101,3	100,0	101,7	103,9	100,2	100,7	<i>Donetsk</i>
102,0	100,9	101,2	101,3	103,6	100,5	<i>Zhytomyr</i>
99,3	100,6	101,7	101,7	102,8	100,0	<i>Zakarpattia</i>
101,4	99,0	104,3	102,0	100,4	100,9	<i>Zaporizhzhya</i>
99,8	99,4	100,9	102,8	101,2	101,1	<i>Ivano-Frankivsk</i>
101,8	101,0	101,9	101,9	100,0	101,1	<i>Kyiv</i>
101,3	99,5	101,8	101,3	100,4	102,1	<i>Kirovohrad</i>
101,3	99,1	103,2	102,8	105,6	101,2	<i>Luhansk</i>
99,8	99,2	100,3	101,5	102,0	101,4	<i>Lviv</i>
100,0	99,1	102,2	102,1	100,1	103,5	<i>Mykolayiv</i>
99,3	100,0	101,7	101,5	102,9	100,3	<i>Odesa</i>
101,0	100,2	104,4	103,1	99,6	100,0	<i>Poltava</i>
102,0	99,9	101,4	103,7	101,1	100,5	<i>Rivne</i>
101,7	100,2	102,3	102,9	103,1	100,6	<i>Sumy</i>
101,4	100,6	101,5	103,6	102,3	100,1	<i>Ternopol</i>
101,2	99,6	102,0	104,7	102,2	100,2	<i>Kharkiv</i>
101,5	99,4	103,2	101,4	100,2	99,9	<i>Kherson</i>
102,7	99,3	101,6	102,5	103,0	101,6	<i>Khmelnyskiy</i>
102,6	101,2	102,8	100,6	100,2	100,4	<i>Cherkasy</i>
100,2	100,6	100,8	102,2	100,8	100,3	<i>Chernivtsi</i>
102,2	101,5	103,0	102,2	99,9	100,8	<i>Chernihiv</i>
99,1	100,2	100,8	101,2	100,8	101,2	<i>Kyiv city</i>
101,0	100,1	102,8	101,5	99,8	99,6	<i>Sevastopol city</i>

	Січень/ <i>January</i>	Лютий/ <i>February</i>	Березень/ <i>March</i>	Квітень/ <i>April</i>	Травень/ <i>May</i>	Червень/ <i>June</i>
2007						
Україна	100,5	100,6	100,2	100,0	100,6	102,2
Автономна Республіка Крим	100,2	100,1	100,4	100,3	101,9	101,3
Вінницька	100,5	100,3	99,7	100,6	100,4	102,2
Волинська	100,4	100,2	100,1	99,9	100,1	101,4
Дніпропетровська	100,4	99,9	99,9	99,3	101,3	102,8
Донецька	100,2	100,2	100,4	100,1	100,7	102,7
Житомирська	100,4	99,9	100,0	98,7	99,3	101,9
Закарпатська	100,3	100,0	100,2	100,3	100,0	101,5
Запорізька	100,2	100,5	99,8	99,7	100,4	102,0
Івано-Франківська	100,8	99,7	100,3	99,5	100,1	102,1
Київська	100,2	99,9	100,0	100,4	100,3	101,8
Кіровоградська	100,3	99,9	100,4	100,0	100,9	102,6
Луганська	100,5	100,1	100,0	100,3	100,4	103,2
Львівська	100,6	100,3	100,4	100,4	100,5	102,7
Миколаївська	100,6	99,9	100,5	98,3	100,8	103,5
Одеська	100,0	100,6	99,8	99,9	101,0	101,7
Полтавська	100,5	100,3	99,9	100,5	101,6	102,0
Рівненська	100,3	99,8	100,0	100,6	99,9	102,3
Сумська	100,7	100,1	100,5	100,3	100,6	101,4
Тернопільська	100,6	99,7	99,8	99,0	101,0	101,3
Харківська	101,2	100,1	100,3	98,5	98,8	101,7
Херсонська	100,4	99,6	100,3	100,6	101,4	101,6
Хмельницька	100,3	99,9	99,5	99,1	101,5	102,0
Черкаська	100,5	100,6	100,7	100,1	101,1	102,6
Чернівецька	100,6	100,2	100,1	100,6	101,0	102,4
Чернігівська	100,6	99,9	100,2	100,2	99,9	101,6
м. Київ	100,9	105,4	100,3	100,8	100,5	102,3
м. Севастополь	100,0	100,2	100,7	100,7	100,7	104,0

Продовження табл.2.3/
Table 2.3 is continued

Липень/ July	Серпень/ August	Вересень/ September	Жовтень/ October	Листопад/ November	Грудень/ December	
101,4	100,6	102,2	102,9	102,2	102,1	Ukraine
102,2	101,3	101,6	102,0	101,7	101,6	<i>Autonomous Republic of Crimea</i>
101,8	101,1	103,2	102,6	102,0	102,2	<i>Vinnytsya</i>
102,0	100,9	101,9	103,4	102,4	101,5	<i>Volyn</i>
100,7	100,0	101,9	102,6	102,1	102,7	<i>Dnipropetrovsk</i>
100,3	100,7	102,1	102,2	101,5	102,0	<i>Donetsk</i>
100,9	100,9	102,4	104,0	102,9	101,9	<i>Zhytomyr</i>
100,6	100,8	101,9	102,3	101,4	101,5	<i>Zakarpattia</i>
102,4	100,0	102,3	102,6	102,2	102,2	<i>Zaporizhzhya</i>
100,9	100,9	102,3	101,7	102,0	102,9	<i>Ivano-Frankivsk</i>
101,1	101,2	101,9	102,7	101,9	102,1	<i>Kyiv</i>
100,1	100,7	101,7	102,3	102,1	101,7	<i>Kirovohrad</i>
100,7	99,7	102,3	103,6	101,5	102,2	<i>Luhansk</i>
100,2	100,1	102,4	104,0	101,9	102,2	<i>Lviv</i>
102,0	100,9	101,8	102,3	103,4	102,9	<i>Mykolayiv</i>
104,8	100,9	102,0	102,6	101,9	102,6	<i>Odesa</i>
101,4	100,6	102,3	103,4	102,7	101,8	<i>Poltava</i>
101,3	101,5	102,3	102,9	102,2	101,9	<i>Rivne</i>
101,9	100,7	102,2	103,0	101,4	101,3	<i>Sumy</i>
101,7	101,2	103,0	105,5	103,7	102,1	<i>Ternopol</i>
101,5	101,5	102,8	105,2	103,8	102,4	<i>Kharkiv</i>
102,4	100,8	102,2	102,2	103,1	102,4	<i>Kherson</i>
101,7	101,5	102,5	104,2	102,0	102,5	<i>Khmelnyskiy</i>
101,5	101,3	102,0	102,5	101,8	101,9	<i>Cherkasy</i>
101,2	100,4	102,9	103,0	101,8	101,9	<i>Chernivtsi</i>
101,4	101,2	102,4	102,9	102,2	101,6	<i>Chernihiv</i>
101,2	99,8	101,7	102,2	102,3	101,9	<i>Kyiv city</i>
101,4	99,5	102,5	102,5	103,0	101,7	<i>Sevastopol city</i>

	Січень/ <i>January</i>	Лютий/ <i>February</i>	Березень/ <i>March</i>	Квітень/ <i>April</i>	Травень/ <i>May</i>	Червень/ <i>June</i>
2008						
Україна	102,9	102,7	103,8	103,1	101,3	100,8
Автономна Республіка Крим	103,4	102,5	104,1	105,1	101,3	99,8
Вінницька	103,1	102,4	104,9	101,7	100,4	100,4
Волинська	102,1	102,8	104,8	102,7	100,9	100,9
Дніпропетровська	103,4	103,0	102,8	103,0	101,9	100,6
Донецька	102,9	103,2	103,4	102,9	102,2	101,5
Житомирська	102,9	102,9	104,8	102,0	100,5	101,1
Закарпатська	102,2	102,5	103,2	103,0	101,0	99,9
Запорізька	103,7	102,6	103,5	103,0	101,9	100,7
Івано-Франківська	103,1	102,5	103,4	103,1	100,4	101,3
Київська	102,5	102,5	103,4	103,6	101,5	101,8
Кіровоградська	102,9	102,9	104,1	103,5	101,5	100,2
Луганська	102,8	102,9	103,6	103,4	101,8	101,7
Львівська	103,6	102,8	103,9	103,8	100,6	101,1
Миколаївська	103,7	102,6	104,1	103,1	100,2	100,0
Одеська	103,2	103,0	104,6	104,4	101,6	99,6
Полтавська	102,4	103,2	104,9	102,3	101,5	101,9
Рівненська	102,2	102,9	104,0	103,2	101,4	100,5
Сумська	102,0	102,7	103,9	103,3	102,5	99,4
Тернопільська	102,9	102,9	103,3	100,8	98,9	100,3
Харківська	103,4	102,5	103,6	101,0	101,3	100,7
Херсонська	103,5	103,4	103,7	104,3	100,8	100,5
Хмельницька	102,3	102,5	104,7	102,2	101,2	101,5
Черкаська	102,9	102,3	104,1	103,7	100,8	100,5
Чернівецька	102,2	103,5	103,2	104,7	99,4	99,9
Чернігівська	102,1	102,6	104,0	102,7	101,2	100,7
м. Київ	102,6	102,0	103,6	103,3	102,3	101,8
м. Севастополь	103,1	102,8	103,2	104,5	101,0	100,3

Продовження табл.2.3/
Table 2.3 is continued

Липень/ July	Серпень/ August	Вересень/ September	Жовтень/ October	Листопад/ November	Грудень/ December	
99,5	99,9	101,1	101,7	101,5	102,1	Ukraine
99,3	101,1	101,5	101,4	100,4	101,4	<i>Autonomous Republic of Crimea</i>
99,2	99,7	101,7	101,4	101,0	101,8	<i>Vinnitsya</i>
100,2	99,8	100,9	101,2	101,2	102,1	<i>Volyn</i>
99,7	100,1	101,4	101,6	102,3	102,3	<i>Dnipropetrovsk</i>
99,6	100,3	101,0	102,6	100,7	101,5	<i>Donetsk</i>
100,3	98,3	101,0	101,0	102,1	102,3	<i>Zhytomyr</i>
98,6	99,2	100,6	101,3	100,7	102,3	<i>Zakarpattia</i>
99,8	100,1	102,0	100,9	101,1	102,2	<i>Zaporizhzhya</i>
98,9	99,6	100,9	101,8	101,1	103,9	<i>Ivano-Frankivsk</i>
100,2	99,6	101,0	102,1	102,1	102,8	<i>Kyiv</i>
99,1	99,9	101,2	101,6	101,0	101,8	<i>Kirovohrad</i>
98,7	99,7	101,2	101,9	101,7	101,8	<i>Luhansk</i>
99,4	100,0	101,8	101,3	101,4	103,0	<i>Lviv</i>
99,5	100,5	101,0	101,4	102,0	101,9	<i>Mykolayiv</i>
98,9	99,8	101,0	102,6	101,1	101,8	<i>Odesa</i>
100,1	100,9	100,9	100,8	100,0	102,5	<i>Poltava</i>
100,1	100,0	101,1	101,2	101,5	102,1	<i>Rivne</i>
99,5	99,8	101,4	101,4	101,0	102,4	<i>Sumy</i>
100,1	99,4	101,5	101,3	102,1	103,8	<i>Ternopol</i>
99,8	100,7	101,2	102,2	103,1	102,1	<i>Kharkiv</i>
99,4	99,9	101,2	101,6	100,5	101,3	<i>Kherson</i>
100,5	99,2	101,6	102,1	100,7	102,2	<i>Khmelnyskiy</i>
99,2	99,9	101,2	101,6	101,7	102,5	<i>Cherkasy</i>
99,7	99,7	101,1	101,3	100,5	102,5	<i>Chernivtsi</i>
100,3	100,3	101,2	102,0	101,3	102,6	<i>Chernihiv</i>
99,5	99,2	100,1	101,3	102,7	101,4	<i>Kyiv city</i>
97,8	101,3	100,3	101,6	100,1	102,1	<i>Sevastopol city</i>

	Січень/ <i>January</i>	Лютий/ <i>February</i>	Березень/ <i>March</i>	Квітень/ <i>April</i>	Травень/ <i>May</i>	Червень/ <i>June</i>
2009						
Україна	102,9	101,5	101,4	100,9	100,5	101,1
Автономна Республіка Крим	102,6	102,1	101,8	101,0	101,1	101,6
Вінницька	102,3	101,7	101,4	101,0	99,8	100,4
Волинська	101,8	101,3	101,3	100,9	100,1	100,3
Дніпропетровська	103,2	101,4	101,1	100,5	100,5	101,0
Донецька	103,3	102,1	101,2	101,0	100,7	100,8
Житомирська	101,9	102,3	100,9	100,8	100,3	100,7
Закарпатська	102,7	101,6	101,1	100,5	100,7	100,5
Запорізька	102,9	100,9	101,8	101,3	100,8	100,6
Івано-Франківська	103,1	101,6	101,0	100,1	100,1	100,9
Київська	101,5	101,0	101,5	101,2	100,4	100,3
Кіровоградська	102,1	101,4	101,1	100,8	100,5	100,9
Луганська	103,1	101,4	101,4	101,1	100,8	100,9
Львівська	103,8	101,1	101,5	101,0	100,1	100,7
Миколаївська	102,7	101,9	101,4	101,3	100,4	100,9
Одеська	103,0	101,6	101,7	101,0	101,1	100,9
Полтавська	102,6	101,6	101,3	101,4	100,6	100,5
Рівненська	102,9	101,3	101,3	100,9	100,4	100,6
Сумська	102,4	101,2	101,8	100,5	100,2	100,4
Тернопільська	102,5	101,3	101,1	101,2	100,6	100,3
Харківська	102,7	101,3	102,4	101,2	100,4	100,7
Херсонська	103,2	101,9	101,5	101,0	100,2	100,5
Хмельницька	102,5	101,5	101,3	100,9	100,4	100,7
Черкаська	102,9	101,7	101,4	101,0	100,2	100,7
Чернівецька	102,7	101,9	100,6	100,7	100,5	100,2
Чернігівська	103,4	101,7	101,0	101,2	100,3	100,7
м. Київ	103,6	101,3	101,5	100,8	100,4	104,2
м. Севастополь	103,1	101,6	101,5	100,7	101,4	101,6

Продовження табл.2.3/
Table 2.3 is continued

Липень/ July	Серпень/ August	Вересень/ September	Жовтень/ October	Листопад/ November	Грудень/ December	
99,9	99,8	100,8	100,9	101,1	100,9	Ukraine
101,0	100,0	100,7	100,2	101,2	100,6	<i>Autonomous Republic of Crimea</i>
100,4	99,9	100,8	100,6	101,3	101,1	<i>Vinnitsya</i>
100,4	99,9	100,7	100,7	101,5	100,7	<i>Volyn</i>
100,2	99,8	100,9	100,8	101,6	101,3	<i>Dnipropetrovsk</i>
100,4	99,5	100,6	100,9	100,8	101,1	<i>Donetsk</i>
100,6	100,0	100,8	100,8	101,3	100,9	<i>Zhytomyr</i>
99,9	100,1	101,0	101,1	101,4	100,6	<i>Zakarpattia</i>
100,3	99,5	100,9	100,8	101,4	101,1	<i>Zaporizhzhya</i>
100,1	99,5	100,8	100,7	101,5	100,5	<i>Ivano-Frankivsk</i>
99,9	100,2	101,0	100,4	101,2	100,5	<i>Kyiv</i>
99,6	99,7	100,6	100,5	100,9	101,2	<i>Kirovohrad</i>
100,6	99,6	100,4	100,5	101,1	101,2	<i>Luhansk</i>
100,3	99,6	101,4	100,8	101,2	101,2	<i>Lviv</i>
100,7	99,4	100,5	100,5	101,2	101,2	<i>Mykolayiv</i>
100,3	99,9	101,2	100,7	101,1	101,1	<i>Odesa</i>
100,3	100,2	100,8	100,6	101,0	101,2	<i>Poltava</i>
100,3	100,2	100,8	100,6	101,4	100,7	<i>Rivne</i>
100,3	99,8	100,7	100,3	101,4	101,3	<i>Sumy</i>
100,3	99,7	101,0	100,7	101,1	100,9	<i>Ternopol</i>
100,2	100,1	100,6	100,8	101,0	100,8	<i>Kharkiv</i>
100,8	99,9	100,5	100,7	101,1	100,7	<i>Kherson</i>
100,4	99,8	101,4	100,7	101,4	101,3	<i>Khmelnyskiy</i>
100,1	100,0	100,8	100,5	101,1	100,6	<i>Cherkasy</i>
100,0	99,5	100,8	100,9	100,7	101,2	<i>Chernivtsi</i>
100,3	100,0	100,9	100,4	101,4	100,8	<i>Chernihiv</i>
96,6	99,4	100,9	102,8	100,9	100,5	<i>Kyiv city</i>
100,6	99,4	100,7	100,8	100,8	100,9	<i>Sevastopol city</i>

2.4. Індеси споживчих цін *Consumer price indices*

	Січень/ <i>January</i>	Лютий/ <i>February</i>	Березень/ <i>March</i>	Квітень/ <i>April</i>	Травень/ <i>May</i>	Червень/ <i>June</i>
2004						
Україна	101,4	101,8	102,2	102,9	103,6	104,4
Автономна Республіка Крим	101,1	101,5	102,1	103,1	104,0	104,3
Вінницька	100,8	101,0	102,3	102,8	104,2	104,7
Волинська	100,8	101,9	101,7	101,4	102,7	104,2
Дніпропетровська	104,2	103,9	104,0	101,9	102,8	103,2
Донецька	101,3	101,7	102,7	104,1	104,5	105,6
Житомирська	100,4	100,8	101,4	101,3	101,2	102,1
Закарпатська	101,0	101,1	100,9	101,5	101,7	101,7
Запорізька	100,9	101,9	102,5	103,0	103,5	104,0
Івано-Франківська	101,3	101,5	101,4	101,2	101,4	102,2
Київська	100,9	100,8	101,5	102,7	104,2	106,7
Кіровоградська	100,9	101,7	102,5	103,6	104,3	106,1
Луганська	101,1	101,6	102,1	102,9	103,3	102,9
Львівська	100,8	100,7	100,7	101,2	101,2	101,6
Миколаївська	101,2	101,9	103,6	104,5	105,5	105,3
Одеська	101,8	102,7	102,8	103,7	104,5	104,3
Полтавська	100,8	101,2	102,2	103,2	104,7	106,1
Рівненська	101,1	100,6	100,3	101,5	103,2	104,7
Сумська	100,6	100,9	101,5	103,1	104,7	105,8
Тернопільська	100,6	101,3	101,3	101,3	101,7	102,5
Харківська	100,6	101,9	102,6	104,0	104,9	106,1
Херсонська	101,4	101,9	103,0	104,5	103,9	104,8
Хмельницька	100,8	101,5	102,4	102,1	103,0	103,4
Черкаська	100,8	101,3	102,0	102,9	104,0	105,5
Чернівецька	101,2	101,0	101,0	101,5	102,6	103,7
Чернігівська	101,7	102,4	102,5	103,9	104,8	105,8
м. Київ	101,6	101,9	101,7	103,3	103,6	104,8
м. Севастополь	101,7	102,2	102,6	103,3	104,2	105,6

за регіонами
by region(до грудня попереднього року; відсотків/
to December of previous year; percent)

Липень/ <i>July</i>	Серпень/ <i>August</i>	Вересень/ <i>September</i>	Жовтень/ <i>October</i>	Листопад/ <i>November</i>	Грудень/ <i>December</i>	
104,4	104,3	105,6	107,9	109,7	112,3	Ukraine
105,1	105,8	105,9	107,4	108,6	110,7	<i>Autonomous Republic of Crimea</i>
104,2	104,1	106,1	107,7	109,1	111,6	<i>Vinnitsya</i>
103,8	103,4	105,4	109,2	110,7	112,9	<i>Volyn</i>
103,1	103,0	104,2	106,5	109,3	112,7	<i>Dnipropetrovsk</i>
105,0	105,1	106,4	108,7	111,0	113,5	<i>Donetsk</i>
102,2	102,3	104,4	108,1	110,5	113,3	<i>Zhytomyr</i>
101,0	101,0	101,6	104,1	105,4	107,8	<i>Zakarpattia</i>
104,0	104,8	105,6	108,1	109,5	112,5	<i>Zaporizhzhya</i>
102,0	102,0	102,7	105,4	107,1	109,5	<i>Ivano-Frankivsk</i>
107,2	106,4	107,5	109,2	110,6	112,9	<i>Kyiv</i>
107,2	107,1	108,6	112,0	113,3	115,5	<i>Kirovohrad</i>
102,8	102,5	104,1	107,0	108,7	111,7	<i>Luhansk</i>
100,8	100,6	102,1	104,6	106,5	110,3	<i>Lviv</i>
105,2	105,0	106,8	109,0	109,9	112,5	<i>Mykolayiv</i>
104,2	104,1	106,3	107,8	109,6	111,7	<i>Odesa</i>
106,3	105,9	107,7	109,7	111,0	113,8	<i>Poltava</i>
104,4	105,6	106,9	108,9	108,7	112,3	<i>Rivne</i>
106,5	105,9	108,4	110,0	111,3	114,3	<i>Sumy</i>
102,8	103,4	104,3	107,3	108,8	110,7	<i>Ternopol</i>
106,9	106,4	107,4	109,1	110,7	112,9	<i>Kharkiv</i>
104,4	104,8	105,7	108,7	109,8	112,8	<i>Kherson</i>
103,9	103,6	105,6	108,7	111,1	113,5	<i>Khmelnyskiy</i>
106,2	106,4	108,0	109,4	110,5	112,7	<i>Cherkasy</i>
103,2	102,4	104,5	106,5	108,0	109,9	<i>Chernivtsi</i>
106,4	105,9	107,9	111,0	112,3	114,7	<i>Chernihiv</i>
104,9	104,0	105,1	107,1	108,5	111,0	<i>Kyiv city</i>
105,1	105,3	106,3	108,9	109,3	111,4	<i>Sevastopol city</i>

	Січень/ <i>January</i>	Лютий/ <i>February</i>	Березень/ <i>March</i>	Квітень/ <i>April</i>	Травень/ <i>May</i>	Червень/ <i>June</i>
2005						
Україна	101,7	102,7	104,4	105,1	105,7	106,4
Автономна Республіка Крим	101,5	102,7	105,3	106,5	107,2	107,8
Вінницька	101,0	102,5	104,0	104,2	105,1	105,2
Волинська	101,6	102,1	103,2	103,1	102,5	102,6
Дніпропетровська	101,9	102,7	104,3	103,1	103,4	103,5
Донецька	101,7	102,8	104,4	106,0	107,1	107,8
Житомирська	101,3	101,7	103,9	104,3	104,3	105,4
Закарпатська	101,3	102,6	104,9	105,5	106,8	106,6
Запорізька	102,1	103,7	105,5	105,9	106,9	107,6
Івано-Франківська	101,8	102,6	103,7	104,5	104,1	104,1
Київська	101,4	102,4	104,1	105,2	106,2	107,3
Кіровоградська	101,3	102,7	105,1	105,7	106,7	107,1
Луганська	102,0	103,4	105,2	106,3	106,7	107,0
Львівська	101,8	101,8	102,5	103,7	103,8	103,6
Миколаївська	100,1	101,8	103,8	105,7	106,8	108,2
Одеська	101,4	102,8	104,4	103,9	104,4	105,2
Полтавська	101,5	103,0	105,2	105,6	107,3	107,6
Рівненська	103,3	103,5	106,3	106,1	105,9	106,1
Сумська	102,6	103,5	104,6	106,0	107,6	108,0
Тернопільська	101,5	101,6	103,1	102,5	102,3	102,2
Харківська	101,6	102,5	104,4	105,2	106,5	107,4
Херсонська	101,7	103,3	105,4	106,1	106,7	107,0
Хмельницька	101,7	102,7	103,9	103,2	103,8	104,0
Черкаська	101,4	102,3	104,7	106,0	108,1	108,7
Чернівецька	102,6	103,1	104,4	104,9	105,4	107,5
Чернігівська	102,1	102,2	103,8	104,5	104,8	105,7
м. Київ	102,2	103,1	104,4	106,2	106,2	107,4
м. Севастополь	101,4	102,6	104,3	105,3	106,1	106,5

Продовження табл.2.4/
Table 2.4 is continued

Липень/ <i>July</i>	Серпень/ <i>August</i>	Вересень/ <i>September</i>	Жовтень/ <i>October</i>	Листопад/ <i>November</i>	Грудень/ <i>December</i>	
106,7	106,7	107,1	108,1	109,4	110,3	<i>Ukraine</i>
109,2	108,9	108,4	108,9	110,2	111,5	<i>Autonomous Republic of Crimea</i>
106,1	105,9	107,7	108,6	109,5	110,7	<i>Vinnytsya</i>
103,4	104,5	105,6	107,0	108,5	109,1	<i>Volyn</i>
103,8	103,7	103,8	105,1	106,9	108,0	<i>Dnipropetrovsk</i>
108,4	108,1	109,1	109,9	111,1	111,9	<i>Donetsk</i>
106,6	106,6	107,4	108,8	110,2	110,8	<i>Zhytomyr</i>
106,7	107,4	107,3	109,0	110,9	111,6	<i>Zakarpattia</i>
108,1	108,7	108,9	110,3	111,2	111,9	<i>Zaporizhzhya</i>
104,7	104,9	105,5	106,6	108,6	110,3	<i>Ivano-Frankivsk</i>
108,1	108,7	109,4	109,9	111,3	112,6	<i>Kyiv</i>
107,5	107,2	107,1	107,7	109,2	110,0	<i>Kirovohrad</i>
107,0	106,2	106,4	107,6	109,7	112,0	<i>Luhansk</i>
102,8	102,8	103,0	104,6	106,7	108,4	<i>Lviv</i>
107,7	107,9	107,5	109,0	110,3	111,5	<i>Mykolayiv</i>
105,1	104,9	105,0	105,9	107,5	108,8	<i>Odesa</i>
109,3	110,8	110,5	111,8	112,7	113,7	<i>Poltava</i>
106,8	107,5	108,2	109,2	109,0	110,3	<i>Rivne</i>
108,3	108,3	108,6	110,1	111,2	112,2	<i>Sumy</i>
102,8	103,9	105,3	106,3	107,3	108,4	<i>Ternopol</i>
108,1	107,7	107,5	108,2	108,8	108,9	<i>Kharkiv</i>
107,0	106,7	105,9	106,7	108,4	109,2	<i>Kherson</i>
104,3	105,0	105,6	106,5	107,6	108,5	<i>Khmelnyskiy</i>
109,9	110,0	109,8	110,4	110,9	111,4	<i>Cherkasy</i>
106,4	106,1	106,5	107,8	108,8	111,3	<i>Chernivtsi</i>
107,0	107,3	107,6	109,5	109,0	109,9	<i>Chernihiv</i>
106,9	106,8	107,6	108,4	109,6	110,5	<i>Kyiv city</i>
107,5	108,2	107,3	107,7	109,6	110,0	<i>Sevastopol city</i>

	Січень/ <i>January</i>	Лютий/ <i>February</i>	Березень/ <i>March</i>	Квітень/ <i>April</i>	Травень/ <i>May</i>	Червень/ <i>June</i>
2006						
Україна	101,2	103,0	102,7	102,3	102,8	102,9
Автономна Республіка Крим	101,3	103,7	103,5	103,0	104,2	104,0
Вінницька	101,2	102,0	101,6	102,2	102,1	101,8
Волинська	101,6	102,2	101,8	102,4	102,2	101,9
Дніпропетровська	101,4	103,8	103,0	101,6	102,6	102,2
Донецька	101,2	103,5	103,1	102,5	103,7	103,8
Житомирська	100,7	101,7	101,5	100,2	100,5	100,4
Закарпатська	101,5	102,9	103,0	103,3	103,3	102,3
Запорізька	101,3	103,5	102,8	101,8	102,1	102,0
Івано-Франківська	101,0	102,2	101,5	101,1	101,2	100,7
Київська	100,9	102,1	102,3	102,2	103,1	103,4
Кіровоградська	100,9	102,6	102,5	101,5	102,0	102,4
Луганська	101,4	103,8	103,6	102,6	102,6	102,0
Львівська	101,0	102,1	101,9	102,3	102,4	102,6
Миколаївська	101,4	104,5	104,0	103,6	102,5	101,9
Одеська	102,0	104,7	104,1	103,6	103,8	104,0
Полтавська	100,7	102,2	102,0	101,9	102,5	102,5
Рівненська	100,4	101,5	101,0	100,8	100,8	100,7
Сумська	100,9	101,4	101,0	101,2	102,0	101,8
Тернопільська	101,1	101,3	100,2	100,5	98,8	100,2
Харківська	100,5	101,8	101,9	101,7	102,0	102,2
Херсонська	102,4	105,2	104,5	103,0	103,7	103,4
Хмельницька	100,5	100,9	100,0	99,3	99,8	99,7
Черкаська	100,7	101,6	102,0	101,4	102,2	102,0
Чернівецька	101,5	102,7	101,9	102,2	103,2	104,0
Чернігівська	100,8	102,1	102,2	101,9	102,2	101,5
м. Київ	101,6	103,6	103,8	103,8	104,7	105,7
м. Севастополь	101,1	104,3	103,7	103,5	105,6	106,5

Продовження табл.2.4/
Table 2.4 is continued

Липень/ July	Серпень/ August	Вересень/ September	Жовтень/ October	Листопад/ November	Грудень/ December	
103,8	103,8	105,9	108,7	110,6	111,6	Ukraine
105,1	105,1	107,0	107,9	110,0	111,5	Autonomous Republic of Crimea
103,6	105,0	107,0	108,5	110,0	111,5	Vinnytsya
104,3	103,9	106,2	108,7	109,3	109,6	Volyn
103,4	103,6	106,4	111,9	118,4	119,8	Dnipropetrovsk
105,2	105,2	107,0	111,1	111,4	112,1	Donetsk
102,4	103,3	104,6	105,9	109,7	110,3	Zhytomyr
101,6	102,2	103,9	105,7	108,7	108,7	Zakarpattia
103,4	102,4	106,8	108,9	109,3	110,3	Zaporizhzhya
100,5	99,9	100,8	103,6	104,8	106,0	Ivano-Frankivsk
105,3	106,4	108,4	110,4	110,4	111,7	Kyiv
103,7	103,2	105,1	106,4	106,9	109,1	Kirovohrad
103,3	102,4	105,6	108,6	114,7	116,1	Luhansk
102,4	101,6	101,9	103,4	105,5	107,0	Lviv
101,9	100,9	103,2	105,3	105,4	109,1	Mykolayiv
103,3	103,3	105,1	106,6	109,7	110,0	Odesa
103,5	103,7	108,3	111,7	111,2	111,2	Poltava
102,7	102,6	104,0	107,9	109,1	109,6	Rivne
103,5	103,7	106,1	109,2	112,6	113,3	Sumy
101,6	102,2	103,7	107,4	109,9	110,0	Ternopyl
103,4	103,0	105,1	110,0	112,4	112,7	Kharkiv
104,9	104,3	107,6	109,1	109,4	109,2	Kherson
102,4	101,7	103,3	105,9	109,1	110,8	Khmelnyskiy
104,7	105,9	108,9	109,5	109,8	110,2	Cherkasy
104,3	104,9	105,7	108,0	108,9	109,2	Chernivtsi
103,7	105,3	108,4	110,8	110,7	111,6	Chernihiv
104,8	105,0	105,8	107,1	107,9	109,2	Kyiv city
107,6	107,7	110,7	112,4	112,1	111,7	Sevastopol city

	Січень/ <i>January</i>	Лютий/ <i>February</i>	Березень/ <i>March</i>	Квітень/ <i>April</i>	Травень/ <i>May</i>	Червень/ <i>June</i>
2007						
Україна	100,5	101,1	101,3	101,3	101,9	104,2
Автономна Республіка Крим	100,2	100,3	100,7	101,0	102,9	104,3
Вінницька	100,5	100,8	100,5	101,1	101,5	103,7
Волинська	100,4	100,6	100,7	100,6	100,7	102,1
Дніпропетровська	100,4	100,3	100,2	99,5	100,8	103,6
Донецька	100,2	100,4	100,8	100,9	101,6	104,4
Житомирська	100,4	100,3	100,3	99,0	98,3	100,2
Закарпатська	100,3	100,3	100,5	100,8	100,8	102,3
Запорізька	100,2	100,7	100,5	100,2	100,6	102,6
Івано-Франківська	100,8	100,5	100,8	100,3	100,4	102,5
Київська	100,2	100,1	100,1	100,5	100,8	102,6
Кіровоградська	100,3	100,2	100,6	100,6	101,5	104,1
Луганська	100,5	100,6	100,6	100,9	101,3	104,5
Львівська	100,6	100,9	101,3	101,7	102,2	105,0
Миколаївська	100,6	100,5	101,0	99,3	100,1	103,6
Одеська	100,0	100,6	100,4	100,3	101,3	103,0
Полтавська	100,5	100,8	100,7	101,2	102,8	104,9
Рівненська	100,3	100,1	100,1	100,7	100,6	102,9
Сумська	100,7	100,8	101,3	101,6	102,2	103,6
Тернопільська	100,6	100,3	100,1	99,1	100,1	101,4
Харківська	101,2	101,3	101,6	100,1	98,9	100,6
Херсонська	100,4	100,0	100,3	100,9	102,3	103,9
Хмельницька	100,3	100,2	99,7	98,8	100,3	102,3
Черкаська	100,5	101,1	101,8	101,9	103,0	105,7
Чернівецька	100,6	100,8	100,9	101,5	102,5	105,0
Чернігівська	100,6	100,5	100,7	100,9	100,8	102,4
м. Київ	100,9	106,3	106,7	107,5	108,1	110,5
м. Севастополь	100,0	100,2	100,9	101,6	102,3	106,4

Продовження табл.2.4/
Table 2.4 is continued

Липень/ July	Серпень/ August	Вересень/ September	Жовтень/ October	Листопад/ November	Грудень/ December	
105,6	106,2	108,6	111,7	114,2	116,6	Ukraine
106,6	107,9	109,7	111,9	113,8	115,6	<i>Autonomous Republic of Crimea</i>
105,6	106,8	110,2	113,1	115,3	117,8	<i>Vinnitsya</i>
104,2	105,1	107,1	110,7	113,4	115,1	<i>Volyn</i>
104,3	104,3	106,3	109,1	111,4	114,4	<i>Dnipropetrovsk</i>
104,7	105,4	107,6	110,0	111,6	113,9	<i>Donetsk</i>
101,1	102,0	104,4	108,6	111,8	113,9	<i>Zhytomyr</i>
102,9	103,8	105,7	108,2	109,7	111,3	<i>Zakarpattia</i>
105,1	105,1	107,5	110,3	112,7	115,2	<i>Zaporizhzhya</i>
103,4	104,4	106,8	108,6	110,7	114,0	<i>Ivano-Frankivsk</i>
103,7	105,0	107,0	109,9	112,0	114,3	<i>Kyiv</i>
104,2	105,0	106,8	109,2	111,5	113,4	<i>Kirovohrad</i>
105,3	105,0	107,4	111,2	112,9	115,4	<i>Luhansk</i>
105,2	105,3	107,8	112,1	114,3	116,8	<i>Lviv</i>
105,7	106,6	108,5	111,0	114,8	118,1	<i>Mykolayiv</i>
108,0	108,9	111,1	114,0	116,2	119,2	<i>Odesa</i>
106,3	107,0	109,4	113,2	116,2	118,3	<i>Poltava</i>
104,3	105,8	108,2	111,4	113,8	116,0	<i>Rivne</i>
105,6	106,4	108,7	112,0	113,5	115,0	<i>Sumy</i>
103,1	104,3	107,5	113,4	117,6	120,1	<i>Ternopol</i>
102,1	103,6	106,5	112,0	116,3	119,1	<i>Kharkiv</i>
106,4	107,3	109,7	112,1	115,5	118,3	<i>Kherson</i>
104,0	105,6	108,2	112,8	115,0	117,9	<i>Khmelnyskiy</i>
107,3	108,7	110,9	113,6	115,7	117,9	<i>Cherkasy</i>
106,2	106,7	109,8	113,1	115,1	117,3	<i>Chernivtsi</i>
103,8	105,1	107,6	110,7	113,2	115,0	<i>Chernihiv</i>
111,9	111,6	113,5	116,0	118,7	121,0	<i>Kyiv city</i>
107,9	107,4	110,0	112,8	116,2	118,2	<i>Sevastopol city</i>

	Січень/ <i>January</i>	Лютий/ <i>February</i>	Березень/ <i>March</i>	Квітень/ <i>April</i>	Травень/ <i>May</i>	Червень/ <i>June</i>
2008						
Україна	102,9	105,7	109,7	113,1	114,6	115,5
Автономна Республіка Крим	103,4	106,0	110,3	116,0	117,5	117,2
Вінницька	103,1	105,6	110,7	112,6	113,1	113,5
Волинська	102,1	105,0	110,0	113,0	114,0	115,0
Дніпропетровська	103,4	106,5	109,5	112,8	114,9	115,6
Донецька	102,9	106,2	109,8	113,0	115,5	117,2
Житомирська	102,9	105,9	111,0	113,2	113,8	115,0
Закарпатська	102,2	104,8	108,1	111,4	112,5	112,4
Запорізька	103,7	106,4	110,1	113,4	115,6	116,4
Івано-Франківська	103,1	105,7	109,3	112,7	113,1	114,6
Київська	102,5	105,1	108,6	112,5	114,2	116,3
Кіровоградська	102,9	105,9	110,2	114,1	115,8	116,0
Луганська	102,8	105,8	109,6	113,3	115,4	117,3
Львівська	103,6	106,5	110,7	114,9	115,5	116,8
Миколаївська	103,7	106,4	110,8	114,2	114,4	114,4
Одеська	103,2	106,3	111,2	116,1	117,9	117,5
Полтавська	102,4	105,7	110,9	113,4	115,1	117,3
Рівненська	102,2	105,2	109,4	112,9	114,5	115,0
Сумська	102,0	104,8	108,8	112,4	115,2	114,6
Тернопільська	102,9	105,9	109,4	110,3	109,0	109,4
Харківська	103,4	106,0	109,8	110,9	112,3	113,1
Херсонська	103,5	107,0	111,0	115,8	116,7	117,3
Хмельницька	102,3	104,9	109,8	112,2	113,5	115,3
Черкаська	102,9	105,3	109,6	113,6	114,5	115,1
Чернівецька	102,2	105,8	109,2	114,3	113,6	113,5
Чернігівська	102,1	104,8	108,9	111,9	113,2	114,0
м. Київ	102,6	104,7	108,4	112,0	114,6	116,6
м. Севастополь	103,1	106,0	109,4	114,3	115,4	115,8

Продовження табл.2.4/
Table 2.4 is continued

Липень/ <i>July</i>	Серпень/ <i>August</i>	Вересень/ <i>September</i>	Жовтень/ <i>October</i>	Листопад/ <i>November</i>	Грудень/ <i>December</i>	
114,9	114,8	116,1	118,0	119,8	122,3	<i>Ukraine</i>
116,4	117,7	119,5	121,1	121,6	123,3	<i>Autonomous Republic of Crimea</i>
112,6	112,3	114,2	115,8	117,0	119,1	<i>Vinnitsya</i>
115,2	115,0	116,0	117,4	118,8	121,3	<i>Volyn</i>
115,3	115,4	117,0	118,9	121,6	124,4	<i>Dnipropetrovsk</i>
116,7	117,1	118,3	121,3	122,2	124,0	<i>Donetsk</i>
115,3	113,4	114,5	115,7	118,1	120,8	<i>Zhytomyr</i>
110,8	109,9	110,6	112,0	112,8	115,4	<i>Zakarpattia</i>
116,2	116,3	118,6	119,7	121,0	123,6	<i>Zaporizhzhya</i>
113,3	112,9	113,9	115,9	117,2	121,8	<i>Ivano-Frankivsk</i>
116,5	116,1	117,2	119,7	122,2	125,6	<i>Kyiv</i>
115,0	114,9	116,2	118,1	119,3	121,4	<i>Kirovohrad</i>
115,8	115,4	116,8	119,0	121,1	123,3	<i>Luhansk</i>
116,1	116,1	118,2	119,7	121,4	125,1	<i>Lviv</i>
113,8	114,4	115,6	117,2	119,5	121,8	<i>Mykolayiv</i>
116,2	115,9	117,1	120,1	121,5	123,7	<i>Odesa</i>
117,4	118,5	119,5	120,5	120,5	123,5	<i>Poltava</i>
115,1	115,1	116,4	117,8	119,6	122,1	<i>Rivne</i>
114,0	113,7	115,3	117,0	118,1	121,0	<i>Sumy</i>
109,5	108,8	110,5	111,9	114,2	118,6	<i>Ternopol</i>
112,9	113,7	115,1	117,6	121,2	123,8	<i>Kharkiv</i>
116,6	116,4	117,8	119,7	120,3	121,9	<i>Kherson</i>
115,8	114,9	116,7	119,2	120,0	122,7	<i>Khmelnyskiy</i>
114,2	114,1	115,5	117,3	119,3	122,3	<i>Cherkasy</i>
113,2	112,8	114,1	115,5	116,1	119,0	<i>Chernivtsi</i>
114,4	114,7	116,1	118,4	119,9	123,1	<i>Chernihiv</i>
116,1	115,1	115,2	116,7	119,9	121,6	<i>Kyiv city</i>
113,2	114,7	115,1	116,9	117,0	119,5	<i>Sevastopol city</i>

	Січень/ <i>January</i>	Лютий/ <i>February</i>	Березень/ <i>March</i>	Квітень/ <i>April</i>	Травень/ <i>May</i>	Червень/ <i>June</i>
2009						
Україна	102,9	104,4	105,9	106,9	107,4	108,6
Автономна Республіка Крим	102,6	104,8	106,6	107,7	108,9	110,6
Вінницька	102,3	104,0	105,5	106,6	106,3	106,8
Волинська	101,8	103,1	104,5	105,4	105,5	105,8
Дніпропетровська	103,2	104,6	105,8	106,3	106,9	107,9
Донецька	103,3	105,5	106,7	107,8	108,6	109,4
Житомирська	101,9	104,2	105,2	106,0	106,3	107,1
Закарпатська	102,7	104,3	105,5	106,0	106,8	107,3
Запорізька	102,9	103,8	105,7	107,1	107,9	108,6
Івано-Франківська	103,1	104,7	105,8	105,9	106,0	107,0
Київська	101,5	102,5	104,1	105,3	105,7	106,0
Кіровоградська	102,1	103,5	104,7	105,5	106,0	107,0
Луганська	103,1	104,5	106,0	107,2	108,0	109,0
Львівська	103,8	104,9	106,5	107,6	107,7	108,4
Миколаївська	102,7	104,7	106,1	107,5	107,9	108,9
Одеська	103,0	104,6	106,4	107,5	108,7	109,7
Полтавська	102,6	104,2	105,6	107,1	107,7	108,3
Рівненська	102,9	104,2	105,6	106,5	107,0	107,6
Сумська	102,4	103,6	105,5	106,0	106,2	106,7
Тернопільська	102,5	103,8	105,0	106,2	106,9	107,2
Харківська	102,7	104,0	106,5	107,8	108,2	109,0
Херсонська	103,2	105,2	106,7	107,8	108,0	108,6
Хмельницька	102,5	104,0	105,4	106,3	106,8	107,5
Черкаська	102,9	104,6	106,1	107,2	107,4	108,1
Чернівецька	102,7	104,7	105,3	106,0	106,5	106,8
Чернігівська	103,4	105,2	106,2	107,5	107,8	108,6
м. Київ	103,6	104,9	106,5	107,4	107,8	112,3
м. Севастополь	103,1	104,7	106,3	107,1	108,6	110,3

Продовження табл.2.4/
Table 2.4 is continued

Липень/ <i>July</i>	Серпень/ <i>August</i>	Вересень/ <i>September</i>	Жовтень/ <i>October</i>	Листопад/ <i>November</i>	Грудень/ <i>December</i>	
108,5	108,2	109,1	110,1	111,3	112,3	<i>Ukraine</i>
111,7	111,7	112,5	112,7	114,1	114,8	<i>Autonomous Republic of Crimea</i>
107,2	107,1	107,9	108,6	110,0	111,2	<i>Vinnytsya</i>
106,2	106,1	106,9	107,6	109,2	110,0	<i>Volyn</i>
108,1	107,9	108,9	109,8	111,5	113,0	<i>Dnipropetrovsk</i>
109,9	109,3	110,0	111,0	111,8	113,1	<i>Donetsk</i>
107,7	107,7	108,6	109,5	110,9	111,9	<i>Zhytomyr</i>
107,2	107,3	108,4	109,6	111,1	111,8	<i>Zakarpattia</i>
108,9	108,4	109,3	110,2	111,7	113,0	<i>Zaporizhzhya</i>
107,1	106,5	107,4	108,1	109,8	110,3	<i>Ivano-Frankivsk</i>
105,9	106,1	107,2	107,6	108,9	109,5	<i>Kyiv</i>
106,6	106,2	106,9	107,4	108,4	109,7	<i>Kirovohrad</i>
109,7	109,2	109,7	110,2	111,4	112,8	<i>Luhansk</i>
108,8	108,3	109,8	110,7	112,1	113,4	<i>Lviv</i>
109,7	109,0	109,5	110,1	111,4	112,8	<i>Mykolayiv</i>
110,0	109,9	111,2	112,0	113,2	114,4	<i>Odesa</i>
108,6	108,8	109,7	110,3	111,4	112,8	<i>Poltava</i>
107,9	108,1	109,0	109,7	111,2	112,0	<i>Rivne</i>
107,0	106,8	107,5	107,8	109,3	110,8	<i>Sumy</i>
107,5	107,2	108,3	109,0	110,2	111,2	<i>Ternopol</i>
109,2	109,3	110,0	110,9	112,0	112,9	<i>Kharkiv</i>
109,4	109,3	109,9	110,6	111,9	112,6	<i>Kherson</i>
107,9	107,7	109,2	110,0	111,5	113,0	<i>Khmelnyskiy</i>
108,2	108,2	109,1	109,7	110,9	111,5	<i>Cherkasy</i>
106,8	106,2	107,1	108,0	108,8	110,1	<i>Chernivtsi</i>
108,9	108,9	109,9	110,3	111,9	112,7	<i>Chernihiv</i>
108,5	107,9	108,8	111,9	112,9	113,4	<i>Kyiv city</i>
111,0	110,3	111,1	112,0	112,9	113,9	<i>Sevastopol city</i>

2.5. Індеси споживчих цін на товари

Consumer price indices for goods

	Продукти харчування та безалкогольні напої/ <i>Food and non-alcoholic beverages</i>	Алкогільні напої, тютюнові вироби/ <i>Alcoholic beverages, tobacco</i>	Одяг і взуття/ <i>Clothing and footwear</i>	Житло, вода, електроенергія, газ та інші види палива/ <i>Housing, water, electricity, gas and other fuels</i>	Предмети домашнього вжитку, побутова техніка та поточне утримання житла/ <i>Furnishings, household equipment and routine maintenance of the house</i>
2007					
Україна	123,7	109,5	101,9	112,3	102,9
Автономна Республіка Крим	122,6	108,1	100,2	107,3	102,1
Вінницька	127,4	108,4	101,9	106,2	103,1
Волинська	122,8	109,7	102,7	102,9	102,3
Дніпропетровська	122,6	106,4	101,4	105,7	101,9
Донецька	120,8	108,7	100,4	104,5	102,1
Житомирська	120,6	108,7	104,8	106,1	102,0
Закарпатська	117,7	107,6	99,0	104,1	101,1
Запорізька	122,1	109,7	101,6	106,5	103,9
Івано-Франківська	121,8	109,2	99,4	104,3	104,6
Київська	122,1	109,8	106,1	104,0	102,9
Кіровоградська	118,1	108,1	100,6	109,5	103,3
Луганська	123,0	110,8	103,4	104,2	102,3
Львівська	125,8	111,8	102,0	104,6	102,8
Миколаївська	127,0	111,1	100,2	109,6	102,3
Одеська	130,2	109,5	100,6	103,3	105,4
Полтавська	127,9	109,1	102,6	103,0	102,7
Рівненська	123,6	110,1	103,9	104,7	104,4
Сумська	121,9	108,7	100,1	104,0	103,9
Тернопільська	124,8	112,0	100,6	135,3	101,3
Харківська	127,0	112,2	103,3	112,3	104,4
Херсонська	124,6	110,9	102,3	115,2	101,1
Хмельницька	126,5	111,2	108,5	108,3	105,5
Черкаська	127,5	109,1	100,2	114,0	101,6
Чернівецька	127,4	108,8	102,8	102,5	105,2
Чернігівська	122,3	110,9	100,5	103,9	105,7
м. Київ	124,1	109,2	101,7	159,7	102,9
м. Севастополь	123,3	104,3	101,4	120,9	101,6

та послуги за регіонами
and services by region

(грудень до грудня попереднього року; відсотків/
December to December of previous year; percent)

Охорона здоров'я/ <i>Health</i>	Транспорт/ <i>Transport</i>	Зв'язок/ <i>Communi- cation</i>	Відпочинок і культура/ <i>Recreation and culture</i>	Освіта/ <i>Education</i>	Ресторани та готелі/ <i>Restaurants and hotels</i>	Різні товари та послуги/ <i>Miscellaneous goods and services</i>	
113,2	114,1	97,2	104,7	115,8	116,5	111,4	Ukraine
113,2	117,2	98,6	102,6	113,9	113,1	108,3	<i>Autonomous Republic of Crimea</i>
110,7	116,4	96,1	100,7	113,9	114,8	118,4	<i>Vinnytsya</i>
115,3	118,3	97,6	105,5	118,3	114,7	112,8	<i>Volyn</i>
108,8	111,8	97,4	107,1	109,7	111,6	110,1	<i>Dnipropetrovsk</i>
111,7	109,4	97,0	105,4	115,4	122,4	109,6	<i>Donetsk</i>
113,5	115,0	97,7	102,8	121,0	112,4	111,6	<i>Zhytomyr</i>
107,2	108,1	96,5	102,1	119,7	110,2	105,3	<i>Zakarpattia</i>
114,3	113,4	98,3	110,5	117,0	120,2	112,1	<i>Zaporizhzhya</i>
114,3	110,5	95,6	100,6	115,5	114,9	111,4	<i>Ivano-Frankivsk</i>
109,5	115,5	99,3	105,3	116,4	115,7	112,6	<i>Kyiv</i>
116,3	110,4	97,1	104,6	126,1	113,4	109,6	<i>Kirovohrad</i>
113,7	110,2	97,2	105,0	120,6	114,1	113,3	<i>Luhansk</i>
114,4	115,9	96,9	104,9	110,6	116,3	118,6	<i>Lviv</i>
110,1	119,9	98,0	101,3	110,0	119,6	109,0	<i>Mykolayiv</i>
112,3	111,5	97,3	101,5	117,0	119,6	111,9	<i>Odesa</i>
118,1	125,5	95,5	106,3	116,0	119,0	116,9	<i>Poltava</i>
117,7	115,6	95,4	101,4	119,1	118,4	114,9	<i>Rivne</i>
117,4	116,4	97,5	105,8	127,7	116,7	109,4	<i>Sumy</i>
114,6	114,4	96,7	101,0	117,2	116,1	109,0	<i>Ternopol</i>
118,0	119,5	96,3	98,1	116,5	116,6	118,3	<i>Kharkiv</i>
117,6	118,3	97,7	104,7	117,7	122,3	116,8	<i>Kherson</i>
116,3	120,0	94,8	101,6	116,3	117,2	108,5	<i>Khmelnyskiy</i>
114,6	110,0	97,2	104,8	111,0	120,4	106,3	<i>Cherkasy</i>
110,4	114,2	97,0	103,1	120,1	113,6	110,7	<i>Chernivtsi</i>
116,4	115,4	96,9	103,9	122,7	117,3	111,5	<i>Chernihiv</i>
112,2	111,1	99,3	110,1	113,0	114,7	105,9	<i>Kyiv city</i>
115,2	117,4	96,1	119,0	117,1	117,1	112,0	<i>Sevastopol city</i>

	Продукти харчування та безалкогольні напої/ <i>Food and non-alcoholic beverages</i>	Алкогольні напої, тютюнові вироби/ <i>Alcoholic beverages, tobacco</i>	Одяг і взуття/ <i>Clothing and footwear</i>	Житло, вода, електроенергія, газ та інші види палива/ <i>Housing, water, electricity, gas and other fuels</i>	Предмети домашнього вжитку, побутова техніка та поточне утримання житла/ <i>Furnishings, household equipment and routine maintenance of the house</i>
2008					
Україна	124,5	122,7	104,6	128,2	116,2
Автономна Республіка Крим	125,4	120,9	101,7	133,0	117,2
Вінницька	122,0	125,7	96,2	125,0	110,8
Волинська	124,5	116,8	102,4	127,8	110,4
Дніпропетровська	127,2	123,4	106,9	130,7	114,1
Донецька	125,7	121,5	102,0	129,1	115,1
Житомирська	121,3	122,8	110,3	129,3	110,2
Закарпатська	117,2	113,9	107,2	117,7	111,7
Запорізька	124,9	121,2	107,4	130,5	120,8
Івано-Франківська	123,7	119,5	104,7	126,4	121,2
Київська	129,0	121,0	111,8	144,5	112,7
Кіровоградська	121,4	122,1	101,6	132,5	118,1
Луганська	125,8	123,5	106,8	127,3	118,3
Львівська	127,0	124,4	104,9	140,7	113,9
Миколаївська	123,4	123,0	105,4	123,2	119,0
Одеська	123,8	128,2	107,1	136,8	118,6
Полтавська	123,4	122,2	104,5	138,3	117,6
Рівненська	124,2	120,9	103,9	129,6	118,0
Сумська	119,2	128,6	104,4	132,2	119,5
Тернопільська	123,2	124,5	105,6	106,5	116,3
Харківська	124,6	123,9	103,1	134,4	118,8
Херсонська	122,9	125,9	107,1	130,0	110,3
Хмельницька	124,4	124,5	112,9	121,3	115,8
Черкаська	123,8	126,5	102,4	138,0	119,0
Чернівецька	120,5	117,7	105,4	123,9	115,6
Чернігівська	125,2	121,8	104,5	126,2	128,4
м. Київ	124,3	121,0	102,8	109,1	114,4
м. Севастополь	122,3	118,5	104,4	114,1	123,4

Продовження табл. 2.5/
Table 2.5 is continued

Охорона здоров'я/ <i>Health</i>	Транспорт/ <i>Transport</i>	Зв'язок/ <i>Communi- cation</i>	Відпочинок і культура/ <i>Recreation and culture</i>	Освіта/ <i>Education</i>	Ресторани та готелі/ <i>Restaurants and hotels</i>	Різні товари та послуги/ <i>Miscellaneous goods and services</i>	
121,9	122,5	105,0	117,1	129,2	127,9	130,4	Ukraine
125,0	114,1	104,8	113,9	131,1	125,1	129,9	<i>Autonomous Republic of Crimea</i>
113,6	112,7	103,0	114,2	129,1	119,8	121,7	<i>Vinnytsya</i>
119,1	119,9	104,6	111,4	130,1	121,8	126,5	<i>Volyn</i>
120,6	111,4	104,9	120,3	124,1	132,3	131,9	<i>Dnipropetrovsk</i>
126,0	126,0	105,5	120,2	128,6	130,1	148,7	<i>Donetsk</i>
118,0	115,6	104,3	111,6	137,1	135,2	134,5	<i>Zhytomyr</i>
113,3	113,5	106,3	113,5	121,6	119,3	114,1	<i>Zakarpattia</i>
128,4	115,8	106,0	127,8	124,9	129,4	127,6	<i>Zaporizhzhya</i>
127,4	126,1	104,4	115,5	116,5	130,8	130,4	<i>Ivano-Frankivsk</i>
125,9	105,9	105,4	116,2	121,7	123,9	135,2	<i>Kyiv</i>
126,8	123,4	105,5	116,7	132,9	119,1	126,9	<i>Kirovohrad</i>
125,4	117,5	104,6	120,0	122,9	126,4	126,8	<i>Luhansk</i>
122,5	124,3	104,4	115,7	139,2	129,6	124,9	<i>Lviv</i>
123,4	113,8	105,3	115,2	128,0	129,0	133,7	<i>Mykolayiv</i>
122,4	113,5	104,2	113,1	128,3	130,3	124,5	<i>Odesa</i>
122,1	117,2	106,5	117,1	129,3	131,1	127,3	<i>Poltava</i>
114,8	112,0	102,6	121,6	132,7	125,4	138,2	<i>Rivne</i>
120,6	118,1	107,4	117,5	133,5	130,2	134,7	<i>Sumy</i>
123,2	118,1	104,2	118,8	122,8	128,7	130,4	<i>Ternopol</i>
124,5	121,2	104,3	115,2	135,9	128,7	143,1	<i>Kharkiv</i>
118,6	114,7	104,2	111,5	134,3	130,5	135,8	<i>Kherson</i>
123,8	125,4	104,6	119,1	134,1	129,2	132,0	<i>Khmelnyskiy</i>
124,3	109,5	103,6	116,1	137,6	123,6	130,4	<i>Cherkasy</i>
115,9	118,7	103,9	117,8	123,3	125,6	116,4	<i>Chernivtsi</i>
125,2	116,5	105,3	127,5	138,1	124,9	129,0	<i>Chernihiv</i>
114,1	168,5	106,1	115,3	126,8	126,7	116,8	<i>Kyiv city</i>
121,9	112,2	105,6	121,7	122,4	126,1	127,3	<i>Sevastopol city</i>

	Продукти харчування та безалкогольні напої/ <i>Food and non-alcoholic beverages</i>	Алкогольні напої, тютюнові вироби/ <i>Alcoholic beverages, tobacco</i>	Одяг і взуття/ <i>Clothing and footwear</i>	Житло, вода, електроенергія, газ та інші види палива/ <i>Housing, water, electricity, gas and other fuels</i>	Предмети домашнього вжитку, побутова техніка та поточне утримання житла/ <i>Furnishings, household equipment and routine maintenance of the house</i>
2009					
Україна	110,9	138,4	107,6	108,2	114,3
Автономна Республіка Крим	114,0	140,3	104,7	112,6	115,1
Вінницька	111,1	143,2	104,0	105,9	108,7
Волинська	109,5	131,2	104,9	105,2	115,5
Дніпропетровська	110,4	140,2	108,0	109,0	118,1
Донецька	111,9	142,3	104,0	107,8	109,6
Житомирська	110,2	147,1	109,3	103,6	116,5
Закарпатська	109,0	131,4	111,3	107,6	112,2
Запорізька	112,5	137,4	108,8	104,1	115,3
Івано-Франківська	109,3	131,5	106,6	100,6	114,3
Київська	107,9	133,4	107,5	102,6	107,7
Кіровоградська	108,1	140,9	102,4	102,3	110,7
Луганська	110,8	143,9	108,5	107,7	114,4
Львівська	112,7	136,4	106,8	106,0	114,1
Миколаївська	111,5	147,4	106,5	107,0	115,8
Одеська	113,1	142,4	113,3	106,3	115,1
Полтавська	112,1	135,7	109,6	105,8	118,1
Рівненська	110,6	141,4	107,9	104,8	115,7
Сумська	109,7	135,7	105,3	103,2	114,9
Тернопільська	110,4	138,1	101,4	106,2	106,8
Харківська	109,1	130,6	112,6	109,5	118,4
Херсонська	110,5	146,5	110,3	107,8	120,1
Хмельницька	112,5	143,8	117,1	102,4	112,3
Черкаська	110,6	137,9	104,9	107,2	111,6
Чернівецька	108,8	128,5	105,6	104,0	109,9
Чернігівська	112,6	135,4	105,8	107,7	112,0
м. Київ	110,1	133,1	108,7	125,6	118,2
м. Севастополь	113,8	152,4	108,5	102,0	114,2

Продовження табл. 2.5/
Table 2.5 is continued

Охорона здоров'я/ <i>Health</i>	Транспорт/ <i>Transport</i>	Зв'язок/ <i>Communi- cation</i>	Відпочинок і культура/ <i>Recreation and culture</i>	Освіта/ <i>Education</i>	Ресторани та готелі/ <i>Restaurants and hotels</i>	Різні товари та послуги/ <i>Miscellaneous goods and services</i>	
126,3	119,2	104,3	111,8	115,1	110,0	119,1	Ukraine
130,1	120,2	103,9	114,3	120,8	111,6	119,6	<i>Autonomous Republic of Crimea</i>
120,0	118,7	103,7	107,6	114,5	108,9	112,4	<i>Vinnitsya</i>
119,0	115,0	103,8	108,5	114,1	109,7	116,2	<i>Volyn</i>
129,3	121,2	105,2	113,3	115,6	112,9	122,0	<i>Dnipropetrovsk</i>
130,8	121,7	103,3	114,9	114,6	109,2	117,7	<i>Donetsk</i>
126,2	119,5	105,6	114,2	120,8	107,9	113,6	<i>Zhytomyr</i>
127,5	122,3	103,5	111,3	119,0	110,5	120,1	<i>Zakarpattia</i>
123,3	119,0	104,9	111,8	110,1	109,0	118,3	<i>Zaporizhzhya</i>
124,4	117,9	102,7	110,9	107,7	108,6	118,8	<i>Ivano-Frankivsk</i>
123,4	123,0	103,9	105,1	118,4	107,4	113,6	<i>Kyiv</i>
127,0	116,6	104,6	106,6	121,4	108,3	126,2	<i>Kirovohrad</i>
126,2	120,5	104,3	112,5	111,2	111,6	120,0	<i>Luhansk</i>
131,1	117,1	104,0	113,1	116,9	109,1	117,3	<i>Lviv</i>
118,5	118,7	103,7	106,6	113,2	112,2	117,3	<i>Mykolayiv</i>
131,5	121,7	105,9	112,5	120,8	113,8	121,1	<i>Odesa</i>
125,1	116,9	103,3	110,0	110,9	116,1	121,7	<i>Poltava</i>
133,0	115,3	102,6	109,4	122,3	105,9	116,5	<i>Rivne</i>
120,9	121,0	104,0	114,7	112,4	107,5	114,8	<i>Sumy</i>
124,6	115,8	103,3	110,9	121,4	108,9	124,2	<i>Ternopol</i>
129,9	134,7	104,8	113,0	116,0	108,2	125,4	<i>Kharkiv</i>
124,7	123,3	103,9	112,9	102,3	113,3	117,0	<i>Kherson</i>
122,9	117,3	103,3	107,7	114,2	110,0	117,8	<i>Khmelnyskiy</i>
124,9	122,2	104,0	110,3	113,6	105,4	117,7	<i>Cherkasy</i>
128,4	114,0	103,1	109,9	123,3	107,2	114,1	<i>Chernivtsi</i>
118,8	120,5	103,4	100,9	121,9	106,6	124,5	<i>Chernihiv</i>
121,8	108,3	105,6	115,5	110,8	112,9	123,1	<i>Kyiv city</i>
131,0	115,0	103,3	107,9	112,2	102,4	119,9	<i>Sevastopol city</i>

3.1. Середні споживчі Average consumer

	Січень/ <i>January</i>	Лютий/ <i>February</i>	Березень/ <i>March</i>	Квітень/ <i>April</i>	Травень/ <i>May</i>	Червень/ <i>June</i>
Україна	10,00	10,39	10,77	10,92	10,83	10,61
Автономна Республіка Крим	9,85	10,23	10,71	10,86	10,65	10,38
Вінницька	10,33	10,54	10,98	10,98	10,47	10,42
Волинська	9,85	10,30	10,67	10,95	10,87	10,79
Дніпропетровська	10,02	9,85	10,15	10,27	10,26	9,79
Донецька	11,05	11,68	11,81	11,93	11,85	11,69
Житомирська	9,04	9,40	9,53	9,69	9,73	9,46
Закарпатська	9,77	10,25	10,63	10,42	10,34	10,35
Запорізька	9,49	9,79	10,37	10,58	10,53	10,16
Івано-Франківська	10,73	10,78	11,12	11,22	10,86	10,77
Київська	10,77	10,75	10,83	10,80	10,59	10,61
Кіровоградська	9,25	9,54	10,07	10,41	10,61	10,34
Луганська	9,66	10,49	10,91	10,92	10,75	10,63
Львівська	10,70	11,00	11,32	11,55	11,27	11,19
Миколаївська	9,46	9,76	10,16	10,54	10,38	10,27
Одеська	10,18	10,41	10,64	10,53	10,54	10,22
Полтавська	9,44	10,00	10,26	10,38	10,37	9,97
Рівненська	9,45	10,18	10,57	10,80	10,93	10,57
Сумська	9,41	9,83	10,05	10,34	10,38	10,22
Тернопільська	9,86	10,43	11,14	11,49	11,42	11,02
Харківська	8,67	9,06	10,00	9,91	9,90	9,69
Херсонська	9,31	9,58	10,07	10,10	10,00	9,76
Хмельницька	10,20	10,55	11,14	11,03	10,96	10,98
Черкаська	9,47	9,79	10,25	10,37	10,40	10,20
Чернівецька	9,23	10,07	10,37	11,11	11,60	11,41
Чернігівська	9,64	9,90	10,02	10,59	10,76	10,77
м. Київ	10,47	10,99	11,46	11,91	11,72	11,36
м. Севастополь	9,88	11,06	11,40	11,38	11,41	11,52

¹ Тут і надалі (табл. 3.1-3.23) наведені середні ціни призначені лише для розрахунків індексів цін на споживчі
Here and elsewhere (table 3.1-3.23) the average prices are given that are ment only for compilation of price indices

ціни на рис у 2009 році¹
prices for rice in 2009 year

(грн. за кг/
 UAH for kg)

Липень/ July	Серпень/ August	Вересень/ September	Жовтень/ October	Листопад/ November	Грудень/ December	
10,28	10,21	10,20	10,24	10,14	10,08	Ukraine
10,07	10,24	10,71	10,43	10,24	9,60	Autonomous Republic of Crimea
10,22	10,25	10,26	10,65	10,72	10,46	Vinnytsya
10,65	10,50	10,37	10,39	10,42	10,13	Volyn
9,55	9,55	9,55	9,75	9,56	9,38	Dnipropetrovsk
11,66	11,61	11,64	11,60	11,43	11,72	Donetsk
9,21	9,01	9,10	9,17	9,34	9,43	Zhytomyr
10,14	10,05	10,08	9,90	9,73	9,66	Zakarpattia
9,49	9,63	9,58	9,87	9,36	9,43	Zaporizhzhya
10,64	10,45	10,28	10,31	10,16	10,08	Ivano-Frankivsk
10,49	10,34	9,93	9,85	9,87	9,98	Kyiv
9,74	9,36	9,62	9,83	9,84	9,78	Kirovohrad
10,56	10,52	10,57	10,45	10,30	10,25	Luhansk
11,02	10,70	10,29	10,54	10,25	10,15	Lviv
10,10	10,04	10,16	9,76	9,06	9,20	Mykolayiv
9,51	9,44	9,58	9,53	9,91	9,99	Odesa
9,45	9,51	9,31	9,48	9,36	9,32	Poltava
10,16	10,38	10,31	10,29	10,63	10,35	Rivne
9,65	9,27	9,54	9,62	9,70	9,79	Sumy
11,00	10,82	10,74	10,68	10,40	10,42	Ternopol
8,90	9,01	8,99	8,96	9,06	8,70	Kharkiv
9,54	9,45	9,66	9,65	9,61	9,39	Kherson
10,77	10,61	10,54	10,75	10,69	10,58	Khmelnyskiy
9,98	9,84	9,91	10,09	9,91	9,54	Cherkasy
10,95	10,80	10,36	10,33	10,28	10,29	Chernivtsi
10,52	10,23	10,27	10,16	9,94	9,41	Chernihiv
10,76	10,72	10,76	11,00	10,91	10,99	Kyiv city
11,07	10,33	10,24	9,45	9,34	9,44	Sevastopol city

товари та послуги і не можуть використовуватися для проведення зіставлень за регіонами країни.
 for consumer goods and services. They cannot be used to make comparisons by the country's regions.

3.2. Середні споживчі ціни

Average consumer prices

	Січень/ <i>January</i>	Лютий/ <i>February</i>	Березень/ <i>March</i>	Квітень/ <i>April</i>	Травень/ <i>May</i>	Червень/ <i>June</i>
Україна	3,68	3,75	3,90	3,92	3,93	3,94
Автономна Республіка Крим	3,80	3,99	4,00	4,00	4,01	4,05
Вінницька	3,52	3,36	3,38	3,41	3,41	3,43
Волинська	3,19	3,25	3,38	3,42	3,50	3,50
Дніпропетровська	3,78	3,87	4,10	4,16	4,16	4,13
Донецька	4,31	4,43	4,64	4,65	4,65	4,67
Житомирська	3,46	3,56	3,59	3,60	3,60	3,60
Закарпатська	3,94	3,99	4,15	4,07	4,03	4,03
Запорізька	3,86	3,92	3,97	3,99	3,97	3,96
Івано-Франківська	3,38	3,41	3,50	3,56	3,52	3,52
Київська	3,78	3,78	4,01	4,02	4,00	4,00
Кіровоградська	3,50	3,71	3,73	3,75	3,81	3,80
Луганська	4,08	4,11	4,21	4,37	4,40	4,41
Львівська	3,39	3,45	3,54	3,55	3,54	3,54
Миколаївська	3,56	3,70	4,02	4,06	4,06	4,06
Одеська	3,02	3,03	3,26	3,27	3,31	3,40
Полтавська	3,89	4,00	4,18	4,19	4,19	4,19
Рівненська	3,32	3,32	3,50	3,50	3,50	3,50
Сумська	3,38	3,52	3,74	3,74	3,92	3,92
Тернопільська	3,56	3,56	3,70	3,78	3,78	3,81
Харківська	3,71	3,84	3,95	3,95	3,96	4,02
Херсонська	4,14	4,25	4,63	4,62	4,64	4,75
Хмельницька	3,36	3,40	3,46	3,41	3,45	3,45
Черкаська	3,22	3,37	3,40	3,40	3,40	3,40
Чернівецька	3,51	3,60	3,62	3,64	3,64	3,64
Чернігівська	3,16	3,45	3,48	3,46	3,46	3,44
м. Київ	3,77	3,77	3,98	3,98	3,98	3,98
м. Севастополь	3,31	3,44	3,49	3,48	3,48	3,48

¹ Див. виноску до табл. 3.1.
See footnote for table 3.1

на хліб житній, житньо-пшеничний у 2009 році¹
for rye bread, rye-wheat bread in 2009 year

(грн. за кг/
UAH for kg)

Липень/ July	Серпень/ August	Вересень/ September	Жовтень/ October	Листопад/ November	Грудень/ December	
3,96	3,97	4,03	4,05	4,07	4,10	Ukraine
4,06	4,06	4,07	4,15	4,16	4,26	Autonomous Republic of Crimea
3,42	3,42	3,42	3,43	3,45	3,46	Vinnytsya
3,50	3,50	3,49	3,51	3,51	3,51	Volyn
4,13	4,14	4,14	4,14	4,14	4,14	Dnipropetrovsk
4,71	4,73	4,81	4,84	4,91	5,11	Donetsk
3,57	3,57	3,57	3,57	3,57	3,57	Zhytomyr
4,03	4,04	4,20	4,25	4,21	4,21	Zakarpattia
3,99	4,01	4,12	4,14	4,17	4,24	Zaporizhzhya
3,51	3,52	3,52	3,52	3,52	3,52	Ivano-Frankivsk
3,96	3,96	4,05	4,05	4,06	4,06	Kyiv
3,81	3,81	3,79	3,83	3,83	3,84	Kirovohrad
4,45	4,45	4,43	4,43	4,47	4,48	Luhansk
3,53	3,55	3,56	3,56	3,57	3,63	Lviv
4,06	4,11	4,14	4,19	4,21	4,23	Mykolayiv
3,40	3,40	3,41	3,41	3,44	3,45	Odesa
4,19	4,30	4,45	4,45	4,45	4,48	Poltava
3,49	3,50	3,50	3,69	3,69	3,75	Rivne
3,75	3,76	3,78	3,78	3,96	3,82	Sumy
3,82	3,82	3,82	3,81	3,81	3,81	Ternopol
4,32	4,32	4,40	4,40	4,41	4,41	Kharkiv
4,77	4,74	4,80	4,82	4,85	4,89	Kherson
3,45	3,45	3,45	3,45	3,45	3,49	Khmelnyskiy
3,39	3,47	3,48	3,49	3,55	3,56	Cherkasy
3,64	3,64	3,65	3,66	3,66	3,66	Chernivtsi
3,46	3,47	3,47	3,48	3,48	3,48	Chernihiv
3,98	3,99	4,26	4,26	4,26	4,26	Kyiv city
3,48	3,48	3,48	3,56	3,57	3,57	Sevastopol city

3.3. Середні споживчі ціни

Average consumer prices

	Січень/ <i>January</i>	Лютий/ <i>February</i>	Березень/ <i>March</i>	Квітень/ <i>April</i>	Травень/ <i>May</i>	Червень/ <i>June</i>
Україна	2,77	2,84	2,89	2,91	2,92	2,92
Автономна Республіка Крим	2,65	2,85	2,86	2,86	2,87	2,88
Вінницька	2,80	2,83	2,89	2,88	2,89	2,89
Волинська	3,01	3,02	3,02	3,06	3,10	3,10
Дніпропетровська	2,83	2,91	3,07	3,11	3,11	3,12
Донецька	2,91	3,00	3,06	3,09	3,11	3,12
Житомирська	2,73	2,80	2,85	2,85	2,85	2,86
Закарпатська	2,75	2,65	2,70	2,74	2,78	2,78
Запорізька	3,18	3,27	3,36	3,39	3,39	3,38
Івано-Франківська	2,64	2,70	2,78	2,81	2,81	2,83
Київська	2,61	2,61	2,61	2,62	2,62	2,62
Кіровоградська	2,58	2,74	2,76	2,82	2,82	2,81
Луганська	2,84	2,87	2,94	3,06	3,09	3,08
Львівська	2,59	2,65	2,68	2,68	2,68	2,68
Миколаївська	2,18	2,25	2,41	2,43	2,43	2,43
Одеська	3,29	3,29	3,38	3,38	3,42	3,42
Полтавська	2,87	2,91	2,99	3,01	3,01	3,03
Рівненська	2,67	2,68	2,74	2,75	2,76	2,79
Сумська	2,72	2,82	2,94	2,94	2,94	2,94
Тернопільська	2,58	2,98	2,98	2,90	2,93	2,94
Харківська	2,93	3,04	3,08	3,08	3,08	3,10
Херсонська	2,71	2,77	2,87	2,86	2,87	2,92
Хмельницька	2,87	2,98	3,02	3,04	2,95	2,95
Черкаська	2,56	2,59	2,59	2,59	2,59	2,59
Чернівецька	2,79	2,85	2,85	2,89	2,89	2,89
Чернігівська	2,48	2,76	2,80	2,81	2,81	2,85
м. Київ	2,58	2,58	2,57	2,57	2,57	2,57
м. Севастополь	2,67	2,75	2,79	2,79	2,79	2,79

¹ Див. виноску до табл. 3.1.
See footnote for table 3.1

на батон у 2009 році¹
for long loaf in 2009 year

(грн. за 500г/
 UAH for 500g)

Липень/ <i>July</i>	Серпень/ <i>August</i>	Вересень/ <i>September</i>	Жовтень/ <i>October</i>	Листопад/ <i>November</i>	Грудень/ <i>December</i>	
2,94	2,95	2,98	3,00	3,01	3,01	<i>Ukraine</i>
2,89	2,89	2,90	2,96	2,96	2,97	<i>Autonomous Republic of Crimea</i>
2,86	2,86	2,87	2,87	2,87	2,88	<i>Vinnytsya</i>
3,10	3,08	3,06	3,06	3,08	3,08	<i>Volyn</i>
3,13	3,13	3,12	3,12	3,12	3,12	<i>Dnipropetrovsk</i>
3,19	3,17	3,23	3,24	3,26	3,24	<i>Donetsk</i>
2,84	2,84	2,84	2,84	2,84	2,84	<i>Zhytomyr</i>
2,79	2,80	2,87	2,92	2,91	2,91	<i>Zakarpattia</i>
3,39	3,40	3,42	3,42	3,45	3,48	<i>Zaporizhzhya</i>
2,84	2,83	2,87	2,89	2,89	2,89	<i>Ivano-Frankivsk</i>
2,62	2,62	2,77	2,78	2,79	2,74	<i>Kyiv</i>
2,81	2,83	2,91	2,91	2,91	2,90	<i>Kirovohrad</i>
3,10	3,11	3,14	3,11	3,13	3,13	<i>Luhansk</i>
2,69	2,70	2,73	2,79	2,79	2,80	<i>Lviv</i>
2,44	2,44	2,46	2,50	2,49	2,52	<i>Mykolayiv</i>
3,41	3,43	3,43	3,46	3,53	3,55	<i>Odesa</i>
3,12	3,17	3,17	3,17	3,17	3,19	<i>Poltava</i>
2,80	2,80	2,80	2,88	2,83	2,86	<i>Rivne</i>
2,94	2,94	2,96	2,96	2,99	2,99	<i>Sumy</i>
2,93	2,93	2,90	2,90	2,91	2,91	<i>Ternopol</i>
3,25	3,27	3,24	3,26	3,26	3,26	<i>Kharkiv</i>
2,95	2,96	3,00	3,02	3,02	3,07	<i>Kherson</i>
2,95	2,95	2,95	2,95	2,96	2,97	<i>Khmelnyskiy</i>
2,59	2,60	2,64	2,70	2,72	2,73	<i>Cherkasy</i>
2,89	2,89	2,91	2,97	2,97	2,97	<i>Chernivtsi</i>
2,84	2,84	2,84	2,85	2,86	2,87	<i>Chernihiv</i>
2,57	2,57	2,71	2,71	2,71	2,71	<i>Kyiv city</i>
2,79	2,79	2,79	2,87	2,89	2,89	<i>Sevastopol city</i>

3.4. Середні споживчі ціни

Average consumer prices

	Січень/ <i>January</i>	Лютий/ <i>February</i>	Березень/ <i>March</i>	Квітень/ <i>April</i>	Травень/ <i>May</i>	Червень/ <i>June</i>
Україна	3,16	3,18	3,23	3,22	3,22	3,21
Автономна Республіка Крим	2,94	2,99	3,05	3,05	3,05	3,03
Вінницька	3,17	3,15	3,21	3,15	3,15	3,12
Волинська	3,14	3,16	3,18	3,19	3,19	3,21
Дніпропетровська	3,03	3,08	3,07	3,08	3,09	3,08
Донецька	3,23	3,21	3,24	3,24	3,25	3,24
Житомирська	3,00	3,08	3,10	3,11	3,12	3,11
Закарпатська	3,13	3,08	3,21	3,03	3,06	3,01
Запорізька	3,02	3,09	3,11	3,16	3,12	3,11
Івано-Франківська	3,38	3,39	3,43	3,43	3,44	3,43
Київська	3,59	3,63	3,66	3,68	3,67	3,57
Кіровоградська	2,95	3,04	3,24	3,09	3,01	2,99
Луганська	2,76	2,80	2,82	2,85	2,84	2,86
Львівська	3,20	3,26	3,38	3,37	3,41	3,45
Миколаївська	2,83	2,83	2,85	2,85	2,83	2,83
Одеська	3,20	3,22	3,38	3,39	3,39	3,41
Полтавська	3,14	3,11	3,16	3,19	3,17	3,17
Рівненська	3,07	3,06	3,10	3,06	3,25	3,22
Сумська	2,91	2,95	2,97	2,97	2,96	2,95
Тернопільська	3,23	3,21	3,18	3,20	3,27	3,16
Харківська	2,80	2,77	2,85	2,87	2,83	2,83
Херсонська	2,99	3,01	3,10	3,08	3,08	3,08
Хмельницька	3,18	3,18	3,22	3,21	3,13	3,11
Черкаська	3,38	3,42	3,45	3,47	3,48	3,46
Чернівецька	3,06	3,11	3,11	3,14	3,14	3,14
Чернігівська	2,74	2,76	2,80	2,77	2,76	2,92
м. Київ	3,67	3,73	3,74	3,68	3,70	3,72
м. Севастополь	3,59	3,51	3,72	3,61	3,66	3,55

¹ Див. виноску до табл. 3.1.
See footnote for table 3.1

на борошно пшеничне у 2009 році¹
for wheat flour in 2009 year

(грн. за кг/
 UAH for kg)

Липень/ July	Серпень/ August	Вересень/ September	Жовтень/ October	Листопад/ November	Грудень/ December	
3,21	3,19	3,19	3,19	3,19	3,20	Ukraine
3,00	3,02	3,05	3,07	3,08	3,09	Autonomous Republic of Crimea
3,11	3,11	3,11	3,09	3,09	3,12	Vinnytsya
3,19	3,18	3,18	3,15	3,12	3,13	Volyn
3,08	3,05	3,06	3,06	3,07	3,07	Dnipropetrovsk
3,28	3,28	3,31	3,29	3,29	3,30	Donetsk
3,09	3,09	3,07	3,07	3,08	3,08	Zhytomyr
3,00	3,00	2,95	2,96	2,90	2,87	Zakarpattia
3,06	3,08	3,12	3,14	3,10	3,16	Zaporizhzhya
3,37	3,38	3,37	3,37	3,39	3,42	Ivano-Frankivsk
3,56	3,58	3,57	3,57	3,57	3,56	Kyiv
3,00	2,99	2,99	3,01	2,99	2,99	Kirovohrad
2,86	2,85	2,84	2,86	2,88	2,87	Luhansk
3,46	3,40	3,41	3,40	3,31	3,34	Lviv
2,83	2,84	2,88	2,87	2,86	2,87	Mykolayiv
3,43	3,43	3,41	3,40	3,42	3,42	Odesa
3,15	3,15	3,15	3,13	3,15	3,15	Poltava
3,03	3,00	3,01	3,01	2,99	2,99	Rivne
2,96	2,95	2,94	2,94	2,94	2,96	Sumy
3,15	3,13	3,13	3,14	3,15	3,17	Ternopol
2,86	2,89	2,88	2,88	2,88	2,90	Kharkiv
3,08	3,10	3,09	3,10	3,10	3,10	Kherson
3,11	3,12	3,09	3,10	3,10	3,10	Khmelnyskiy
3,41	3,40	3,37	3,37	3,36	3,36	Cherkasy
3,14	3,14	3,11	3,15	3,14	3,15	Chernivtsi
2,90	2,82	2,91	2,84	2,82	2,85	Chernihiv
3,68	3,61	3,60	3,61	3,62	3,69	Kyiv city
3,52	3,50	3,35	3,30	3,31	3,30	Sevastopol city

3.5. Середні споживчі ціни

Average consumer prices

	Січень/ <i>January</i>	Лютий/ <i>February</i>	Березень/ <i>March</i>	Квітень/ <i>April</i>	Травень/ <i>May</i>	Червень/ <i>June</i>
Україна	4,63	4,86	5,18	5,28	5,13	5,09
Автономна Республіка Крим	4,65	4,91	5,25	5,29	5,17	5,12
Вінницька	4,73	5,10	5,08	5,32	4,99	4,86
Волинська	4,62	4,73	5,21	5,25	5,24	5,08
Дніпропетровська	4,54	4,77	4,95	5,02	4,84	4,86
Донецька	5,02	5,21	5,58	5,67	5,50	5,50
Житомирська	4,48	4,69	4,86	4,95	4,92	4,90
Закарпатська	4,79	4,90	5,19	5,05	5,02	5,01
Запорізька	4,34	4,72	5,03	5,17	4,96	5,01
Івано-Франківська	4,59	4,90	5,14	5,27	5,17	5,16
Київська	5,15	5,07	5,22	5,31	5,02	5,04
Кіровоградська	4,38	4,45	4,76	4,88	4,75	4,79
Луганська	4,44	4,83	5,08	5,02	4,91	4,83
Львівська	4,77	4,91	5,19	5,23	5,24	5,16
Миколаївська	4,38	4,62	4,88	4,95	4,91	4,85
Одеська	4,56	4,95	5,38	5,52	5,27	5,20
Полтавська	4,27	4,69	5,07	5,15	4,97	4,86
Рівненська	4,65	4,73	5,14	5,27	5,01	5,08
Сумська	4,29	4,54	4,82	4,98	4,93	4,89
Тернопільська	4,24	4,52	4,63	4,79	4,85	4,65
Харківська	3,94	4,23	4,72	4,74	4,51	4,59
Херсонська	4,66	4,78	5,03	5,11	5,08	5,06
Хмельницька	4,51	4,82	5,09	5,24	5,08	5,10
Черкаська	4,59	4,98	5,25	5,34	5,18	5,07
Чернівецька	4,56	4,77	4,91	5,32	5,37	5,36
Чернігівська	4,71	4,73	4,87	4,99	5,02	5,02
м. Київ	4,96	5,17	5,83	6,03	5,77	5,60
м. Севастополь	4,70	4,71	5,00	5,05	4,93	5,03

¹ Див. виноску до табл. 3.1.
See footnote for table 3.1

на крупи гречані у 2009 році¹
for buckwheat in 2009 year

(грн. за кг/
 UAH for kg)

Липень/ July	Серпень/ August	Вересень/ September	Жовтень/ October	Листопад/ November	Грудень/ December	
5,03	5,05	5,10	5,16	5,19	5,31	Ukraine
5,03	5,05	5,12	5,19	5,18	5,27	Autonomous Republic of Crimea
4,97	4,96	4,97	5,12	5,13	5,34	Vinnytsya
4,98	4,97	5,01	5,03	5,09	5,28	Volyn
4,86	4,86	4,90	5,00	5,03	5,10	Dnipropetrovsk
5,34	5,38	5,47	5,53	5,58	5,61	Donetsk
4,93	4,95	4,96	4,96	5,00	5,07	Zhytomyr
4,97	4,94	4,94	4,97	4,99	5,04	Zakarpattia
4,93	5,04	5,09	5,20	5,18	5,36	Zaporizhzhya
5,00	4,94	5,00	5,11	5,15	5,27	Ivano-Frankivsk
4,98	5,01	5,06	5,06	5,11	5,37	Kyiv
4,75	4,68	4,78	4,83	4,94	5,03	Kirovohrad
4,78	4,84	4,91	4,91	4,96	5,11	Luhansk
5,09	4,98	5,02	5,11	5,08	5,18	Lviv
4,84	4,76	4,79	4,80	4,79	4,87	Mykolayiv
5,26	5,34	5,37	5,39	5,40	5,53	Odesa
4,76	4,77	4,92	5,00	4,99	5,12	Poltava
5,00	5,00	4,98	5,00	5,13	5,17	Rivne
4,88	4,91	4,87	4,95	5,04	5,16	Sumy
4,53	4,51	4,57	4,58	4,58	4,70	Ternopol
4,53	4,50	4,54	4,59	4,64	4,87	Kharkiv
5,07	5,15	5,20	5,22	5,15	5,15	Kherson
5,06	5,07	5,05	5,07	5,09	5,25	Khmelnyskiy
5,02	5,15	5,16	5,27	5,21	5,39	Cherkasy
5,34	5,29	5,26	5,27	5,37	5,46	Chernivtsi
5,02	4,94	5,11	5,20	5,33	5,30	Chernihiv
5,51	5,60	5,69	5,80	5,86	5,99	Kyiv city
5,00	5,07	5,04	5,13	4,89	5,12	Sevastopol city

3.6. Середні споживчі ціни

Average consumer prices

	Січень/ <i>January</i>	Лютий/ <i>February</i>	Березень/ <i>March</i>	Квітень/ <i>April</i>	Травень/ <i>May</i>	Червень/ <i>June</i>
Україна	39,28	39,41	39,22	39,83	39,55	39,19
Автономна Республіка Крим	38,89	39,59	39,99	40,26	40,75	40,75
Вінницька	36,53	36,59	36,76	37,66	37,48	37,47
Волинська	37,25	36,53	34,99	35,69	35,23	36,43
Дніпропетровська	38,79	38,68	38,45	38,90	38,50	37,92
Донецька	38,83	39,93	40,04	40,74	39,55	39,21
Житомирська	37,76	37,81	37,89	38,00	37,79	37,78
Закарпатська	38,23	38,86	38,48	37,30	36,79	36,05
Запорізька	37,16	37,74	37,77	38,16	37,52	36,94
Івано-Франківська	36,56	36,56	36,10	36,22	35,77	35,44
Київська	44,34	44,17	44,24	45,03	43,48	42,83
Кіровоградська	39,29	40,39	40,80	41,85	42,82	42,86
Луганська	33,26	34,42	34,48	34,82	34,73	34,87
Львівська	42,77	42,25	40,50	42,59	41,88	42,15
Миколаївська	35,50	36,99	37,63	37,73	37,43	36,80
Одеська	38,23	38,55	38,72	39,22	39,50	39,05
Полтавська	35,52	36,82	37,08	38,31	38,07	38,06
Рівненська	38,78	37,36	36,01	36,69	35,74	35,90
Сумська	38,08	38,23	38,35	39,56	39,61	39,05
Тернопільська	43,57	42,34	39,44	39,87	39,55	39,55
Харківська	40,85	41,22	41,10	41,07	40,71	40,24
Херсонська	37,48	37,44	37,88	38,55	38,69	37,94
Хмельницька	39,66	38,85	37,35	37,95	36,93	36,12
Черкаська	38,89	39,67	39,78	39,86	39,81	39,54
Чернівецька	37,49	37,49	37,79	38,18	37,93	37,54
Чернігівська	34,67	32,95	32,66	33,77	34,12	35,52
м. Київ	45,62	44,62	44,66	45,75	46,52	45,35
м. Севастополь	33,44	34,02	34,55	34,94	34,89	35,44

¹ Задня частина, лопатка, грудинка, ошийок. Див. також виноску до табл. 3.1
Rear end, shoulder, brisket, neck end. Also see footnote for table 3.1

на яловичину у 2009 році¹
for beef in 2009 year

(грн. за кг/
 UAH for kg)

Липень/ July	Серпень/ August	Вересень/ September	Жовтень/ October	Листопад/ November	Грудень/ December	
38,89	38,77	38,91	38,88	38,64	38,76	Ukraine
40,95	40,99	40,83	40,48	39,81	39,15	Autonomous Republic of Crimea
37,37	37,21	37,26	37,22	36,88	37,05	Vinnytsya
37,80	38,73	40,16	40,18	41,19	40,66	Volyn
37,32	37,23	37,58	37,43	37,07	37,48	Dnipropetrovsk
38,72	38,85	38,44	38,52	38,80	39,27	Donetsk
37,67	37,73	37,73	37,78	37,65	37,97	Zhytomyr
36,06	35,72	36,00	36,87	36,78	37,21	Zakarpattia
37,47	36,92	36,90	36,81	36,36	36,41	Zaporizhzhya
35,71	36,08	36,57	36,69	36,64	36,94	Ivano-Frankivsk
41,38	41,64	41,64	41,37	41,48	41,61	Kyiv
40,36	39,27	39,35	39,30	38,65	39,33	Kirovohrad
34,79	34,89	34,93	34,72	34,62	35,02	Luhansk
40,85	40,69	41,47	41,47	40,75	40,83	Lviv
36,41	36,29	36,16	36,51	36,57	36,12	Mykolayiv
39,39	39,06	39,06	38,72	37,66	38,15	Odesa
37,82	38,05	37,86	37,56	37,23	38,01	Poltava
36,77	36,86	37,66	37,62	37,32	37,34	Rivne
37,71	37,53	36,89	36,51	36,09	36,85	Sumy
39,80	39,60	41,08	41,37	42,45	43,11	Ternopyl
40,19	40,15	39,59	39,48	38,64	38,72	Kharkiv
37,56	37,35	37,36	37,35	36,55	36,50	Kherson
35,61	36,27	36,96	36,88	36,16	36,52	Khmelnyskiy
39,49	39,42	39,66	39,65	39,60	39,59	Cherkasy
37,54	37,00	37,35	37,39	37,40	37,41	Chernivtsi
35,87	35,74	35,53	35,39	35,25	35,56	Chernihiv
44,56	43,80	44,22	44,42	44,48	43,65	Kyiv city
36,44	35,86	36,41	36,21	35,55	35,80	Sevastopol city

3.7. Середні споживчі ціни

Average consumer prices

	Січень/ <i>January</i>	Лютий/ <i>February</i>	Березень/ <i>March</i>	Квітень/ <i>April</i>	Травень/ <i>May</i>	Червень/ <i>June</i>
Україна	43,01	42,79	42,84	44,49	44,34	43,83
Автономна Республіка Крим	40,69	40,89	41,37	42,61	43,02	43,42
Вінницька	44,12	44,13	44,44	45,68	44,53	43,93
Волинська	38,23	37,86	38,22	39,99	40,35	40,48
Дніпропетровська	43,62	42,82	42,49	43,78	44,25	43,51
Донецька	42,33	43,05	42,82	43,70	43,36	43,07
Житомирська	40,27	40,49	41,13	42,35	42,15	41,95
Закарпатська	42,10	42,04	42,60	41,95	42,28	42,31
Запорізька	42,89	42,23	41,67	43,89	43,79	43,13
Івано-Франківська	38,93	38,63	38,05	38,48	38,23	38,14
Київська	47,24	48,69	48,26	50,61	49,33	48,52
Кіровоградська	42,86	43,79	44,33	44,64	45,20	44,76
Луганська	40,97	41,35	41,04	41,88	42,29	42,14
Львівська	42,26	39,45	39,19	43,73	42,22	40,70
Миколаївська	40,45	40,63	40,95	42,46	42,86	42,06
Одеська	43,15	43,22	44,37	45,47	45,15	45,82
Полтавська	43,86	44,46	44,81	47,28	48,33	47,78
Рівненська	39,86	37,47	37,48	39,47	39,47	39,18
Сумська	41,41	41,27	42,17	43,60	43,79	42,43
Тернопільська	38,23	38,08	37,98	39,43	39,46	39,26
Харківська	44,81	44,14	43,71	46,59	46,28	46,03
Херсонська	43,11	41,93	42,10	43,63	42,80	41,44
Хмельницька	42,18	41,66	41,03	43,00	42,36	42,37
Черкаська	41,61	42,27	42,33	43,52	43,37	42,86
Чернівецька	45,92	47,01	47,01	46,57	45,64	45,44
Чернігівська	39,44	39,39	40,42	44,18	44,44	43,76
м. Київ	49,67	48,96	49,06	51,29	51,51	49,91
м. Севастополь	34,89	36,47	37,57	37,02	37,67	37,89

¹ Задня частина, лопатка, ребро, ошийок. Див. також виноску до табл. 3.1
Rear end, shoulder, rib, neck end. Also see footnote for table 3.1.

на свинину у 2009 році¹
for pork in 2009 year

(грн. за кг/
 UAH for kg)

Липень/ <i>July</i>	Серпень/ <i>August</i>	Вересень/ <i>September</i>	Жовтень/ <i>October</i>	Листопад/ <i>November</i>	Грудень/ <i>December</i>	
43,58	43,77	44,07	43,91	43,12	43,03	Ukraine
44,47	44,99	45,17	44,22	43,04	42,30	<i>Autonomous Republic of Crimea</i>
42,83	43,55	43,70	43,79	43,99	43,89	<i>Vinnytsya</i>
40,42	40,47	41,01	40,69	40,11	39,46	<i>Volyn</i>
42,73	43,19	43,80	43,63	43,08	43,01	<i>Dnipropetrovsk</i>
42,85	42,89	42,98	43,19	42,53	42,54	<i>Donetsk</i>
41,58	41,69	41,72	41,73	41,53	41,86	<i>Zhytomyr</i>
42,32	42,56	42,74	42,71	42,57	42,32	<i>Zakarpattia</i>
43,99	43,93	44,63	43,84	42,69	41,74	<i>Zaporizhzhya</i>
38,68	39,00	39,72	39,90	38,85	38,00	<i>Ivano-Frankivsk</i>
47,46	47,61	47,82	47,46	47,52	47,99	<i>Kyiv</i>
43,74	43,80	44,17	44,40	44,00	44,08	<i>Kirovohrad</i>
42,22	42,34	42,54	42,55	42,51	42,58	<i>Luhansk</i>
40,21	41,48	42,00	41,60	40,45	39,47	<i>Lviv</i>
41,79	41,79	42,03	41,74	40,54	40,60	<i>Mykolayiv</i>
45,95	46,41	46,80	46,47	45,52	45,36	<i>Odesa</i>
47,43	47,98	47,78	47,66	46,63	47,19	<i>Poltava</i>
39,32	39,27	39,33	39,19	37,50	37,86	<i>Rivne</i>
42,27	42,47	43,21	42,65	41,98	43,28	<i>Sumy</i>
40,13	40,23	41,90	41,53	40,22	40,41	<i>Ternopol</i>
45,34	46,06	46,11	45,50	43,29	43,07	<i>Kharkiv</i>
41,31	41,41	41,54	40,72	40,00	39,16	<i>Kherson</i>
41,39	42,43	42,09	41,22	39,41	39,91	<i>Khmelnyskiy</i>
42,64	41,40	41,55	41,53	41,51	41,58	<i>Cherkasy</i>
45,44	44,56	44,67	44,67	44,65	44,49	<i>Chernivtsi</i>
43,04	42,66	41,36	41,24	40,00	40,74	<i>Chernihiv</i>
49,51	49,02	49,71	50,26	49,66	49,76	<i>Kyiv city</i>
37,05	35,94	35,94	35,99	36,38	36,33	<i>Sevastopol city</i>

3.8. Середні споживчі ціни

Average consumer prices

	Січень/ <i>January</i>	Лютий/ <i>February</i>	Березень/ <i>March</i>	Квітень/ <i>April</i>	Травень/ <i>May</i>	Червень/ <i>June</i>
Україна	18,18	17,45	18,33	18,85	19,66	20,03
Автономна Республіка Крим	17,57	16,86	17,87	18,55	19,08	19,31
Вінницька	16,97	16,49	17,10	18,03	18,45	19,06
Волинська	17,76	17,59	18,44	18,93	19,61	20,39
Дніпропетровська	17,18	16,43	17,71	18,30	18,53	19,00
Донецька	19,73	18,91	18,88	19,75	20,87	21,06
Житомирська	17,04	16,39	17,00	17,71	18,30	18,80
Закарпатська	17,37	17,05	17,93	17,00	18,01	18,57
Запорізька	17,11	16,29	16,90	17,86	19,22	18,88
Івано-Франківська	16,82	16,56	17,13	17,36	17,86	18,06
Київська	19,87	19,55	19,78	20,39	20,84	21,00
Кіровоградська	19,64	19,29	20,14	20,67	20,61	20,72
Луганська	17,90	17,11	17,87	18,58	19,41	19,69
Львівська	18,39	17,22	18,95	18,16	19,34	19,76
Миколаївська	17,99	17,59	18,66	19,32	19,62	19,77
Одеська	16,74	16,38	17,81	18,41	19,08	19,62
Полтавська	17,10	16,67	17,50	18,27	18,89	19,28
Рівненська	16,16	15,96	16,89	17,31	18,42	18,92
Сумська	17,70	17,25	18,41	19,02	19,74	20,12
Тернопільська	18,04	17,56	18,31	18,64	19,59	19,97
Харківська	18,07	17,24	18,19	18,49	19,73	20,36
Херсонська	17,72	17,15	17,77	18,62	19,23	19,45
Хмельницька	20,36	19,48	19,96	20,23	21,39	21,62
Черкаська	18,27	17,53	18,85	19,88	20,45	20,84
Чернівецька	18,48	18,02	19,17	19,17	19,79	20,19
Чернігівська	19,62	17,92	19,36	19,52	20,10	20,67
м. Київ	19,60	18,15	19,29	20,15	21,33	21,82
м. Севастополь	16,90	16,32	17,31	18,07	18,71	19,53

¹ Див. виноску до табл. 3.1.
See footnote for table 3.1

на птицю у 2009 році¹
for poultry in 2009 year

(грн. за кг/
 UAH for kg)

Липень/ July	Серпень/ August	Вересень/ September	Жовтень/ October	Листопад/ November	Грудень/ December	
18,91	18,57	18,91	18,80	18,37	18,22	Ukraine
18,14	18,27	18,51	18,25	17,71	17,21	Autonomous Republic of Crimea
18,08	17,73	18,05	17,95	17,63	17,37	Vinnytsya
19,54	18,91	19,41	19,13	19,06	18,91	Volyn
17,31	17,64	18,05	18,07	17,43	17,17	Dnipropetrovsk
19,77	19,06	19,54	18,94	18,35	18,01	Donetsk
17,62	17,47	17,58	17,37	17,03	17,01	Zhytomyr
18,03	17,81	18,06	18,01	17,65	17,35	Zakarpattia
18,01	18,07	18,50	18,21	17,33	17,09	Zaporizhzhya
17,09	16,75	17,11	16,94	16,87	16,41	Ivano-Frankivsk
20,69	20,46	20,38	20,13	19,93	19,88	Kyiv
19,98	19,55	19,75	19,85	19,91	19,88	Kirovohrad
18,90	18,87	19,14	19,37	18,73	18,73	Luhansk
19,31	17,82	18,48	18,65	18,80	18,37	Lviv
18,21	18,10	18,42	18,87	18,81	19,05	Mykolayiv
18,20	18,09	18,58	18,40	18,00	18,16	Odesa
18,49	18,13	18,42	18,32	17,46	17,53	Poltava
17,46	16,95	17,20	17,18	16,69	16,49	Rivne
18,91	18,71	19,41	19,27	18,25	18,55	Sumy
18,95	18,53	18,66	18,74	18,67	18,36	Ternopol
18,90	18,17	18,61	18,19	17,78	17,80	Kharkiv
18,60	17,98	18,03	18,35	17,59	17,42	Kherson
20,62	20,88	21,28	21,38	21,15	20,81	Khmelnyskiy
19,32	19,30	19,66	19,62	19,12	19,14	Cherkasy
19,91	19,30	19,29	19,63	19,56	19,57	Chernivtsi
19,54	18,39	18,88	18,83	18,78	19,33	Chernihiv
20,39	20,13	20,26	20,28	19,78	19,62	Kyiv city
18,04	18,08	18,79	18,44	17,17	16,86	Sevastopol city

3.9. Середні споживчі ціни

Average consumer prices

	Січень/ <i>January</i>	Лютий/ <i>February</i>	Березень/ <i>March</i>	Квітень/ <i>April</i>	Травень/ <i>May</i>	Червень/ <i>June</i>
Україна	34,58	35,73	36,44	36,62	36,92	36,96
Автономна Республіка Крим	34,04	36,64	37,08	37,20	37,48	38,17
Вінницька	33,06	34,80	35,07	36,21	36,21	36,21
Волинська	30,53	31,47	32,41	32,87	33,40	33,38
Дніпропетровська	32,48	33,27	34,16	34,61	34,72	35,12
Донецька	37,21	38,88	39,67	41,36	41,57	41,83
Житомирська	31,37	32,84	33,37	33,68	33,68	33,90
Закарпатська	29,43	30,18	31,32	23,97	28,99	29,94
Запорізька	34,85	35,29	35,76	35,76	35,81	36,18
Івано-Франківська	33,04	34,25	33,50	34,13	34,35	34,27
Київська	35,68	36,16	37,09	37,87	37,55	35,68
Кіровоградська	29,41	29,52	29,99	31,14	31,26	31,45
Луганська	31,40	31,99	32,94	33,09	33,74	33,59
Львівська	32,08	32,97	33,44	32,47	32,46	32,50
Миколаївська	35,10	36,30	37,17	36,72	36,50	36,66
Одеська	33,79	34,24	35,14	35,43	36,01	36,66
Полтавська	34,52	35,00	35,32	36,99	37,20	37,39
Рівненська	33,08	34,29	35,68	35,79	35,75	35,66
Сумська	34,86	36,94	37,89	38,28	38,36	36,84
Тернопільська	32,58	32,89	34,66	34,59	34,69	33,94
Харківська	34,14	34,79	35,42	35,36	35,48	35,38
Херсонська	36,44	38,72	39,61	39,85	39,94	39,57
Хмельницька	30,64	30,85	31,38	32,78	29,91	29,91
Черкаська	32,14	33,37	34,30	34,92	34,92	35,12
Чернівецька	30,28	31,84	32,32	32,32	32,42	32,42
Чернігівська	35,48	37,15	35,87	35,50	36,03	35,72
м. Київ	43,58	45,00	46,18	46,25	47,10	47,31
м. Севастополь	34,73	38,75	38,95	39,19	39,28	39,64

¹ Див. виноску до табл. 3.1.
See footnote for table 3.1

на ковбасу варену у 2009 році¹
for boiled sausage in 2009 year

(грн. за кг/
 UAH for kg)

Липень/ July	Серпень/ August	Вересень/ September	Жовтень/ October	Листопад/ November	Грудень/ December	
36,96	37,28	37,37	37,57	37,75	37,86	Ukraine
38,10	38,30	38,90	38,51	38,58	38,62	Autonomous Republic of Crimea
35,60	35,46	35,41	35,62	36,06	35,96	Vinnytsya
33,60	33,89	34,21	34,41	34,44	34,60	Volyn
35,25	35,43	35,62	36,07	36,01	36,51	Dnipropetrovsk
41,65	42,69	41,93	42,03	42,16	42,31	Donetsk
34,24	34,34	34,39	34,72	34,98	35,11	Zhytomyr
31,11	30,12	30,69	31,63	31,62	31,95	Zakarpattia
36,19	36,19	36,05	36,42	36,08	36,16	Zaporizhzhya
34,20	33,88	34,09	34,22	34,62	34,63	Ivano-Frankivsk
35,77	35,84	35,94	36,11	36,58	36,88	Kyiv
31,26	32,06	31,34	29,61	29,62	29,01	Kirovohrad
34,42	35,16	35,48	35,70	35,82	36,29	Luhansk
32,56	32,56	33,04	33,48	33,92	33,86	Lviv
36,32	36,48	36,66	37,12	37,26	36,75	Mykolayiv
36,88	37,12	36,96	37,00	37,68	37,95	Odesa
36,69	37,50	37,90	37,94	38,37	38,16	Poltava
34,15	34,91	35,12	34,88	34,99	34,80	Rivne
36,49	36,63	36,82	36,86	36,85	36,99	Sumy
34,06	34,11	34,62	34,71	35,14	34,57	Ternopol
35,45	35,81	36,20	36,49	36,41	36,56	Kharkiv
39,18	39,28	39,31	39,81	39,33	39,57	Kherson
30,18	30,24	30,37	30,68	31,39	31,47	Khmelnyskiy
35,47	35,25	34,97	35,07	35,33	35,38	Cherkasy
32,42	33,66	33,81	34,25	34,51	34,52	Chernivtsi
36,11	37,80	38,00	38,04	38,31	38,31	Chernihiv
47,15	47,56	47,60	47,94	48,00	48,20	Kyiv city
39,58	39,82	40,64	40,94	41,89	42,20	Sevastopol city

3.10. Середні споживчі ціни

Average consumer prices

	Січень/ <i>January</i>	Лютий/ <i>February</i>	Березень/ <i>March</i>	Квітень/ <i>April</i>	Травень/ <i>May</i>	Червень/ <i>June</i>
Україна	30,88	32,03	32,83	33,22	33,35	33,36
Автономна Республіка Крим	33,82	35,52	35,73	35,74	35,85	36,11
Вінницька	28,74	29,87	30,24	31,40	31,06	31,06
Волинська	31,56	31,93	32,24	33,11	33,24	33,26
Дніпропетровська	28,41	29,70	30,07	30,18	30,50	30,45
Донецька	34,15	34,55	35,27	36,63	36,64	36,76
Житомирська	27,27	27,72	28,24	28,55	28,55	28,60
Закарпатська	26,89	28,53	29,64	28,87	29,64	29,33
Запорізька	29,29	29,71	30,56	30,99	31,27	31,17
Івано-Франківська	30,13	32,33	33,08	32,68	32,56	32,63
Київська	30,58	30,98	32,08	32,89	33,41	31,64
Кіровоградська	23,78	25,80	27,62	27,46	27,54	28,90
Луганська	30,79	31,32	31,79	32,45	33,23	33,59
Львівська	26,73	27,94	28,57	26,75	26,78	26,17
Миколаївська	30,17	30,74	31,31	31,51	31,59	31,65
Одеська	31,81	32,16	33,38	33,93	33,99	34,94
Полтавська	33,05	34,66	35,25	35,46	35,76	35,80
Рівненська	30,63	31,50	32,86	31,81	32,23	31,97
Сумська	30,57	32,10	33,46	34,14	34,26	33,64
Тернопільська	28,09	31,14	32,17	32,54	32,51	32,20
Харківська	32,22	32,88	33,14	32,96	33,03	32,99
Херсонська	32,41	34,43	35,14	35,79	35,22	35,38
Хмельницька	29,99	31,60	31,81	31,64	31,00	31,04
Черкаська	32,34	32,91	33,63	34,18	34,37	34,62
Чернівецька	31,65	32,37	33,18	33,18	33,19	33,19
Чернігівська	29,66	31,66	32,76	35,05	35,65	34,35
м. Київ	33,38	35,42	37,03	38,48	38,63	39,11
м. Севастополь	33,97	35,34	36,69	36,97	36,74	37,48

¹ Див. виноску до табл. 3.1.
See footnote for table 3.1

на сосиски, сардельки у 2009 році¹
for sausages, wieners in 2009 year

(грн. за кг/
UAH for kg)

Липень/ <i>July</i>	Серпень/ <i>August</i>	Вересень/ <i>September</i>	Жовтень/ <i>October</i>	Листопад/ <i>November</i>	Грудень/ <i>December</i>	
33,44	33,63	33,68	34,05	34,29	34,54	Ukraine
36,29	36,61	37,03	37,25	37,55	37,74	<i>Autonomous Republic of Crimea</i>
31,59	31,59	31,65	31,83	31,82	31,83	<i>Vinnytsya</i>
33,36	33,77	33,93	34,22	34,61	34,64	<i>Volyn</i>
30,81	30,75	30,99	31,04	30,99	31,67	<i>Dnipropetrovsk</i>
36,98	37,32	37,04	37,16	37,59	38,15	<i>Donetsk</i>
28,97	29,06	29,23	29,58	29,90	30,19	<i>Zhytomyr</i>
28,58	28,21	28,57	29,83	29,36	30,86	<i>Zakarpattia</i>
31,23	31,64	31,62	31,96	31,99	32,02	<i>Zaporizhzhya</i>
32,56	33,76	33,44	33,81	34,28	33,87	<i>Ivano-Frankivsk</i>
31,81	31,88	31,92	32,05	32,25	32,91	<i>Kyiv</i>
26,39	27,88	27,58	25,79	26,76	26,68	<i>Kirovohrad</i>
33,66	33,81	33,97	34,14	34,13	34,11	<i>Luhansk</i>
26,43	26,45	26,34	27,14	27,50	27,48	<i>Lviv</i>
31,88	32,46	32,42	33,05	33,06	33,27	<i>Mykolayiv</i>
34,31	34,22	34,85	34,87	35,30	35,51	<i>Odesa</i>
35,85	36,11	35,70	35,62	35,64	35,39	<i>Poltava</i>
32,41	32,92	33,53	33,91	33,97	33,42	<i>Rivne</i>
33,69	32,77	32,44	32,77	32,77	32,60	<i>Sumy</i>
32,27	32,27	32,25	32,44	33,41	33,42	<i>Ternopol</i>
33,03	33,04	32,93	34,08	33,92	34,18	<i>Kharkiv</i>
35,99	36,13	36,45	36,45	36,47	36,55	<i>Kherson</i>
30,76	31,04	31,89	33,27	33,55	33,83	<i>Khmelnyskiy</i>
34,89	35,29	35,37	35,26	35,44	35,38	<i>Cherkasy</i>
33,19	33,19	33,46	33,46	33,47	34,58	<i>Chernivtsi</i>
33,76	34,01	32,55	33,71	34,78	35,17	<i>Chernihiv</i>
39,39	39,68	39,94	40,50	41,01	41,04	<i>Kyiv city</i>
38,13	37,77	37,05	37,82	38,61	41,13	<i>Sevastopol city</i>

3.11. Середні споживчі ціни

Average consumer prices

	Січень/ <i>January</i>	Лютий/ <i>February</i>	Березень/ <i>March</i>	Квітень/ <i>April</i>	Травень/ <i>May</i>	Червень/ <i>June</i>
Україна	24,51	26,09	26,83	26,92	26,79	26,29
Автономна Республіка Крим	25,51	27,22	27,73	27,50	27,00	26,88
Вінницька	23,58	25,41	26,60	25,86	25,32	25,13
Волинська	24,96	26,22	27,11	26,66	26,35	26,12
Дніпропетровська	23,66	25,49	26,16	26,92	26,58	26,26
Донецька	25,04	26,13	26,74	26,86	27,25	27,16
Житомирська	24,80	25,98	26,34	26,54	26,47	26,36
Закарпатська	23,32	25,13	26,90	26,71	26,22	26,13
Запорізька	24,26	25,43	26,19	26,38	25,92	24,63
Івано-Франківська	21,26	23,18	24,83	25,07	24,93	24,70
Київська	22,90	23,82	25,36	25,62	25,47	25,32
Кіровоградська	23,11	25,87	27,00	26,88	26,86	26,06
Луганська	22,83	24,15	24,70	25,01	25,15	25,10
Львівська	24,10	25,78	27,22	28,14	27,79	26,70
Миколаївська	24,29	26,08	26,57	26,77	26,93	26,12
Одеська	25,37	25,43	25,87	26,23	26,07	25,36
Полтавська	23,58	26,84	27,39	27,31	26,94	26,99
Рівненська	26,03	26,88	25,76	25,90	26,20	25,30
Сумська	24,43	25,56	25,48	25,77	25,06	24,99
Тернопільська	24,27	28,08	28,11	28,45	27,79	25,38
Харківська	24,64	26,63	27,29	26,82	26,58	26,08
Херсонська	28,09	30,33	31,06	31,34	31,17	29,72
Хмельницька	24,75	25,49	26,23	26,29	26,12	25,89
Черкаська	25,03	26,36	26,77	27,12	26,47	26,36
Чернівецька	24,92	27,55	27,56	27,57	27,46	27,14
Чернігівська	23,86	24,76	26,20	26,47	25,83	25,79
м. Київ	25,99	27,91	28,70	28,10	28,43	27,65
м. Севастополь	24,32	25,50	26,38	27,01	27,90	28,03

¹ Див. виноску до табл. 3.1.
See footnote for table 3.1

на рибу морожену у 2009 році¹
for frozen fish in 2009 year

(грн. за кг/
UAH for kg)

Липень/ July	Серпень/ August	Вересень/ September	Жовтень/ October	Листопад/ November	Грудень/ December	
25,94	25,75	25,79	26,05	26,14	26,28	Ukraine
26,36	26,61	26,50	26,93	27,28	27,06	<i>Autonomous Republic of Crimea</i>
25,45	25,43	25,20	25,35	25,55	25,58	<i>Vinnytsya</i>
26,35	26,06	25,77	26,08	25,89	25,99	<i>Volyn</i>
25,61	25,90	26,19	26,51	26,58	26,94	<i>Dnipropetrovsk</i>
27,17	27,26	27,21	27,60	27,25	27,27	<i>Donetsk</i>
25,89	25,51	25,26	25,35	25,62	25,71	<i>Zhytomyr</i>
25,92	25,92	25,96	25,39	25,24	24,93	<i>Zakarpattia</i>
24,55	25,11	25,70	26,47	26,03	26,40	<i>Zaporizhzhya</i>
24,40	23,72	23,40	24,24	24,23	23,91	<i>Ivano-Frankivsk</i>
24,91	24,93	24,75	24,94	25,47	26,54	<i>Kyiv</i>
26,32	26,49	26,28	25,87	26,32	26,17	<i>Kirovohrad</i>
25,07	25,02	25,09	25,04	25,70	26,18	<i>Luhansk</i>
25,77	25,00	24,89	25,27	25,24	25,50	<i>Lviv</i>
25,78	25,65	25,96	25,34	24,65	25,47	<i>Mykolayiv</i>
25,49	25,44	24,95	25,42	25,09	25,50	<i>Odesa</i>
26,86	26,60	26,66	26,89	27,10	27,45	<i>Poltava</i>
25,10	23,60	25,14	24,88	24,92	24,85	<i>Rivne</i>
24,55	24,20	24,17	24,91	25,84	25,95	<i>Sumy</i>
24,65	24,63	24,64	24,65	24,69	24,72	<i>Ternopol</i>
25,29	25,64	25,77	25,27	25,95	26,20	<i>Kharkiv</i>
29,71	29,63	29,61	29,24	29,49	28,49	<i>Kherson</i>
26,47	26,24	26,48	26,49	26,56	27,26	<i>Khmelnyskiy</i>
26,10	26,06	26,00	26,24	26,60	26,53	<i>Cherkasy</i>
27,14	26,47	26,27	26,28	26,28	26,63	<i>Chernivtsi</i>
25,47	25,13	25,51	25,76	25,39	25,49	<i>Chernihiv</i>
26,60	25,56	25,57	26,77	26,89	26,61	<i>Kyiv city</i>
27,35	26,50	27,74	26,96	26,96	27,68	<i>Sevastopol city</i>

3.12. Середні споживчі ціни

Average consumer prices

	Січень/ <i>January</i>	Лютий/ <i>February</i>	Березень/ <i>March</i>	Квітень/ <i>April</i>	Травень/ <i>May</i>	Червень/ <i>June</i>
Україна	4,63	4,68	4,63	4,55	4,43	4,30
Автономна Республіка Крим	5,35	5,40	5,37	5,23	5,05	5,01
Вінницька	3,92	3,92	3,78	3,83	3,83	3,79
Волинська	3,86	4,03	4,04	3,99	3,82	3,71
Дніпропетровська	4,96	5,01	4,86	4,71	4,49	4,15
Донецька	5,33	5,43	5,44	5,20	5,08	4,86
Житомирська	3,96	4,02	3,91	3,93	3,78	3,72
Закарпатська	4,03	4,12	4,30	4,13	4,06	4,01
Запорізька	4,59	4,73	4,51	4,39	4,14	3,89
Івано-Франківська	3,93	4,01	4,03	3,94	3,85	3,70
Київська	4,96	5,04	5,07	5,09	4,91	4,75
Кіровоградська	4,39	4,44	4,36	4,27	4,04	3,94
Луганська	5,15	5,06	4,86	4,69	4,42	4,33
Львівська	4,05	4,22	4,20	4,08	4,01	3,89
Миколаївська	4,15	4,16	4,01	3,74	3,57	3,55
Одеська	4,55	4,56	4,50	4,42	4,35	4,18
Полтавська	4,48	4,54	4,58	4,59	4,56	4,33
Рівненська	3,81	3,86	3,89	3,78	3,77	3,71
Сумська	4,06	4,00	3,96	3,88	3,89	3,84
Тернопільська	3,76	3,69	3,76	3,72	3,71	3,69
Харківська	4,99	4,91	4,87	4,81	4,69	4,71
Херсонська	4,91	4,83	4,65	4,46	4,26	4,03
Хмельницька	3,75	3,74	3,60	3,58	3,44	3,22
Черкаська	4,21	4,25	4,19	4,15	4,13	4,12
Чернівецька	4,05	4,10	4,09	4,20	4,15	4,04
Чернігівська	4,29	4,27	4,24	4,33	4,24	4,04
м. Київ	5,12	5,23	5,27	5,34	5,27	5,17
м. Севастополь	5,40	5,55	5,53	5,53	5,43	5,43

¹ Див. виноску до табл. 3.1.
See footnote for table 3.1

на молоко у 2009 році¹
for milk in 2009 year

(грн. за 1000г/
 UAH for 1000g)

Липень/ July	Серпень/ August	Вересень/ September	Жовтень/ October	Листопад/ November	Грудень/ December	
4,25	4,27	4,35	4,49	4,86	5,34	Ukraine
5,07	5,09	5,08	5,14	5,57	6,33	<i>Autonomous Republic of Crimea</i>
3,73	3,71	3,75	3,82	4,10	4,53	<i>Vinnytsya</i>
3,72	3,72	3,75	3,94	4,33	5,00	<i>Volyn</i>
3,99	4,01	4,22	4,42	4,92	5,50	<i>Dnipropetrovsk</i>
4,70	4,83	4,91	5,09	5,48	5,85	<i>Donetsk</i>
3,71	3,74	3,82	3,95	4,16	4,55	<i>Zhytomyr</i>
3,91	3,90	3,90	4,02	4,14	4,65	<i>Zakarpattia</i>
3,76	3,79	4,03	4,29	5,06	5,86	<i>Zaporizhzhya</i>
3,67	3,62	3,73	3,90	4,20	4,74	<i>Ivano-Frankivsk</i>
4,72	4,79	4,78	4,88	5,18	5,49	<i>Kyiv</i>
3,86	3,88	3,86	4,19	4,59	5,14	<i>Kirovohrad</i>
4,38	4,33	4,46	4,69	5,05	5,58	<i>Luhansk</i>
3,86	3,86	3,99	4,03	4,48	5,07	<i>Lviv</i>
3,58	3,59	3,69	3,92	4,33	4,99	<i>Mykolayiv</i>
4,18	4,20	4,44	4,44	4,80	5,05	<i>Odesa</i>
4,22	4,21	4,23	4,34	4,61	5,08	<i>Poltava</i>
3,74	3,72	3,76	3,87	4,20	4,69	<i>Rivne</i>
3,85	3,86	3,86	4,08	4,45	4,83	<i>Sumy</i>
3,61	3,58	3,63	3,61	4,10	4,71	<i>Ternopol</i>
4,66	4,71	4,68	4,89	5,09	5,37	<i>Kharkiv</i>
3,99	4,02	4,08	4,28	4,67	5,22	<i>Kherson</i>
3,29	3,30	3,57	3,67	4,23	4,67	<i>Khmelnyskiy</i>
4,10	4,09	4,09	4,28	4,53	4,65	<i>Cherkasy</i>
3,84	3,86	3,84	4,14	4,65	4,81	<i>Chernivtsi</i>
4,07	4,02	4,06	4,26	5,16	5,53	<i>Chernihiv</i>
5,13	5,06	5,12	5,19	5,35	5,86	<i>Kyiv city</i>
5,49	5,49	5,26	5,38	5,87	6,88	<i>Sevastopol city</i>

3.13. Середні споживчі ціни

Average consumer prices

	Січень/ <i>January</i>	Лютий/ <i>February</i>	Березень/ <i>March</i>	Квітень/ <i>April</i>	Травень/ <i>May</i>	Червень/ <i>June</i>
Україна	14,20	14,42	14,44	14,42	14,18	13,96
Автономна Республіка Крим	13,58	13,84	14,38	15,01	15,09	15,10
Вінницька	12,79	12,93	12,86	12,50	12,52	12,65
Волинська	13,59	13,92	13,81	13,93	13,19	12,99
Дніпропетровська	14,41	14,72	14,88	14,64	14,17	14,09
Донецька	15,97	16,58	16,82	17,02	16,46	15,98
Житомирська	12,57	12,71	12,78	12,85	12,69	12,56
Закарпатська	12,32	12,91	12,94	11,21	10,88	10,82
Запорізька	18,93	17,35	16,77	16,77	16,39	16,07
Івано-Франківська	12,54	12,77	12,94	12,48	12,04	12,00
Київська	16,50	17,03	17,14	16,89	16,94	16,45
Кіровоградська	15,62	16,31	16,22	15,83	15,50	14,80
Луганська	15,46	14,95	15,16	15,02	14,70	14,62
Львівська	12,56	12,90	12,60	12,58	12,44	12,16
Миколаївська	14,42	14,45	14,39	14,44	14,13	13,93
Одеська	12,36	12,69	12,71	12,74	12,61	12,62
Полтавська	12,38	12,75	12,67	12,74	12,65	12,54
Рівненська	13,98	13,86	13,65	13,76	12,88	12,72
Сумська	13,29	13,66	13,53	13,57	13,52	13,46
Тернопільська	14,22	13,99	14,47	13,98	13,42	13,17
Харківська	12,25	12,82	12,83	12,89	12,91	12,75
Херсонська	15,98	15,88	15,55	15,24	14,77	14,35
Хмельницька	14,25	14,22	13,87	13,65	13,24	13,03
Черкаська	13,99	14,24	13,67	13,67	13,78	13,73
Чернівецька	13,84	14,04	13,80	14,27	14,18	13,87
Чернігівська	13,65	13,72	13,41	13,92	13,67	13,49
м. Київ	14,87	15,24	15,47	15,68	15,75	15,41
м. Севастополь	13,15	13,17	13,30	14,20	13,92	12,88

¹ Див. виноску до табл. 3.1.
See footnote for table 3.1

на сметану у 2009 році¹
for sour cream in 2009 year

(грн. за кг/
 UAH for kg)

Липень/ July	Серпень/ August	Вересень/ September	Жовтень/ October	Листопад/ November	Грудень/ December	
13,82	13,73	13,90	14,23	14,75	15,72	Ukraine
14,94	14,85	14,83	14,86	15,10	15,44	Autonomous Republic of Crimea
12,74	12,18	12,64	12,85	13,34	14,72	Vinnytsya
12,64	12,86	13,06	13,81	14,52	16,21	Volyn
13,90	13,68	13,66	14,06	14,80	15,85	Dnipropetrovsk
15,99	15,97	16,44	16,82	16,75	15,69	Donetsk
12,32	12,34	12,51	12,74	13,14	14,28	Zhytomyr
10,85	10,94	10,87	11,05	11,25	12,35	Zakarpattia
15,73	15,53	15,95	16,80	18,50	20,86	Zaporizhzhya
11,90	12,00	12,12	12,34	12,95	14,36	Ivano-Frankivsk
16,15	16,12	16,06	16,45	16,97	17,69	Kyiv
15,46	14,78	15,29	15,35	16,31	19,12	Kirovohrad
14,54	14,39	14,56	14,76	15,45	16,88	Luhansk
11,99	11,91	12,25	12,51	12,87	14,80	Lviv
13,57	13,15	13,38	13,84	14,91	16,06	Mykolayiv
12,40	12,32	12,48	12,52	12,87	14,08	Odesa
12,32	12,25	12,26	12,44	13,06	14,01	Poltava
12,55	12,39	12,46	13,12	14,04	15,67	Rivne
13,47	13,39	13,43	13,70	14,78	16,45	Sumy
13,15	13,20	13,51	13,50	14,36	16,76	Ternopol
12,69	12,66	12,68	12,84	13,15	13,95	Kharkiv
14,31	13,98	13,72	14,77	15,71	16,86	Kherson
12,69	12,71	13,84	14,12	15,53	16,98	Khmelnyskiy
13,56	13,22	13,52	13,82	14,34	15,72	Cherkasy
13,31	13,31	13,35	14,97	15,30	15,50	Chernivtsi
13,13	13,55	13,66	13,96	14,73	15,21	Chernihiv
15,25	15,19	15,20	15,43	15,57	16,28	Kyiv city
12,79	12,78	12,74	13,20	13,61	14,87	Sevastopol city

3.14. Середні споживчі ціни

Average consumer prices

	Січень/ <i>January</i>	Лютий/ <i>February</i>	Березень/ <i>March</i>	Квітень/ <i>April</i>	Травень/ <i>May</i>	Червень/ <i>June</i>
Україна	40,95	41,62	42,41	43,08	43,18	42,53
Автономна Республіка Крим	41,81	42,39	42,79	43,81	44,03	43,21
Вінницька	41,01	42,34	43,29	43,29	43,32	42,32
Волинська	39,60	39,91	40,85	41,56	41,68	41,68
Дніпропетровська	44,23	44,71	45,18	45,70	46,23	45,02
Донецька	41,54	42,49	42,82	43,99	44,16	44,25
Житомирська	39,22	39,78	40,19	40,60	40,60	40,40
Закарпатська	39,68	40,48	42,05	42,60	42,44	41,78
Запорізька	42,12	42,83	44,71	44,84	44,87	44,05
Івано-Франківська	40,82	41,40	42,08	41,51	41,80	41,37
Київська	41,39	41,99	42,46	43,21	43,39	43,28
Кіровоградська	37,55	37,58	39,19	41,23	40,41	39,69
Луганська	37,05	37,57	38,55	39,79	40,03	39,50
Львівська	37,32	37,79	39,04	40,28	40,27	39,87
Миколаївська	40,37	42,48	44,26	43,64	42,92	42,24
Одеська	38,57	38,90	39,60	40,41	39,60	39,79
Полтавська	41,55	41,94	41,84	42,38	42,29	42,49
Рівненська	39,54	39,62	41,13	41,21	41,12	40,04
Сумська	43,06	43,52	43,74	44,11	44,76	44,87
Тернопільська	40,89	41,75	41,88	43,14	43,28	42,63
Харківська	40,02	41,20	41,61	42,35	42,84	41,21
Херсонська	43,85	44,85	45,91	45,89	45,62	44,88
Хмельницька	39,27	40,06	40,64	41,21	40,78	40,13
Черкаська	38,23	39,16	39,57	40,27	40,26	39,18
Чернівецька	38,82	39,00	39,36	39,71	39,72	39,50
Чернігівська	39,69	39,62	40,31	41,37	42,11	41,06
м. Київ	44,39	44,94	46,33	47,00	47,55	46,33
м. Севастополь	47,28	46,26	46,06	46,42	45,90	45,41

¹ Див. виноску до табл. 3.1.
See footnote for table 3.1

на сир твердий у 2009 році¹
for cheese in 2009 year

(грн. за кг/
 UAH for kg)

Липень/ <i>July</i>	Серпень/ <i>August</i>	Вересень/ <i>September</i>	Жовтень/ <i>October</i>	Листопад/ <i>November</i>	Грудень/ <i>December</i>	
41,62	41,09	40,80	41,21	41,82	45,57	Ukraine
42,77	42,31	41,39	42,46	43,48	49,65	<i>Autonomous Republic of Crimea</i>
41,63	41,42	40,96	41,41	42,32	45,91	<i>Vinnytsya</i>
41,06	40,85	40,57	40,62	41,08	44,14	<i>Volyn</i>
43,60	42,96	42,73	43,78	45,17	48,22	<i>Dnipropetrovsk</i>
43,77	42,82	42,34	42,42	42,58	47,08	<i>Donetsk</i>
40,46	39,86	39,82	39,84	40,00	43,08	<i>Zhytomyr</i>
40,98	40,30	39,54	38,61	38,25	45,25	<i>Zakarpattia</i>
42,77	42,05	41,42	41,81	42,78	45,35	<i>Zaporizhzhya</i>
39,77	40,01	39,87	39,39	40,39	44,58	<i>Ivano-Frankivsk</i>
43,14	42,76	42,53	42,65	42,68	44,70	<i>Kyiv</i>
36,82	35,46	35,81	36,35	38,30	41,24	<i>Kirovohrad</i>
38,01	38,08	37,34	36,84	37,78	42,59	<i>Luhansk</i>
39,81	39,67	39,79	39,74	40,46	42,44	<i>Lviv</i>
41,38	41,40	41,61	41,87	42,68	46,68	<i>Mykolayiv</i>
39,78	39,65	39,14	39,88	40,76	43,59	<i>Odesa</i>
41,83	40,71	40,53	41,10	41,46	46,40	<i>Poltava</i>
38,40	38,96	38,02	37,93	39,17	41,72	<i>Rivne</i>
43,41	43,13	43,12	43,47	44,20	47,92	<i>Sumy</i>
41,40	41,11	41,70	41,77	41,41	43,02	<i>Ternopol</i>
40,67	40,76	40,73	41,14	41,41	46,30	<i>Kharkiv</i>
43,96	42,78	42,84	42,94	44,55	48,97	<i>Kherson</i>
38,73	38,28	38,73	38,86	39,89	46,33	<i>Khmelnyskiy</i>
37,42	36,77	36,78	37,88	38,76	42,82	<i>Cherkasy</i>
39,34	39,32	39,32	39,22	39,16	43,35	<i>Chernivtsi</i>
39,72	38,52	38,15	40,08	39,99	43,36	<i>Chernihiv</i>
44,80	43,45	42,89	44,43	44,59	47,01	<i>Kyiv city</i>
43,85	42,49	42,42	41,52	42,82	47,73	<i>Sevastopol city</i>

3.15. Середні споживчі ціни

Average consumer prices

	Січень/ <i>January</i>	Лютий/ <i>February</i>	Березень/ <i>March</i>	Квітень/ <i>April</i>	Травень/ <i>May</i>	Червень/ <i>June</i>
Україна	8,11	7,04	6,61	6,30	5,47	5,43
Автономна Республіка Крим	7,09	6,37	6,12	5,83	4,57	5,23
Вінницька	8,64	7,33	6,64	6,22	5,40	5,30
Волинська	8,68	7,04	6,44	6,17	5,40	5,28
Дніпропетровська	7,51	6,59	6,24	5,92	5,29	5,20
Донецька	7,40	6,54	6,51	6,34	5,31	5,27
Житомирська	8,13	7,07	6,58	5,91	5,34	5,24
Закарпатська	7,57	6,76	6,27	5,27	4,50	5,22
Запорізька	7,81	6,73	6,28	6,10	5,07	5,34
Івано-Франківська	8,78	7,28	6,78	6,27	5,52	5,63
Київська	9,84	8,68	8,13	7,62	6,60	6,36
Кіровоградська	6,76	6,01	5,79	5,56	4,71	4,94
Луганська	6,63	5,77	5,74	5,63	4,44	5,05
Львівська	9,96	7,70	6,82	6,66	5,72	5,43
Миколаївська	7,43	6,37	5,91	5,63	4,91	5,08
Одеська	7,36	6,84	5,97	5,84	5,21	4,95
Полтавська	8,11	7,13	6,71	6,47	5,85	5,42
Рівненська	7,89	6,95	6,04	5,47	5,03	4,71
Сумська	7,37	6,50	5,84	5,50	4,81	4,59
Тернопільська	7,31	6,00	5,92	5,21	4,35	4,62
Харківська	7,60	6,73	6,70	6,70	5,84	5,51
Херсонська	7,42	6,54	6,25	5,74	5,16	5,12
Хмельницька	8,95	6,83	6,27	5,86	4,83	5,01
Черкаська	8,01	7,26	6,79	6,26	5,25	5,28
Чернівецька	8,34	6,60	6,49	5,54	4,62	5,08
Чернігівська	9,10	7,95	6,98	6,46	5,88	5,42
м. Київ	9,71	8,76	8,15	8,15	7,52	6,99
м. Севастополь	7,83	7,01	6,70	5,71	5,19	4,65

¹ Див. виноску до табл. 3.1.
See footnote for table 3.1

на яйця у 2009 році¹
for eggs in 2009 year

(грн. за 10 шт./
 UAH for 10 pcs)

Липень/ July	Серпень/ August	Вересень/ September	Жовтень/ October	Листопад/ November	Грудень/ December	
6,33	6,61	6,89	7,26	7,85	8,22	Ukraine
6,36	6,46	6,47	6,64	7,12	7,36	Autonomous Republic of Crimea
6,23	6,41	6,85	7,40	7,85	8,26	Vinnytsya
6,13	6,45	6,95	7,25	8,80	8,95	Volyn
6,13	6,43	6,64	6,94	7,41	7,85	Dnipropetrovsk
6,36	6,48	6,67	7,01	7,69	7,92	Donetsk
5,80	6,12	6,45	6,92	7,33	7,73	Zhytomyr
6,16	6,14	6,39	6,82	6,96	7,20	Zakarpattia
6,41	6,53	6,64	6,93	7,52	8,23	Zaporizhzhya
6,58	6,99	7,52	8,10	9,01	9,36	Ivano-Frankivsk
6,58	7,22	7,38	7,65	8,29	8,78	Kyiv
5,80	5,96	6,03	6,30	6,93	7,23	Kirovohrad
6,16	6,18	6,41	6,72	7,41	7,80	Luhansk
6,44	6,80	7,36	8,28	8,81	9,56	Lviv
5,90	6,05	6,36	6,42	7,20	7,43	Mykolayiv
5,51	6,04	6,39	6,79	7,22	7,75	Odesa
6,57	6,71	6,95	7,42	7,90	8,29	Poltava
5,67	6,39	6,65	6,95	7,37	7,64	Rivne
6,08	6,30	6,54	6,71	7,23	7,60	Sumy
5,66	6,30	7,00	7,08	7,54	7,60	Ternopol
6,69	6,81	7,13	7,22	7,54	7,89	Kharkiv
6,09	6,18	6,46	6,69	6,96	7,18	Kherson
6,06	6,60	7,20	7,79	9,34	9,68	Khmelnyskiy
6,38	7,19	7,39	7,67	8,31	8,82	Cherkasy
6,27	6,64	7,19	7,70	8,76	9,40	Chernivtsi
6,31	6,26	6,38	6,79	7,49	7,68	Chernihiv
7,35	7,66	7,85	8,29	8,87	9,14	Kyiv city
6,04	6,32	6,45	6,79	7,54	7,74	Sevastopol city

3.16. Середні споживчі ціни

Average consumer prices

	Січень/ <i>January</i>	Лютий/ <i>February</i>	Березень/ <i>March</i>	Квітень/ <i>April</i>	Травень/ <i>May</i>	Червень/ <i>June</i>
Україна	33,43	35,80	37,59	38,26	38,00	37,56
Автономна Республіка Крим	31,05	33,01	35,59	36,08	38,16	38,24
Вінницька	34,21	35,79	37,33	39,72	37,85	37,30
Волинська	29,93	33,33	38,00	38,76	38,11	37,34
Дніпропетровська	32,69	35,11	36,83	38,10	38,75	38,45
Донецька	35,63	37,58	38,46	39,11	38,18	37,98
Житомирська	30,99	32,83	33,69	34,19	34,17	34,10
Закарпатська	30,08	33,33	33,24	33,56	31,95	31,69
Запорізька	35,34	37,99	40,76	40,71	39,37	38,52
Івано-Франківська	32,47	34,00	36,78	39,07	38,57	37,30
Київська	32,62	33,36	34,15	35,84	35,74	35,44
Кіровоградська	33,78	37,81	39,62	40,68	40,41	39,66
Луганська	32,35	36,27	37,45	37,21	36,82	36,16
Львівська	29,73	34,29	36,18	36,09	35,28	33,79
Миколаївська	34,85	35,88	37,46	37,83	38,01	37,62
Одеська	34,61	35,15	36,88	37,23	36,97	37,36
Полтавська	36,88	41,54	42,64	42,45	42,03	40,79
Рівненська	33,29	34,91	35,66	36,92	37,15	35,38
Сумська	37,64	39,60	42,64	42,22	40,79	39,57
Тернопільська	32,83	34,20	40,08	40,33	38,69	37,80
Харківська	36,28	38,88	39,62	40,17	40,36	39,56
Херсонська	34,70	36,76	37,89	39,06	38,35	37,66
Хмельницька	32,17	33,08	35,62	36,31	35,45	35,34
Черкаська	31,71	35,83	37,04	38,96	39,31	39,06
Чернівецька	32,32	34,17	35,37	36,94	37,73	38,20
Чернігівська	36,26	37,59	39,07	40,32	40,39	39,67
м. Київ	32,54	35,35	38,59	38,47	38,74	38,99
м. Севастополь	36,79	39,07	37,53	39,01	40,35	41,99

¹ Див. виноску до табл. 3.1.
See footnote for table 3.1

на масло у 2009 році¹
for butter in 2009 year

(грн. за кг/
 UAH for kg)

Липень/ July	Серпень/ August	Вересень/ September	Жовтень/ October	Листопад/ November	Грудень/ December	
37,28	37,08	37,31	38,68	41,03	44,96	Ukraine
37,77	38,13	38,75	40,11	41,24	44,96	Autonomous Republic of Crimea
36,79	36,10	36,58	37,22	40,52	44,16	Vinnytsya
36,58	36,53	36,39	38,03	40,74	45,18	Volyn
38,10	37,97	38,19	39,27	41,91	46,20	Dnipropetrovsk
37,79	37,64	37,92	39,93	40,00	43,26	Donetsk
35,70	35,43	35,62	35,66	39,17	41,68	Zhytomyr
32,42	33,03	34,74	35,98	37,09	39,95	Zakarpattia
38,26	37,78	38,12	39,75	41,08	45,30	Zaporizhzhya
36,13	36,20	36,73	38,89	41,24	46,62	Ivano-Frankivsk
35,38	35,35	35,49	36,11	37,57	39,56	Kyiv
39,09	38,95	38,49	39,12	41,20	43,85	Kirovohrad
36,07	35,94	36,20	36,63	38,04	42,31	Luhansk
34,28	34,40	34,96	36,35	38,44	43,08	Lviv
36,13	35,70	36,15	37,58	40,63	44,09	Mykolayiv
37,16	36,06	36,06	37,60	41,31	44,68	Odesa
40,10	40,13	39,90	42,06	44,27	50,00	Poltava
35,52	34,19	33,83	34,39	37,15	42,01	Rivne
38,76	37,86	38,84	40,79	47,69	52,82	Sumy
37,29	37,26	37,77	38,73	42,74	46,99	Ternopyl
39,06	39,11	38,62	39,65	45,30	49,80	Kharkiv
37,69	37,53	37,14	37,80	39,23	42,86	Kherson
34,58	34,41	34,66	35,28	39,34	46,69	Khmelnyskiy
38,81	38,15	38,37	40,32	42,10	45,09	Cherkasy
38,48	38,65	37,77	38,62	40,36	45,24	Chernivtsi
38,16	37,98	38,16	39,78	43,63	51,86	Chernihiv
38,72	38,53	38,71	40,92	42,59	45,19	Kyiv city
41,02	41,08	41,44	42,62	44,84	47,64	Sevastopol city

3.17. Середні споживчі ціни

Average consumer prices

	Січень/ <i>January</i>	Лютий/ <i>February</i>	Березень/ <i>March</i>	Квітень/ <i>April</i>	Травень/ <i>May</i>	Червень/ <i>June</i>
Україна	9,38	9,43	9,70	9,97	10,04	10,13
Автономна Республіка Крим	10,28	10,18	10,33	10,54	10,58	10,62
Вінницька	9,46	9,58	9,87	9,98	9,90	9,96
Волинська	9,38	9,35	9,56	9,63	9,67	9,57
Дніпропетровська	8,96	9,03	9,25	9,46	9,60	9,67
Донецька	10,30	10,17	10,23	10,72	10,71	10,78
Житомирська	8,94	9,03	9,27	9,45	9,59	9,71
Закарпатська	9,73	9,68	10,00	10,01	10,01	10,08
Запорізька	8,27	8,47	8,93	9,22	9,65	9,78
Івано-Франківська	9,73	10,00	10,10	10,36	10,50	10,54
Київська	10,50	10,45	10,64	10,82	10,26	10,34
Кіровоградська	8,78	8,83	8,81	9,03	8,84	8,64
Луганська	8,84	9,16	9,34	9,21	9,42	9,60
Львівська	9,48	9,63	10,02	10,24	10,27	10,51
Миколаївська	8,43	8,43	8,69	9,15	9,12	9,22
Одеська	9,00	8,95	9,31	9,60	9,84	10,22
Полтавська	9,66	9,65	9,63	9,97	9,90	9,99
Рівненська	8,83	9,11	9,39	9,61	9,95	10,03
Сумська	9,09	9,10	9,27	9,48	9,53	9,57
Тернопільська	9,23	9,49	9,76	9,91	10,01	10,14
Харківська	9,02	9,15	9,45	9,86	10,11	10,05
Херсонська	9,61	9,46	9,72	9,74	9,68	9,91
Хмельницька	9,13	9,60	9,68	9,58	9,71	9,77
Черкаська	9,56	9,58	9,77	10,08	10,19	10,25
Чернівецька	9,35	9,38	9,63	9,84	10,15	10,09
Чернігівська	9,60	9,38	9,79	10,03	10,04	10,13
м. Київ	9,21	9,21	9,85	10,37	10,45	10,54
м. Севастополь	8,90	9,13	9,27	9,70	9,85	9,78

¹ Див. виноску до табл. 3.1.
See footnote for table 3.1

на олію у 2009 році¹
for edible oil in 2009 year

(грн. за 1л/
 UAH for 1L)

Липень/ <i>July</i>	Серпень/ <i>August</i>	Вересень/ <i>September</i>	Жовтень/ <i>October</i>	Листопад/ <i>November</i>	Грудень/ <i>December</i>	
10,19	10,28	10,34	10,35	10,47	10,67	Ukraine
10,67	10,73	10,81	10,80	10,95	10,99	<i>Autonomous Republic of Crimea</i>
9,90	10,00	10,06	10,09	10,21	10,40	<i>Vinnytsya</i>
9,66	9,83	9,91	9,96	10,07	10,21	<i>Volyn</i>
9,75	9,89	9,81	9,98	10,12	10,35	<i>Dnipropetrovsk</i>
10,76	10,88	11,01	10,84	11,07	11,20	<i>Donetsk</i>
9,88	9,98	10,05	10,19	10,25	10,33	<i>Zhytomyr</i>
10,30	10,43	10,50	10,49	10,53	10,71	<i>Zakarpattia</i>
9,81	9,61	9,65	9,65	9,71	9,98	<i>Zaporizhzhya</i>
10,65	10,66	10,72	10,72	10,78	10,94	<i>Ivano-Frankivsk</i>
10,10	10,20	10,23	10,31	10,43	10,71	<i>Kyiv</i>
8,71	8,89	9,03	9,12	9,60	9,81	<i>Kirovohrad</i>
9,71	9,96	10,08	10,13	10,35	10,66	<i>Luhansk</i>
10,63	10,66	10,72	10,71	10,63	10,94	<i>Lviv</i>
9,39	9,51	9,38	9,49	9,70	10,00	<i>Mykolayiv</i>
10,40	10,41	10,49	10,60	10,71	11,07	<i>Odesa</i>
10,06	10,13	10,21	10,25	10,33	10,51	<i>Poltava</i>
10,27	10,36	10,45	10,38	10,43	10,64	<i>Rivne</i>
9,63	9,64	9,66	9,75	10,08	10,20	<i>Sumy</i>
10,14	10,17	10,24	10,42	10,50	10,50	<i>Ternopol</i>
9,98	10,22	10,32	10,35	10,37	10,43	<i>Kharkiv</i>
9,97	10,06	10,09	10,20	10,36	10,57	<i>Kherson</i>
9,79	9,96	10,11	10,06	10,12	10,33	<i>Khmelnyskiy</i>
10,26	10,37	10,42	10,46	10,51	10,61	<i>Cherkasy</i>
10,22	10,31	10,39	10,47	10,63	10,78	<i>Chernivtsi</i>
10,14	10,15	10,21	10,20	10,44	10,44	<i>Chernihiv</i>
10,68	10,75	10,75	10,70	10,75	11,07	<i>Kyiv city</i>
10,00	9,98	9,99	9,65	9,81	9,94	<i>Sevastopol city</i>

3.18. Середні споживчі ціни

Average consumer prices

	Січень/ <i>January</i>	Лютий/ <i>February</i>	Березень/ <i>March</i>	Квітень/ <i>April</i>	Травень/ <i>May</i>	Червень/ <i>June</i>
Україна	25,41	26,42	26,71	26,75	25,98	25,23
Автономна Республіка Крим	21,24	22,00	22,03	22,36	22,07	21,22
Вінницька	26,26	27,17	27,77	26,49	24,94	24,06
Волинська	25,49	25,82	26,07	25,22	24,90	24,52
Дніпропетровська	26,90	27,99	28,17	29,26	28,78	27,81
Донецька	30,08	32,75	33,28	33,74	32,62	31,43
Житомирська	24,29	24,70	24,70	24,11	23,59	23,17
Закарпатська	21,56	21,65	21,97	21,94	22,38	21,82
Запорізька	20,23	20,58	21,60	22,29	22,30	20,85
Івано-Франківська	25,80	25,38	25,20	25,34	24,50	23,41
Київська	29,18	29,71	29,46	29,27	29,72	28,36
Кіровоградська	24,53	25,85	26,24	26,24	25,28	24,15
Луганська	27,16	28,52	28,85	29,26	29,40	28,92
Львівська	20,74	20,77	20,61	20,99	21,25	20,70
Миколаївська	21,46	24,60	24,95	24,13	23,01	21,67
Одеська	20,61	22,67	22,70	21,80	19,88	18,10
Полтавська	24,16	25,18	25,53	24,43	25,21	25,10
Рівненська	23,92	23,99	24,51	24,40	24,00	23,58
Сумська	25,04	25,15	25,13	25,26	24,77	24,65
Тернопільська	19,90	20,42	20,49	20,64	20,54	19,75
Харківська	25,92	27,68	28,25	28,67	25,51	25,46
Херсонська	21,56	23,09	23,47	23,33	22,47	21,33
Хмельницька	20,73	21,29	21,56	20,50	19,14	19,52
Черкаська	27,28	28,99	28,89	28,73	28,63	28,63
Чернівецька	19,39	19,61	19,16	19,18	17,99	17,99
Чернігівська	28,52	28,96	28,66	28,25	27,69	27,58
м. Київ	32,94	33,02	33,78	33,94	32,53	31,57
м. Севастополь	18,44	19,66	20,22	20,55	20,88	20,77

¹ Див. виноску до табл. 3.1.
See footnote for table 3.1

на сало у 2009 році¹
for lard in 2009 year

(грн. за кг/
 UAH for kg)

Липень/ July	Серпень/ August	Вересень/ September	Жовтень/ October	Листопад/ November	Грудень/ December	
24,65	24,46	24,93	25,50	26,21	26,14	Ukraine
20,06	19,36	19,87	20,54	21,50	21,14	<i>Autonomous Republic of Crimea</i>
23,75	24,45	24,63	24,94	25,17	25,14	<i>Vinnytsya</i>
24,89	25,02	25,49	27,22	28,27	26,74	<i>Volyn</i>
26,29	25,82	26,23	27,59	27,92	27,84	<i>Dnipropetrovsk</i>
30,33	29,54	30,30	31,40	33,04	32,81	<i>Donetsk</i>
22,92	22,96	23,16	23,27	23,27	23,24	<i>Zhytomyr</i>
20,77	20,81	20,89	21,41	21,65	21,82	<i>Zakarpattia</i>
19,79	19,20	19,89	20,77	20,96	21,01	<i>Zaporizhzhya</i>
22,35	22,16	22,31	23,18	23,75	24,21	<i>Ivano-Frankivsk</i>
28,86	28,51	28,69	28,83	29,55	29,20	<i>Kyiv</i>
24,12	23,73	23,69	23,66	23,81	23,86	<i>Kirovohrad</i>
27,90	27,96	28,31	28,46	28,97	29,42	<i>Luhansk</i>
20,70	20,21	20,78	21,22	21,56	21,57	<i>Lviv</i>
20,44	20,09	20,67	20,62	21,74	21,65	<i>Mykolayiv</i>
17,26	16,87	17,66	18,94	20,00	19,80	<i>Odesa</i>
24,58	24,93	25,30	25,44	25,82	25,84	<i>Poltava</i>
23,30	22,79	23,02	22,79	23,09	22,91	<i>Rivne</i>
24,50	24,50	24,66	25,06	25,44	25,94	<i>Sumy</i>
19,75	19,75	19,78	19,78	20,00	20,00	<i>Ternopol</i>
24,88	26,15	27,68	28,28	29,06	27,84	<i>Kharkiv</i>
19,09	18,69	18,71	18,98	19,86	20,10	<i>Kherson</i>
18,99	18,94	19,70	20,82	20,48	20,45	<i>Khmelnyskiy</i>
28,51	28,89	29,46	29,99	29,98	29,33	<i>Cherkasy</i>
17,86	17,86	17,96	18,70	20,41	20,89	<i>Chernivtsi</i>
28,61	28,96	29,16	29,38	30,35	30,06	<i>Chernihiv</i>
31,64	31,30	31,44	31,50	32,75	33,33	<i>Kyiv city</i>
20,99	19,88	20,44	20,21	19,77	19,99	<i>Sevastopol city</i>

3.19. Середні споживчі ціни

Average consumer prices

	Січень/ <i>January</i>	Лютий/ <i>February</i>	Березень/ <i>March</i>	Квітень/ <i>April</i>	Травень/ <i>May</i>	Червень/ <i>June</i>
Україна	6,69	6,67	6,68	6,85	7,79	8,52
Автономна Республіка Крим	6,70	6,96	6,82	7,36	8,66	9,39
Вінницька	6,28	6,21	6,18	6,36	6,71	6,70
Волинська	6,27	6,09	6,31	6,46	8,06	7,99
Дніпропетровська	6,33	6,34	6,53	6,81	7,68	8,11
Донецька	6,18	6,41	6,64	7,09	8,69	10,45
Житомирська	6,28	6,21	6,09	6,08	6,62	7,03
Закарпатська	8,59	7,00	7,08	7,28	7,57	9,09
Запорізька	6,55	6,52	6,55	6,94	8,40	8,89
Івано-Франківська	7,13	6,71	6,59	6,58	7,31	8,33
Київська	7,36	7,27	6,87	6,90	7,50	7,89
Кіровоградська	6,20	6,07	6,25	6,69	8,03	8,58
Луганська	6,90	7,01	6,98	7,13	8,42	8,56
Львівська	7,75	8,14	8,11	8,12	8,47	8,63
Миколаївська	5,26	5,27	5,34	5,53	6,26	6,79
Одеська	5,37	5,42	5,66	5,92	6,91	7,67
Полтавська	7,29	6,94	7,12	7,70	8,54	9,08
Рівненська	5,49	5,63	5,47	5,77	6,61	7,19
Сумська	7,37	6,96	6,55	6,73	7,28	7,92
Тернопільська	4,69	4,94	4,80	4,83	4,95	7,52
Харківська	6,28	6,51	6,63	6,81	7,85	8,65
Херсонська	6,69	6,75	6,75	6,99	7,53	7,71
Хмельницька	5,18	5,11	5,22	5,62	6,24	7,33
Черкаська	9,44	7,86	7,63	6,71	8,30	9,12
Чернівецька	8,39	8,25	8,03	8,14	8,34	9,00
Чернігівська	6,36	6,39	6,15	6,11	7,45	8,13
м. Київ	7,32	7,63	7,52	7,39	8,28	8,75
м. Севастополь	7,15	6,95	6,93	7,58	9,46	10,19

¹ Див. виноску до табл. 3.1.
See footnote for table 3.1

на яблука у 2009 році¹
for apples in 2009 year

(грн. за кг/
 UAH for kg)

Липень/ July	Серпень/ August	Вересень/ September	Жовтень/ October	Листопад/ November	Грудень/ December	
8,91	6,59	5,85	5,56	5,53	5,63	Ukraine
10,00	7,97	6,82	6,22	6,16	6,07	<i>Autonomous Republic of Crimea</i>
7,23	4,66	4,50	5,17	5,17	5,50	<i>Vinnytsya</i>
8,06	4,41	4,97	4,81	4,59	4,67	<i>Volyn</i>
8,72	6,59	6,04	5,38	5,37	5,44	<i>Dnipropetrovsk</i>
11,03	7,66	6,65	6,07	5,77	5,69	<i>Donetsk</i>
7,69	3,80	3,79	4,20	4,43	5,03	<i>Zhytomyr</i>
8,90	6,45	5,80	5,23	4,94	5,42	<i>Zakarpattia</i>
9,20	6,77	5,97	6,00	5,91	5,99	<i>Zaporizhzhya</i>
8,99	6,65	6,08	5,24	5,40	5,19	<i>Ivano-Frankivsk</i>
7,50	6,25	6,33	6,50	6,33	6,20	<i>Kyiv</i>
8,18	5,54	5,38	5,29	5,38	5,29	<i>Kirovohrad</i>
8,94	6,61	6,68	6,00	6,09	5,96	<i>Luhansk</i>
8,02	7,04	6,63	6,63	6,53	6,77	<i>Lviv</i>
7,17	6,22	5,10	4,31	4,25	4,55	<i>Mykolayiv</i>
7,40	6,11	5,53	5,04	4,91	5,08	<i>Odesa</i>
9,72	7,02	6,25	6,04	6,33	6,25	<i>Poltava</i>
8,30	7,00	6,53	4,69	4,35	4,58	<i>Rivne</i>
8,16	6,85	5,53	5,10	4,95	5,09	<i>Sumy</i>
8,73	3,65	3,75	4,02	4,10	4,53	<i>Ternopol</i>
8,76	6,26	5,28	5,41	5,32	5,36	<i>Kharkiv</i>
7,73	5,51	4,89	4,68	4,81	5,16	<i>Kherson</i>
8,75	8,08	2,96	4,21	4,25	4,41	<i>Khmelnyskiy</i>
10,34	6,71	5,89	5,37	5,14	5,26	<i>Cherkasy</i>
7,49	5,82	5,67	5,67	6,03	6,71	<i>Chernivtsi</i>
8,46	6,78	5,34	4,88	5,14	5,23	<i>Chernihiv</i>
9,78	7,20	6,30	6,06	6,25	6,36	<i>Kyiv city</i>
11,41	7,84	7,61	6,95	6,70	6,86	<i>Sevastopol city</i>

3.20. Середні споживчі ціни

Average consumer prices

	Січень/ <i>January</i>	Лютий/ <i>February</i>	Березень/ <i>March</i>	Квітень/ <i>April</i>	Травень/ <i>May</i>	Червень/ <i>June</i>
Україна	1,60	1,53	1,39	1,44	1,99	2,92
Автономна Республіка Крим	1,48	1,31	1,28	1,30	1,82	2,81
Вінницька	1,28	1,24	1,23	1,46	1,82	2,69
Волинська	1,02	1,10	1,12	1,22	1,37	2,37
Дніпропетровська	1,56	1,35	1,20	1,37	1,96	2,61
Донецька	1,91	1,88	1,68	1,62	2,29	3,16
Житомирська	1,21	1,28	1,23	1,24	1,42	2,73
Закарпатська	1,51	1,40	1,39	1,55	3,38	1,59
Запорізька	1,72	1,46	1,48	1,53	2,31	2,49
Івано-Франківська	1,40	1,38	1,35	1,37	1,58	2,51
Київська	1,84	1,80	1,75	1,74	1,99	3,48
Кіровоградська	1,56	1,59	1,55	1,58	2,26	3,06
Луганська	1,97	1,66	1,52	1,51	2,01	3,04
Львівська	0,97	0,91	0,88	0,99	1,25	2,35
Миколаївська	1,24	1,24	1,21	1,31	1,71	2,39
Одеська	1,67	1,55	1,46	1,56	2,51	2,98
Полтавська	1,72	1,65	1,53	1,58	2,13	2,90
Рівненська	1,05	1,09	1,11	1,23	1,44	2,72
Сумська	1,66	1,74	1,74	1,77	2,09	3,27
Тернопільська	1,07	0,91	0,92	1,00	1,48	2,36
Харківська	1,48	1,43	1,35	1,45	2,26	2,99
Херсонська	1,48	1,37	1,29	1,36	1,85	2,27
Хмельницька	1,23	1,19	1,15	1,22	1,76	2,33
Черкаська	1,42	1,43	1,40	1,54	2,29	2,90
Чернівецька	1,32	1,30	1,26	1,27	1,48	2,32
Чернігівська	1,48	1,40	1,32	1,39	1,48	3,24
м. Київ	2,38	2,39	1,69	1,61	2,02	4,21
м. Севастополь	2,03	1,68	1,59	1,65	2,06	3,80

¹ Див. виноску до табл. 3.1.
See footnote for table 3.1

на капусту у 2009 році¹
for cabbage in 2009 year

(грн. за кг/
UAH for kg)

Липень/ <i>July</i>	Серпень/ <i>August</i>	Вересень/ <i>September</i>	Жовтень/ <i>October</i>	Листопад/ <i>November</i>	Грудень/ <i>December</i>	
2,62	2,72	2,82	2,71	2,76	3,14	<i>Ukraine</i>
2,64	2,77	3,07	2,76	2,85	3,01	<i>Autonomous Republic of Crimea</i>
2,49	2,41	2,59	2,60	2,68	3,23	<i>Vinnitsya</i>
2,31	2,43	2,66	2,52	2,45	2,62	<i>Volyn</i>
2,35	2,50	2,64	2,58	2,51	2,92	<i>Dnipropetrovsk</i>
2,84	2,98	2,94	2,91	2,91	3,30	<i>Donetsk</i>
2,41	2,36	2,55	2,51	2,48	3,07	<i>Zhytomyr</i>
2,23	3,21	2,70	2,58	2,76	3,13	<i>Zakarpattia</i>
2,30	2,44	2,79	2,75	2,81	3,30	<i>Zaporizhzhya</i>
2,22	2,83	2,68	2,46	2,51	2,94	<i>Ivano-Frankivsk</i>
2,99	2,92	2,82	2,91	2,94	3,20	<i>Kyiv</i>
2,44	2,67	2,88	2,80	2,81	3,29	<i>Kirovohrad</i>
2,99	2,97	2,79	2,61	2,79	3,06	<i>Luhansk</i>
2,26	2,42	2,28	2,04	2,34	2,71	<i>Lviv</i>
2,08	2,36	2,40	2,38	2,51	3,00	<i>Mykolayiv</i>
2,66	2,88	3,21	3,04	2,87	3,20	<i>Odesa</i>
2,66	2,87	3,08	2,79	2,88	3,64	<i>Poltava</i>
2,42	2,57	2,77	2,42	2,59	2,97	<i>Rivne</i>
3,21	3,01	3,28	3,05	3,03	3,40	<i>Sumy</i>
2,17	2,05	2,42	2,33	2,50	2,77	<i>Ternopol</i>
2,75	2,46	2,82	2,72	2,55	3,19	<i>Kharkiv</i>
2,32	2,71	2,85	2,62	2,56	2,88	<i>Kherson</i>
2,29	2,60	2,56	2,45	2,51	2,97	<i>Khmelnyskiy</i>
2,57	2,52	2,62	2,56	2,66	3,19	<i>Cherkasy</i>
1,81	2,48	2,73	3,01	2,80	2,90	<i>Chernivtsi</i>
2,57	2,60	2,73	2,74	2,89	3,18	<i>Chernihiv</i>
3,35	3,11	3,14	3,09	3,26	3,47	<i>Kyiv city</i>
2,93	3,11	3,56	3,24	3,31	3,53	<i>Sevastopol city</i>

3.21. Середні споживчі ціни

Average consumer prices

	Січень/ <i>January</i>	Лютий/ <i>February</i>	Березень/ <i>March</i>	Квітень/ <i>April</i>	Травень/ <i>May</i>	Червень/ <i>June</i>
Україна	2,10	2,03	1,92	1,79	1,86	2,29
Автономна Республіка Крим	2,01	1,87	1,80	1,67	1,77	2,23
Вінницька	1,95	1,91	1,83	1,65	1,74	2,01
Волинська	1,89	1,93	1,89	1,74	1,76	2,66
Дніпропетровська	2,10	1,98	1,83	1,69	1,76	2,25
Донецька	2,19	2,10	1,99	1,83	2,00	2,62
Житомирська	1,62	1,58	1,51	1,49	1,59	1,81
Закарпатська	2,01	1,97	1,90	1,87	1,93	2,56
Запорізька	1,83	1,75	1,72	1,60	1,75	2,00
Івано-Франківська	2,01	1,94	1,94	1,86	1,83	2,38
Київська	2,33	2,33	2,26	2,02	2,11	2,48
Кіровоградська	2,17	2,17	2,06	1,91	1,89	2,03
Луганська	2,37	2,27	2,13	1,99	1,88	2,06
Львівська	1,95	1,89	1,81	1,73	1,74	2,14
Миколаївська	1,81	1,85	1,67	1,62	1,64	1,74
Одеська	1,91	1,85	1,75	1,70	1,84	2,23
Полтавська	2,01	2,01	1,87	1,82	1,76	2,41
Рівненська	1,95	1,75	1,58	1,53	1,36	1,90
Сумська	2,09	1,89	1,84	1,83	1,92	2,34
Тернопільська	1,91	1,93	1,69	1,47	1,45	2,24
Харківська	1,94	1,84	1,69	1,48	1,74	2,04
Херсонська	1,91	1,80	1,61	1,52	1,66	1,88
Хмельницька	1,97	1,87	1,77	1,70	1,70	2,15
Черкаська	1,93	1,94	1,79	1,80	1,80	2,34
Чернівецька	2,30	2,30	2,21	2,18	2,18	2,66
Чернігівська	2,11	2,07	1,89	1,81	1,76	1,99
м. Київ	2,66	2,63	2,55	2,29	2,35	2,68
м. Севастополь	2,68	2,22	2,13	2,06	2,30	3,06

¹ Див. виноску до табл. 3.1.
See footnote for table 3.1

на цибулю ріпчасту у 2009 році¹
for onion in 2009 year

(грн. за кг/
 UAH for kg)

Липень/ July	Серпень/ August	Вересень/ September	Жовтень/ October	Листопад/ November	Грудень/ December	
3,29	3,25	2,81	3,45	3,81	3,98	Ukraine
3,53	3,29	3,02	3,39	3,86	3,96	Autonomous Republic of Crimea
3,09	2,96	2,62	3,14	3,43	3,91	Vinnytsya
4,40	3,63	3,09	3,51	3,73	3,98	Volyn
3,39	3,18	2,74	3,30	3,81	3,93	Dnipropetrovsk
4,05	3,22	2,85	3,73	4,06	4,15	Donetsk
3,78	3,25	2,70	3,02	3,46	3,58	Zhytomyr
3,80	3,51	3,08	3,61	4,01	4,07	Zakarpattia
3,12	2,75	2,61	3,27	3,74	3,96	Zaporizhzhya
3,08	3,42	2,84	3,47	3,68	3,83	Ivano-Frankivsk
3,30	3,20	2,74	3,27	3,53	3,90	Kyiv
3,40	3,18	2,78	3,28	3,93	4,06	Kirovohrad
2,75	2,93	2,65	3,49	3,85	3,98	Luhansk
2,20	3,37	2,65	3,33	3,83	3,90	Lviv
2,07	2,33	2,35	2,99	3,21	3,44	Mykolayiv
3,00	3,12	2,87	3,19	3,63	3,90	Odesa
3,29	3,03	2,48	3,42	3,86	4,17	Poltava
1,90	3,28	2,71	3,52	3,77	3,81	Rivne
3,64	3,40	2,97	3,38	3,79	4,01	Sumy
3,70	3,50	2,72	3,40	3,74	3,71	Ternopol
3,83	3,07	2,59	3,36	3,68	3,93	Kharkiv
3,28	2,99	2,67	3,44	3,68	3,75	Kherson
3,69	3,31	2,63	3,24	3,64	3,88	Khmelnyskiy
3,76	3,06	2,55	3,45	3,73	3,91	Cherkasy
3,46	3,04	2,87	3,77	3,78	3,90	Chernivtsi
3,35	3,38	2,67	3,25	3,62	3,79	Chernihiv
2,83	3,92	3,38	3,92	4,25	4,36	Kyiv city
4,25	4,05	3,41	4,01	4,36	4,59	Sevastopol city

3.22. Середні споживчі ціни

Average consumer prices

	Січень/ <i>January</i>	Лютий/ <i>February</i>	Березень/ <i>March</i>	Квітень/ <i>April</i>	Травень/ <i>May</i>	Червень/ <i>June</i>
Україна	2,83	2,96	2,98	3,01	3,06	3,31
Автономна Республіка Крим	3,43	3,79	3,87	3,83	3,84	4,11
Вінницька	2,35	2,41	2,40	2,48	2,48	2,60
Волинська	2,00	2,26	2,27	2,41	2,46	2,60
Дніпропетровська	2,99	3,07	2,97	3,06	3,09	3,40
Донецька	3,33	3,48	3,53	3,47	3,49	3,88
Житомирська	1,96	2,07	2,13	2,20	2,27	2,40
Закарпатська	2,89	3,12	3,14	3,12	3,95	3,40
Запорізька	3,22	3,18	3,26	3,28	3,25	3,63
Івано-Франківська	2,70	3,11	3,12	3,11	3,14	3,68
Київська	2,43	2,52	2,55	2,69	2,83	2,85
Кіровоградська	2,63	2,66	2,73	2,75	2,74	3,03
Луганська	3,20	3,15	3,22	3,21	3,18	3,56
Львівська	2,60	2,63	2,78	2,80	2,94	3,74
Миколаївська	2,92	3,05	3,02	2,90	2,86	3,05
Одеська	3,16	3,27	3,29	3,28	3,28	3,44
Полтавська	2,36	2,59	2,52	2,73	2,76	3,17
Рівненська	2,15	2,24	2,34	2,55	2,56	2,72
Сумська	2,21	2,20	2,31	2,32	2,32	2,26
Тернопільська	2,10	2,17	2,27	2,30	2,34	2,71
Харківська	2,89	2,86	2,91	2,91	2,94	3,30
Херсонська	2,79	3,14	3,16	3,20	3,10	3,22
Хмельницька	2,47	2,54	2,45	2,66	2,62	2,86
Черкаська	2,38	2,37	2,45	2,53	2,51	2,57
Чернівецька	2,69	2,79	3,00	3,19	3,19	3,33
Чернігівська	1,80	1,90	1,93	2,02	1,97	2,15
м. Київ	3,20	3,41	3,33	3,30	3,37	3,43
м. Севастополь	3,50	3,96	3,98	3,91	3,77	4,14

¹ Див. виноску до табл. 3.1.
See footnote for table 3.1

на картоплю у 2009 році¹
for potatoes in 2009 year

(грн. за кг/
 UAH for kg)

Липень/ July	Серпень/ August	Вересень/ September	Жовтень/ October	Листопад/ November	Грудень/ December	
3,64	2,97	2,67	2,61	2,69	2,90	Ukraine
3,84	3,32	3,26	3,26	3,45	3,50	Autonomous Republic of Crimea
3,35	2,87	2,41	2,40	2,41	2,53	Vinnytsya
2,76	2,63	2,48	2,35	2,34	2,44	Volyn
3,49	2,82	2,60	2,62	2,66	2,83	Dnipropetrovsk
4,18	3,49	3,01	2,97	3,03	3,34	Donetsk
2,93	2,11	1,95	1,93	1,95	2,03	Zhytomyr
3,42	2,47	2,28	2,25	2,45	2,59	Zakarpattia
3,68	3,08	2,93	2,97	2,97	3,37	Zaporizhzhya
3,54	2,58	2,15	2,03	2,24	2,44	Ivano-Frankivsk
3,63	3,01	2,54	2,35	2,47	2,74	Kyiv
3,47	3,00	2,70	2,59	2,60	2,92	Kirovohrad
3,79	3,35	2,98	2,90	2,92	3,17	Luhansk
3,29	2,39	2,32	2,24	2,37	2,60	Lviv
3,34	2,77	2,57	2,45	2,60	2,96	Mykolayiv
3,45	3,21	3,08	3,02	3,06	3,21	Odesa
3,82	3,12	2,76	2,53	2,63	3,01	Poltava
2,84	2,49	2,34	2,30	2,31	2,39	Rivne
3,34	2,78	2,21	2,13	2,08	2,22	Sumy
3,29	2,37	2,03	1,91	2,02	2,05	Ternopol
3,85	2,99	2,63	2,60	2,63	3,04	Kharkiv
3,38	3,01	2,78	2,64	2,66	2,76	Kherson
3,10	2,30	1,88	1,83	2,06	2,14	Khmelnyskiy
3,50	2,65	2,38	2,35	2,41	2,72	Cherkasy
3,47	2,73	2,50	2,57	2,58	2,84	Chernivtsi
3,36	2,29	2,15	2,02	2,08	2,12	Chernihiv
4,36	3,55	3,11	3,04	3,14	3,23	Kyiv city
3,95	3,25	3,09	3,40	3,44	3,82	Sevastopol city

3.23. Середні споживчі ціни

Average consumer prices

	Січень/ <i>January</i>	Лютий/ <i>February</i>	Березень/ <i>March</i>	Квітень/ <i>April</i>	Травень/ <i>May</i>	Червень/ <i>June</i>
Україна	3,97	4,17	4,49	4,86	5,21	5,40
Автономна Республіка Крим	3,95	4,12	4,43	4,89	5,23	5,34
Вінницька	3,97	4,22	4,29	4,64	4,89	5,09
Волинська	3,88	4,00	4,24	4,59	4,94	5,14
Дніпропетровська	4,09	4,28	4,47	4,85	5,21	5,42
Донецька	4,01	4,28	4,57	4,98	5,24	5,39
Житомирська	3,77	4,14	4,28	4,54	4,76	4,99
Закарпатська	3,95	4,12	4,45	4,78	5,14	5,41
Запорізька	4,09	4,21	4,53	4,98	5,42	5,59
Івано-Франківська	3,97	4,20	4,56	4,93	5,23	5,44
Київська	4,36	4,34	4,54	4,83	5,19	5,41
Кіровоградська	3,79	3,94	4,25	4,72	4,99	5,21
Луганська	3,96	4,22	4,49	4,97	5,19	5,31
Львівська	3,98	4,15	4,48	4,70	5,14	5,49
Миколаївська	3,69	3,84	4,25	4,68	5,07	5,16
Одеська	3,80	4,09	4,49	4,92	5,31	5,52
Полтавська	3,98	4,14	4,53	4,94	5,34	5,51
Рівненська	3,84	4,02	4,27	4,51	5,00	5,31
Сумська	3,86	4,04	4,38	4,74	4,98	5,28
Тернопільська	3,56	3,75	4,09	4,38	4,64	4,94
Харківська	3,80	3,97	4,36	4,84	5,20	5,39
Херсонська	3,83	4,14	4,45	4,74	4,99	5,05
Хмельницька	3,88	4,07	4,31	4,76	5,16	5,32
Черкаська	3,83	4,13	4,47	4,94	5,28	5,39
Чернівецька	3,86	4,15	4,39	4,67	5,17	5,49
Чернігівська	3,79	4,07	4,29	4,78	5,09	5,30
м. Київ	4,34	4,45	4,99	5,27	5,67	5,86
м. Севастополь	3,91	4,03	4,41	4,75	5,19	5,43

¹ Див. виноску до табл. 3.1.
See footnote for table 3.1

на цукор у 2009 році¹
for sugar in 2009 year

(грн. за кг/
 UAH for kg)

Липень/ July	Серпень/ August	Вересень/ September	Жовтень/ October	Листопад/ November	Грудень/ December	
5,82	6,33	6,39	6,43	7,36	7,64	Ukraine
6,00	6,35	6,36	6,30	7,43	7,71	Autonomous Republic of Crimea
5,23	5,81	5,78	6,19	7,15	7,29	Vinnytsya
5,68	5,95	6,17	6,30	6,98	7,21	Volyn
5,81	6,62	6,61	6,49	7,56	7,91	Dnipropetrovsk
5,94	6,75	6,63	6,57	7,56	7,78	Donetsk
5,51	5,98	6,00	6,06	7,14	7,29	Zhytomyr
5,79	6,00	5,78	6,24	6,86	7,07	Zakarpattia
6,24	6,21	6,61	6,47	7,81	8,06	Zaporizhzhya
6,00	6,33	6,51	6,64	7,59	7,77	Ivano-Frankivsk
6,02	6,52	6,50	6,52	7,13	7,96	Kyiv
5,42	5,66	5,78	5,90	7,07	7,59	Kirovohrad
5,81	6,13	6,15	6,41	7,36	7,62	Luhansk
5,77	6,46	6,59	6,44	7,51	7,76	Lviv
5,52	5,87	6,02	6,24	7,32	7,40	Mykolayiv
6,01	6,41	6,44	6,58	7,22	7,49	Odesa
5,84	6,55	6,43	6,42	7,45	7,66	Poltava
5,58	6,29	6,15	6,16	7,05	7,15	Rivne
5,75	6,37	6,50	6,54	7,28	7,70	Sumy
5,31	5,37	5,10	6,13	7,11	7,29	Ternopol
5,78	6,16	6,43	6,22	7,28	7,46	Kharkiv
5,63	6,00	6,15	6,26	7,05	7,39	Kherson
5,73	6,26	6,33	6,30	7,12	7,26	Khmelnyskiy
5,78	5,98	6,25	6,30	7,39	7,76	Cherkasy
5,84	6,24	6,35	6,65	7,20	7,53	Chernivtsi
5,41	6,20	6,13	6,17	7,15	7,36	Chernihiv
6,03	6,83	6,96	6,87	7,65	7,99	Kyiv city
5,71	5,92	6,47	6,12	6,82	7,43	Sevastopol city

**4.1. Індекси споживчих цін та базові
індекси споживчих цін**
Consumer price indices and Core inflation

	Індекси споживчих цін/ <i>Consumer price indices</i>	Базові індекси споживчих цін/ <i>Core inflation</i>	Індекси споживчих цін/ <i>Consumer price indices</i>	Базові індекси споживчих цін/ <i>Core inflation</i>	
	до попереднього місяця; відсотків/ <i>to previous month; percent</i>		до грудня попереднього року; відсотків / <i>to December of previous year; percent</i>		
2008					
січень	102,9	101,6	102,9	101,6	<i>January</i>
лютий	102,7	102,0	105,7	103,6	<i>February</i>
березень	103,8	102,3	109,7	106,0	<i>March</i>
квітень	103,1	102,3	113,1	108,5	<i>April</i>
травень	101,3	101,8	114,6	110,4	<i>May</i>
червень	100,8	101,4	115,5	112,0	<i>June</i>
липень	99,5	101,0	114,9	113,1	<i>July</i>
серпень	99,9	100,7	114,8	113,9	<i>August</i>
вересень	101,1	101,5	116,1	115,6	<i>September</i>
жовтень	101,7	101,3	118,0	117,1	<i>October</i>
листопад	101,5	101,6	119,8	118,9	<i>November</i>
грудень	102,1	102,0	122,3	121,3	<i>December</i>
2009					
січень	102,9	102,8	102,9	102,8	<i>January</i>
лютий	101,5	102,7	104,4	105,6	<i>February</i>
березень	101,4	101,8	105,9	107,5	<i>March</i>
квітень	100,9	101,0	106,9	108,6	<i>April</i>
травень	100,5	100,6	107,4	109,2	<i>May</i>
червень	101,1	100,9	108,6	110,2	<i>June</i>
липень	99,9	100,5	108,5	110,7	<i>July</i>
серпень	99,8	100,5	108,2	111,3	<i>August</i>
вересень	100,8	101,1	109,1	112,5	<i>September</i>
жовтень	100,9	100,8	110,1	113,4	<i>October</i>
листопад	101,1	100,6	111,3	114,1	<i>November</i>
грудень	100,9	100,7	112,3	114,9	<i>December</i>

**4.2. Індекси споживчих цін та цін виробників
промислової продукції**
Consumer price and Producer price indices

	Індекси споживчих цін/ <i>Consumer price indices</i>	Індекси цін виробників/ <i>Producer price indices</i>	Співвідно- шення ІСЦ до ІЦВ/ <i>Correlation of CPI to PPI</i>	Індекси споживчих цін/ <i>Consumer price indices</i>	Індекси цін виробників/ <i>Producer price indices</i>	Співвідно- шення ІСЦ до ІЦВ/ <i>Correlation of CPI to PPI</i>
	грудень до грудня попереднього року; відсотків / <i>December to December of previous year; percent</i>			грудень до грудня 1990 року; разів/ <i>December to December 1990; times</i>		
1991	390,0	263,4	148,1	3,9	2,6	1,5
1992	2100,0	4228,5	49,7	81,9	111,4	0,7
1993	10256,0	9767,5	105,0	8399,7	10878,9	0,8
1994	501,0	874,0	57,3	42082,3	95081,7	0,4
1995	281,7	272,1	103,5	118545,9	258717,3	0,5
1996	139,7	117,3	119,1	165608,6	303475,4	0,5
1997	110,1	105,0	104,9	182335,1	318649,2	0,6
1998	120,0	135,3	88,7	218802,1	431132,3	0,5
1999	119,2	115,7	103,0	260812,1	498820,1	0,5
2000	125,8	120,8	104,1	328101,6	602574,7	0,5
2001	106,1	100,9	105,2	348115,8	607997,9	0,6
2002	99,4	105,7	94,0	346027,1	642653,8	0,5
2003	108,2	111,1	97,4	374401,3	713988,3	0,5
2004	112,3	124,1	90,5	420452,7	886059,5	0,5
2005	110,3	109,5	100,7	463759,3	970235,2	0,5
2006	111,6	114,1	97,8	517555,4	1107038,3	0,5
2007	116,6	123,3	94,6	603469,6	1364978,3	0,4
2008	122,3	123,0	99,4	738043,3	1678923,3	0,4
2009	112,3	114,3	98,3	828822,6	1919009,3	0,4

4.3. Індекси споживчих цін, заробітної плати та доходів населення *Consumer price indices, wages and household income indices*

(до попереднього року; відсотків/
to previous year; percent)

	Індекси споживчих цін/ <i>Consumer price indices</i>	Індекси номінальної заробітної плати/ <i>Indices nominal wages</i>	Індекси реальної заробітної плати/ <i>Indices real wages</i>	Індекси номінальних доходів населення/ <i>Household nominal income indices</i>	Індекси реальних нааявних доходів населення/ <i>Household real disposable income indices</i>
2003	105,2	122,8	115,2	116,5	109,1
2004	109,0	127,5	123,8	127,2	119,6
2005	113,5	136,7	120,3	139,1	123,9
2006	109,1	129,2	118,3	123,8	111,8
2007	112,8	129,7	112,5	132,0	114,8
2008	125,2	133,7	106,3	135,7	107,6
2009	115,9	105,5	90,8

4.4. Індекси споживчих цін та заробітної плати у 2009 році *Consumer price indices and wages in 2009*

(до попереднього місяця; відсотків/
to previous month; percent)

	Індекси споживчих цін/ <i>Consumer price indices</i>	Індекси номінальної заробітної плати/ <i>Indices nominal wages</i>	Індекси реальної заробітної плати/ <i>Indices real wages</i>	
Січень	102,9	83,2	81,1	<i>January</i>
Лютий	101,5	103,5	101,8	<i>February</i>
Березень	101,4	105,6	104,0	<i>March</i>
Квітень	100,9	101,5	100,6	<i>April</i>
Травень	100,5	100,3	99,8	<i>May</i>
Червень	101,1	107,0	105,8	<i>June</i>
Липень	99,9	101,4	101,4	<i>July</i>
Серпень	99,8	95,6	95,8	<i>August</i>
Вересень	100,8	102,3	101,5	<i>September</i>
Жовтень	100,9	99,3	98,4	<i>October</i>
Листопад	101,1	100,2	99,0	<i>November</i>
Грудень	100,9	114,2	113,1	<i>December</i>

4.5. Індекси споживчих цін у країнах СНД
Consumer price indices in the CIS countries

(ВІДСОТКІВ/
percent)

	2004	2005	2006	2007	2008	2009	
Грудень до грудня попереднього року/ December to December of previous year							
Україна	112,3	110,3	111,6	116,6	122,3	112,3	Ukraine
Азербайджан	110,4	105,4	111,4	119,6	115,4	100,7	Azerbaijan
Білорусь	114,4	108,0	106,6	112,1	113,3	110,1	Belarus
Вірменія	102,0	99,8	105,2	106,6	105,2	106,5	Armenia
Казахстан	106,7	107,5	108,4	118,8	109,5	106,2	Kazakhstan
Киргизстан	102,8	104,9	105,1	120,1	120,0	100,0	Kyrgyzstan
Молдова	112,5	110,0	114,1	113,1	107,3	100,4	Moldova
Російська Федерація	111,7	110,9	109,0	111,9	113,3	108,8	Russia
Таджикистан	105,7	107,1	112,5	119,7	111,8	105,0	Tajikistan
До попереднього року/ to previous year							
Україна	109,0	113,5	109,1	112,8	125,2	115,9	Ukraine
Азербайджан	106,7	109,6	108,2	116,7	120,8	101,5	Azerbaijan
Білорусь	118,3	110,4	107,0	108,4	114,8	113,0	Belarus
Вірменія	106,9	100,6	102,9	104,4	109,0	103,4	Armenia
Казахстан	106,9	107,6	108,6	110,8	117,0	107,3	Kazakhstan
Киргизстан	104,1	104,4	105,5	110,2	124,5	106,8	Kyrgyzstan
Молдова	112,5	112,0	113,0	112,3	112,7	100,0	Moldova
Російська Федерація	110,9	112,7	109,7	109,0	114,1	111,7	Russia
Таджикистан	107,2	107,2	110,0	121,5	120,4	106,4	Tajikistan

4.6. Індекси споживчих цін у окремих країнах світу
Consumer price indices of countries of the World

(до попереднього року; відсотків/
to previous year; percent)

	2005	2006	2007	2008	2009	
Аргентина	109,6	110,9	108,8	108,6	106,3	<i>Argentina</i>
Австралія	102,7	103,5	102,3	104,4	101,8	<i>Australia</i>
Бразилія	106,9	104,2	103,6	105,7	104,9	<i>Brazil</i>
Індія	104,2	105,8	106,4	108,4	...	<i>India</i>
Індонезія	110,5	113,1	106,3	110,1	104,6	<i>Indonesia</i>
Канада	102,2	102,0	102,1	102,4	100,3	<i>Canada</i>
Китай	101,8	101,5	104,8	105,9	99,3	<i>China</i>
Республіка Корея	102,8	102,2	102,5	104,7	102,8	<i>Korea, Republic</i>
Мексика	104,0	103,6	104,0	105,1	105,3	<i>Mexico</i>
Саудівська Аравія	100,7	102,2	104,2	109,9	105,1	<i>Saudi Arabia</i>
Південно- Африканська Республіка	103,4	104,6	107,1	111,5	107,1	<i>South Africa</i>
Туреччина	110,1	110,5	108,8	110,4	106,3	<i>Turkey</i>
Сполучені Штати Америки	103,4	103,2	102,9	103,8	99,6	<i>United States of America</i>
Японія	99,7	100,2	100,1	101,4	98,6	<i>Japan</i>

4.7. Індекси споживчих цін у окремих країнах Європи

Consumer price indices in some European countries

(до попереднього року; відсотків/
to previous year; percent)

	2004	2005	2006	2007	2008	2009 ¹	
Україна	109,0	113,5	109,1	112,8	125,2	115,9	Ukraine
Австрія	102,0	102,3	101,4	102,2	103,2	100,4	<i>Austria</i>
Бельгія	102,1	102,8	101,8	101,8	104,5	100,0	<i>Belgium</i>
Великобританія	103,0	102,8	103,2	104,3	104,0	99,4	<i>United Kingdom</i>
Греція	102,9	103,6	103,2	102,9	104,2	101,3	<i>Greece</i>
Данія	101,2	101,8	101,9	101,7	103,4	101,1	<i>Denmark</i>
Естонія	103,0	104,1	104,4	106,6	110,4	100,2	<i>Estonia</i>
Іспанія	103,0	103,4	103,5	102,8	104,1	99,7	<i>Spain</i>
Італія	102,2	102,0	102,1	101,8	103,4	100,8	<i>Italy</i>
Латвія	106,2	106,8	106,5	110,1	115,4	103,3	<i>Latvia</i>
Литва	101,2	102,7	103,8	105,7	110,9	104,2	<i>Lithuania</i>
Нідерланди	101,2	101,7	101,1	101,6	102,5	101,0	<i>Netherlands</i>
Німеччина	101,7	102,0	101,7	102,1	102,6	100,2	<i>Germany</i>
Польща	103,6	102,1	101,1	102,4	104,4	104,0	<i>Poland</i>
Португалія	102,4	102,3	102,7	102,8	102,6	99,1	<i>Portugal</i>
Словаччина	107,6	102,7	104,5	102,8	104,6	100,9	<i>Slovakia</i>
Угорщина	106,8	103,6	103,9	107,9	106,1	104,0	<i>Hungary</i>
Фінляндія	100,2	100,9	101,6	102,5	104,1	101,6	<i>Finland</i>
Франція	102,1	101,7	101,7	101,6	102,8	100,1	<i>France</i>
Чеська Республіка	102,8	101,8	102,5	102,9	106,4	100,6	<i>Czech Republic</i>
Швеція	100,4	100,4	101,4	102,2	103,5	101,9	<i>Sweden</i>
Європейський союз	102,0	102,2	102,2	102,3	103,7	101,0	<i>European Union</i>
Зона євро	102,2	102,2	102,2	102,1	103,3	100,3	<i>Euro area</i>

¹ Гармонізовані індекси споживчих цін за даними, розміщеними на веб-сайті Євростату.
Harmonised Indices of Consumer Price located on the Eurostat website.

4.8. Індекси споживчих цін
Consumer price indices

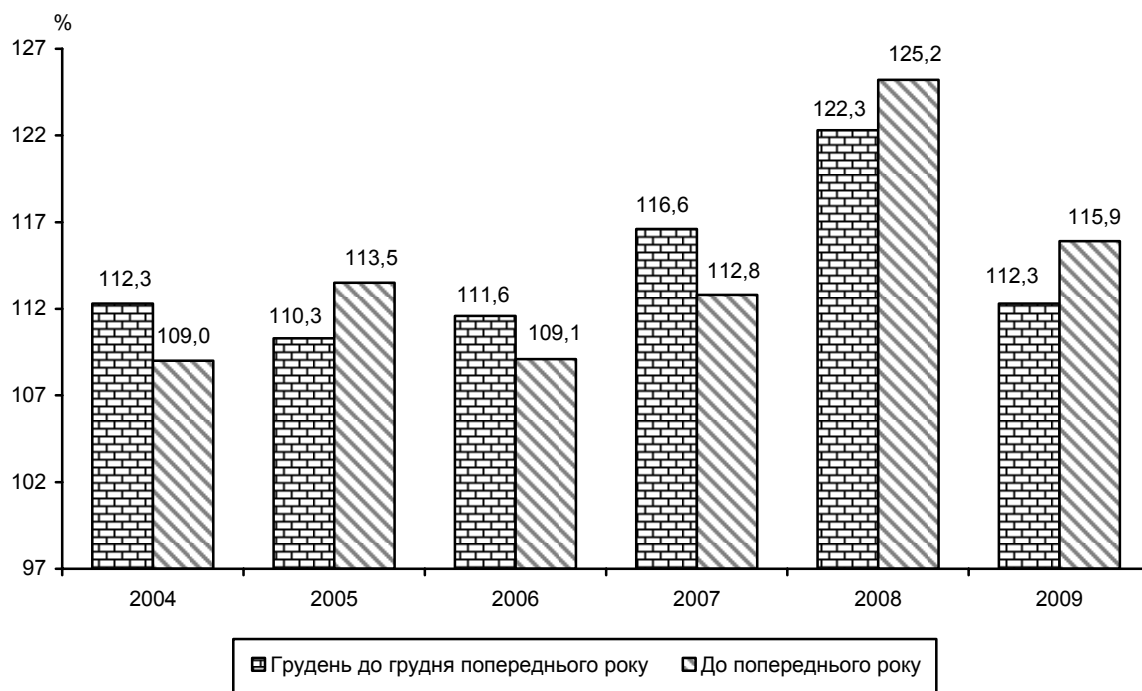
	Січень/ <i>January</i>	Лютий/ <i>February</i>	Березень/ <i>March</i>	Квітень/ <i>April</i>	Травень/ <i>May</i>	Червень/ <i>June</i>
Україна	102,9	101,5	101,4	100,9	100,5	101,1
Австрія	99,4	100,5	100,3	100,2	100,1	99,9
Бельгія	98,1	102,3	99,4	100,3	99,9	99,9
Великобританія	99,3	100,9	100,2	100,2	100,6	100,3
Греція	99,5	98,9	102,0	100,4	100,2	99,9
Данія	99,6	101,0	100,4	99,9	100,4	100,2
Естонія	99,4	99,6	99,5	99,4	100,0	99,8
Іспанія	98,7	100,0	100,2	101,0	100,0	100,5
Італія	98,3	100,2	101,2	100,6	100,2	100,2
Латвія	102,1	101,1	100,1	99,6	99,6	99,5
Литва	102,6	100,3	100,0	99,9	99,8	99,7
Нідерланди	100,0	101,0	101,2	100,3	100,1	99,6
Німеччина	99,4	100,7	99,8	100,1	99,9	100,4
Польща	100,4	100,8	100,8	100,6	100,6	100,2
Португалія	99,1	100,0	100,8	100,4	99,8	100,2
Словаччина	100,3	100,0	99,7	99,9	100,1	100,0
Угорщина	100,7	100,8	100,5	100,9	101,5	100,0
Фінляндія	100,3	100,7	100,4	100,2	99,9	100,4
Франція	99,6	100,4	100,2	100,1	100,1	100,1
Чеська Республіка	101,4	100,1	100,2	99,9	100,1	100,0
Швеція	99,9	100,6	100,5	100,3	100,3	100,2

у окремих країнах Європи у 2009 році
in some European countries in 2009

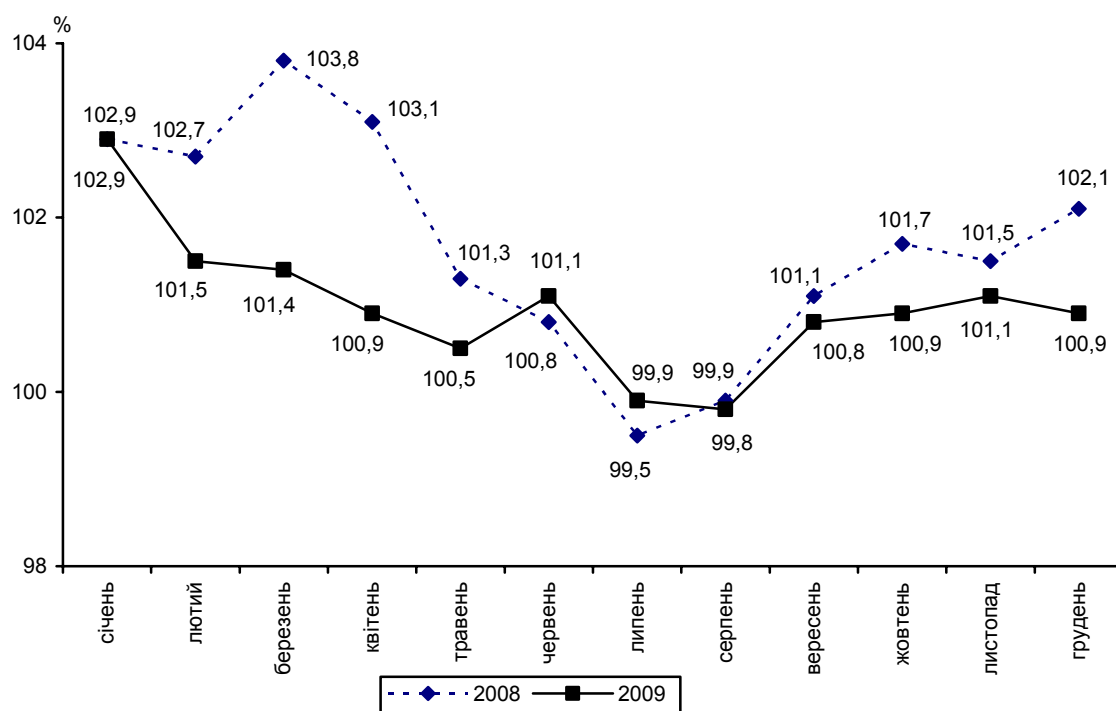
(до попереднього місяця; відсотків/
to previous month; percent)

Липень/ <i>July</i>	Серпень/ <i>August</i>	Вересень/ <i>September</i>	Жовтень/ <i>October</i>	Листопад/ <i>November</i>	Грудень/ <i>December</i>	
99,9	99,8	100,8	100,9	101,1	100,9	<i>Ukraine</i>
99,6	100,4	100,2	100,1	100,2	100,3	<i>Austria</i>
98,4	102,1	99,6	100,0	100,2	100,2	<i>Belgium</i>
100,0	100,4	100,0	100,2	100,3	100,6	<i>United Kingdom</i>
99,3	99,2	101,9	100,5	100,6	100,1	<i>Greece</i>
99,4	100,3	100,2	100,0	100,0	99,8	<i>Denmark</i>
100,8	99,9	99,8	99,9	99,7	100,1	<i>Estonia</i>
99,2	100,4	99,8	100,7	100,5	100,0	<i>Spain</i>
98,8	100,2	100,7	100,4	100,1	100,2	<i>Italy</i>
99,4	99,0	99,7	99,7	99,3	99,5	<i>Latvia</i>
99,2	99,8	100,6	99,6	100,0	99,7	<i>Lithuania</i>
98,4	100,2	100,5	100,3	99,9	99,3	<i>Netherlands</i>
99,9	100,3	99,5	100,1	99,8	100,9	<i>Germany</i>
100,3	99,6	100,0	100,2	100,3	100,0	<i>Poland</i>
99,6	99,8	99,9	100,0	100,1	100,2	<i>Portugal</i>
99,9	99,8	99,9	100,2	100,3	99,9	<i>Slovakia</i>
101,4	99,5	99,8	99,8	100,5	99,8	<i>Hungary</i>
99,3	100,4	100,3	99,5	100,2	100,2	<i>Finland</i>
99,5	100,6	99,8	100,1	100,2	100,3	<i>France</i>
99,6	99,8	99,6	99,7	100,1	100,1	<i>Czech Republic</i>
99,8	100,2	100,4	100,3	100,0	100,2	<i>Sweden</i>

Індекси споживчих цін у 2004-2009 роках

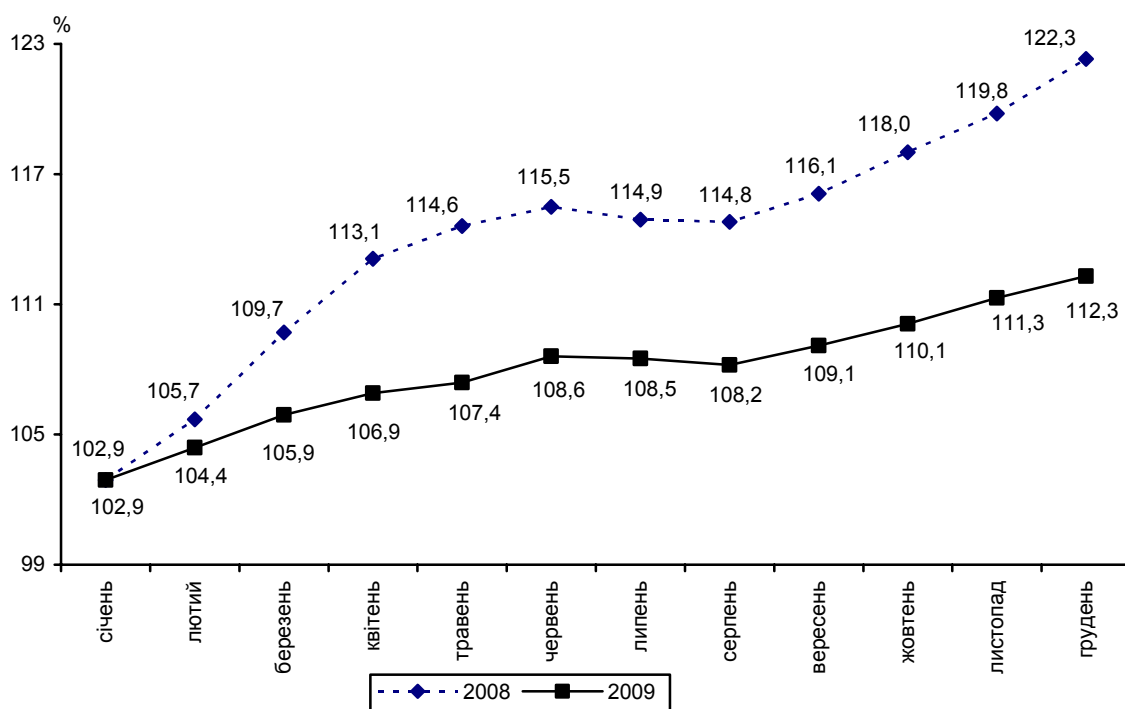


Індекси споживчих цін у 2008-2009 роках (до попереднього місяця)



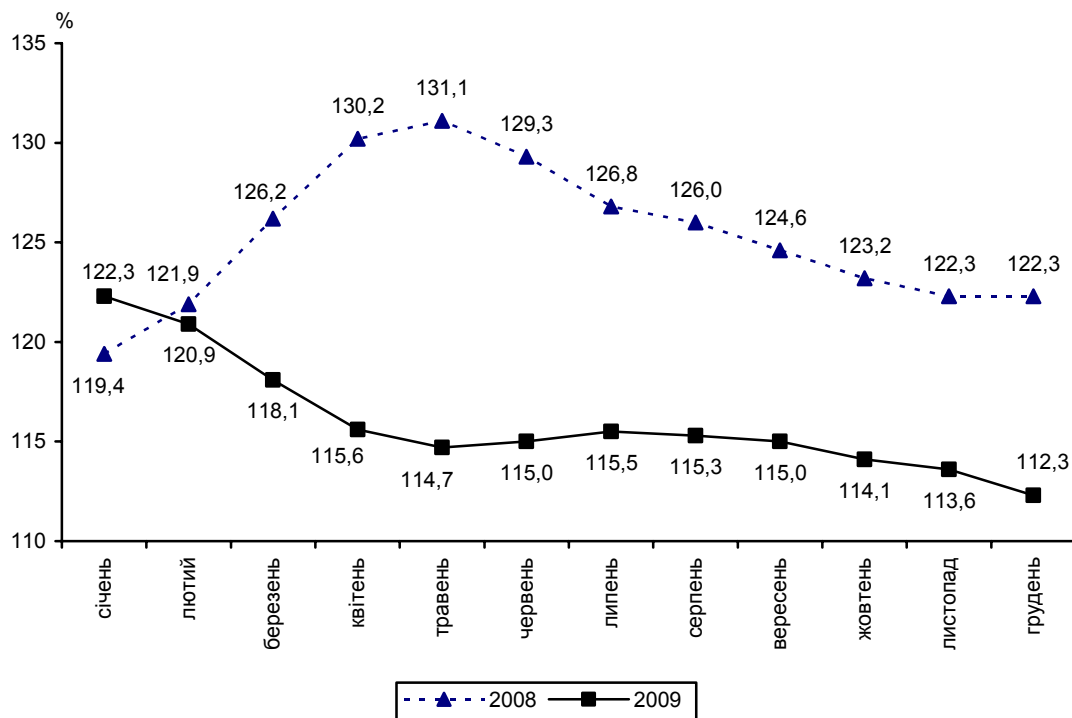
Індекси споживчих цін у 2008-2009 роках

(до грудня попереднього року)

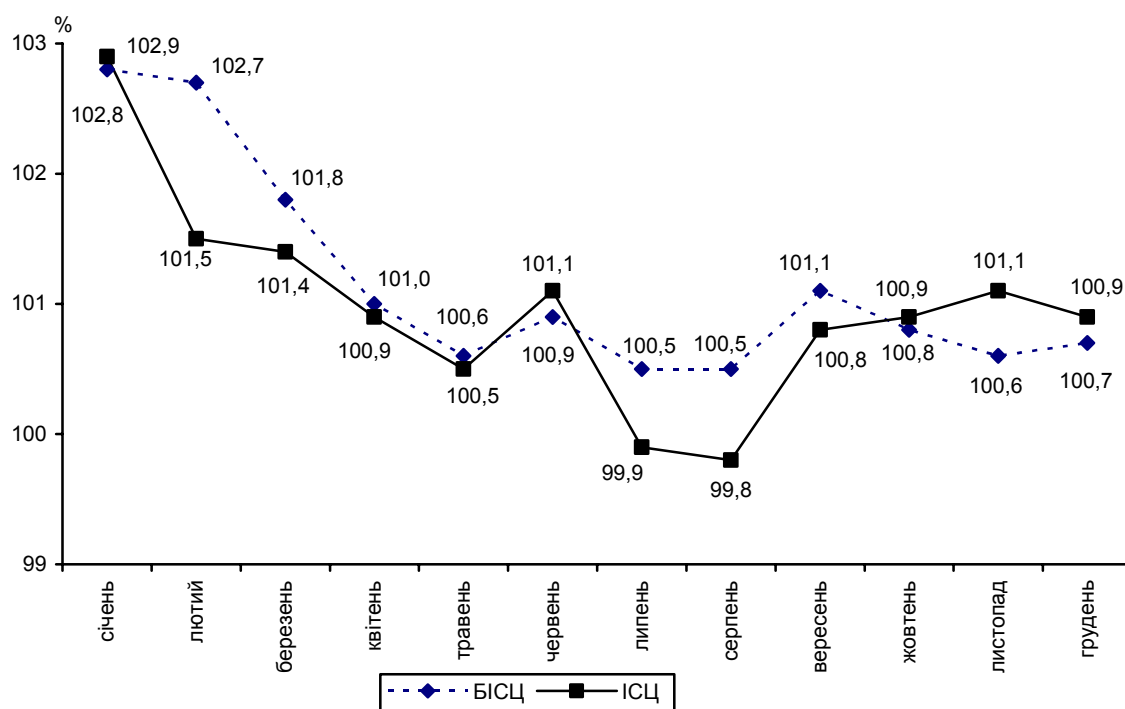


Індекси споживчих цін у 2008-2009 роках

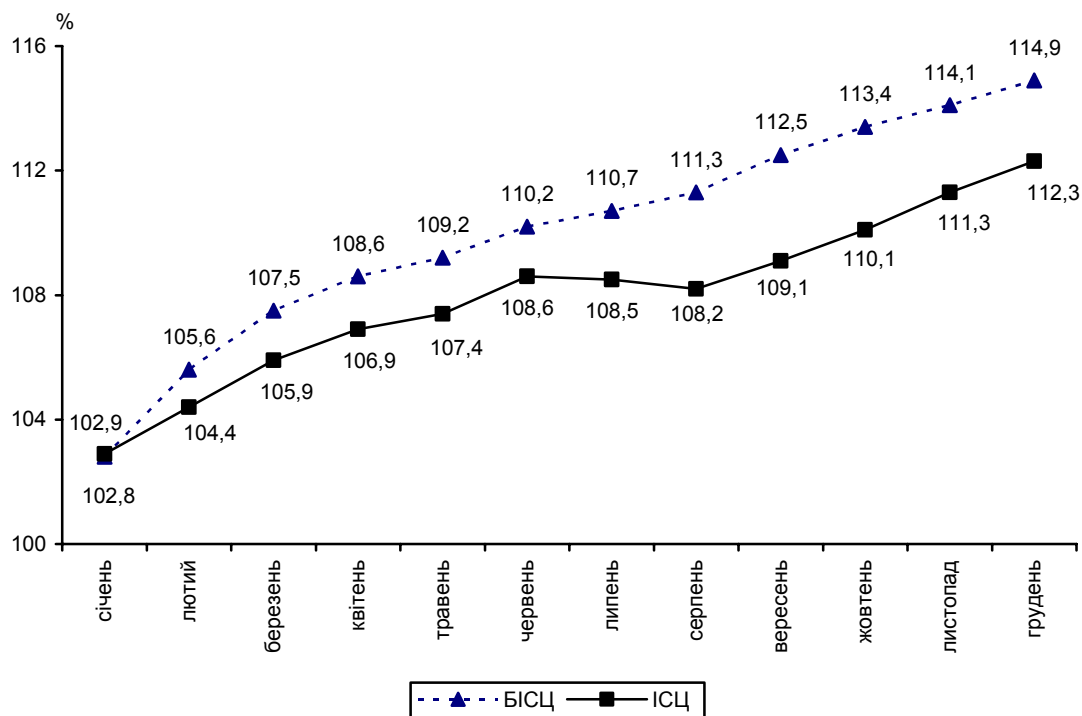
(до відповідного місяця попереднього року)



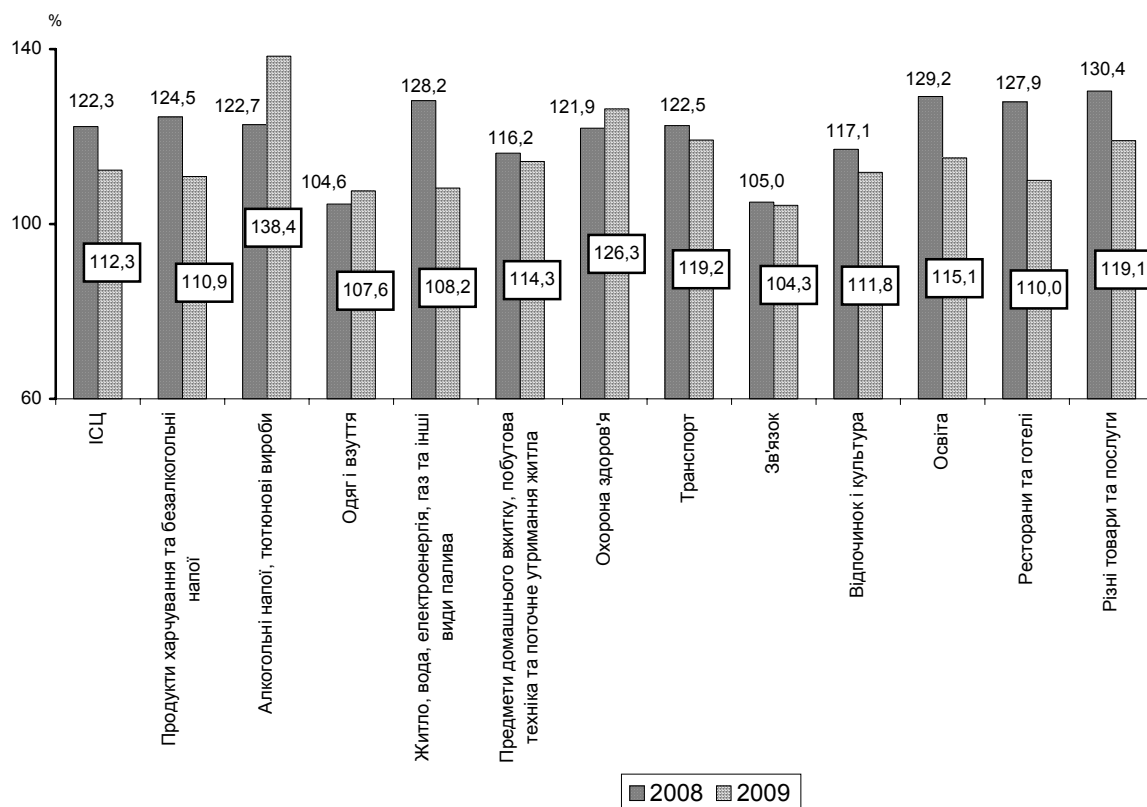
Індекс споживчих цін та базовий індекс споживчих цін у 2009 році (до попереднього місяця)



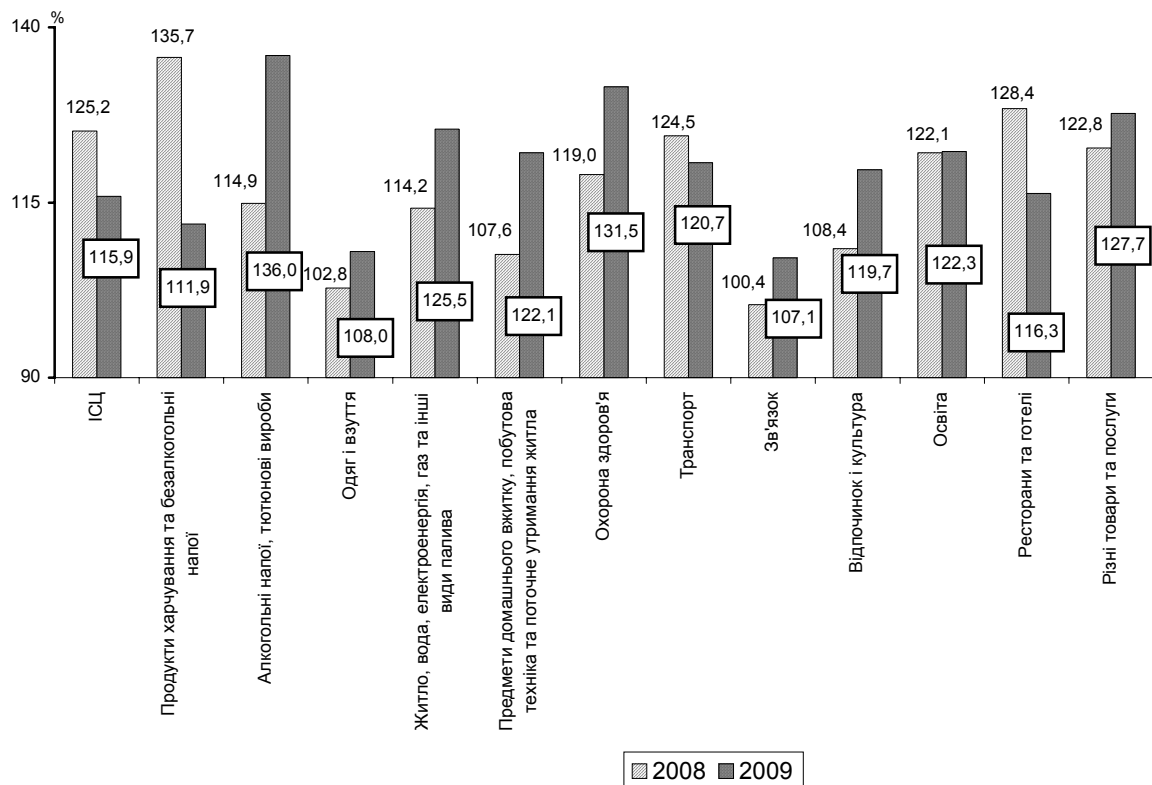
Індекс споживчих цін та базовий індекс споживчих цін у 2009 році (до грудня попереднього року)



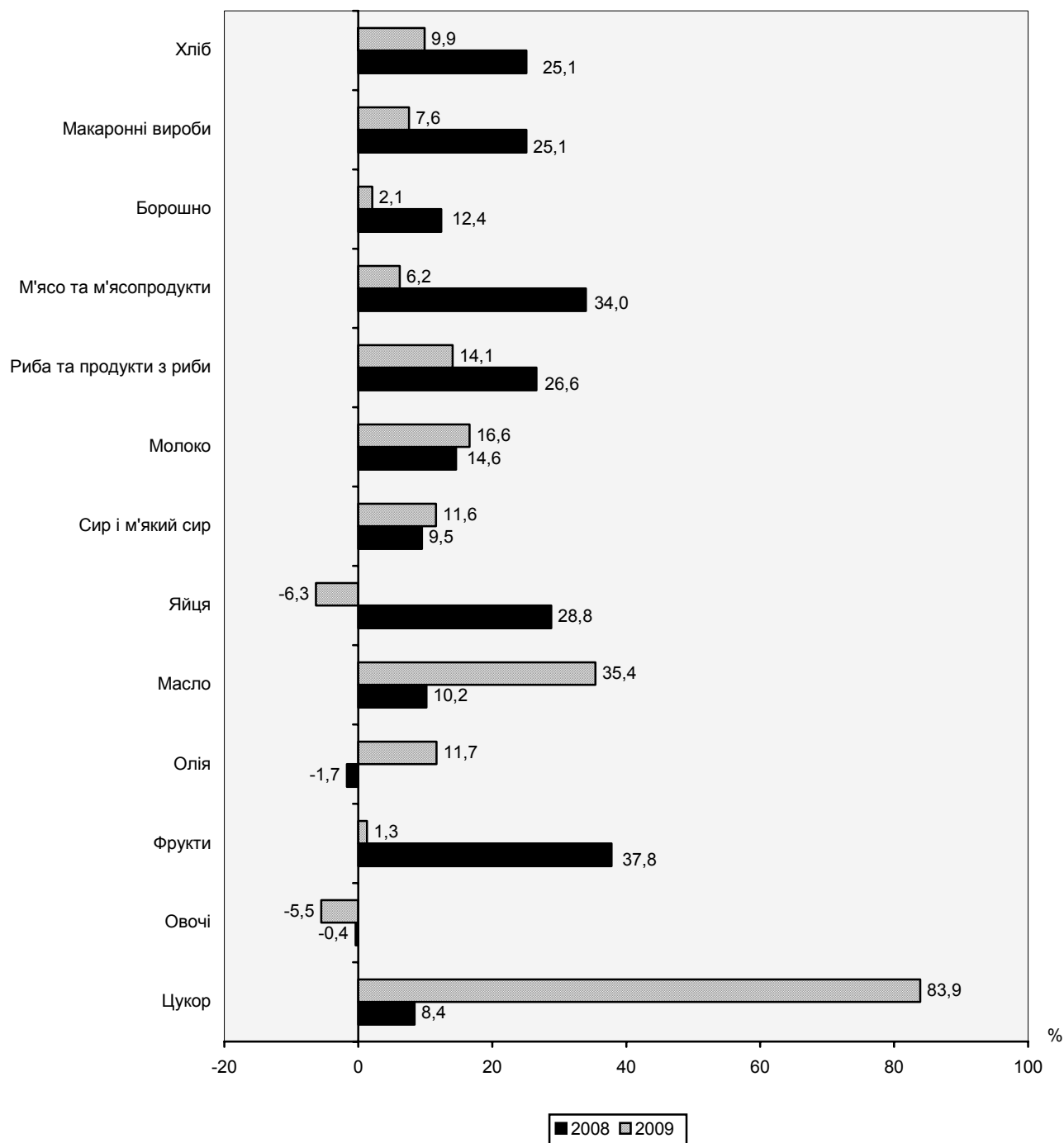
Індекси споживчих цін на товари та послуги у 2008-2009 роках (грудень до грудня попереднього року)



Індекси споживчих цін на товари та послуги у 2008-2009 роках (до попереднього року)

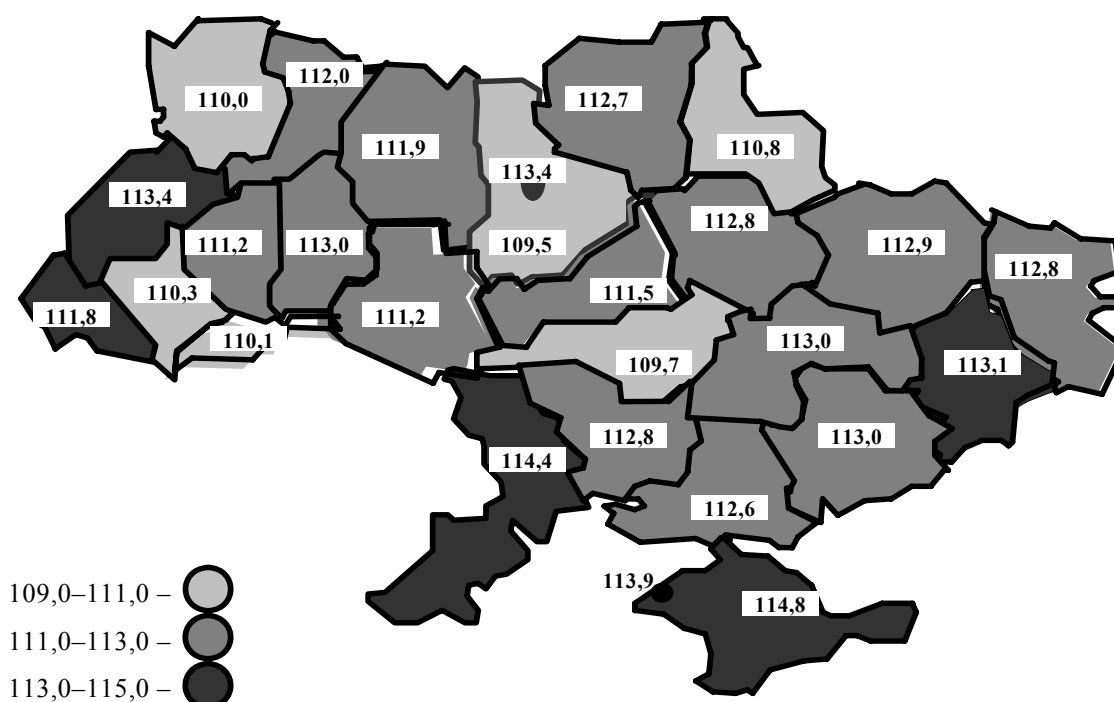


Темпи приросту (зниження) цін на продукти харчування у 2008-2009 роках
(грудень до грудня попереднього року)



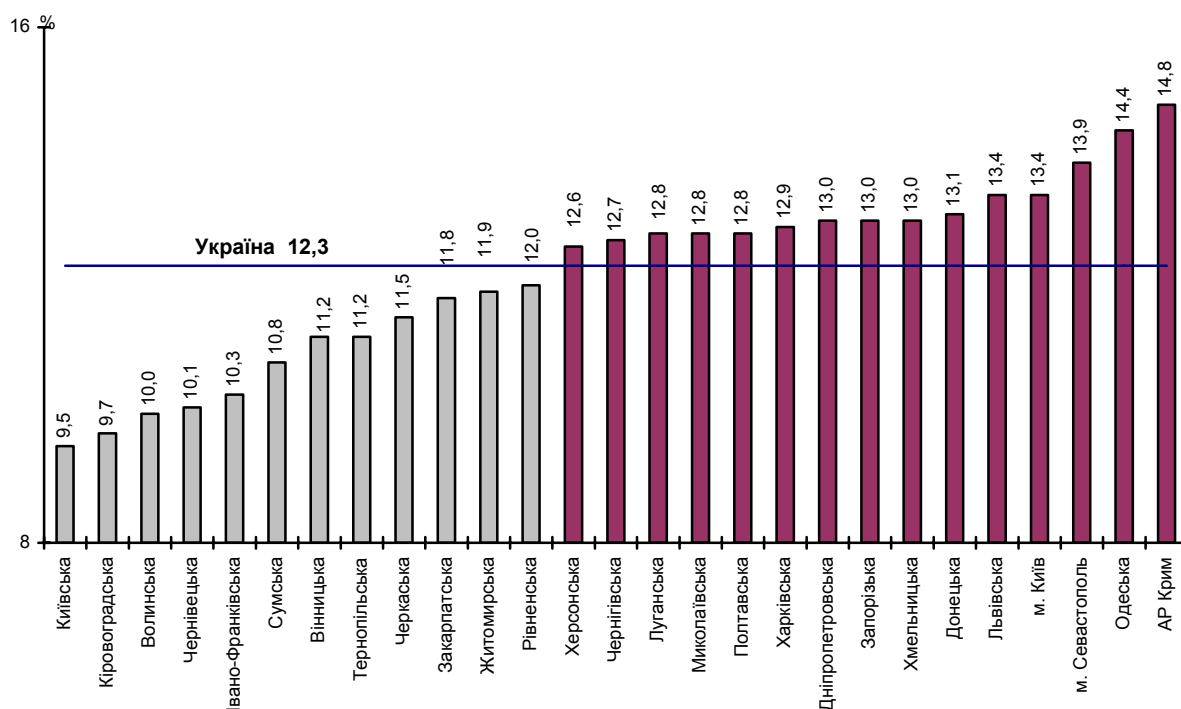
Індекси споживчих цін за регіонами у 2009 році

(грудень до грудня попереднього року; відсотків)

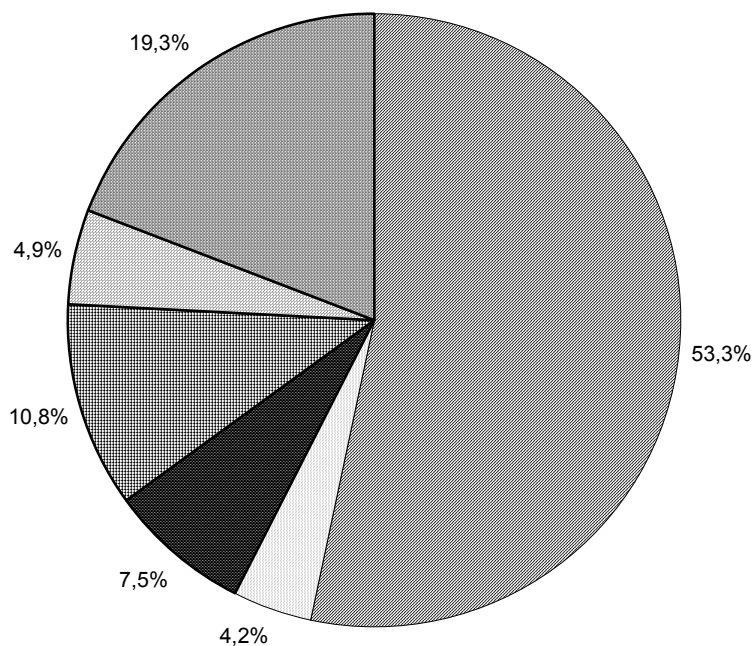


Темпи приросту споживчих цін за регіонами у 2009 році

(грудень до грудня попереднього року)



Структура споживчих грошових витрат домогосподарств по Україні у розрахунках ІСЦ у 2009 році



- Продукти харчування та безалкогольні напої
- Алкогольні напої, тютюнові вироби
- Одяг і взуття
- Житло, вода, електроенергія, газ та інші види палива
- Транспорт
- Інші

6.1. Методологічні пояснення

базуються на "Методологічних положеннях щодо організації статистичного спостереження за змінами цін (тарифів) на споживчі товари (послуги) і розрахунку індексу споживчих цін", затверджених наказом Держкомстату від 14.11.2006 №519.

Загальні положення

Індекс споживчих цін (ІСЦ) характеризує зміни у часі загального рівня цін на товари та послуги, які купує населення для невиробничого споживання. Він є показником зміни вартості фіксованого набору споживчих товарів та послуг у поточному періоді порівняно з базисним

ІСЦ є найважливішим показником, який характеризує рівень інфляції і використовується для вирішення багатьох питань державної політики, аналізу і прогнозу цінових процесів в економіці, перегляду розмірів грошових доходів населення, рішення правових спорів, перерахунку показників системи національних рахунків у постійні ціни.

Статистичне спостереження за змінами споживчих цін і тарифів проводиться на вибірковій основі. Побудова ІСЦ складається з таких основних етапів:

- формування споживчого набору товарів (послуг) - представників;
- відбір територій;
- відбір базових підприємств;
- визначення порядку збору інформації про ціни і тарифи;
- формування вагової структури;
- розрахунок середніх цін (тарифів) та індивідуальних індексів цін (тарифів) на товари (послуги);
- розрахунок індексу споживчих цін.

Розрахунок ІСЦ проводиться на основі даних щодо змін цін (тарифів), одержаних шляхом щомісячної реєстрації цін (тарифів) на споживчому ринку, та даних про структуру фактичних споживчих грошових витрат домогосподарств - основного джерела інформації для формування вагової структури.

Словник термінів

При визначенні ІСЦ використовується така термінологія.

Базисний період вагової структури – період часу, до якого відноситься розрахована вагова структура.

Базисний період індексу – період часу, для якого значення індексу приймається за 1,0 або 100%.

Базове підприємство – підприємства торгівлі, сфери послуг, ринки, де здійснюється реєстрація цін (тарифів) на споживчі товари (послуги).

Базовий індекс споживчих цін (БІСЦ) – показник, який характеризує інфляцію, яка спричинена тиском з боку попиту, тобто відображає ефекти від зміни реальних монетарних умов, фінансової політики, а також непередбачених шоків попиту.

Вагова структура (вагові коефіцієнти) – частка споживчих витрат на купівлю товарів (послуг)-представників, яка визначена на основі фактичних споживчих грошових витрат домогосподарств.

Вибірка – група чи частина одиниць досліджуваної сукупності, які відібрали, вважаючи, що вона буде репрезентативною (представницькою) для всієї цієї сукупності.

Вид товару, його властивості – повна, докладна характеристика товарів (послуг), що відібрані для спостереження.

Група товарів (послуг) – сукупність товарів (послуг)-представників, які об'єднані за споживчим призначенням та походженням.

Груповий індекс – індекс для групи товарів (послуг), який є середньозваженим індивідуальних індексів товарів (послуг)-представників.

Дефляція – вилучення з обігу надлишкової грошової маси, випущеної у період інфляції, що супроводжується загальним зниженням цін на товари і послуги.

Домогосподарство – сукупність осіб, які спільно проживають в одному житловому приміщенні або його частині, забезпечують себе всім необхідним для

життя, ведуть спільне господарство, повністю або частково об'єднують та витрачають кошти. Домогосподарство може складатися з однієї особи.

Економічний район – угруповання регіонів, запропоноване Радою по вивченню продуктивних сил у рамках програми "Україна 2010".

Зважування – метод індексних розрахунків для одержання зведених показників з індивідуальних елементів, кожному з яких надається визначене значення, або вага, у загальній їх сукупності.

Індекс цін – відносний показник, виражений у коефіцієнтах або відсотках, що характеризує зміну цін у часі (індекс динаміки) або у просторі (територіальний індекс).

Індекс цін довгостроковий – індекс цін товару (послуги) – представника поточного або попереднього періоду порівняно з базисним.

Індекс цін короткостроковий – індекс цін товару (послуги) – представника звітного періоду порівняно з попереднім.

Індивідуальний індекс – індекс, отриманий на основі середніх цін товару (послуги)-представника у звітному та попередньому місяцях.

Інфляція – знецінювання грошей і безготівкових коштів, що супроводжується ростом цін на товари і послуги.

Міські поселення – міста Київ, Сімферополь, Севастополь, обласні центри, райцентри та інші міста.

Порівнянна ціна (тариф) – ціна (тариф) на товар (послугу) з конкретними споживчими властивостями, зареєстрована в звітному і попередньому місяцях в одному і тому ж базовому підприємстві.

Поточна (звітна) ціна – ціна в означений період часу в базовому підприємстві на момент її реєстрації.

Регіони – Автономна Республіка Крим, 24 області, міста Київ та Севастополь.

Реєстрація цін – метод збору інформації щодо цін (тарифів) на товари (послуги), що включені до споживчого набору, на відібраній сукупності базових підприємств шляхом їх відвідування.

Ринкова ціна – ціна, сформована під впливом попиту та пропозиції на товар в умовах конкурентного ринку.

Сезонність – поняття, що характеризує зміну явищ у динаміці, які повторюються і можуть бути викликані різними причинами, у тому числі змінами пори року, явищами природи, врожайністю, а також звичаями, традиціями, святами і т.ін.

Середня ціна по регіону – середньозважена ціна, розрахована на основі середніх цін на товар (послугу)-представник, зареєстрованих в міських поселеннях.

Середня ціна (тариф) товару (послуги) - представника – середній рівень ціни розрахований на базі зареєстрованих цін (тарифів) на конкретні товари (послуги) в базових підприємствах.

Споживча ціна (тариф) – фактична ціна (тариф) на товар (послугу), реалізовані у вільному продажу в базових підприємствах з урахуванням ПДВ, акцизу та інших непрямих податків.

Споживчі грошові витрати домогосподарств – грошові витрати домогосподарств на купівлю продуктів харчування, алкогольних та тютюнових виробів, товарів та послуг (одягу та взуття, оплату житла, води, газу, електроенергії та інших видів палива; меблів, предметів домашнього вжитку, побутової техніки та товарів для щоденного обслуговування житла; витрати на охорону здоров'я, транспорт, зв'язок, відпочинок та культуру, освіту тощо).

Споживчі товари (послуги) – товари (послуги), що використовуються населенням, для особистого або загальносімейного споживання.

Споживчий набір товарів (послуг) – представників (набір) – єдиний для всіх регіонів країни репрезентативно відібраний перелік товарів та послуг, що найчастіше споживаються населенням.

Товар (послуга) - представник – це сукупність видів товарів (послуг), які є однорідними за своїми споживчими властивостями та призначенням і мають однакові тенденції щодо зміни цін.

Ціна – грошове відображення вартості товару (послуги) за його кількісну одиницю.

Принципи формування споживчого набору товарів (послуг) - представників

Споживчий набір товарів (послуг) – представників, на підставі якого здійснюються спостереження за змінами цін (тарифів) і розраховується ІСЦ, є єдиним для всіх регіонів країни. Набір визначається централізовано Держкомстатом України з урахуванням пропозицій територіальних органів державної статистики, узгоджується із зацікавленими економічними відомствами, профспілками, науковими установами, залишається незмінним протягом певного часу і є відправним пунктом для відбору конкретних товарів та послуг для реєстрації цін у регіонах.

У набір включені товари і послуги масового споживчого попиту, незалежно від того регулюються (встановлюються) ціни (тарифи) на них, чи носять вільний (ринковий) характер, а також окремі товари і послуги, які відносяться до не першочергових потреб (легкові автомобілі, ювелірні вироби з золота, делікатесні продукти тощо). Включення товарів (послуг)-представників до набору проводиться на основі даних щодо споживчих грошових витрат всіх (міських та сільських) домогосподарств.

Товари (послуги), які купуються з метою нагромадження (предмети старовини, витвори мистецтва, антикварні ювелірні вироби тощо), інвестицій (придбання житла, землі та інших матеріальних та не матеріальних активів), заощадження, сплата прямих податків, внески до Пенсійного фонду, страхування життя, штрафи не є споживчими товарами (послугами) і не включаються до споживчого набору.

В основу побудови споживчого набору покладені такі основні принципи:

- необхідність реального відображення структури споживчих грошових витрат домогосподарств;
- можливість оптимальної організації процесу реєстрації цін.

Керуючись першим принципом товари та послуги, які є небажаними з соціальної точки зору, але складають суттєві статті витрат домогосподарств (наприклад, тютюн, алкоголь), включаються до набору. Водночас окремі послуги (наприклад, оренда житла,

послуги репетиторів), на які дуже проблематично чітко визначити ціни, зокрема, через низьку прозорість у відповідних сферах, не включаються до набору, оскільки не відповідають другому принципу побудови набору.

Набір переглядається зазвичай один раз у п'ять років з урахуванням змін на споживчому ринку регіонів та у структурі споживчих грошових витрат домогосподарств.

Відбір товарів (послуг) для реєстрації цін (тарифів) здійснюється поетапно методом спрямованої вибірки.

Спочатку централізовано визначається перелік товарів (послуг) - представників та загальний опис їх споживчих якостей. Цей опис не містить детальних характеристик товарів (послуг).

Надалі фахівці територіальних органів державної статистики в кожному міському поселенні, де проводиться спостереження за змінами споживчих цін (тарифів), самостійно відбирають конкретні товари (послуги) з урахуванням особливостей стану споживчого ринку регіону. При цьому використовуються такі критерії відбору:

- значний попит населення на ці товари (послуги);
- регулярна наявність їх у базовому підприємстві протягом певного часу.

Принципи відбору територій

Спостереження за змінами цін (тарифів) проводиться у міських поселеннях всіх регіонів країни. Відбір міських поселень, в яких проводиться спостереження за змінами споживчих цін (тарифів) на товари (послуги), здійснюється на центральному рівні і є репрезентативним для розрахунку ІСЦ для кожного з 27 регіонів країни.

Інформація про ціни (тарифи) збирається в обласних центрах, містах Києві, Сімферополі, Севастополі та містах і районних центрах, які відібрані на основі процедури стратифікованого багатоступеневого відбору з елементами методу імовірності, пропорційний розміру. Цей метод передбачає відбір одиниць з генеральної сукупності шляхом надання

кожній одиниці імовірність включення у вибірку, яка пропорційна певній допоміжній змінній, а саме чисельності населення.

Принципи відбору базових підприємств

Спостереження за змінами цін (тарифів) на товари (послуги) здійснюється за вибіркоким колом базових підприємств.

Відбір базових підприємств проводять спеціалісти органів державної статистики на місцях. Структура відібраних базових підприємств переглядається щорічно.

Для відбору базових підприємств використовуються дані статистики торгівлі і послуг щодо розподілу обсягів роздрібного товарообороту і послуг за формами господарювання та обстеження умов життя домогосподарств щодо грошових витрат на купівлю товарів за місцем придбання.

При формуванні сукупності базових підприємств керуються таким:

- спостереження за змінами цін (тарифів) проводиться в підприємствах роздрібною торгівлі, ресторанного господарства і сфери послуг усіх форм господарювання, а також на продовольчих, речових і змішаних ринках;
- у кожному міському поселенні відбираються великі, середні і малі підприємства торгівлі і сфери послуг, розташовані як у центральній частині міського поселення, так і віддалені від центру, тобто з різними умовами торгівлі (обслуговування).

Відібрана сукупність базових підприємств повинна відповідати таким вимогам:

- регулярність продажу товарів і реалізації послуг, відібраних для спостереження;
- фірмові магазини, магазини-салони включаються в спостереження за умови, що в них реалізуються товари, які за споживчими властивостями і рівнем цін розраховані на масового споживача;
- не включаються підприємства торгівлі, в яких реалізуються товари, рівень цін на які багаторазово перевищує середній рівень цін на аналогічні товари.
- не включаються підприємства торгівлі, в яких реалізуються незначні партії товарів, які надходять до продажу нерегулярно (стокові магазини), або такі,

що спеціалізуються на продажу товарів, які були у користуванні (second hand).

Порядок збору інформації про ціни (тарифи)

Збір інформації щодо споживчих цін (тарифів) проводиться щомісячно фахівцями територіальних органів державної статистики шляхом відвідування базових підприємств і реєстрації цін (тарифів) на товари (послуги), які входять у споживчий набір.

Реєстрації підлягає фактична ціна конкретного товару (послуги), що реалізується на споживчому ринку з урахуванням податків, які сплачує населення (ПДВ, акциз та інші непрямі податки).

Реєстрація цін (тарифів) проводиться щомісячно:

- в обласних центрах, містах Києві, Сімферополі, Севастополі – з 1 по 25 число;
- в райцентрах та інших містах – з 1 по 20 число.

За окремими товарами реєстрація цін проводиться протягом повного місяця. Це товари зі значною часткою витрат на їх придбання в загальних споживчих витратах домогосподарств та ціни на які зазнають суттєвих коливань впродовж місяця.

По кожному товару-представнику в обласному центрі, містах Києві, Сімферополі та Севастополі реєструється не менше 9-10 цін, у райцентрах та інших містах – не менше 5-6 цін, послугах – відповідно 7-8 та 4-5 цін. Виняток складають окремі види послуг (електроенергія, газ, послуги зв'язку тощо), на які діють єдині тарифи, що контролюються (встановлюються) відповідними органами виконавчої влади.

Ціни на товари (послуги) реєструються рівномірно протягом періоду реєстрації. Реєстрація цін одного й того самого конкретного товару (послуги) у звітному місяці на одному й тому ж базовому підприємстві проводиться у ті ж числа, що і у попередньому місяці. Відхилення може становити не більше 1 – 2 днів. Реєстрація цін свіжих продуктів на ринку (наприклад,

овочів, фруктів, молока та молочної продукції, риби і т.ін.) проводиться в тій частині дня, коли здійснюється найбільша кількість покупок.

Формування вагової структури

Основою інформаційної бази для формування вагової структури (вагових коефіцієнтів) є дані, отримані за результатами обстежень умов життя домогосподарств (ОУЖД).

Вагові коефіцієнти відображають відносну значимість товарів (послуг), яка вимірюється їх часткою у споживанні домогосподарств, і віддзеркалюють ступінь впливу зміни цін (тарифів) кожного товару (послуги) на величину загального ІСЦ. За допомогою вагових коефіцієнтів здійснюється агрегація індексів з найнижчого рівня до найвищого.

Перегляд вагової структури здійснюється щорічно. Процедури перегляду та переходу на нові вагові коефіцієнти відповідають міжнародним стандартам, що дозволяє розраховувати ІСЦ за різні періоди з використанням різних базисних років.

Для визначення вагової структури використовуються споживчі грошові витрати всіх (міських і сільських) домогосподарств.

Основним принципом формування вагової структури для розрахунку ІСЦ є максимальне охоплення даних щодо споживчих грошових витрат домогосподарств.

Вагові коефіцієнти розраховуються як частка споживчих грошових витрат на кожний товар (послугу) у загальних споживчих грошових витратах домогосподарств за рік, при цьому кожний товар (послуга) має свою питому вагу у розрахунку ІСЦ, яка визначається з точністю до 0,00001.

Для розрахунку індексів споживчих цін за регіонами використовуються вагові коефіцієнти, розраховані на рівні 8 економічних районів. Методологічні принципи формування системи вагових коефіцієнтів є єдиними для всіх економічних районів. Вагові коефіцієнти за економічними районами використовуються для розрахунку ІСЦ по кожному регіону, що входить у відповідний економічний район.

Розрахунок вагових коефіцієнтів проводиться поетапно.

Основними етапами розрахунку є:

- встановлення відповідності між статтями витрат ОУЖД та товарами (послугами) - представниками зі споживчого набору;
- дезагрегація та перерозподіл статей витрат ОУЖД відповідно до споживчого набору і визначення детальної схеми розподілу статей витрат домогосподарств за позиціями споживчого набору;
- коригування окремих статей витрат ОУЖД з використанням додаткових джерел даних.

Розрахунки середніх цін та індивідуальних індексів цін на регіональному рівні

Розрахунки середніх цін та індивідуальних індексів цін на регіональному рівні складаються з двох етапів.

Перший етап включає розрахунки середніх цін на кожний товар (послугу) у кожному міському поселенні за звітний та попередній місяці на основі порівнянних цін, зареєстрованих в одному й тому ж базовому підприємстві на один і той же за якістю товар.

Середня ціна розраховується за формулою:

$$\bar{p} = \sum p / n,$$

де:

$\sum p$ – сума порівнянних цін;

n – кількість порівнянних цін.

На основі розрахованих середніх цін розраховується індивідуальний індекс цін на кожний товар (послугу) - представник (з точністю до 0,0001) за формулою :

$$i_p = \bar{p}_t / \bar{p}_{t-1},$$

де:

\bar{p}_t – середня ціна звітного місяця;

\bar{p}_{t-1} – середня ціна попереднього місяця.

Середні ціни по кожному міському поселенню на кожний товар (послугу)-представник та їх індивідуальні індекси передаються до головних управлінь

статистики в АР Крим, областях, м.Києві та Управління статистики в м.Севастополі.

На другому етапі визначаються середні ціни за регіонами за звітний та попередній місяці на основі середніх цін на кожний товар (послугу)-представник, одержаних від міських поселень, як середньоарифметичні зважені. За базу зважування приймається питома вага середньорічної чисельності наявного населення районів та міст, де проводиться реєстрація, у загальній чисельності наявного населення регіону.

Таким чином, середня ціна по регіону на кожний товар (послугу)-представник визначається за формулою:

$$\bar{p}_i = \frac{\sum p_i \times d_i}{\sum d_i},$$

де:

p_i — ціна товару (послуги) у міському поселенні;

d_i - питома вага чисельності населення району, міста в загальній чисельності регіону.

Розрахунки індексів споживчих цін по Україні та регіонах

Розрахунки ІСЦ здійснюються відповідно до модифікованої формули Ласпейреса :

$$I_{t/t-1} = \sum [W_{j,0} \times \frac{i_{j,t/0}}{i_{j,t-1/0}}],$$

де:

- $I_{t/t-1}$ — індекс цін звітного місяця до попереднього;
- $W_{j,0}$ — питома вага витрат на товар (послугу) — представник (j) у базисному періоді (o);
- $i_{j,t/0}$ — довгостроковий індекс цін товару (послуги) — представника (j) звітного періоду (t) порівняно з базисним (o);
- $i_{j,t-1/0}$ — довгостроковий індекс цін товару (послуги) - представника (j) попереднього періоду (t) порівняно з базисним (o).

Ця формула є більш універсальною порівняно зі стандартною формулою Ласпейреса, оскільки в ній використовується безперервний ланцюг розрахунків.

Розрахунки ІСЦ за квартал, період з початку року і т.п. визначаються "ланцюговим" методом, тобто шляхом

множення місячних (квартальних і т. д.) індексів споживчих цін.

Розрахунки індексів споживчих цін до різних базисних періодів

Розрахунки ІСЦ проводяться з місячною періодичністю.

Щомісяця, крім індексу цін до попереднього місяця, обчислюються також індекси цін до грудня попереднього року і до відповідного місяця попереднього року. Для перерахунку макроекономічних показників у порівнянні ціни здійснюється розрахунок індексів цін до відповідного періоду попереднього року.

Для розрахунку зазначених індексів використовуються такі формули:

до грудня попереднього року:

$$I_{t-1/0} = \frac{I_{t-1/0} \times I_{t-1/t-1}}{100}, \quad (1)$$

де:

- $I_{t-1/0}$ — індекс цін попереднього місяця до грудня попереднього року.

до відповідного місяця попереднього року:

$$I_{t(T-1)/0(T-2)} = \frac{I_{0(T-1)/0(T-2)} \times I_{t(T-1)/0(T-1)}}{I_{t(T-1)/0(T-2)}}, \quad (2)$$

де:

- T — поточний рік;
- $T-1$ — попередній рік;
- $T-2$ — рік, що передує попередньому;
- $I_{0(T-1)/0(T-2)}$ — індекс цін грудня попереднього року до грудня року, що передує попередньому;
- $I_{t(T-1)/0(T-1)}$ — індекс цін звітного місяця поточного року до грудня попереднього року;
- $I_{t(T-1)/0(T-2)}$ — індекс цін відповідного місяця попереднього року до грудня року, що передує попередньому.

до відповідного періоду попереднього року:

$$I_{T/(T-1)} = \frac{\sum_1^n I_{t(T-1)/0(T-2)}}{\sum_1^n I_{t(T-1)/0(T-2)}} \times 100, \quad (3)$$

де:

- n – кількість місяців, що складає період;
 $I_{\frac{t}{0(T-2)}}$ – індекс цін місяців поточного року до грудня року, що передує попередньому;
 $I_{\frac{t(T-1)}{0(T-2)}}$ – індекс цін відповідних місяців попереднього року до грудня року, що передує попередньому.

Щокварталу визначаються індекси цін на кінець кварталу, до попереднього кварталу, до відповідного кварталу попереднього року, до попереднього року.

Для розрахунку зазначених індексів використовуються наступні формули:

кінець звітнього кварталу до кінця попереднього кварталу поточного року:

$$I_{KT} = \frac{I_{\frac{t}{t-1}} \times I_{\frac{t-1}{t-2}}}{100} \times \frac{I_{\frac{t-2}{t-3}}}{100}, \quad (4)$$

де:

- $I_{\frac{t}{t-1}}$ – індекс цін останнього місяця звітнього кварталу до попереднього місяця;
 $I_{\frac{t-1}{t-2}}$ – індекс цін середнього місяця звітнього кварталу до попереднього місяця;
 $I_{\frac{t-2}{t-3}}$ – індекс цін першого місяця звітнього кварталу до попереднього місяця;
 t – звітній місяць (останній) звітнього кварталу;
 $t-1$ – середній місяць звітнього кварталу;
 $t-2$ – перший місяць звітнього кварталу;
 $t-3$ – останній місяць кварталу, що передує звітньому.

звітний квартал до попереднього кварталу поточного року:

$$I_{\frac{KT}{(K-1)T}} = \frac{I_{\frac{t}{0(T-1)}} + I_{\frac{t-1}{0(T-1)}} + I_{\frac{t-2}{0(T-1)}}}{I_{\frac{t-3}{0(T-1)}} + I_{\frac{t-4}{0(T-1)}} + I_{\frac{t-5}{0(T-1)}}} \times 100, \quad (5)$$

де:

- $I_{\frac{t}{0(T-1)}}$ – індекс цін останнього місяця звітнього кварталу до грудня попереднього року;
 $I_{\frac{t-1}{0(T-1)}}$ – індекс цін середнього місяця звітнього кварталу до грудня попереднього року;
 $I_{\frac{t-2}{0(T-1)}}$ – індекс цін першого місяця звітнього кварталу до грудня попереднього року;

- $I_{\frac{t-3}{0(T-1)}}$ – індекс цін останнього місяця попереднього кварталу до грудня попереднього року;
 $I_{\frac{t-4}{0(T-1)}}$ – індекс цін середнього місяця попереднього кварталу до грудня попереднього року;
 $I_{\frac{t-5}{0(T-1)}}$ – індекс цін першого місяця попереднього кварталу до грудня попереднього року.

звітний квартал до відповідного кварталу попереднього року:

розраховується за формулою (3).

звітний квартал до попереднього року:

$$I_{\frac{KT}{G(T-1)}} = \frac{(I_{\frac{t}{0(T-2)}} + I_{\frac{(t-1)T}{0(T-2)}} + I_{\frac{(t-2)T}{0(T-2)}}) / 3}{\sum_{i=1}^{12} I_{\frac{t(T-1)}{0(T-2)}} / 12} \times 100,$$

(6)

де:

- $I_{\frac{t}{0(T-2)}}$ – індекс цін останнього місяця звітнього кварталу до грудня року, що передує попередньому;
 $I_{\frac{(t-1)T}{0(T-2)}}$ – індекс цін середнього місяця звітнього кварталу до грудня року, що передує попередньому;
 $I_{\frac{(t-2)T}{0(T-2)}}$ – індекс цін першого місяця звітнього кварталу до грудня року, що передує попередньому;
 $I_{\frac{t(T-1)}{0(T-2)}}$ – індекс цін першого, ..., дванадцятого місяців попереднього року до грудня року, що передує попередньому.

У публікаціях та офіційних повідомленнях дані щодо індексів споживчих цін наводяться з одним десятковим знаком після коми.

Розрахунки базового індексу споживчих цін (БІСЦ)

БІСЦ є субіндексом індексу споживчих цін (ІСЦ). Розрахунки БІСЦ здійснюються в цілому по країні на основі діючих методологічних засад щодо розрахунку індексу споживчих цін та відповідно до "Методики розрахунку базового індексу споживчих цін", розробленої Держкомстатом України разом з Національним банком України і Міністерством економіки України та

затвердженої наказом Держкомстату України від 27.07.2007 №265.

В основу розрахунку базового індексу споживчих цін покладений метод виключення зі споживчого набору для розрахунку індексу споживчих цін постійного переліку товарів (послуг)-представників, динаміка цін (тарифів) на які значною мірою визначається впливом немонетарних чинників та відрізняється найбільшою волатильністю.

Таким чином, в розрахунках БІСЦ не беруть участі товари (послуги), ціни (тарифи) на які:

- зазнають значних сезонних коливань;
- контролюються (встановлюються) урядом або місцевими органами виконавчої влади чи органами місцевого самоврядування;
- формуються під впливом тиску з боку пропозиції, тобто залежать від світових цін, природних умов або цін природних монополій.

До переліку також не входять товари, які є сировинними або з низьким ступенем промислової обробки.

Вагова структура для побудови БІСЦ визначається на основі структури споживчих грошових витрат всіх домогосподарств, що використовується для формування вагових коефіцієнтів для розрахунку ІСЦ, за виключенням частки витрат товарів (послуг), які не входять до переліку товарів (послуг) – представників для розрахунку БІСЦ.

Розрахунок вагової структури відбувається шляхом нормалізації вагів таким чином, щоб сума вагових коефіцієнтів товарів (послуг) – представників, відібраних для розрахунку БІСЦ, дорівнювала одиниці або 100 відсоткам

Розрахунки БІСЦ здійснюються відповідно до модифікованої формули Ласпейреса, яка використовується для розрахунку ІСЦ.

6.2. Вагова структура для розрахунку ІСЦ по Україні у 2009 році

Індекс споживчих цін	1,00000	27. Субпродукти свинячі	0,00275
Продукти харчування та безалкогольні напої	0,53253	28. Субпродукти курячі	0,00310
Продукти харчування	0,50306	29. Ковбаса варена	0,01413
Хліб і хлібопродукти	0,08413	30. Сосиски, сардельки	0,01102
Рис	0,00697	31. Ковбаса копчена	0,01307
1. Рис	0,00697	32. Ковбаса сирокочена	0,00184
Хліб	0,04641	33. Вироби з м'яса варенокопчені	0,00238
2. Хліб пшеничний з борошна вищого гатунку	0,00817	34. Вироби з м'яса делікатесні	0,00129
3. Хліб пшеничний з борошна першого гатунку	0,00767	Інші консервовані та перероблені види м'яса та продукти з нього	
4. Хліб житній, житньо-пшеничний	0,00651	35. Фарш м'ясний	0,00950
5. Батон	0,00891	36. Консерви м'ясні	0,00032
6. Булочні вироби	0,00306	Риба та продукти з риби	0,04281
7. Бубличні вироби	0,00072	Свіжа, охолоджена та заморожена риба	0,02518
8. Вафлі	0,00085	37. Риба жива, охолоджена	0,00779
9. Печиво	0,01051	38. Риба морожена	0,01349
Макаронні вироби	0,01389	39. Філе мороженої риби	0,00390
10. Макарони	0,00549	Свіжі, охолоджені та заморожені морепродукти	
11. Вермішель	0,00158	40. Морепродукти	0,00111
12. Пельмені	0,00682	Сушена, копчена, солена риба та морепродукти	0,01094
Кондитерські вироби з борошна	0,00418	41. Кілька, мойва солена, копчена	0,00091
13. Торти	0,00418	42. Скумбрія солена, копчена	0,00414
Інші продукти	0,01269	43. Оселедці	0,00590
14. Борошно пшеничне	0,00510	Інші консервовані чи перероблені види риби та морепродуктів і продукти з них	0,00558
15. Крупи манні	0,00043	44. Консерви рибні в олії	0,00284
16. Крупи гречані	0,00523	45. Консерви рибні в томаті	0,00036
17. Пластівці вівсяні	0,00093	46. Консерви делікатесні	0,00009
18. Крупи перлові, ячні	0,00037	47. Ікра рибна	0,00095
19. Пшоно	0,00063	48. Крабові палички	0,00135
М'ясо та м'ясопродукти	0,12891	Молоко, сир та яйця	0,05791
Свіжа, охолоджена, заморожена яловичина і телятина	0,01035	Молоко	0,01559
20. Яловичина	0,00799	49. Молоко	0,01559
21. Вирізка яловича	0,00235	Консервоване молоко	0,00047
Свіжа, охолоджена, заморожена свинина	0,03025	50. Молоко згущене	0,00047
22. Свинина	0,02326	Кисломолочна продукція	0,00543
23. Вирізка свиняча	0,00699	51. Кисломолочна продукція	0,00365
Свіже, охолоджене, заморожене м'ясо свійської птиці	0,02484	52. Йогурт	0,00178
24. Птиця	0,00790	Сир і м'який сир (творог)	0,01780
25. Напівфабрикати курячі	0,01694	53. Сири тверді	0,00879
Сушене, солоне, копчене м'ясо та їстівні субпродукти	0,05365	54. Сири плавлені, бринза	0,00162
26. Субпродукти яловичі	0,00408	55. Сири м'які	0,00572
		56. Сирки, сиркова маса	0,00166
		Інші молочні продукти	0,00720
		57. Сметана	0,00622

58. Вершки	0,00042	Консервовані та перероблені овочі	0,00381
59. Молочні суміші для дитячого харчування	0,00056	87. Овочі консервовані	0,00228
Яйця	0,01142	88. Консерви грибні	0,00064
60. Яйця	0,01142	89. Соус, паста томатна	0,00088
Олія та жири	0,05297	Картопля	0,01337
Масло	0,01253	90. Картопля	0,01337
61. Масло вершкове	0,01253	Цукор, джем, мед, шоколад та кондитерські вироби	0,03884
Маргарин та інші рослинні жири	0,00267	Цукор	0,01236
62. Маргарин	0,00267	91. Цукор	0,01236
Їстівна олія	0,02356	Джеми, повидло, мед	0,00332
63. Олія соняшникова	0,02356	92. Варення, джем, повидло	0,00026
Інші їстівні тваринні жири	0,01420	93. Мед	0,00306
64. Сало	0,01373	Шоколад	0,00240
65. Жири тваринні	0,00047	94. Шоколад	0,00240
Фрукти	0,03491	Кондитерські вироби з цукру	0,01693
Цитрусові	0,00887	95. Цукерки шоколадні	0,01207
66. Цитрусові	0,00887	96. Карамель	0,00347
Банани	0,00518	97. Мармелад, зефір, халва	0,00124
67. Банани	0,00518	98. Жувальна гумка	0,00016
Яблука	0,00774	Харчовий лід і морозиво	0,00383
68. Яблука	0,00774	99. Морозиво	0,00383
Кісточкові	0,00330	Інші продукти харчування	0,01466
69. Кісточкові	0,00330	Соуси, приправи	0,01124
Ягоди	0,00537	100. Кетчуп томатний	0,00095
70. Ягоди	0,00288	101. Майонез	0,00991
71. Виноград	0,00250	102. Оцет	0,00037
Інші види свіжих, охолоджених, заморожених фруктів	0,00326	Сіль, прянощі та кулінарні трави	0,00295
72. Кавуни, дині	0,00326	103. Сіль	0,00105
Сухофрукти	0,00119	104. Часник	0,00023
73. Горіхи	0,00053	105. Спеції	0,00166
74. Сухофрукти	0,00065	Бакалійні товари, десерти, супи	0,00048
Овочі	0,04791	106. Супи, бульйонні кубики	0,00048
Капуста	0,00503	Безалкогольні напої	0,02948
75. Капуста білокачанна	0,00503	Кава, чай і какао	0,01841
Овочі, вирощені з їхнього насіння	0,01400	Кава	0,01033
76. Огірки відкритого ґрунту	0,00141	107. Кава в зернах, мелена	0,00192
77. Огірки закритого ґрунту	0,00313	108. Кава розчинна	0,00842
78. Помідори відкритого ґрунту	0,00360	Чай	0,00798
79. Помідори закритого ґрунту	0,00274	109. Чай	0,00798
80. Кабачки, баклажани, гарбузи	0,00101	Какао та порошковий шоколад	0,00010
81. Перець	0,00129	110. Какао	0,00010
82. Бобові	0,00082	Мінеральні води, безалкогольні напої, фруктові та овочеві соки	0,01107
Коренеплоди, цибуля та гриби	0,01170	Мінеральні та джерельні води	0,00383
83. Цибуля ріпчаста	0,00359	111. Вода мінеральна	0,00383
84. Буряк	0,00186	Безалкогольні напої	0,00313
85. Морква	0,00279	112. Напої безалкогольні	0,00313
86. Гриби	0,00346	Фруктові соки	0,00411
		113. Соки фруктові-ягідні	0,00411

Алкогільні напої, тютюнові вироби	0,04190	147. Купальник жіночий	0,00006
Алкогільні напої	0,02573	148. Колготи жіночі	0,00086
Спирти	0,01564	149. Вироби з натурального хутра	0,00165
114. Горілка	0,01423	Одяг для дітей	0,00590
115. Коньяк	0,00141	150. Куртка дитяча	0,00175
Вино	0,00501	151. Комбінезон дитячий	0,00039
Вино з винограду чи інших фруктів	0,00364	152. Костюм дитячий	0,00100
116. Вина столові	0,00123	153. Сорочка дитяча	0,00021
117. Вина кріпліні	0,00241	154. Брюки дитячі	0,00037
Інші види алкогільних напоїв	0,00137	155. Джинси дитячі	0,00055
118. Шампанське	0,00137	156. Светр, джемпер дитячий	0,00072
Пиво	0,00507	157. Спортивний костюм дитячий	0,00037
119. Пиво	0,00507	158. Футболка, майка дитяча	0,00015
Тютюнові вироби	0,01618	159. Труси дитячі	0,00012
120. Сигарети з фільтром	0,01589	160. Колготи дитячі	0,00025
121. Сигарети без фільтру	0,00028	Інші предмети одягу та аксесуари	0,00036
Одяг і взуття	0,07507	161. Головні убори	0,00036
Одяг	0,04882	Чищення, ремонт і прокат одягу	0,00024
Тканини для виготовлення одягу	0,00013	162. Хімічне чищення	0,00024
122. Тканини	0,00013	Взуття	0,02625
Одяг	0,04810	Черевики та інше взуття	0,02534
Одяг для чоловіків	0,01684	Взуття для чоловіків	0,00875
123. Куртка чоловіча	0,00650	163. Черевики утеплені чоловічі	0,00221
124. Костюм чоловічий	0,00093	164. Черевики неутеплені чоловічі	0,00051
125. Брюки чоловічі	0,00149	165. Туфлі чоловічі	0,00381
126. Джинси чоловічі	0,00269	166. Кросівки чоловічі	0,00216
127. Сорочка чоловіча	0,00073	167. Домашнє взуття чоловіче	0,00006
128. Светр, джемпер чоловічий	0,00254	Взуття для жінок	0,01363
129. Спортивний костюм чоловічий	0,00071	168. Чоботи, півчоботи утеплені жіночі	0,00533
130. Футболка, майка чоловіча	0,00053	169. Півчоботи, черевики неутеплені жіночі	0,00207
131. Труси чоловічі	0,00010	170. Туфлі жіночі	0,00345
132. Плавки чоловічі	0,00001	171. Літнє взуття жіноче	0,00210
133. Шкарпетки чоловічі	0,00063	172. Кросівки жіночі	0,00050
Одяг для жінок	0,02536	173. Домашнє взуття жіноче	0,00018
134. Пальто, напівпальто жіноче	0,00449	Взуття для дітей	0,00296
135. Куртка жіноча	0,00673	174. Чоботи, півчоботи, черевики утеплені дитячі	0,00097
136. Костюм, сукня-костюм жіночі	0,00205	175. Чоботи, півчоботи, черевики неутеплені дитячі	0,00025
137. Халат жіночий	0,00064	176. Туфлі дитячі	0,00065
138. Брюки жіночі	0,00105	177. Літнє взуття дитяче	0,00034
139. Джинси жіночі	0,00171	178. Кросівки дитячі	0,00073
140. Блузка жіноча	0,00141	179. Домашнє взуття дитяче	0,00003
141. Спідниця жіноча	0,00092	Ремонт і прокат взуття	0,00091
142. Светр, джемпер жіночий	0,00291	180. Ремонт взуття	0,00091
143. Спортивний костюм жіночий	0,00030		
144. Футболка, майка жіноча	0,00034		
145. Труси, панталони жіночі	0,00010		
146. Бюстгальтер	0,00012		

Житло, вода, електроенергія, газ та інші види палива	0,10805	Килими й інші види покриттів для підлоги	0,00141
Фактична плата за житло (гуртожитки)	0,00042	201. Килими, килимові вироби	0,00068
181. Гуртожитки	0,00042	202. Лінолеум	0,00073
Плата за власне житло (квартирна плата)	0,01027	Домашній текстиль	0,00248
182. Квартирна плата	0,01027	203. Штори	0,00065
Утримання та ремонт житла	0,02369	204. Ковдри	0,00080
Матеріали для утримання і ремонту житла	0,01409	205. Постільна білизна	0,00102
183. Деталі та конструкції	0,00666	Побутова техніка	0,01158
184. Фарба	0,00152	Велика побутова техніка	0,00973
185. Санітарно-технічне обладнання	0,00249	електрична та неелектрична	
186. Плитка керамічна	0,00139	Холодильники, морозильники та морозильні камери	0,00370
187. Шпалери	0,00201	206. Холодильник	0,00370
Послуги з утримання та ремонту житла	0,00961	Пральні, сушильні та посудомийні машини	0,00255
188. Ремонт житла	0,00961	207. Пральна машина	0,00255
Водопостачання та різні послуги, які відносяться до утримання житла	0,00866	Плити	0,00112
Водопостачання	0,00592	208. Мікрохвильова піч	0,00112
189. Холодна вода	0,00592	Обігрівачі, кондиціонери повітря	0,00186
Каналізація	0,00274	209. Обігрівач	0,00186
190. Каналізація	0,00274	Прилади для прибирання	0,00050
Електроенергія, газ та інші види палива	0,06501	210. Пілосос	0,00050
Електроенергія	0,01406	Невеликі електричні побутові прилади	0,00137
191. Електроенергія	0,01406	211. Невелике електричне обладнання	0,00108
Газ	0,02024	212. Праска	0,00029
Природний газ	0,01743	Ремонт побутової техніки	0,00048
192. Газ природний	0,01743	213. Ремонт електропобутових товарів	0,00048
Скrapлений газ	0,00281	Вироби зі скла, столовий посуд і предмети домашнього вжитку	0,00096
193. Газ скrapлений	0,00281	Вироби зі скла, столовий посуд і предмети домашнього вжитку	0,00096
Тверде паливо	0,00672	Вироби зі скла та кришталю, столовий посуд	0,00053
194. Кам'яне вугілля	0,00672	214. Посуд порцеляно-фаянсовий	0,00053
Гаряча вода, опалення	0,02399	Кухонний посуд і предмети домашнього вжитку	0,00043
195. Центральне опалення	0,01967	215. Посуд металевий	0,00043
196. Гаряча вода	0,00432	Інструменти й обладнання для дому та саду	0,00018
Предмети домашнього вжитку, побутова техніка та поточне утримання житла	0,03179	216. Електролампа	0,00018
Меблі та предмети обстановки, килими та інші види покриттів для підлоги	0,01233	Товари та послуги для щоденної підтримки будинку	0,00426
Меблі та предмети обстановки	0,01092	217. Мило господарське	0,00018
197. Меблі для кухні	0,00203	218. Синтетичні мийні засоби	0,00408
198. Шафа для одягу	0,00246	Охорона здоров'я	0,03170
199. М'які меблі	0,00600	Фармацевтична продукція, медичні товари та обладнання	0,01604
200. Світильник	0,00044		

Фармацевтична продукція	0,01422	239. Приміський автобус	0,00110
219. Антибіотики	0,00058	240. Міжміський автобус	0,00190
220. Вітаміни	0,00157	241. Міський транспорт	0,01060
221. Судинорозширювальні засоби	0,00869	242. Таксі	0,00151
222. Гормональні препарати	0,00085	Авіаційний пасажирський транспорт	0,00034
223. Жарознижувальні та знеболювальні препарати	0,00052	243. Літак	0,00034
224. Мазі	0,00202	Зв'язок	0,02972
Інші медичні товари	0,00016	Поштові послуги	0,00010
225. Лейкопластирі	0,00016	244. Поштовий зв'язок	0,00010
Медичні прилади та обладнання	0,00166	Телефонне й телефаксове обладнання	0,00329
226. Оправи	0,00166	245. Телефонний апарат	0,00012
Амбулаторні послуги	0,01154	246. Мобільний телефон	0,00317
Медичні послуги	0,00313	Телефонні і телефаксові послуги	0,02633
227. Консультативні послуги	0,00313	247. Міжміський телефонний зв'язок	0,00227
Стоматологічні послуги	0,00358	248. Абонентна плата за користування телефоном	0,00519
228. Стоматологічні послуги	0,00358	249. Мобільний зв'язок	0,01591
Парамедичні послуги	0,00483	250. Інтернет	0,00297
229. Діагностичні послуги	0,00483	Відпочинок і культура	0,02853
Послуги лікарень	0,00412	Аудіотехніка, фотоапаратура та обладнання для обробки інформації	0,01007
230. Послуги санаторно-курортних установ	0,00412	Обладнання для прийому, запису та відтворення звуку і зображення	0,00500
Транспорт	0,04899	Обладнання для прийому, запису та відтворення звуку	0,00050
Купівля транспортних засобів	0,01376	251. Музичний центр	0,00050
Автомобілі	0,01345	Телевізори, відеоплеєри та відеомагнітофони	0,00450
231. Легкові автомобілі	0,01345	252. Телевізор кольоровий	0,00402
Велосипеди	0,00031	253. DVD-плеєр	0,00048
232. Велосипеди	0,00031	Фото- та кінематографічне обладнання, оптичні прилади	0,00044
Експлуатація власних транспортних засобів	0,01746	254. Фотоапарат	0,00044
Запасні частини й аксесуари	0,00065	Обладнання для обробки інформації	0,00445
233. Запчастини	0,00065	255. Процесори	0,00267
Паливо та мастила	0,01379	256. Монітори	0,00178
234. Бензин	0,01379	Засоби запису відео- та аудіо інформації	0,00019
Обслуговування та ремонт власних транспортних засобів	0,00254	257. Диски	0,00019
235. Технічне обслуговування та ремонт автомобілів	0,00254	Інші предмети для відпочинку, садівництво та домашні тварини-улюбленці	0,00602
Інші послуги, пов'язані з обслуговуванням власних транспортних засобів	0,00049	Ігри, іграшки та хобі	0,00159
236. Стоянка особистого транспорту	0,00049	258. Іграшки	0,00159
Транспортні послуги	0,01776		
Залізничний пасажирський транспорт	0,00230		
237. Приміський поїзд	0,00021		
238. Міжміський поїзд	0,00209		
Автодорожній пасажирський транспорт	0,01512		

Садівництво, рослини та квіти	0,00064	Ресторани, кафе тощо	0,01283
259. Квіти живі	0,00064	Ресторани	0,00213
Домашні тварини-улюбленці та товари для них	0,00379	275. Ресторан	0,00213
260. Корм для домашніх тварин	0,00379	Кафе, бари тощо	0,01070
Послуги відпочинку та культури	0,00677	276. Кафе	0,00959
Послуги відпочинку та спорту	0,00239	277. Бар	0,00111
261. Спортивні установи	0,00239	Їдальні	0,01113
Послуги культури	0,00439	278. Заклади швидкого харчування	0,01113
Кінотеатри, театри, концерти	0,00091	Послуги, пов'язані з тимчасовим проживанням	0,00521
262. Кінотеатри	0,00091	279. Готелі	0,00345
Плата за теле- і радіомовлення та прокат обладнання	0,00293	280. Пансіонати	0,00176
263. Кабельне телебачення	0,00293	Різні товари та послуги	0,02593
Інші послуги	0,00055	Особистий догляд	0,01641
264. Фотопослуги	0,00055	Перукарні та заклади по особистому догляду	0,00406
Газети, книжки та канцелярські товари	0,00187	281. Сауни	0,00021
Книжки	0,00059	282. Послуги перукарень	0,00385
265. Книги	0,00059	Інші прилади та товари для особистого догляду	0,01235
Газети та періодичні видання	0,00049	283. Мило туалетне	0,00252
266. Газети	0,00035	284. Шампунь	0,00202
267. Журнали	0,00014	285. Зубна паста	0,00226
Канцелярські товари та приладдя для малювання	0,00079	286. Крем	0,00056
268. Зошит	0,00050	287. Парфумерні товари	0,00126
269. Ручка	0,00029	288. Засоби макіяжу	0,00071
Туристичні послуги	0,00379	289. Туалетний папір	0,00161
270. Туристсько-екскурсійні послуги	0,00379	290. Засоби гігієни	0,00141
Освіта	0,01662	Особисті речі, не віднесені до інших категорій	0,00297
Дошкільна та початкова освіта	0,00190	Ювелірні вироби, годинники	0,00149
271. Дошкільні заклади	0,00190	291. Ювелірні вироби з золота	0,00149
Середня освіта	0,00270	Інші особисті речі	0,00148
272. Середні навчальні заклади	0,00270	292. Сумки	0,00148
Вища освіта	0,01050	Фінансові послуги	0,00316
273. Вищі навчальні заклади	0,01050	293. Фінансові послуги	0,00316
Освіта, що не визначається за рівнями	0,00151	Інші послуги	0,00339
274. Курси	0,00151	294. Послуги нотаріусів	0,00054
Ресторани та готелі	0,02917	295. Реєстрація урочистої події	0,00122
Харчування поза домом	0,02396	296. Ритуальні послуги	0,00163

6.3. Вагова структура для розрахунку ІСЦ по Україні

	2007	2008	2009
Індекс споживчих цін	1,00000	1,00000	1,00000
Продукти харчування та безалкогольні напої	0,55036	0,53135	0,53253
Алкогільні напої	0,03383	0,04557	0,04190
Одяг	0,07232	0,07229	0,07507
Житло, вода, електроенергія, газ та інші види палива	0,11642	0,12622	0,10805
Предмети домашнього вжитку, побутова техніка та поточне утримання житла	0,03227	0,03239	0,03179
Охорона здоров'я	0,02801	0,02845	0,03170
Транспорт	0,04308	0,03882	0,04899
Зв'язок	0,03201	0,03151	0,02972
Відпочинок і культура	0,02789	0,02676	0,02853
Освіта	0,01677	0,01730	0,01662
Ресторани та готелі	0,02653	0,02703	0,02917
Різні товари та послуги	0,02053	0,02231	0,02593

Державний комітет статистики України

**Статистичний збірник
"Індекси споживчих цін"**

Підписано до друку 26.03.2010. Формат 84х108/8

Папір офсетний.

Друк офсетний.

Умов. друк. арк. 22,32. Тираж 43 прим. Зам. 69

ДП "Інформаційно-аналітичне агентство"

вул. Еспланадна, 4-6 оф. 419-2, м. Київ-1, 01001, Україна

тел./факс (044) 287-03-79