

**ДЕРЖАВНИЙ КОМІТЕТ СТАТИСТИКИ УКРАЇНИ**

# **Обчислювальна техніка в Україні за 2009 рік**

Статистичний бюлетень



**Київ – 2010**

**ДЕРЖАВНИЙ КОМІТЕТ СТАТИСТИКИ УКРАЇНИ**

# **Обчислювальна техніка в Україні**

## **за 2009 рік**

Статистичний бюлетень

**Київ – 2010**

## Державний комітет статистики України

вул. Шота Руставелі, 3, м.Київ-01023, Україна  
тел. (044) 287-65-22, 287-67-33, факс: 235-37-39  
електронна пошта: [i.kalachova@ukrstat.gov.ua](mailto:i.kalachova@ukrstat.gov.ua)  
веб-сайт: [www.ukrstat.gov.ua](http://www.ukrstat.gov.ua)

Відповідальна за випуск **І.В. Калачова**

У статистичному бюлетені наведено статистичні дані, які різнобічно характеризують становище парку обчислювальної техніки в Україні станом на 1 січня 2010 року за регіонами, видами економічної діяльності та організаційно-правовими формами господарювання підприємств (організацій), які звітували перед органами державної статистики. Статистичний бюлетень містить інформацію про кількість та балансову вартість наявного парку обчислювальної техніки за типами електронно-обчислювальних машин (ЕОМ), про поповнення та вибуття парку ЕОМ, що дозволяє оцінити його якісний склад, про розподіл звітувавших підприємств за кількістю працюючих, за наявністю доступу до INTERNET та кількістю суб'єктів, що брали в оренду у фізичних осіб комп'ютерну техніку.

Бюлетень підготовлено фахівцями департаменту статистики послуг на основі даних державного статистичного спостереження за формою №2-інф, річна "Звіт про наявність парку обчислювальної техніки". Інформація отримана від підприємств і організацій України, крім тих, вид діяльності яких зазначено в переліку Зводу відомостей, що становлять державну таємницю (ЗВДТ), та відомчих Розгорнутих переліках відомостей, що становлять державну таємницю.

### *Умовні позначення у бюлетені*

Тире (-)	- явищ не було
Нуль (0; 0,0) - "з них"	- явища відбулися, але у вимірах, менших за ті, що можуть бути виражені використаними у таблиці розрядами
	- наведено не всі доданки загальної суми

### *Скорочення у бюлетені*

в.п. – відсотковий пункт	р. – рік
грн. – гривня	тис. – тисяча
млн. – мільйон	% – відсоток
од – одиниць	

© Державний комітет статистики України, 2010

Некомерційне тиражування та поширення дозволяється з посилання на джерело

Державний комітет статистики України

**Обчислювальна техніка в Україні за 2009 рік**

Статистичний бюлетень

Відповідальна за випуск  
Калачова Ірина Володимирівна

## ЗМІСТ

Наявність парку обчислювальної техніки в Україні .....	5
<b>Розділ I Парк обчислювальної техніки, що знаходиться на балансі підприємств та організацій України .....</b>	<b>9</b>
1.1. Кількість підприємств (організацій), які мали на балансі обчислювальну техніку за регіонами.....	9
1.2. Кількість підприємств (організацій), які мали на балансі обчислювальну техніку за видами економічної діяльності .....	10
1.3. Кількість підприємств (організацій), які мали на балансі обчислювальну техніку за організаційно-правовими формами господарювання .....	11
1.4. Наявність та залишкова вартість парку обчислювальної техніки за типами ЕОМ по Україні .....	12
1.5. Наявність та залишкова вартість парку обчислювальної техніки за типами ЕОМ за видом економічної діяльності “Сільське господарство, мисливство та лісове господарство“ .....	13
1.6. Наявність та залишкова вартість парку обчислювальної техніки за типами ЕОМ за видом економічної діяльності “Рибальство, рибництво“ .....	14
1.7. Наявність та залишкова вартість парку обчислювальної техніки за типами ЕОМ за видом економічної діяльності “Добувна промисловість“ .....	15
1.8. Наявність та залишкова вартість парку обчислювальної техніки за типами ЕОМ за видом економічної діяльності “Переробна промисловість” .....	16
1.9. Наявність та залишкова вартість парку обчислювальної техніки за типами ЕОМ за видом економічної діяльності “Виробництво та розподілення електроенергії, газу та води” .....	17
1.10. Наявність та залишкова вартість парку обчислювальної техніки за типами ЕОМ за видом економічної діяльності “Будівництво” .....	18
1.11. Наявність та залишкова вартість парку обчислювальної техніки за типами ЕОМ за видом економічної діяльності “Торгівля; ремонт автомобілів, побутових виробів та предметів особистого вжитку” .....	19
1.12. Наявність та залишкова вартість парку обчислювальної техніки за типами ЕОМ за видом економічної діяльності “Діяльність готелів та ресторанів” .....	20
1.13. Наявність та залишкова вартість парку обчислювальної техніки за типами ЕОМ за видом економічної діяльності “Діяльність транспорту та зв'язку” .....	21
1.14. Наявність та залишкова вартість парку обчислювальної техніки за типами ЕОМ за видом економічної діяльності “Фінансова діяльність” .....	22
1.15. Наявність та залишкова вартість парку обчислювальної техніки за типами ЕОМ за видом економічної діяльності “Операції з нерухомим майном, оренда, інжиніринг та надання послуг підприємцям“ .....	23
1.16. Наявність та залишкова вартість парку обчислювальної техніки за типами ЕОМ за видом економічної діяльності “Державне управління” .....	24
1.17. Наявність та залишкова вартість парку обчислювальної техніки за типами ЕОМ за видом економічної діяльності “Освіта” .....	25
1.18. Наявність та залишкова вартість парку обчислювальної техніки за типами ЕОМ за видом економічної діяльності “Охорона здоров'я та надання соціальної допомоги” .....	26
1.19. Наявність та залишкова вартість парку обчислювальної техніки за типами ЕОМ за видом економічної діяльності “Надання комунальних та індивідуальних послуг; діяльність у сфері культури та спорту” .....	27
1.20. Наявність та залишкова вартість парку обчислювальної техніки за типами ЕОМ за видом економічної діяльності “Діяльність домашніх господарств” .....	28
1.21. Наявність та залишкова вартість парку обчислювальної техніки за типами ЕОМ за видом економічної діяльності “Діяльність екстериторіальних організацій” .....	29
1.22. Наявність та залишкова вартість парку обчислювальної техніки за типами ЕОМ у суб'єктів господарської діяльності, в реєстраційній картці яких проставлено “Код виду економічної діяльності відсутній” .....	30
1.23. Наявність парку обчислювальної техніки за регіонами .....	31
1.24. Наявність парку обчислювальної техніки за видами економічної діяльності .....	32
1.25. Наявність парку обчислювальної техніки за організаційно-правовими формами господарювання .....	33

1.26.	Поповнення парку обчислювальної техніки за регіонами .....	34
1.27.	Поповнення парку обчислювальної техніки за видами економічної діяльності .....	35
1.28.	Поповнення парку обчислювальної техніки за організаційно-правовими формами господарювання .....	36
1.29.	Вибуття парку обчислювальної техніки за регіонами .....	37
1.30.	Вибуття парку обчислювальної техніки за видами економічної діяльності .....	38
1.31.	Вибуття парку обчислювальної техніки за організаційно-правовими формами господарювання .....	39
<b>Розділ II</b>	<b>Доступ до INTERNET та оренда обчислювальної техніки .....</b>	<b>40</b>
2.1.	Групування підприємств за кількістю штатних працівників особового складу за регіонами .....	40
2.2.	Групування підприємств за кількістю штатних працівників особового складу за видами економічної діяльності .....	41
2.3.	Групування підприємств за кількістю штатних працівників особового складу за організаційно-правовими формами господарювання .....	42
2.4.	Групування підприємств, що мають доступ до INTERNET, за кількістю працюючих за регіонами .....	43
2.5.	Групування підприємств, що мають доступ до INTERNET, за кількістю працюючих за видами економічної діяльності .....	44
2.6.	Групування підприємств, що мають доступ до INTERNET, за кількістю працюючих за організаційно-правовими формами господарювання .....	45
2.7.	Групування підприємств за кількістю персональних обчислювальних машин, що мають доступ до INTERNET, за регіонами .....	46
2.8.	Групування підприємств за кількістю персональних обчислювальних машин, що мають доступ до INTERNET, за видами економічної діяльності ....	47
2.9.	Групування підприємств за кількістю персональних обчислювальних машин, що мають доступ до INTERNET, за організаційно-правовими формами господарювання .....	48
2.10.	Групування підприємств, що брали в оренду у фізичних осіб персональні обчислювальні машини, за кількістю працюючих за регіонами .....	49
2.11.	Групування підприємств, що брали в оренду у фізичних осіб персональні обчислювальні машини, за кількістю працюючих за видами економічної діяльності .....	50
2.12.	Групування підприємств, що брали в оренду у фізичних осіб персональні обчислювальні машини, за кількістю працюючих за організаційно-правовими формами господарювання .....	51
2.13.	Групування підприємств за кількістю персональних обчислювальних машин, що були взяті в оренду у фізичних осіб, за регіонами .....	52
2.14.	Групування підприємств за кількістю персональних обчислювальних машин, що були взяті в оренду у фізичних осіб, за видами економічної діяльності .....	53
2.15.	Групування підприємств за кількістю персональних обчислювальних машин, що були взяті в оренду у фізичних осіб, за організаційно-правовими формами господарювання .....	54
2.16.	Кількість персональних обчислювальних машин, що мають доступ до INTERNET, на підприємствах за кількістю працюючих за регіонами .....	55
2.17.	Кількість персональних обчислювальних машин, що мають доступ до INTERNET, на підприємствах за кількістю працюючих за видами економічної діяльності .....	56
2.18.	Кількість персональних обчислювальних машин, що мають доступ до INTERNET, на підприємствах за кількістю працюючих за організаційно-правовими формами господарювання .....	57
2.19.	Кількість взятих в оренду у фізичних осіб персональних обчислювальних машин підприємствами за кількістю працюючих за регіонами .....	58
2.20.	Кількість взятих в оренду у фізичних осіб персональних обчислювальних машин підприємствами за кількістю працюючих за видами економічної діяльності .....	59
2.21.	Кількість взятих в оренду у фізичних осіб персональних обчислювальних машин підприємствами за кількістю працюючих за організаційно-правовими формами господарювання .....	60

### Наявність парку обчислювальної техніки в Україні на 1 січня 2010 року

У 2009р. органами державної статистики було проведено обстеження стану існуючого парку обчислювальної техніки на 471,5 тис. підприємств та організацій України. За результатами статистичного спостереження надали відповідну інформацію 324,7 тис. (68,9% загальної кількості обстежених) суб'єктів господарської діяльності, інші 146,8 тис. – інформацію про стан обчислювальної техніки не надали.

Більшість підприємств-респондентів (288,9 тис.од, або 89,0%) з кількістю працюючих до 1–50 чоловік – віднесено до малих, 32,4 тис. підприємств, або 10,0%, – до середніх (з кількістю працюючих 51–999 чоловік) та 1,3 тис., або 0,4 %, – до великих (з кількістю працюючих понад 1000 чоловік), 18,0 тис., або 5,5%, не надали інформацію про кількість працюючих, що не дозволяє віднести їх до відповідної категорії. Середньооблікова кількість штатних працівників на підприємствах-респондентах становила 10,6 млн. осіб, більшість з яких (5,4 млн., або 50,6% загальної кількості) працювали на середніх підприємствах, на великих працювали 3,0 млн. осіб, або 28,4%, на малих – 2,3млн. осіб, або 21,0%.

Серед підприємств, що надали інформацію, 15,0 тис.од (4,6% загальної кількості) брали в оренду у фізичних осіб (включаючи випадки наявності на балансі своїх ЕОМ) комп'ютерну техніку. На орендованих комп'ютерах працювали переважно малі підприємства (14,2 тис., або 95,1%), 508, або 3,4%, – середні підприємства, та 35, або 0,2% – великі підприємства.

Переважна більшість підприємств, що брали в оренду техніку (14,0 тис., або 93,2% їхньої загальної кількості), використовували в роботі 1–9 од обчислювальної техніки, 713 суб'єктів господарювання, або 4,8%, – 10–99 од та 295 підприємств, або 2,0%, – 100 і більше комп'ютерів.

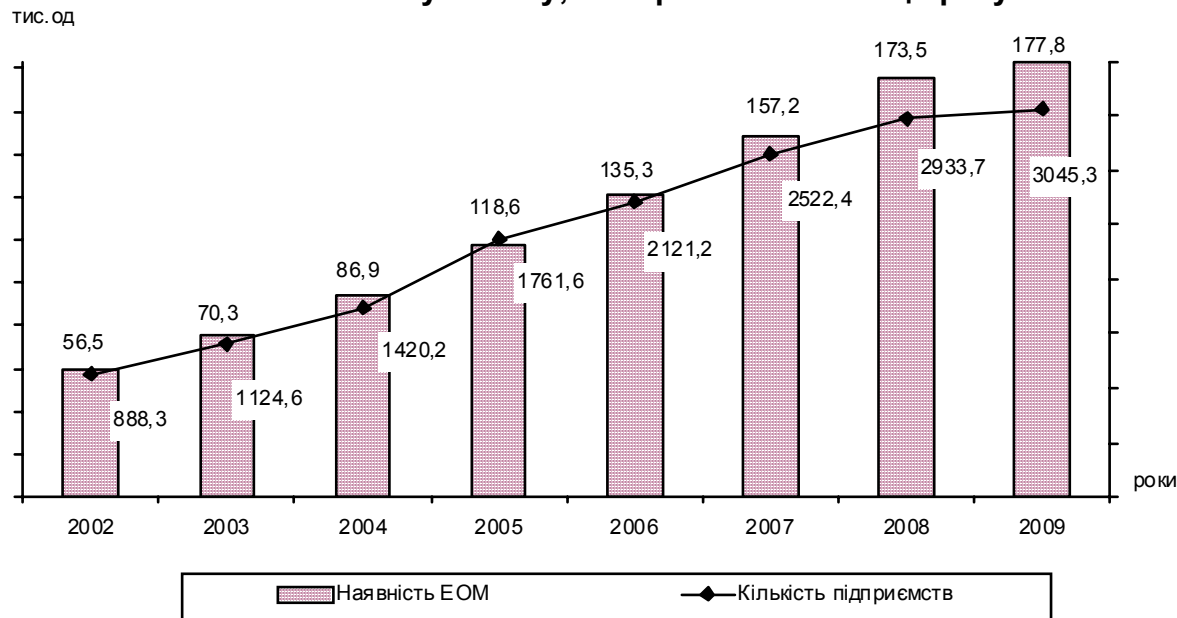
Із загальної кількості суб'єктів господарської діяльності, що звітували на початок 2010р., було зареєстровано 101,6 тис., або 31,3%, таких, що використовували глобальні мережі. Мали доступ до INTERNET комп'ютери 76,0 тис. малих підприємств (74,8% загальної кількості тих, що отримали доступ до глобальних мереж), 24,1 тис. середніх підприємств (23,7%,) та 1,2 тис. великих підприємств (1,2%).

На 1 січня 2010р. більше половини (177,8<sup>1</sup> тис.) підприємств та організацій, що надали відповідь, мали на своєму балансі електронно-обчислювальні машини (ЕОМ). Порівняно з 2008р. їхня кількість збільшилась на 4,3 тис., або на 2,5%. Збільшення кількості підприємств-власників ЕОМ протягом 2009р. спостерігалось у Київській – на 12,5%, Черкаській – на 10,9%, Кіровоградській – на 10,2%, Житомирській – на 6,8%, Рівненській – на 6,2%, Волинській – на 5,4% областях.

Протягом 2009р. кількість ЕОМ усіх типів порівняно з 2008р. зросла на 111,6 тис.од, або на 3,8%, і становила 3045,3 тис. електронно-обчислювальних машин. Збільшення парку обчислювальної техніки відбулося виключно за рахунок персональних комп'ютерів.

<sup>1</sup> Починаючи зі звіту за 2002р., за формою № 2-інф не звітують юридичні особи та їхні відокремлені підрозділи, вид діяльності яких наведено у Зводі відомостей, що становлять державну таємницю (ЗВДТ), та відомчих Розгорнутих переліках відомостей, що становлять державну таємницю.

### Кількість підприємств, що мали на балансі обчислювальну техніку, та парк ЕОМ на кінець року



Частка великих та середніх стаціонарних ЕОМ у структурі наявного комп'ютерного парку є незначною (0,01%) і продовжує знижуватися. У 2009р. кількість великих стаціонарних ЕОМ (мейнфреймів) порівняно з 2008р. зменшилась на 9 од, або на 9,1%, і становила 90 од, кількість середніх (типу "СМ") стаціонарних ЕОМ – зменшилась на 181 од, або на 37,8%, і становила 298 од.

Майже дві третини всіх персональних обчислювальних машин (ПОМ) зосереджено на підприємствах: м.Києва – 777,2 тис., або 25,5% загальної кількості ПОМ, Дніпропетровської – 249,3 тис. (8,2%), Донецької – 247,8 тис. (8,1%), Харківської – 223,6 тис. (7,3%), Одеської – 136,8 тис. (4,5%), Львівської – 136,0 тис. (4,5%), Запорізької – 132,4 тис. (4,3%) областей та Автономної Республіки Крим – 104,1 тис. (3,4%).

Із 3044,9 тис. персональних обчислювальних машин, що перебували на балансі підприємств і організацій України, 1435,8 тис.од використовувались у роботі на середніх підприємствах, 853,2 тис.од – на малих та 750,2 тис.од – на великих підприємствах.

З усієї кількості наявних ПОМ 1127,3 тис.од, або 37,0%, мали доступ до INTERNET. На середніх підприємствах працювало з глобальною мережею 542,4 тис. комп'ютерів, або 48,1%, на малих – 314,9 тис., або 27,9%, на великих – 269,3 тис., або 23,9%.

Аналіз якісного стану персональних комп'ютерів, які перебували на балансі підприємств і організацій України на початку 2010р., свідчить, що з урахуванням нових критеріїв поділу більш ніж половину ПОМ (1735,8 тис.од, або 57,0%) склали машини **сучасного рівня**. У цьому класі значну питому вагу (80,9%) складали комп'ютери з типами процесорів, що були розроблені фірмою-виробником **INTEL**, на процесори фірми **AMD** припадало 13,6%, на інші процесори – 5,5%

Частка машин **початкового рівня** порівняно з 2008р. зменшилась на 2,9 в.п. і становила 30,7% (934,5 тис.од). Значну частину в цьому класі машин (71,7%) мали комп'ютери розробки фірми **INTEL**, у той час як частка процесорів фірми **AMD** становила 8,7%. Питома вага ПОМ із процесорами **Power PC**, із архітектурою процесорів, що позиціонуються для недорогих рішень (**VIA**, **RISE**, **CENTAUR**), застарілих (**8080** і нижче класом; **PC/XT**, **PC/AT**, **586**, **CYRIX**) та інших процесорів по-

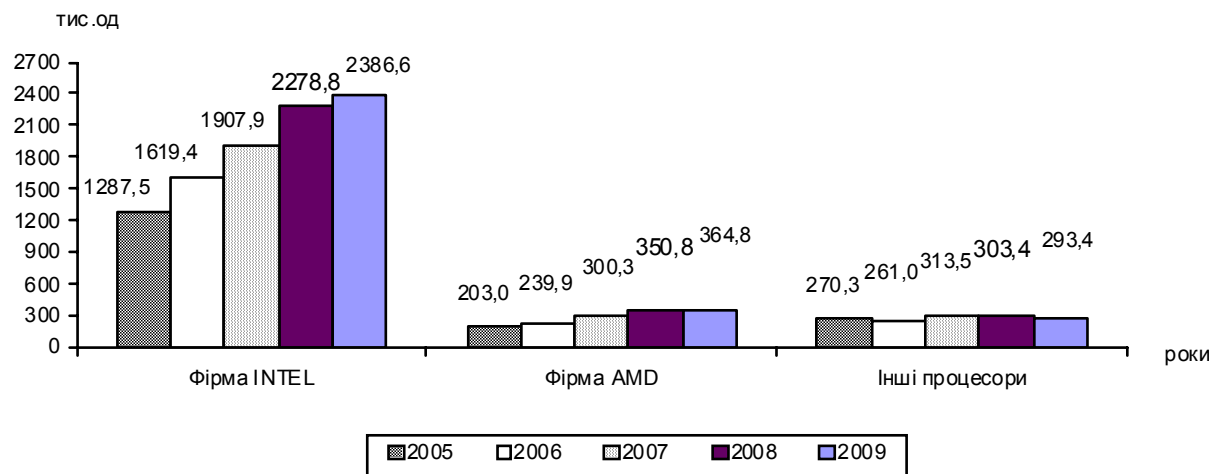


чаткового рівня складала 19,6%.

Питома вага наявних високопродуктивних персональних комп'ютерів з **надпотужними процесорами** в загальній кількості ПОМ на початок 2010р. збільшилась порівняно з відповідним періодом минулого року на 2,7 в.п. і становила 12,3% (374,6 тис.), з яких переважну більшість склали ПОМ із типами процесорів останніх розробок фірми-виробника **INTEL** (83,2%). На долю процесорів фірми **AMD** припадало 12,7%, на інші надпотужні процесори – 4,1%.

Порівняно з 2008р. наявність ПОМ фірми **INTEL** збільшилась на 107,8 тис.од, або на 4,7%, фірми **AMD** – на 14,1 тис.од, або на 4,0%, і становила відповідно 2386,6 тис. та 364,8 тис. комп'ютерів, інших фірм – зменшилась на 10,0 тис.од, або на 3,3%, і становила 293,4 тис. комп'ютерів.

**Наявний парк ПОМ за фірмами-виробниками процесорних мікросхем у 2005–2009 роках**

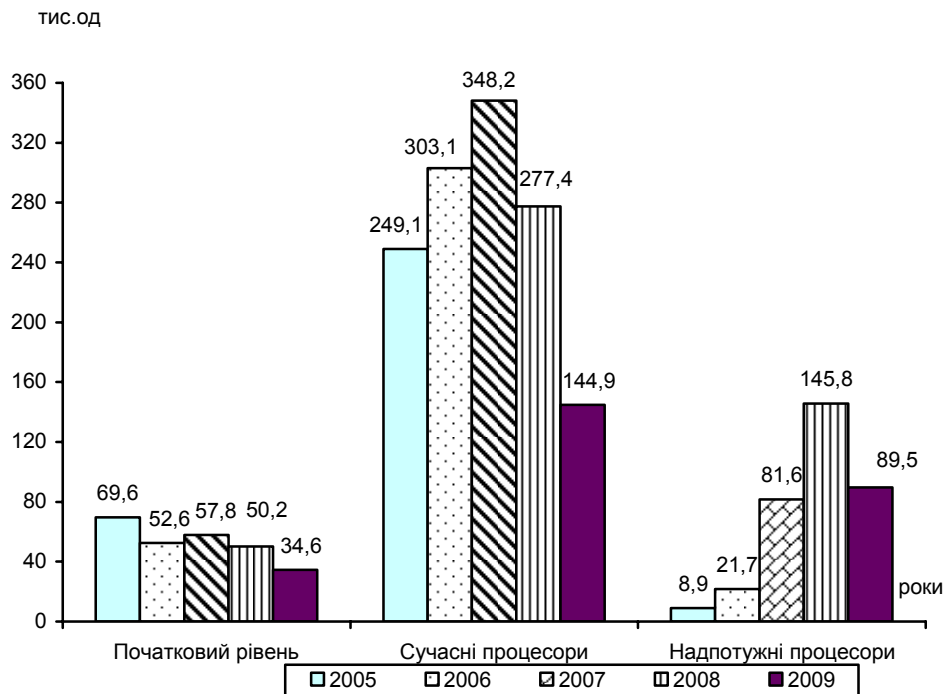


Упродовж 2009р. парк персональних обчислювальних машин було поповнено (взято на баланс) на 269,0 тис.од техніки проти 473,3 тис.од у 2008р., що на 43,2% (204,3 тис.од) менше, уведено в дію 255,1 тис.од проти 454,3 тис.од у 2008р., що на 43,8% (199,2 тис.од) менше.

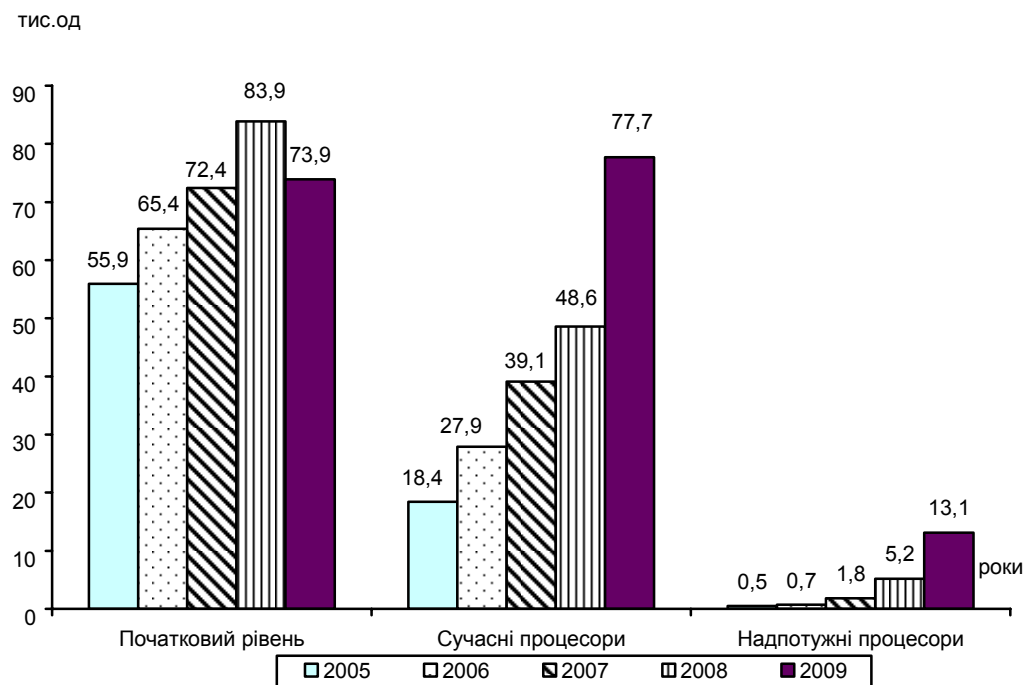
На початок 2010р. підприємствами й організаціями України було знято з балансу 164,7 тис. персональних комп'ютерів усіх модифікацій, що на 26,9 тис.од, або на 19,5% більше, ніж було знято на початок 2009р., ПОМ, що не підлягають експлуатації, у 2009р. було знято з балансу на 5,5 тис.од, або на 6,4% більше, ніж у 2008р.

У 2009р. спостерігалось зменшення поповнення комп'ютерами парку обчислювальної техніки за всіма класами процесорів. Так, поповнення парку ПОМ комп'ютерами із сучасними процесорами порівняно з 2008р. зменшилось майже наполовину (47,8%), або на 132,5 тис.од, з надпотужними процесорами – трохи більше, як на третину (38,6%), або на 56,3 тис.од, з процесорами початкового рівня – майже на третину (31,1%), або на 15,6 тис.од.

**Поповнення комп'ютерного парку ПОМ за класами процесорів у 2005-2009 роках**



**Вибуття комп'ютерного парку ПОМ за класами процесорів у 2005-2009 роках**



Частка обчислювальної техніки початкового рівня у структурі поповнення комп'ютерного парку ПОМ ще достатньо висока і становить 12,8% загальної кількості ПОМ. Це можна пояснити не тільки розширенням кола звітуючих суб'єктів, а й переведенням до класу початкового рівня значної частини персональних обчислювальних машин з процесорами **AMD DURON** (вище за 1600 Mhz), **Power PC-G2** та **VIA**.

## Розділ І Парк обчислювальної техніки, що знаходиться на балансі підприємств та організацій України

## 1.1. Кількість підприємств (організацій), які мали на балансі обчислювальну техніку за регіонами

(одиниць)

	Кількість підприємств (організацій), які		
	мали на балансі ЕОМ	взяли на баланс ЕОМ	зняли з балансу ЕОМ
<b>Україна</b>	<b>177822</b>	<b>44002</b>	<b>17834</b>
Автономна Республіка Крим	7141	2096	879
Вінницька	4443	1229	397
Волинська	2641	676	272
Дніпропетровська	12635	3042	1277
Донецька	14263	3850	1543
Житомирська	4687	1111	393
Закарпатська	3201	765	344
Запорізька	6460	1677	664
Івано-Франківська	3766	867	332
Київська	4633	1204	293
Кіровоградська	2540	707	246
Луганська	4905	1380	535
Львівська	8673	2268	847
Миколаївська	4476	1191	415
Одеська	7671	1942	513
Полтавська	5163	1501	647
Рівненська	2528	797	312
Сумська	3216	945	357
Тернопільська	2270	624	217
Харківська	12362	3063	1214
Херсонська	2899	761	306
Хмельницька	3680	973	351
Черкаська	4488	1172	452
Чернівецька	2212	588	242
Чернігівська	3851	1046	407
м. Київ	42598	8345	4281
м. Севастополь	420	182	98

## 1.2. Кількість підприємств (організацій), які мали на балансі обчислювальну техніку за видами економічної діяльності

(одиниць)

	Кількість підприємств (організацій), які		
	мали на балансі ЕОМ	взяли на баланс ЕОМ	зняли з балансу ЕОМ
<b>Україна</b>	<b>177822</b>	<b>44002</b>	<b>17834</b>
Сільське господарство, мисливство та лісове господарство	7620	1941	654
Рибальство, рибництво	159	24	11
Добувна промисловість	890	334	162
Переробна промисловість	21329	4985	2398
Виробництво та розподілення електроенергії, газу та води	1815	826	325
Будівництво	15496	2562	1325
Торгівля; ремонт автомобілів, побутових виробів та предметів особистого вжитку	39930	8596	3547
Діяльність готелів та ресторанів	1951	396	169
Діяльність транспорту та зв'язку	9212	2481	1023
Фінансова діяльність	3824	1253	931
Операції з нерухомим майном, оренда, інжиніринг та надання послуг підприємцям	30515	6755	3191
Державне управління	22569	7048	1971
Освіта	9529	2961	957
Охорона здоров'я та соціальна допомога	6968	2376	681
Надання комунальних та індивідуальних послуг; діяльність у сфері культури та спорту	5997	1460	488
Діяльність домашніх господарств	2	-	-
Діяльність екстериторіальних організацій	1	1	-
Код виду діяльності відсутній	15	3	1

### 1.3. Кількість підприємств (організацій), які мали на балансі обчислювальну техніку за організаційно-правовими формами господарювання

(одиниць)

	Кількість підприємств (організацій), які		
	мали на балансі ЕОМ	взяли на баланс ЕОМ	зняли з балансу ЕОМ
<b>Україна</b>	<b>177822</b>	<b>44002</b>	<b>17834</b>
Товариство з обмеженою відповідальністю	83326	17879	7169
Державна організація (установа, заклад)	7817	3242	1041
Філія (інший відокремлений підрозділ)	6066	2689	1240
Орган виконавчої влади	5215	1778	698
Відкрите акціонерне товариство	4653	1446	1052
Комунальна організація (установа, заклад)	12010	3552	1023
Закрите акціонерне товариство	4587	1196	894
Орган місцевого самоврядування	12079	3014	633
Акціонерне товариство	420	210	141
Державне підприємство	2204	815	346
Приватне підприємство	22215	3953	1695
Комунальне підприємство	5223	1612	542
Дочірнє підприємство	3204	734	470
Приватна організація (установа, заклад)	239	89	32
Інші об'єднання юридичних осіб	156	34	25
Організація (установа, заклад)			
об'єднання громадян	410	121	38
Іноземне підприємство	146	56	23
Колективне підприємство	1087	153	101
Кредитна спілка	323	63	54
Казенне підприємство	42	24	11
Підприємство об'єднання громадян (релігійної організації, профспілки)	625	118	49
Корпорація	143	33	28
Товариство з додатковою відповідальністю	103	31	12
Повне товариство	196	60	13
Громадська організація	602	136	64
Інші організаційно-правові форми	4731	964	440

## 1.4. Наявність та залишкова вартість парку обчислювальної техніки за типами ЕОМ по Україні

ТИПИ ЕОМ (ПРОЦЕСОРІВ)	Наявність ЕОМ, одиниць	Залишкова вартість, тис.грн.	Поповнення та вибуття парку ЕОМ у звітному році, одиниць			
			взято на баланс	введено в дію	знято з балансу	
					усього	що не підлягають експлуатації
<b>ЕОМ усього</b>	<b>3045280</b>	<b>5184653,63</b>	<b>268994</b>	<b>255097</b>	<b>164718</b>	<b>91730</b>
<i>із них:</i>						
<b>Великі ЕОМ (мейнфрейми)</b>	90	64144,44	1	1	10	6
<b>Середні ЕОМ типу "СМ"</b>	298	1373,89	14	14	82	48
<b>Персональні обчислювальні машини - усього</b>	3044892	5119135,3	268979	255082	164626	91676
<i>в тому числі за типами процесорів:</i>						
<b>Процесори початкового рівня - усього</b>	<b>934464</b>	<b>670924,96</b>	<b>34562</b>	<b>30989</b>	<b>73866</b>	<b>54367</b>
Pentium75-233; Pentium-II; Pentium-III;						
Celeron 1700 і нижче класом	669946	503960,86	27264	24189	52324	37926
AMD K6; K6-2; K6-3; Duron	81263	47909,89	2187	2051	6052	4313
PowerPC (процесори G2, G1 і нижче класом )	33473	25571,04	1198	1155	1889	1277
VIA (всі типи); RISE (mP6 / P6 II); CENTAUR (Winchip)	11879	12066,01	1131	1118	872	423
8080 і нижче класом; PC/XT; PC/AT; 586; CYRIX	92044	44709,87	1110	993	9706	8222
Інші процесори початкового рівня	45859	36707,29	1672	1483	3023	2206
<b>Сучасні процесори - усього</b>	<b>1735847</b>	<b>2718610,12</b>	<b>144886</b>	<b>138810</b>	<b>77670</b>	<b>34187</b>
Pentium-IV; Pentium-M/4M; PentiumPro; Xeon MP/1M;						
PII-/PIII-/PVI-Xeon; Celeron (вище класом за Celeron 1700)	1404791	2196909,19	115884	110998	62083	28706
AMD K7; Athlon MP/XP; Athlon 64; Opteron;						
Sempron (всі процесори випуску до кінця 2004 року)	236121	340362,44	18365	17673	8418	3382
PowerPC (процесори G3 та G4)	59525	90581,40	4932	4787	5971	1507
Інші сучасні процесори	35410	90757,09	5705	5352	1198	592
<b>Надпотужні процесори - усього</b>	<b>374581</b>	<b>1729600,22</b>	<b>89531</b>	<b>85283</b>	<b>13090</b>	<b>3122</b>
Intel Core (Yonah), Dual-Core Xeon LV (Sossaman);						
Pentium 4EE / 4E / 4F; IA-64(Itanium, Itanium 2);						
EM64T NetBurst : [ Pentium 4F (D0 і вище за класом),						
Pentium-D, Pentium Extreme Edition ];						
EM64T Intel® Core: [ Xeon-Woodcrest, Intel Core 2 Duo ]	311893	1373859,64	78907	75039	10886	2686
AMD K8:Turion-64; AMD-FX (з початку 2005р.); AMD-FX2	47447	117679,02	7773	7505	918	290
PowerPC (процесори G5); AIM; Motorola MC680x0; VAX;						
KILOCORE; CELL; ARM; AVR; Sun Ultra SPARC;						
MIPS; Alpha DEC; PA-RISC (Hewlett-Packard)	8525	175783,10	1455	1414	1008	120
Інші надпотужні процесори	6716	62278,46	1396	1325	278	26

**1.5. Наявність та залишкова вартість парку обчислювальної техніки за типами ЕОМ за видом економічної діяльності**  
**“Сільське господарство, мисливство та лісове господарство”**

ТИПИ ЕОМ (ПРОЦЕСОРІВ)	Наявність ЕОМ, одиниць	Залишкова вартість, тис.грн.	Поповнення та вибуття парку ЕОМ у звітному році, одиниць			
			взято на баланс	введено в дію	знято з балансу	
					усього	що не підлягають експлуатації
<b>ЕОМ усього</b>	<b>41857</b>	<b>129916,39</b>	<b>6113</b>	<b>5971</b>	<b>2067</b>	<b>1144</b>
<i>із них:</i>						
<b>Великі ЕОМ (мейнфрейми)</b>	-	-	-	-	-	-
<b>Середні ЕОМ типу “СМ”</b>	3	-	-	-	-	-
<b>Персональні обчислювальні машини - усього</b>	<b>41854</b>	<b>129916,39</b>	<b>6113</b>	<b>5971</b>	<b>2067</b>	<b>1144</b>
<i>в тому числі за типами процесорів:</i>						
<b>Процесори початкового рівня - усього</b>	<b>11168</b>	<b>14527,60</b>	<b>779</b>	<b>744</b>	<b>864</b>	<b>600</b>
Pentium75-233; Pentium-II; Pentium-III; Celeron 1700 і нижче класом	8016	11576,69	615	598	549	388
AMD K6; K6-2; K6-3; Duron	1338	1166,26	68	51	126	77
PowerPC (процесори G2, G1 і нижче класом )	375	398,02	18	18	38	28
VIA (всі типи); RISE (mP6 / P6 II); CENTAUR (Winchip)	130	193,34	13	13	19	5
8080 і нижче класом; PC/XT; PC/AT; 586; CYRIX	743	447,52	19	19	77	60
Інші процесори початкового рівня	566	745,77	46	45	55	42
<b>Сучасні процесори - усього</b>	<b>25259</b>	<b>64449,62</b>	<b>3639</b>	<b>3550</b>	<b>1106</b>	<b>510</b>
Pentium-IV; Pentium-M/4M; PentiumPro; Xeon MP/1M; PII-/PIII-/PVI-Xeon; Celeron (вище класом за Celeron 1700)	17826	42191,07	2560	2499	815	393
AMD K7; Athlon MP/XP; Athlon 64; Opteron; Sempron (всі процесори випуску до кінця 2004 року)	6060	19288,72	822	813	229	86
PowerPC (процесори G3 та G4)	628	1274,44	95	87	47	18
Інші сучасні процесори	745	1695,39	162	151	15	13
<b>Надпотужні процесори - усього</b>	<b>5427</b>	<b>50939,17</b>	<b>1695</b>	<b>1677</b>	<b>97</b>	<b>34</b>
Intel Core (Yonah), Dual-Core Xeon LV (Sossaman); Pentium 4EE / 4E / 4F; IA-64(Itanium, Itanium 2); <i>EM64T NetBurst</i> : [ Pentium 4F (D0 і вище за класом), Pentium-D, Pentium Extreme Edition ]; <i>EM64T Intel® Core</i> : [ Xeon-Woodcrest, Intel Core 2 Duo ]	4124	38972,32	1428	1414	71	19
AMD K8:Turion-64; AMD-FX (з початку 2005р.); AMD-FX2	1049	11146,86	220	217	19	9
PowerPC (процесори G5); AIM; Motorola MC680x0; VAX; KILOCORE; CELL; ARM; AVR; Sun Ultra SPARC; MIPS; Alpha DEC; PA-RISC (Hewlett-Packard)	146	373,52	17	17	4	3
Інші надпотужні процесори	108	446,47	30	29	3	3

**1.6. Наявність та залишкова вартість парку обчислювальної техніки за типами ЕОМ за видом економічної діяльності**  
**“Рибальство, рибництво”**

ТИПИ ЕОМ (ПРОЦЕСОРІВ)	Наявність ЕОМ, одиниць	Залишкова вартість, тис.грн.	Поповнення та вибуття парку ЕОМ у звітному році, одиниць			
			взято на баланс	введено в дію	знято з балансу	
					усього	що не підлягають експлуатації
<b>ЕОМ усього</b>	<b>670</b>	<b>795,80</b>	<b>44</b>	<b>42</b>	<b>25</b>	<b>21</b>
<i>із них:</i>						
<b>Великі ЕОМ (мейнфрейми)</b>	-	-	-	-	-	-
<b>Середні ЕОМ типу “СМ”</b>	-	-	-	-	-	-
<b>Персональні обчислювальні машини - усього</b>	<b>670</b>	<b>795,80</b>	<b>44</b>	<b>42</b>	<b>25</b>	<b>21</b>
<i>в тому числі за типами процесорів:</i>						
<b>Процесори початкового рівня - усього</b>	<b>278</b>	<b>233,54</b>	<b>9</b>	<b>9</b>	<b>17</b>	<b>16</b>
Pentium75-233; Pentium-II; Pentium-III; Celeron 1700 і нижче класом	168	169,05	9	9	9	9
AMD K6; K6-2; K6-3; Duron	29	19,59	-	-	2	1
PowerPC (процесори G2, G1 і нижче класом )	19	9,44	-	-	-	-
VIA (всі типи); RISE (mP6 / P6 II); CENTAUR (Winchip)	-	-	-	-	-	-
8080 і нижче класом; PC/XT; PC/AT; 586; CYRIX	34	15,95	-	-	6	6
Інші процесори початкового рівня	28	19,51	-	-	-	-
<b>Сучасні процесори - усього</b>	<b>347</b>	<b>471,85</b>	<b>27</b>	<b>25</b>	<b>5</b>	<b>3</b>
Pentium-IV; Pentium-M/4M; PentiumPro; Xeon MP/1M; PII-/PIII-/PVI-Xeon; Celeron (вище класом за Celeron 1700)	199	267,10	19	17	3	3
AMD K7; Athlon MP/XP; Athlon 64; Opteron; Sempron (всі процесори випуску до кінця 2004 року)	111	124,02	8	8	2	-
PowerPC (процесори G3 та G4)	11	10,87	-	-	-	-
Інші сучасні процесори	26	69,86	-	-	-	-
<b>Надпотужні процесори - усього</b>	<b>45</b>	<b>90,41</b>	<b>8</b>	<b>8</b>	<b>3</b>	<b>2</b>
Intel Core (Yonah), Dual-Core Xeon LV (Sossaman); Pentium 4EE / 4E / 4F; IA-64(Itanium, Itanium 2); <i>EM64T NetBurst</i> : [ Pentium 4F (D0 і вище за класом), Pentium-D, Pentium Extreme Edition ]; <i>EM64T Intel® Core</i> : [ Xeon-Woodcrest, Intel Core 2 Duo ]	32	58,43	2	2	2	2
AMD K8:Turion-64; AMD-FX (з початку 2005р.); AMD-FX2	10	25,61	6	6	-	-
PowerPC (процесори G5); AIM; Motorola MC680x0; VAX; KILOCORE; CELL; ARM; AVR; Sun Ultra SPARC; MIPS; Alpha DEC; PA-RISC (Hewlett-Packard)	2	5,60	-	-	-	-
Інші надпотужні процесори	1	0,77	-	-	1	-



**1.7. Наявність та залишкова вартість парку обчислювальної техніки за типами ЕОМ за видом економічної діяльності**  
**“Добувна промисловість”**

ТИПИ ЕОМ (ПРОЦЕСОРІВ)	Наявність ЕОМ, одиниць	Залишкова вартість, тис.грн.	Поповнення та вибуття парку ЕОМ у звітному році, одиниць			
			взято на баланс	введено в дію	знято з балансу	
					усього	що не підлягають експлуатації
<b>ЕОМ усього</b>	<b>33762</b>	<b>62562,03</b>	<b>2293</b>	<b>2176</b>	<b>1308</b>	<b>808</b>
<i>із них:</i>						
<b>Великі ЕОМ (мейнфрейми)</b>	5	275,43	-	-	-	-
<b>Середні ЕОМ типу “СМ”</b>	13	7,66	-	-	-	-
<b>Персональні обчислювальні машини - усього</b>	<b>33744</b>	<b>62278,94</b>	<b>2293</b>	<b>2176</b>	<b>1308</b>	<b>808</b>
<i>в тому числі за типами процесорів:</i>						
<b>Процесори початкового рівня - усього</b>	<b>10523</b>	<b>6543,96</b>	<b>309</b>	<b>280</b>	<b>746</b>	<b>534</b>
Pentium75-233; Pentium-II; Pentium-III;						
Celeron 1700 і нижче класом	8273	5703,40	241	214	469	331
AMD K6; K6-2; K6-3; Duron	553	266,97	24	24	49	32
PowerPC (процесори G2, G1 і нижче класом )	85	59,57	-	-	18	9
VIA (всі типи); RISE (mP6 / P6 II); CENTAUR (Winchip)	59	42,28	5	5	1	-
8080 і нижче класом; PC/XT; PC/AT; 586; CYRIX	1381	318,91	25	25	178	146
Інші процесори початкового рівня	172	152,83	14	12	31	16
<b>Сучасні процесори - усього</b>	<b>16592</b>	<b>21127,13</b>	<b>947</b>	<b>930</b>	<b>508</b>	<b>250</b>
Pentium-IV; Pentium-M/4M; PentiumPro; Xeon MP/1M;						
PPI-/PIII-/PVI-Xeon; Celeron (вище класом за Celeron 1700)	14655	18502,51	767	756	382	205
AMD K7; Athlon MP/XP; Athlon 64; Opteron;						
Sempron (всі процесори випуску до кінця 2004 року)	1441	1790,72	114	112	99	41
PowerPC (процесори G3 та G4)	303	264,91	22	22	24	3
Інші сучасні процесори	193	568,99	44	40	3	1
<b>Надпотужні процесори - усього</b>	<b>6629</b>	<b>34607,85</b>	<b>1037</b>	<b>966</b>	<b>54</b>	<b>24</b>
Intel Core (Yonah), Dual-Core Xeon LV (Sossaman);						
Pentium 4EE / 4E / 4F; IA-64(Itanium, Itanium 2);						
EM64T NetBurst : [ Pentium 4F (D0 і вище за класом),						
Pentium-D, Pentium Extreme Edition ];						
EM64T Intel® Core: [ Xeon-Woodcrest, Intel Core 2 Duo ]	6231	31126,36	935	865	50	22
AMD K8:Turion-64; AMD-FX (з початку 2005р.); AMD-FX2	305	835,43	85	84	2	-
PowerPC (процесори G5); AIM; Motorola MC680x0; VAX;						
KILOCORE; CELL; ARM; AVR; Sun Ultra SPARC;						
MIPS; Alpha DEC; PA-RISC (Hewlett-Packard)	73	2512,61	14	14	-	-
Інші надпотужні процесори	20	133,45	3	3	2	2

### 1.8. Наявність та залишкова вартість парку обчислювальної техніки за типами ЕОМ за видом економічної діяльності “Переробна промисловість”

ТИПИ ЕОМ (ПРОЦЕСОРІВ)	Наявність ЕОМ, одиниць	Залишкова вартість, тис.грн.	Поповнення та вибуття парку ЕОМ у звітному році, одиниць			
			взято на баланс	введено в дію	знято з балансу	
					усього	що не підлягають експлуатації
<b>ЕОМ усього</b>	<b>356919</b>	<b>477998,23</b>	<b>28099</b>	<b>27284</b>	<b>21691</b>	<b>11821</b>
<i>із них:</i>						
<b>Великі ЕОМ (мейнфрейми)</b>	26	734,05	-	-	3	2
<b>Середні ЕОМ типу “СМ”</b>	87	143,84	-	-	21	15
<b>Персональні обчислювальні машини - усього</b>	<b>356806</b>	<b>477120,34</b>	<b>28099</b>	<b>27284</b>	<b>21667</b>	<b>11804</b>
<i>в тому числі за типами процесорів:</i>						
<b>Процесори початкового рівня - усього</b>	<b>114976</b>	<b>65588,68</b>	<b>3437</b>	<b>3314</b>	<b>9927</b>	<b>7569</b>
Pentium75-233; Pentium-II; Pentium-III;						
Celeron 1700 і нижче класом	80242	50651,24	2818	2735	6827	5085
AMD K6; K6-2; K6-3; Duron	9817	4819,48	273	257	750	490
PowerPC (процесори G2, G1 і нижче класом )	6479	2525,70	72	65	226	130
VIA (всі типи); RISE (mP6 / P6 II); CENTAUR (Winchip)	1028	802,96	67	67	90	64
8080 і нижче класом; PC/XT; PC/AT; 586; CYRIX	14347	4424,75	96	89	1824	1630
Інші процесори початкового рівня	3063	2364,55	111	101	210	170
<b>Сучасні процесори - усього</b>	<b>195835</b>	<b>248942,87</b>	<b>14585</b>	<b>14239</b>	<b>10394</b>	<b>3873</b>
Pentium-IV; Pentium-M/4M; PentiumPro; Xeon MP/1M;						
PII-/PIII-/PVI-Xeon; Celeron (вище класом за Celeron 1700)	157567	198772,51	11556	11263	7070	3093
AMD K7; Athlon MP/XP; Athlon 64; Opteron;						
Sempron (всі процесори випуску до кінця 2004 року)	29589	33731,87	2076	2017	1051	442
PowerPC (процесори G3 та G4)	5426	9156,77	302	301	2007	100
Інші сучасні процесори	3253	7281,72	651	658	266	238
<b>Надпотужні процесори - усього</b>	<b>45995</b>	<b>162588,79</b>	<b>10077</b>	<b>9731</b>	<b>1346</b>	<b>362</b>
Intel Core (Yonah), Dual-Core Xeon LV (Sossaman);						
Pentium 4EE / 4E / 4F; IA-64(Itanium, Itanium 2);						
EM64T NetBurst : [ Pentium 4F (D0 і вище за класом),						
Pentium-D, Pentium Extreme Edition ];						
EM64T Intel® Core: [ Xeon-Woodcrest, Intel Core 2 Duo ]	38775	132000,24	8483	8168	1130	270
AMD K8:Turion-64; AMD-FX (з початку 2005р.); AMD-FX2	5645	12273,43	1295	1272	162	77
PowerPC (процесори G5); AIM; Motorola MC680x0; VAX;						
KILOCORE; CELL; ARM; AVR; Sun Ultra SPARC;						
MIPS; Alpha DEC; PA-RISC (Hewlett-Packard)	1070	13280,95	189	185	43	15
Інші надпотужні процесори	505	5034,17	110	106	11	-

**1.9. Наявність та залишкова вартість парку обчислювальної техніки за типами ЕОМ за видом економічної діяльності**  
**“Виробництво та розподілення електроенергії, газу та води”**

ТИПИ ЕОМ (ПРОЦЕСОРІВ)	Наявність ЕОМ, одиниць	Залишкова вартість, тис.грн.	Поповнення та вибуття парку ЕОМ у звітному році, одиниць			
			взято на баланс	введено в дію	знято з балансу	
					усього	що не підлягають експлуатації
<b>ЕОМ усього</b>	<b>101063</b>	<b>198398,28</b>	<b>8937</b>	<b>8059</b>	<b>4780</b>	<b>3134</b>
<i>із них:</i>						
<b>Великі ЕОМ (мейнфрейми)</b>	4	0,47	-	-	-	-
<b>Середні ЕОМ типу “СМ”</b>	38	28,96	-	-	4	4
<b>Персональні обчислювальні машини - усього</b>	101021	198368,85	8937	8059	4776	3130
<i>в тому числі за типами процесорів:</i>						
<b>Процесори початкового рівня - усього</b>	<b>36773</b>	<b>15414,34</b>	<b>691</b>	<b>482</b>	<b>3244</b>	<b>2783</b>
Pentium75-233; Pentium-II; Pentium-III;						
Celeron 1700 і нижче класом	26835	13068,37	568	365	2129	1894
AMD K6; K6-2; K6-3; Duron	2857	1137,66	54	49	209	165
PowerPC (процесори G2, G1 і нижче класом )	2044	126,63	6	6	82	80
VIA (всі типи); RISE (mP6 / P6 II); CENTAUR (Winchip)	169	167,99	28	28	19	19
8080 і нижче класом; PC/XT; PC/AT; 586; CYRIX	4509	725,64	29	28	773	601
Інші процесори початкового рівня	359	188,05	6	6	32	24
<b>Сучасні процесори - усього</b>	<b>51009</b>	<b>117112,65</b>	<b>4222</b>	<b>3622</b>	<b>1456</b>	<b>324</b>
Pentium-IV; Pentium-M/4M; PentiumPro; Xeon MP/1M;						
PII-/PIII-/PVI-Xeon; Celeron (вище класом за Celeron 1700)	43664	105646,64	3508	2922	714	276
AMD K7; Athlon MP/XP; Athlon 64; Opteron;						
Sempron (всі процесори випуску до кінця 2004 року)	5806	6847,20	474	460	716	45
PowerPC (процесори G3 та G4)	1133	3300,58	146	146	22	2
Інші сучасні процесори	406	1318,23	94	94	4	1
<b>Надпотужні процесори - усього</b>	<b>13239</b>	<b>65841,86</b>	<b>4024</b>	<b>3955</b>	<b>76</b>	<b>23</b>
Intel Core (Yonah), Dual-Core Xeon LV (Sossaman);						
Pentium 4EE / 4E / 4F; IA-64(Itanium, Itanium 2);						
EM64T NetBurst : [ Pentium 4F (D0 і вище за класом),						
Pentium-D, Pentium Extreme Edition ];						
EM64T Intel® Core: [ Xeon-Woodcrest, Intel Core 2 Duo ]	11705	61305,17	3717	3654	60	13
AMD K8:Turion-64; AMD-FX (з початку 2005р.); AMD-FX2	1322	3138,31	276	272	9	7
PowerPC (процесори G5); AIM; Motorola MC680x0; VAX;						
KILOCORE; CELL; ARM; AVR; Sun Ultra SPARC;						
MIPS; Alpha DEC; PA-RISC (Hewlett-Packard)	143	1042,58	25	23	7	3
Інші надпотужні процесори	69	355,80	6	6	-	-

### 1.10. Наявність та залишкова вартість парку обчислювальної техніки за типами ЕОМ за видом економічної діяльності “Будівництво”

ТИПИ ЕОМ (ПРОЦЕСОРІВ)	Наявність ЕОМ, одиниць	Залишкова вартість, тис.грн.	Поповнення та вибуття парку ЕОМ у звітному році, одиниць			
			взято на баланс	введено в дію	знято з балансу	
					усього	що не підлягають експлуатації
<b>ЕОМ усього</b>	<b>84955</b>	<b>127661,49</b>	<b>7113</b>	<b>6711</b>	<b>5089</b>	<b>2197</b>
<i>із них:</i>						
<b>Великі ЕОМ (мейнфрейми)</b>	-	-	-	-	-	-
<b>Середні ЕОМ типу “СМ”</b>	3	16,56	-	-	-	-
<b>Персональні обчислювальні машини - усього</b>	84952	127644,93	7113	6711	5089	2197
<i>в тому числі за типами процесорів:</i>						
<b>Процесори початкового рівня - усього</b>	<b>21284</b>	<b>19069,67</b>	<b>820</b>	<b>762</b>	<b>1757</b>	<b>1043</b>
Pentium75-233; Pentium-II; Pentium-III; Celeron 1700 і нижче класом	15885	14432,98	674	624	1249	721
AMD K6; K6-2; K6-3; Duron	2215	1508,36	55	49	175	86
PowerPC (процесори G2, G1 і нижче класом )	1006	929,56	37	35	60	44
VIA (всі типи); RISE (mP6 / P6 II); CENTAUR (Winchip)	154	124,47	10	10	2	1
8080 і нижче класом; PC/XT; PC/AT; 586; CYRIX	1082	390,06	17	17	151	129
Інші процесори початкового рівня	942	1684,24	27	27	120	62
<b>Сучасні процесори - усього</b>	<b>52038</b>	<b>75259,43</b>	<b>4054</b>	<b>3830</b>	<b>2763</b>	<b>1003</b>
Pentium-IV; Pentium-M/4M; PentiumPro; Xeon MP/1M; PII-/PIII-/PVI-Xeon; Celeron (вище класом за Celeron 1700)	39030	57988,97	2985	2836	2145	751
AMD K7; Athlon MP/XP; Athlon 64; Opteron; Sempron (всі процесори випуску до кінця 2004 року)	9924	12435,04	769	712	495	192
PowerPC (процесори G3 та G4)	1687	2237,78	106	103	67	31
Інші сучасні процесори	1397	2597,64	194	179	56	29
<b>Надпотужні процесори - усього</b>	<b>11630</b>	<b>33315,83</b>	<b>2239</b>	<b>2119</b>	<b>569</b>	<b>151</b>
Intel Core (Yonah), Dual-Core Xeon LV (Sossaman); Pentium 4EE / 4E / 4F; IA-64(Itanium, Itanium 2); <i>EM64T NetBurst</i> : [ Pentium 4F (D0 і вище за класом), Pentium-D, Pentium Extreme Edition ]; <i>EM64T Intel® Core</i> : [ Xeon-Woodcrest, Intel Core 2 Duo ]	8914	26817,27	1880	1786	476	122
AMD K8:Turion-64; AMD-FX (з початку 2005р.); AMD-FX2	2104	3890,13	257	241	71	17
PowerPC (процесори G5); AIM; Motorola MC680x0; VAX; KILOCORE; CELL; ARM; AVR; Sun Ultra SPARC; MIPS; Alpha DEC; PA-RISC (Hewlett-Packard)	309	1492,23	42	40	10	8
Інші надпотужні процесори	303	1116,20	60	52	12	4

**1.11. Наявність та залишкова вартість парку обчислювальної техніки за типами ЕОМ за видом економічної діяльності**  
**“Торгівля; ремонт автомобілів, побутових виробів та предметів особистого вжитку”**

ТИПИ ЕОМ (ПРОЦЕСОРІВ)	Наявність ЕОМ, одиниць	Залишкова вартість, тис.грн.	Поповнення та вибуття парку ЕОМ у звітному році, одиниць			
			взято на баланс	введено в дію	знято з балансу	
					усього	що не підлягають експлуатації
<b>ЕОМ усього</b>	<b>363181</b>	<b>601698,62</b>	<b>50975</b>	<b>49399</b>	<b>29455</b>	<b>10130</b>
<i>із них:</i>						
<b>Великі ЕОМ (мейнфрейми)</b>	-	-	-	-	-	-
<b>Середні ЕОМ типу “СМ”</b>	8	68,30	-	-	26	7
<b>Персональні обчислювальні машини - усього</b>	<b>363173</b>	<b>601630,32</b>	<b>50975</b>	<b>49399</b>	<b>29429</b>	<b>10123</b>
<i>в тому числі за типами процесорів:</i>						
<b>Процесори початкового рівня - усього</b>	<b>85244</b>	<b>81140,64</b>	<b>6895</b>	<b>6756</b>	<b>8348</b>	<b>4561</b>
Pentium75-233; Pentium-II; Pentium-III; Celeron 1700 і нижче класом	62562	62600,94	5371	5251	6497	3511
AMD K6; K6-2; K6-3; Duron	7496	5105,48	325	317	763	460
PowerPC (процесори G2, G1 і нижче класом )	4772	2972,55	209	207	415	238
VIA (всі типи); RISE (mP6 / P6 II); CENTAUR (Winchip)	3528	5030,16	621	621	137	36
8080 і нижче класом; PC/XT; PC/AT; 586; CYRIX	2688	1475,67	108	107	293	174
Інші процесори початкового рівня	4198	3955,84	261	253	243	142
<b>Сучасні процесори - усього</b>	<b>227666</b>	<b>341890,61</b>	<b>29535</b>	<b>28726</b>	<b>19237</b>	<b>5273</b>
Pentium-IV; Pentium-M/4M; PentiumPro; Xeon MP/1M; PII-/PIII-/PVI-Xeon; Celeron (вище класом за Celeron 1700)	180596	278377,70	23673	23054	14375	4052
AMD K7; Athlon MP/XP; Athlon 64; Opteron;						
Sempron (всі процесори випуску до кінця 2004 року)	30071	38402,70	3036	2884	2052	667
PowerPC (процесори G3 та G4)	10783	11851,54	1712	1697	2543	489
Інші сучасні процесори	6216	13258,67	1114	1091	267	65
<b>Надпотужні процесори - усього</b>	<b>50263</b>	<b>178599,07</b>	<b>14545</b>	<b>13917</b>	<b>1844</b>	<b>289</b>
Intel Core (Yonah), Dual-Core Xeon LV (Sossaman); Pentium 4EE / 4E / 4F; IA-64(Itanium, Itanium 2); <i>EM64T NetBurst</i> : [ Pentium 4F (D0 і вище за класом), Pentium-D, Pentium Extreme Edition ]; <i>EM64T Intel® Core</i> : [ Xeon-Woodcrest, Intel Core 2 Duo ]	42265	150394,67	13101	12539	1552	224
AMD K8:Turon-64; AMD-FX (з початку 2005р.); AMD-FX2	5790	13456,78	990	945	185	34
PowerPC (процесори G5); AIM; Motorola MC680x0; VAX; KILOCORE; CELL; ARM; AVR; Sun Ultra SPARC;						
MIPS; Alpha DEC; PA-RISC (Hewlett-Packard)	1373	8789,55	232	226	59	26
Інші надпотужні процесори	835	5958,07	222	207	48	5

**1.12. Наявність та залишкова вартість парку обчислювальної техніки за типами ЕОМ за видом економічної діяльності**  
**“Діяльність готелів та ресторанів”**

ТИПИ ЕОМ (ПРОЦЕСОРІВ)	Наявність ЕОМ, одиниць	Залишкова вартість, тис.грн.	Поповнення та вибуття парку ЕОМ у звітному році, одиниць			
			взято на баланс	введено в дію	знято з балансу	
					усього	що не підлягають експлуатації
<b>ЕОМ усього</b>	<b>13025</b>	<b>25106,94</b>	<b>1384</b>	<b>1344</b>	<b>605</b>	<b>348</b>
<i>із них:</i>						
<b>Великі ЕОМ (мейнфрейми)</b>	-	-	-	-	-	-
<b>Середні ЕОМ типу “СМ”</b>	3	2,87	-	-	-	-
<b>Персональні обчислювальні машини - усього</b>	<b>13022</b>	<b>25104,07</b>	<b>1384</b>	<b>1344</b>	<b>605</b>	<b>348</b>
<i>в тому числі за типами процесорів:</i>						
<b>Процесори початкового рівня - усього</b>	<b>4460</b>	<b>6932,27</b>	<b>169</b>	<b>165</b>	<b>379</b>	<b>235</b>
Pentium75-233; Pentium-II; Pentium-III;						
Celeron 1700 і нижче класом	3620	6154,63	133	129	314	183
AMD K6; K6-2; K6-3; Duron	422	271,42	9	9	18	16
PowerPC (процесори G2, G1 і нижче класом )	114	174,36	9	9	11	8
VIA (всі типи); RISE (mP6 / P6 II); CENTAUR (Winchip)	51	57,24	10	10	1	-
8080 і нижче класом; PC/XT; PC/AT; 586; CYRIX	122	135,39	1	1	31	25
Інші процесори початкового рівня	131	139,23	7	7	4	3
<b>Сучасні процесори - усього</b>	<b>6857</b>	<b>11507,70</b>	<b>783</b>	<b>768</b>	<b>197</b>	<b>96</b>
Pentium-IV; Pentium-M/4M; PentiumPro; Xeon MP/1M;						
PII-/PIII-/PVI-Xeon; Celeron (вище класом за Celeron 1700)	5324	9307,63	681	668	169	76
AMD K7; Athlon MP/XP; Athlon 64; Opteron;						
Sempron (всі процесори випуску до кінця 2004 року)	1267	1616,7	75	74	24	19
PowerPC (процесори G3 та G4)	120	249,26	13	13	3	-
Інші сучасні процесори	146	334,11	14	13	1	1
<b>Надпотужні процесори - усього</b>	<b>1705</b>	<b>6664,10</b>	<b>432</b>	<b>411</b>	<b>29</b>	<b>17</b>
Intel Core (Yonah), Dual-Core Xeon LV (Sossaman);						
Pentium 4EE / 4E / 4F; IA-64(Itanium, Itanium 2);						
EM64T NetBurst : [ Pentium 4F (D0 і вище за класом),						
Pentium-D, Pentium Extreme Edition ];						
EM64T Intel® Core: [ Xeon-Woodcrest, Intel Core 2 Duo ]	1496	6018,95	394	375	26	17
AMD K8:Turion-64; AMD-FX (з початку 2005р.); AMD-FX2	160	465,94	28	26	1	-
PowerPC (процесори G5); AIM; Motorola MC680x0; VAX;						
KILOCORE; CELL; ARM; AVR; Sun Ultra SPARC;						
MIPS; Alpha DEC; PA-RISC (Hewlett-Packard)	32	111,99	5	5	1	-
Інші надпотужні процесори	17	67,22	5	5	1	-

### 1.13. Наявність та залишкова вартість парку обчислювальної техніки за типами ЕОМ за видом економічної діяльності “Діяльність транспорту та зв'язку”

ТИПИ ЕОМ (ПРОЦЕСОРІВ)	Наявність ЕОМ, одиниць	Залишкова вартість, тис.грн.	Поповнення та вибуття парку ЕОМ у звітному році, одиниць			
			взято на баланс	введено в дію	знято з балансу	
					усього	що не підлягають експлуатації
<b>ЕОМ усього</b>	<b>227544</b>	<b>454060,77</b>	<b>15524</b>	<b>15173</b>	<b>12376</b>	<b>10070</b>
<i>із них:</i>						
<b>Великі ЕОМ (мейнфрейми)</b>	7	0,26	-	-	5	2
<b>Середні ЕОМ типу “СМ”</b>	12	32,12	3	3	10	10
<b>Персональні обчислювальні машини - усього</b>	<b>227525</b>	<b>454028,39</b>	<b>15521</b>	<b>15170</b>	<b>12361</b>	<b>10058</b>
<i>в тому числі за типами процесорів:</i>						
<b>Процесори початкового рівня - усього</b>	<b>68306</b>	<b>37523,67</b>	<b>1564</b>	<b>1505</b>	<b>6576</b>	<b>5645</b>
Pentium75-233; Pentium-II; Pentium-III;						
Celeron 1700 і нижче класом	53439	29946,9	1250	1203	4189	3526
AMD K6; K6-2; K6-3; Duron	3950	1783,78	108	107	963	925
PowerPC (процесори G2, G1 і нижче класом )	2763	1253,97	8	8	301	189
VIA (всі типи); RISE (mP6 / P6 II); CENTAUR (Winchip)	636	715,35	73	73	64	11
8080 і нижче класом; PC/XT; PC/AT; 586; CYRIX	6125	2578,12	83	75	953	898
Інші процесори початкового рівня	1393	1245,55	42	39	106	96
<b>Сучасні процесори - усього</b>	<b>132279</b>	<b>227204,76</b>	<b>8185</b>	<b>7949</b>	<b>5131</b>	<b>4045</b>
Pentium-IV; Pentium-M/4M; PentiumPro; Xeon MP/1M;						
PII-/PIII-/PVI-Xeon; Celeron (вище класом за Celeron 1700)	108239	199649,63	6751	6546	4574	3668
AMD K7; Athlon MP/XP; Athlon 64; Opteron;						
Sempron (всі процесори випуску до кінця 2004 року)	10216	13880,50	772	764	366	254
PowerPC (процесори G3 та G4)	11714	8364,09	483	465	129	96
Інші сучасні процесори	2110	5310,54	179	174	62	27
<b>Надпотужні процесори - усього</b>	<b>26940</b>	<b>189299,96</b>	<b>5772</b>	<b>5716</b>	<b>654</b>	<b>368</b>
Intel Core (Yonah), Dual-Core Xeon LV (Sossaman);						
Pentium 4EE / 4E / 4F; IA-64(Itanium, Itanium 2);						
EM64T NetBurst : [ Pentium 4F (D0 і вище за класом),						
Pentium-D, Pentium Extreme Edition ];						
EM64T Intel® Core: [ Xeon-Woodcrest, Intel Core 2 Duo ]	23581	137304,87	5197	5148	560	305
AMD K8:Turion-64; AMD-FX (з початку 2005р.); AMD-FX2	1964	4995,78	363	356	49	34
PowerPC (процесори G5); AIM; Motorola MC680x0; VAX;						
KILOCORE; CELL; ARM; AVR; Sun Ultra SPARC;	903	44269,07	148	148	35	29
MIPS; Alpha DEC; PA-RISC (Hewlett-Packard)						
Інші надпотужні процесори	492	2730,24	64	64	10	-

### 1.14. Наявність та залишкова вартість парку обчислювальної техніки за типами ЕОМ за видом економічної діяльності “Фінансова діяльність”

ТИПИ ЕОМ (ПРОЦЕСОРІВ)	Наявність ЕОМ, одиниць	Залишкова вартість, тис.грн.	Поповнення та вибуття парку ЕОМ у звітному році, одиниць			
			взято на баланс	введено в дію	знято з балансу	
					усього	що не підлягають експлуатації
<b>ЕОМ усього</b>	<b>316928</b>	<b>817600,77</b>	<b>32890</b>	<b>29629</b>	<b>31807</b>	<b>21116</b>
<i>із них:</i>						
<b>Великі ЕОМ (мейнфрейми)</b>	12	23484,69	-	-	-	-
<b>Середні ЕОМ типу “СМ”</b>	21	380,21	7	7	-	-
<b>Персональні обчислювальні машини - усього</b>	316895	793735,87	32883	29622	31807	21116
<i>в тому числі за типами процесорів:</i>						
<b>Процесори початкового рівня - усього</b>	<b>53918</b>	<b>35227,38</b>	<b>4090</b>	<b>2763</b>	<b>12725</b>	<b>10243</b>
Pentium75-233; Pentium-II; Pentium-III; Celeron 1700 і нижче класом	46962	29827,04	3428	2115	11204	9191
AMD K6; K6-2; K6-3; Duron	1600	709,63	45	31	282	218
PowerPC (процесори G2, G1 і нижче класом )	1478	1188,29	363	363	93	76
VIA (всі типи); RISE (mP6 / P6 II); CENTAUR (Winchip)	1432	1261,44	128	128	344	130
8080 і нижче класом; PC/XT; PC/AT; 586; CYRIX	1929	1531,17	32	32	729	572
Інші процесори початкового рівня	517	709,81	94	94	73	56
<b>Сучасні процесори - усього</b>	<b>220894</b>	<b>372538,04</b>	<b>19196</b>	<b>17808</b>	<b>16653</b>	<b>9968</b>
Pentium-IV; Pentium-M/4M; PentiumPro; Xeon MP/1M; PII-/PIII-/PVI-Xeon; Celeron (вище класом за Celeron 1700)	203527	329507,69	17277	15945	15496	9279
AMD K7; Athlon MP/XP; Athlon 64; Opteron;	9944	14559,73	755	722	711	391
Sempron (всі процесори випуску до кінця 2004 року)	5513	12580,14	567	544	422	292
PowerPC (процесори G3 та G4)	1910	15890,48	597	597	24	6
Інші сучасні процесори						
<b>Надпотужні процесори - усього</b>	<b>42083</b>	<b>385970,45</b>	<b>9597</b>	<b>9051</b>	<b>2429</b>	<b>905</b>
Intel Core (Yonah), Dual-Core Xeon LV (Sossaman); Pentium 4EE / 4E / 4F; IA-64(Itanium, Itanium 2); EM64T NetBurst : [ Pentium 4F (D0 і вище за класом), Pentium-D, Pentium Extreme Edition ];	39899	281481,63	9236	8701	2337	887
EM64T Intel® Core: [ Xeon-Woodcrest, Intel Core 2 Duo ]	1318	3616,84	84	83	50	12
AMD K8:Turion-64; AMD-FX (з початку 2005р.); AMD-FX2						
PowerPC (процесори G5); AIM; Motorola MC680x0; VAX; KILOCORE; CELL; ARM; AVR; Sun Ultra SPARC; MIPS; Alpha DEC; PA-RISC (Hewlett-Packard)	684	73272,28	228	220	20	6
Інші надпотужні процесори	182	27599,70	49	47	22	-



**1.15. Наявність та залишкова вартість парку обчислювальної техніки за типами ЕОМ за видом економічної діяльності**  
**“Операції з нерухомим майном, оренда, інжиніринг та надання послуг підприємцям”**

ТИПИ ЕОМ (ПРОЦЕСОРІВ)	Наявність ЕОМ, одиниць	Залишкова вартість, тис.грн.	Поповнення та вибуття парку ЕОМ у звітному році, одиниць			
			взято на баланс	введено в дію	знято з балансу	
					усього	що не підлягають експлуатації
<b>ЕОМ усього</b>	<b>347091</b>	<b>644668,19</b>	<b>35801</b>	<b>33971</b>	<b>18116</b>	<b>10156</b>
<i>із них:</i>						
<b>Великі ЕОМ (мейнфрейми)</b>	23	39509,44	1	1	2	2
<b>Середні ЕОМ типу “СМ”</b>	36	405,82	3	3	9	8
<b>Персональні обчислювальні машини - усього</b>	347032	604752,93	35797	33967	18105	10146
<i>в тому числі за типами процесорів:</i>						
<b>Процесори початкового рівня - усього</b>	<b>87050</b>	<b>67479,75</b>	<b>3591</b>	<b>2844</b>	<b>7634</b>	<b>5474</b>
Pentium75-233; Pentium-II; Pentium-III;						
Celeron 1700 і нижче класом	61866	50980,20	2856	2151	5500	3839
AMD K6; K6-2; K6-3; Duron	8143	4986,80	279	268	721	517
PowerPC (процесори G2, G1 і нижче класом )	3703	2991,35	79	73	253	192
VIA (всі типи); RISE (mP6 / P6 II); CENTAUR (Winchip)	850	825,65	58	49	42	23
8080 і нижче класом; PC/XT; PC/AT; 586; CYRIX	8808	4394,50	81	75	860	734
Інші процесори початкового рівня	3680	3301,25	238	228	258	169
<b>Сучасні процесори - усього</b>	<b>197636</b>	<b>306999,68</b>	<b>18550</b>	<b>17754</b>	<b>8927</b>	<b>4177</b>
Pentium-IV; Pentium-M/4M; PentiumPro; Xeon MP/1M;						
PII-/PIII-/PVI-Xeon; Celeron (вище класом за Celeron 1700)	154352	235312,34	15147	14572	7067	3337
AMD K7; Athlon MP/XP; Athlon 64; Opteron;						
Sempron (всі процесори випуску до кінця 2004 року)	33118	51446,35	2279	2153	1470	643
PowerPC (процесори G3 та G4)	5472	9420,67	450	442	195	96
Інші сучасні процесори	4694	10820,32	674	587	195	101
<b>Надпотужні процесори - усього</b>	<b>62346</b>	<b>230273,50</b>	<b>13656</b>	<b>13369</b>	<b>1544</b>	<b>495</b>
Intel Core (Yonah), Dual-Core Xeon LV (Sossaman);						
Pentium 4EE / 4E / 4F; IA-64(Itanium, Itanium 2);						
EM64T NetBurst : [ Pentium 4F (D0 і вище за класом),						
Pentium-D, Pentium Extreme Edition ];						
EM64T Intel® Core: [ Xeon-Woodcrest, Intel Core 2 Duo ]	51923	193742,10	12042	11796	1231	405
AMD K8:Turion-64; AMD-FX (з початку 2005р.); AMD-FX2	7335	17902,67	1103	1077	191	72
PowerPC (процесори G5); AIM; Motorola MC680x0; VAX;						
KILOCORE; CELL; ARM; AVR; Sun Ultra SPARC;						
MIPS; Alpha DEC; PA-RISC (Hewlett-Packard)	1144	10791,46	207	198	25	7
Інші надпотужні процесори	1944	7837,27	304	298	97	11

**1.16. Наявність та залишкова вартість парку обчислювальної техніки за типами ЕОМ за видом економічної діяльності**  
**“Державне управління”**

ТИПИ ЕОМ (ПРОЦЕСОРІВ)	Наявність ЕОМ, одиниць	Залишкова вартість, тис.грн.	Поповнення та вибуття парку ЕОМ у звітному році, одиниць			
			взято на баланс	введено в дію	знято з балансу	
					усього	що не підлягають експлуатації
<b>ЕОМ усього</b>	<b>639207</b>	<b>877497,27</b>	<b>38745</b>	<b>35599</b>	<b>21615</b>	<b>9364</b>
<i>із них:</i>						
<b>Великі ЕОМ (мейнфрейми)</b>	7	88,22	-	-	-	-
<b>Середні ЕОМ типу “СМ”</b>	24	208,93	1	1	2	2
<b>Персональні обчислювальні машини - усього</b>	<b>639176</b>	<b>877200,12</b>	<b>38744</b>	<b>35598</b>	<b>21613</b>	<b>9362</b>
<i>в тому числі за типами процесорів:</i>						
<b>Процесори початкового рівня - усього</b>	<b>240960</b>	<b>155057,47</b>	<b>6354</b>	<b>5747</b>	<b>10747</b>	<b>6927</b>
Pentium75-233; Pentium-II; Pentium-III;						
Celeron 1700 і нижче класом	172218	113329,49	4896	4513	7486	4565
AMD K6; K6-2; K6-3; Duron	18551	10015,88	413	395	714	479
PowerPC (процесори G2, G1 і нижче класом )	5538	8466,09	201	198	121	93
VIA (всі типи); RISE (mP6 / P6 II); CENTAUR (Winchip)	2036	1463,41	47	46	68	62
8080 і нижче класом; PC/XT; PC/AT; 586; CYRIX	24025	8962,60	306	240	1288	999
Інші процесори початкового рівня	18592	12820,00	491	355	1070	729
<b>Сучасні процесори - усього</b>	<b>340504</b>	<b>506067,20</b>	<b>19830</b>	<b>18881</b>	<b>7040</b>	<b>2351</b>
Pentium-IV; Pentium-M/4M; PentiumPro; Xeon MP/1M;						
PIII-/PIII-/PVI-Xeon; Celeron (вище класом за Celeron 1700)	276032	402076,08	15369	14746	6167	1979
AMD K7; Athlon MP/XP; Athlon 64; Opteron;						
Sempron (всі процесори випуску до кінця 2004 року)	47699	69686,43	3025	2946	526	277
PowerPC (процесори G3 та G4)	8472	16121,19	452	409	149	38
Інші сучасні процесори	8301	18183,50	984	780	198	57
<b>Надпотужні процесори - усього</b>	<b>57712</b>	<b>216075,45</b>	<b>12560</b>	<b>10970</b>	<b>3826</b>	<b>84</b>
Intel Core (Yonah), Dual-Core Xeon LV (Sossaman);						
Pentium 4EE / 4E / 4F; IA-64(Itanium, Itanium 2);						
EM64T NetBurst : [ Pentium 4F (D0 і вище за класом),						
Pentium-D, Pentium Extreme Edition ];						
EM64T Intel® Core: [ Xeon-Woodcrest, Intel Core 2 Duo ]	44993	182077,69	10844	9403	2930	66
AMD K8:Turion-64; AMD-FX (з початку 2005р.); AMD-FX2	10527	22570,05	1304	1188	82	16
PowerPC (процесори G5); AIM; Motorola MC680x0; VAX;						
KILOCORE; CELL; ARM; AVR; Sun Ultra SPARC;						
MIPS; Alpha DEC; PA-RISC (Hewlett-Packard)	1154	5659,68	164	159	765	2
Інші надпотужні процесори	1038	5768,03	248	220	49	-

**1.17. Наявність та залишкова вартість парку обчислювальної техніки за типами ЕОМ за видом економічної діяльності “Освіта”**

ТИПИ ЕОМ (ПРОЦЕСОРІВ)	Наявність ЕОМ, одиниць	Залишкова вартість, тис.грн.	Поповнення та вибуття парку ЕОМ у звітному році, одиниць			
			взято на баланс	введено в дію	знято з балансу	
					усього	що не підлягають експлуатації
<b>ЕОМ усього</b>	<b>390031</b>	<b>541028,03</b>	<b>27603</b>	<b>26707</b>	<b>10850</b>	<b>8109</b>
<i>із них:</i>						
<b>Великі ЕОМ (мейнфрейми)</b>	2	11,88	-	-	-	-
<b>Середні ЕОМ типу “СМ”</b>	39	50,40	-	-	9	1
<b>Персональні обчислювальні машини - усього</b>	389990	540965,75	27603	26707	10841	8108
<i>в тому числі за типами процесорів:</i>						
<b>Процесори початкового рівня - усього</b>	<b>156207</b>	<b>127182,42</b>	<b>3714</b>	<b>3558</b>	<b>8377</b>	<b>6923</b>
Pentium75-233; Pentium-II; Pentium-III; Celeron 1700 і нижче класом	100721	88001,75	2721	2651	4471	3687
AMD K6; K6-2; K6-3; Duron	19207	12590,43	385	355	978	675
PowerPC (процесори G2, G1 і нижче класом )	3600	2823,80	113	90	160	124
VIA (всі типи); RISE (mP6 / P6 II); CENTAUR (Winchip)	1335	926,45	17	14	54	49
8080 і нижче класом; PC/XT; PC/AT; 586; CYRIX	21587	16867,28	265	244	2041	1805
Інші процесори початкового рівня	9757	5972,71	213	204	673	583
<b>Сучасні процесори - усього</b>	<b>198507</b>	<b>302227,96</b>	<b>14042</b>	<b>13743</b>	<b>2265</b>	<b>1148</b>
Pentium-IV; Pentium-M/4M; PentiumPro; Xeon MP/1M; PII-/PIII-/PVI-Xeon; Celeron (вище класом за Celeron 1700)	153713	232841,09	10439	10224	1739	895
AMD K7; Athlon MP/XP; Athlon 64; Opteron; Sempron (всі процесори випуску до кінця 2004 року)	35082	51201,12	2543	2486	440	195
PowerPC (процесори G3 та G4)	5409	8895,76	379	354	25	23
Інші сучасні процесори	4303	9289,99	681	679	61	35
<b>Надпотужні процесори - усього</b>	<b>35276</b>	<b>111555,37</b>	<b>9847</b>	<b>9406</b>	<b>199</b>	<b>37</b>
Intel Core (Yonah), Dual-Core Xeon LV (Sossaman); Pentium 4EE / 4E / 4F; IA-64(Itanium, Itanium 2); <i>EM64T NetBurst</i> : [ Pentium 4F (D0 і вище за класом), Pentium-D, Pentium Extreme Edition ]; <i>EM64T Intel® Core</i> : [ Xeon-Woodcrest, Intel Core 2 Duo ]	26520	88573,77	8341	7923	83	18
AMD K8:Turion-64; AMD-FX (з початку 2005р.); AMD-FX2	6880	16432,04	1197	1182	75	3
PowerPC (процесори G5); AIM; Motorola MC680x0; VAX; KILOCORE; CELL; ARM; AVR; Sun Ultra SPARC; MIPS; Alpha DEC; PA-RISC (Hewlett-Packard)	1037	2791,60	103	101	29	16
Інші надпотужні процесори	839	3757,96	206	200	12	-

**1.18. Наявність та залишкова вартість парку обчислювальної техніки за типами ЕОМ за видом економічної діяльності**  
**“Охорона здоров'я та надання соціальної допомоги”**

ТИПИ ЕОМ (ПРОЦЕСОРІВ)	Наявність ЕОМ, одиниць	Залишкова вартість, тис.грн.	Поповнення та вибуття парку ЕОМ у звітному році, одиниць			
			взято на баланс	введено в дію	знято з балансу	
					усього	що не підлягають експлуатації
<b>ЕОМ усього</b>	<b>77204</b>	<b>115334,00</b>	<b>7297</b>	<b>7074</b>	<b>2146</b>	<b>1647</b>
<i>із них:</i>						
<b>Великі ЕОМ (мейнфрейми)</b>	-	-	-	-	-	-
<b>Середні ЕОМ типу “СМ”</b>	9	28,22	-	-	-	-
<b>Персональні обчислювальні машини - усього</b>	<b>77195</b>	<b>115305,78</b>	<b>7297</b>	<b>7074</b>	<b>2146</b>	<b>1647</b>
<i>в тому числі за типами процесорів:</i>						
<b>Процесори початкового рівня - усього</b>	<b>28459</b>	<b>24127,85</b>	<b>1169</b>	<b>1112</b>	<b>1548</b>	<b>1267</b>
Pentium75-233; Pentium-II; Pentium-III; Celeron 1700 і нижче класом	18180	16297,83	856	815	792	658
AMD K6; K6-2; K6-3; Duron	3605	2305,13	104	100	188	125
PowerPC (процесори G2, G1 і нижче класом )	843	994,09	72	72	80	38
VIA (всі типи); RISE (mP6 / P6 II); CENTAUR (Winchip)	311	293,35	9	9	19	18
8080 і нижче класом; PC/XT; PC/AT; 586; CYRIX	3714	2101,72	40	35	360	328
Інші процесори початкового рівня	1806	2135,73	88	81	109	100
<b>Сучасні процесори - усього</b>	<b>41567</b>	<b>69810,79</b>	<b>4394</b>	<b>4249</b>	<b>559</b>	<b>362</b>
Pentium-IV; Pentium-M/4M; PentiumPro; Xeon MP/1M; PII-PIII-/PVI-Xeon; Celeron (вище класом за Celeron 1700)	28831	48241,33	2939	2839	401	272
AMD K7; Athlon MP/XP; Athlon 64; Opteron; Sempron (всі процесори випуску до кінця 2004 року)	10540	17121,79	1140	1099	123	73
PowerPC (процесори G3 та G4)	1134	1929,52	93	94	11	5
Інші сучасні процесори	1062	2518,15	222	217	24	12
<b>Надпотужні процесори - усього</b>	<b>7169</b>	<b>21367,14</b>	<b>1734</b>	<b>1713</b>	<b>39</b>	<b>18</b>
Intel Core (Yonah), Dual-Core Xeon LV (Sossaman); Pentium 4EE / 4E / 4F; IA-64(Itanium, Itanium 2); <i>EM64T NetBurst</i> : [ Pentium 4F (D0 і вище за класом), Pentium-D, Pentium Extreme Edition ]; <i>EM64T Intel® Core</i> : [ Xeon-Woodcrest, Intel Core 2 Duo ]	4762	15397,51	1311	1292	25	9
AMD K8:Turion-64; AMD-FX (з початку 2005р.); AMD-FX2	1987	4350,56	328	327	10	5
PowerPC (процесори G5); AIM; Motorola MC680x0; VAX; KILOCORE; CELL; ARM; AVR; Sun Ultra SPARC; MIPS; Alpha DEC; PA-RISC (Hewlett-Packard)	199	956,63	30	29	3	3
Інші надпотужні процесори	221	662,44	65	65	1	1

**1.19. Наявність та залишкова вартість парку обчислювальної техніки за типами ЕОМ за видом економічної діяльності**  
**“Надання комунальних та індивідуальних послуг; діяльність у сфері культури та спорту”**

ТИПИ ЕОМ (ПРОЦЕСОРІВ)	Наявність ЕОМ, одиниць	Залишкова вартість, тис.грн.	Поповнення та вибуття парку ЕОМ у звітному році, одиниць			
			взято на баланс	введено в дію	знято з балансу	
					усього	що не підлягають експлуатації
<b>ЕОМ усього</b>	<b>51710</b>	<b>110102,70</b>	<b>6161</b>	<b>5943</b>	<b>2787</b>	<b>1664</b>
<i>із них:</i>						
<b>Великі ЕОМ (мейнфрейми)</b>	4	40,00	-	-	-	-
<b>Середні ЕОМ типу “СМ”</b>	2	-	-	-	1	1
<b>Персональні обчислювальні машини - усього</b>	<b>51704</b>	<b>110062,70</b>	<b>6161</b>	<b>5943</b>	<b>2786</b>	<b>1663</b>
<i>в тому числі за типами процесорів:</i>						
<b>Процесори початкового рівня - усього</b>	<b>14803</b>	<b>14850,30</b>	<b>971</b>	<b>948</b>	<b>976</b>	<b>546</b>
Pentium75-233; Pentium-II; Pentium-III;						
Celeron 1700 і нижче класом	10911	11195,37	828	816	638	337
AMD K6; K6-2; K6-3; Duron	1478	1223,02	45	39	114	47
PowerPC (процесори G2, G1 і нижче класом )	654	657,62	11	11	31	28
VIA (всі типи); RISE (mP6 / P6 II); CENTAUR (Winchip)	160	161,92	45	45	12	5
8080 і нижче класом; PC/XT; PC/AT; 586; CYRIX	950	340,59	8	6	142	115
Інші процесори початкового рівня	650	1271,78	34	31	39	14
<b>Сучасні процесори - усього</b>	<b>28785</b>	<b>52820,23</b>	<b>2882</b>	<b>2721</b>	<b>1429</b>	<b>804</b>
Pentium-IV; Pentium-M/4M; PentiumPro; Xeon MP/1M;						
PII-/PIII-/PVI-Xeon; Celeron (вище класом за Celeron 1700)	21183	38124,08	2198	2096	966	427
AMD K7; Athlon MP/XP; Athlon 64; Opteron;						
Sempron (всі процесори випуску до кінця 2004 року)	5237	8154,84	477	423	114	57
PowerPC (процесори G3 та G4)	1717	4921,81	112	110	327	314
Інші сучасні процесори	648	1619,5	95	92	22	6
<b>Надпотужні процесори - усього</b>	<b>8116</b>	<b>42392,17</b>	<b>2308</b>	<b>2274</b>	<b>381</b>	<b>313</b>
Intel Core (Yonah), Dual-Core Xeon LV (Sossaman);						
Pentium 4EE / 4E / 4F; IA-64(Itanium, Itanium 2);						
EM64T NetBurst : [ Pentium 4F (D0 і вище за класом),						
Pentium-D, Pentium Extreme Edition ];						
EM64T Intel® Core: [ Xeon-Woodcrest, Intel Core 2 Duo ]	6667	28569,56	1996	1973	353	307
AMD K8:Turion-64; AMD-FX (з початку 2005р.); AMD-FX2	1051	2578,59	237	229	12	4
PowerPC (процесори G5); AIM; Motorola MC680x0; VAX;						
KILOCORE; CELL; ARM; AVR; Sun Ultra SPARC;	256	10433,35	51	49	7	2
MIPS; Alpha DEC; PA-RISC (Hewlett-Packard)						
Інші надпотужні процесори	142	810,67	24	23	9	-

**1.20. Наявність та залишкова вартість парку обчислювальної техніки за типами ЕОМ за видом економічної діяльності**  
**“Діяльність домашніх господарств”**

ТИПИ ЕОМ (ПРОЦЕСОРІВ)	Наявність ЕОМ, одиниць	Залишкова вартість, тис.грн.	Поповнення та вибуття парку ЕОМ у звітному році, одиниць			
			взято на баланс	введено в дію	знято з балансу	
					усього	що не підлягають експлуатації
<b>ЕОМ усього</b>	<b>3</b>	<b>17,30</b>	-	-	-	-
<i>із них:</i>						
<b>Великі ЕОМ (мейнфрейми)</b>	-	-	-	-	-	-
<b>Середні ЕОМ типу “СМ”</b>	-	-	-	-	-	-
<b>Персональні обчислювальні машини - усього</b>	<b>3</b>	<b>17,30</b>	-	-	-	-
<i>в тому числі за типами процесорів:</i>						
<b>Процесори початкового рівня - усього</b>	<b>2</b>	<b>14,50</b>	-	-	-	-
Pentium75-233; Pentium-II; Pentium-III;						
Celeron 1700 і нижче класом	2	14,50	-	-	-	-
AMD K6; K6-2; K6-3; Duron	-	-	-	-	-	-
PowerPC (процесори G2, G1 і нижче класом )	-	-	-	-	-	-
VIA (всі типи); RISE (mP6 / P6 II); CENTAUR (Winchip)	-	-	-	-	-	-
8080 і нижче класом; PC/XT; PC/AT; 586; CYRIX	-	-	-	-	-	-
Інші процесори початкового рівня	-	-	-	-	-	-
<b>Сучасні процесори - усього</b>	<b>1</b>	<b>2,80</b>	-	-	-	-
Pentium-IV; Pentium-M/4M; PentiumPro; Xeon MP/1M;						
PII-/PIII-/PVI-Xeon; Celeron (вище класом за Celeron 1700)	1	2,80	-	-	-	-
AMD K7; Athlon MP/XP; Athlon 64; Opteron;						
Sempron (всі процесори випуску до кінця 2004 року)	-	-	-	-	-	-
PowerPC (процесори G3 та G4)	-	-	-	-	-	-
Інші сучасні процесори	-	-	-	-	-	-
<b>Надпотужні процесори - усього</b>	<b>-</b>	<b>-</b>	<b>-</b>	<b>-</b>	<b>-</b>	<b>-</b>
Intel Core (Yonah), Dual-Core Xeon LV (Sossaman);						
Pentium 4EE / 4E / 4F; IA-64(Itanium, Itanium 2);						
EM64T NetBurst : [ Pentium 4F (D0 і вище за класом),						
Pentium-D, Pentium Extreme Edition ];						
EM64T Intel® Core: [ Xeon-Woodcrest, Intel Core 2 Duo ]	-	-	-	-	-	-
AMD K8:Turion-64; AMD-FX (з початку 2005р.); AMD-FX2	-	-	-	-	-	-
PowerPC (процесори G5); AIM; Motorola MC680x0; VAX;						
KILOCORE; CELL; ARM; AVR; Sun Ultra SPARC;						
MIPS; Alpha DEC; PA-RISC (Hewlett-Packard)	-	-	-	-	-	-
Інші надпотужні процесори	-	-	-	-	-	-

**1.21. Наявність та залишкова вартість парку обчислювальної техніки за типами ЕОМ за видом економічної діяльності**  
**“Діяльність екстериторіальних організацій”**

ТИПИ ЕОМ (ПРОЦЕСОРІВ)	Наявність ЕОМ, одиниць	Залишкова вартість, тис.грн.	Поповнення та вибуття парку ЕОМ у звітному році, одиниць			
			взято на баланс	введено в дію	знято з балансу	
					усього	що не підлягають експлуатації
<b>ЕОМ усього</b>	<b>4</b>	<b>5,37</b>	<b>1</b>	<b>1</b>	<b>-</b>	<b>-</b>
<i>із них:</i>						
<b>Великі ЕОМ (мейнфрейми)</b>	-	-	-	-	-	-
<b>Середні ЕОМ типу “СМ”</b>	-	-	-	-	-	-
<b>Персональні обчислювальні машини - усього</b>	<b>4</b>	<b>5,37</b>	<b>1</b>	<b>1</b>	<b>-</b>	<b>-</b>
<i>в тому числі за типами процесорів:</i>						
<b>Процесори початкового рівня - усього</b>	<b>-</b>	<b>-</b>	<b>-</b>	<b>-</b>	<b>-</b>	<b>-</b>
Pentium75-233; Pentium-II; Pentium-III;						
Celeron 1700 і нижче класом	-	-	-	-	-	-
AMD K6; K6-2; K6-3; Duron	-	-	-	-	-	-
PowerPC (процесори G2, G1 і нижче класом )	-	-	-	-	-	-
VIA (всі типи); RISE (mP6 / P6 II); CENTAUR (Winchip)	-	-	-	-	-	-
8080 і нижче класом; PC/XT; PC/AT; 586; CYRIX	-	-	-	-	-	-
Інші процесори початкового рівня	-	-	-	-	-	-
<b>Сучасні процесори - усього</b>	<b>4</b>	<b>5,37</b>	<b>1</b>	<b>1</b>	<b>-</b>	<b>-</b>
Pentium-IV; Pentium-M/4M; PentiumPro; Xeon MP/1M;						
PII-/PIII-/PVI-Xeon; Celeron (вище класом за Celeron 1700)	1	3,30	1	1	-	-
AMD K7; Athlon MP/XP; Athlon 64; Opteron;						
Sempron (всі процесори випуску до кінця 2004 року)	-	-	-	-	-	-
PowerPC (процесори G3 та G4)	3	2,07	-	-	-	-
Інші сучасні процесори	-	-	-	-	-	-
<b>Надпотужні процесори - усього</b>	<b>-</b>	<b>-</b>	<b>-</b>	<b>-</b>	<b>-</b>	<b>-</b>
Intel Core (Yonah), Dual-Core Xeon LV (Sossaman);						
Pentium 4EE / 4E / 4F; IA-64(Itanium, Itanium 2);						
EM64T NetBurst : [ Pentium 4F (D0 і вище за класом),						
Pentium-D, Pentium Extreme Edition ];						
EM64T Intel® Core: [ Xeon-Woodcrest, Intel Core 2 Duo ]	-	-	-	-	-	-
AMD K8:Turion-64; AMD-FX (з початку 2005р.); AMD-FX2	-	-	-	-	-	-
PowerPC (процесори G5); AIM; Motorola MC680x0; VAX;						
KILOCORE; CELL; ARM; AVR; Sun Ultra SPARC;						
MIPS; Alpha DEC; PA-RISC (Hewlett-Packard)	-	-	-	-	-	-
Інші надпотужні процесори	-	-	-	-	-	-

**1.22. Наявність та залишкова вартість парку обчислювальної техніки за типами ЕОМ у суб'єктів господарської діяльності, в реєстраційній картці яких проставлено “Код виду економічної діяльності відсутній”**

ТИПИ ЕОМ (ПРОЦЕСОРІВ)	Наявність ЕОМ, одиниць	Залишкова вартість, тис.грн.	Поповнення та вибуття парку ЕОМ у звітному році, одиниць			
			взято на баланс	введено в дію	знято з балансу	
					усього	що не підлягають експлуатації
<b>ЕОМ усього</b>	<b>126</b>	<b>201,45</b>	<b>14</b>	<b>14</b>	<b>1</b>	<b>1</b>
<i>із них:</i>						
<b>Великі ЕОМ (мейнфрейми)</b>	-	-	-	-	-	-
<b>Середні ЕОМ типу “СМ”</b>	-	-	-	-	-	-
<b>Персональні обчислювальні машини - усього</b>	<b>126</b>	<b>201,45</b>	<b>14</b>	<b>14</b>	<b>1</b>	<b>1</b>
<i>в тому числі за типами процесорів:</i>						
<b>Процесори початкового рівня - усього</b>	<b>53</b>	<b>10,92</b>	-	-	<b>1</b>	<b>1</b>
Pentium75-233; Pentium-II; Pentium-III;						
Celeron 1700 і нижче класом	46	10,48	-	-	1	1
AMD K6; K6-2; K6-3; Duron	2	-	-	-	-	-
PowerPC (процесори G2, G1 і нижче класом )	-	-	-	-	-	-
VIA (всі типи); RISE (mP6 / P6 II); CENTAUR (Winchip)	-	-	-	-	-	-
8080 і нижче класом; PC/XT; PC/AT; 586; CYRIX	-	-	-	-	-	-
Інші процесори початкового рівня	5	0,44	-	-	-	-
<b>Сучасні процесори - усього</b>	<b>67</b>	<b>171,43</b>	<b>14</b>	<b>14</b>	-	-
Pentium-IV; Pentium-M/4M; PentiumPro; Xeon MP/1M;						
PII-/PIII-/PVI-Xeon; Celeron (вище класом за Celeron 1700)	51	96,72	14	14	-	-
AMD K7; Athlon MP/XP; Athlon 64; Opteron;						
Sempron (всі процесори випуску до кінця 2004 року)	16	74,71	-	-	-	-
PowerPC (процесори G3 та G4)	-	-	-	-	-	-
Інші сучасні процесори	-	-	-	-	-	-
<b>Надпотужні процесори - усього</b>	<b>6</b>	<b>19,10</b>	-	-	-	-
Intel Core (Yonah), Dual-Core Xeon LV (Sossaman);						
Pentium 4EE / 4E / 4F; IA-64(Itanium, Itanium 2);						
EM64T NetBurst : [ Pentium 4F (D0 і вище за класом),						
Pentium-D, Pentium Extreme Edition ];						
EM64T Intel® Core: [ Xeon-Woodcrest, Intel Core 2 Duo ]	6	19,10	-	-	-	-
AMD K8:Turion-64; AMD-FX (з початку 2005р.); AMD-FX2	-	-	-	-	-	-
PowerPC (процесори G5); AIM; Motorola MC680x0; VAX;						
KILOCORE; CELL; ARM; AVR; Sun Ultra SPARC;						
MIPS; Alpha DEC; PA-RISC (Hewlett-Packard)	-	-	-	-	-	-
Інші надпотужні процесори	-	-	-	-	-	-



## 1.23. Наявність парку обчислювальної техніки за регіонами

Регіони	Е О М всіх типів		У тому числі					
	одиниць	залишкова вартість, тис.грн.	персональні ЕОМ		ЕОМ типу "СМ"		мейнфрейми	
			одиниць	залишкова вартість, тис.грн.	одиниць	залишкова вартість, тис.грн.	одиниць	залишкова вартість, тис.грн.
<b>Україна</b>	<b>3045280</b>	<b>5184653,63</b>	<b>3044892</b>	<b>5119135,30</b>	<b>298</b>	<b>1373,89</b>	<b>90</b>	<b>64144,44</b>
Автономна Республіка Крим	104146	131064,29	104142	131063,11	4	1,18	-	-
Вінницька	66843	86017,34	66842	86017,34	1	-	-	-
Волинська	43951	74959,73	43951	74959,73	-	-	-	-
Дніпропетровська	249311	364691,41	249253	364344,56	42	39,38	16	307,47
Донецька	247861	391354,39	247841	391334,75	19	19,34	1	0,30
Житомирська	56172	73147,51	56169	73143,21	1	0,50	2	3,80
Закарпатська	43970	63087,84	43969	63087,82	1	0,02	-	-
Запорізька	132420	143084,26	132400	143037,35	18	46,91	2	-
Івано-Франківська	49167	79833,98	49153	79831,38	14	2,60	-	-
Київська	70210	209158,12	70191	208893,70	17	49,82	2	214,60
Кіровоградська	41737	59131,02	41725	58767,05	9	57,79	3	306,18
Луганська	99721	122302,01	99703	122272,67	17	29,34	1	-
Львівська	136003	225493,12	135985	225445,57	14	16,65	4	30,90
Миколаївська	60374	76414,44	60360	76265,76	9	9,97	5	138,71
Одеська	136784	290983,08	136779	290982,37	3	0,70	2	0,01
Полтавська	87057	116476,64	87046	116475,89	8	0,67	3	0,08
Рівненська	46771	63769,55	46762	63765,55	9	4,00	-	-
Сумська	61205	69421,01	61198	69380,96	2	2,72	5	37,33
Тернопільська	37416	59220,50	37416	59220,50	-	-	-	-
Харківська	223628	397236,05	223557	373590,36	49	129,09	22	23516,60
Херсонська	45819	56325,87	45817	56317,95	2	7,92	-	-
Хмельницька	57412	73246,06	57411	73246,06	1	-	-	-
Черкаська	60339	86602,92	60327	86593,50	12	9,42	-	-
Чернівецька	33967	45726,10	33966	45725,94	1	0,16	-	-
Чернігівська	54256	57933,28	54256	57933,28	-	-	-	-
м. Київ	777297	1747365,54	777230	1706831,37	45	945,71	22	39588,46
м. Севастополь	21443	20607,57	21443	20607,57	-	-	-	-

## 1.24. Наявність парку обчислювальної техніки за видами економічної діяльності

	Е О М всіх типів		У тому числі					
	одиниць	Залишкова вартість, тис.грн.	персональні ЕОМ		ЕОМ типу "СМ"		мейнфрейми	
			одиниць	залишкова вартість, тис.грн.	одиниць	залишкова вартість, тис.грн.	одиниць	залишкова вартість, тис.грн.
<b>Україна</b>	<b>3045280</b>	<b>5184653,63</b>	<b>3044892</b>	<b>5119135,30</b>	<b>298</b>	<b>1373,89</b>	<b>90</b>	<b>64144,40</b>
Сільське господарство, мисливство та лісове господарство	41857	129916,39	41854	129916,39	3	-	-	-
Рибальство, рибництво	670	795,80	670	795,80	-	-	-	-
Добувна промисловість	33762	62562,03	33744	62278,94	13	7,66	5	275,43
Переробна промисловість	356919	477998,23	356806	477120,34	87	143,84	26	734,05
Виробництво та розподілення електроенергії, газу та води	101063	198398,28	101021	198368,85	38	28,96	4	0,47
Будівництво	84955	127661,49	84952	127644,93	3	16,56	-	-
Торгівля; ремонт автомобілів, побутових виробів та предметів особистого вжитку	363181	601698,62	363173	601630,32	8	68,30	-	-
Діяльність готелів та ресторанів	13025	25106,94	13022	25104,07	3	2,87	-	-
Діяльність транспорту та зв'язку	227544	454060,77	227525	454028,39	12	32,12	7	0,26
Фінансова діяльність	316928	817600,77	316895	793735,87	21	380,21	12	23484,70
Операції з нерухомим майном, оренда, інжиніринг та надання послуг підприємцям	347091	644668,19	347032	604752,93	36	405,82	23	39509,40
Державне управління	639207	877497,27	639176	877200,12	24	208,93	7	88,22
Освіта	390031	541028,03	389990	540965,75	39	50,40	2	11,88
Охорона здоров'я та соціальна допомога	77204	115334,00	77195	115305,78	9	28,22	-	-
Надання комунальних та індивідуальних послуг; діяльність у сфері культури та спорту	51710	110102,70	51704	110062,70	2	-	4	40,00
Діяльність домашніх господарств	3	17,30	3	17,30	-	-	-	-
Діяльність екстериторіальних організацій	4	5,37	4	5,37	-	-	-	-
Код виду діяльності відсутній	126	201,45	126	201,45	-	-	-	-

## 1.25. Наявність парку обчислювальної техніки за організаційно-правовими формами господарювання

	Е О М всіх типів		У тому числі					
	одиниць	залишкова вартість, тис.грн.	персональні ЕОМ		ЕОМ типу "СМ"		мейнфрейми	
			одиниць	залишкова вартість, тис.грн.	одиниць	залишкова вартість, тис.грн.	одиниць	залишкова вартість, тис.грн.
<b>Україна</b>	<b>3045280</b>	<b>5184653,60</b>	<b>3044892</b>	<b>5119135,30</b>	<b>298</b>	<b>1373,89</b>	<b>90</b>	<b>64144,44</b>
Товариство з обмеженою відповідальністю	699950	1275710,10	699937	1275572,70	9	97,31	4	40,00
Державна організація (установа, заклад)	399739	560913,81	399705	556342,82	27	284,77	7	4286,22
Філія (інший відокремлений підрозділ)	364384	572301,83	364316	572274,48	51	26,62	17	0,73
Орган виконавчої влади	327959	450648,98	327939	450484,44	19	157,92	1	6,62
Відкрите акціонерне товариство	263036	536541,80	262930	536070,41	89	126,21	17	345,18
Комунальна організація (установа, заклад)	181696	259300,97	181680	259272,33	16	28,64	-	-
Закрите акціонерне товариство	140297	252934,27	140291	252923,97	4	10,22	2	0,08
Орган місцевого самоврядування	132757	192637,42	132748	192550,81	4	5,11	5	81,50
Акціонерне товариство	127633	431029,98	127597	407164,70	24	380,59	12	23484,69
Державне підприємство	98104	191413,98	98046	155577,67	38	203,42	20	35632,89
Приватне підприємство	97750	146739,85	97746	146721,34	4	18,51	-	-
Комунальне підприємство	57539	74310,68	57539	74310,68	-	-	-	-
Дочірнє підприємство	50382	68339,24	50382	68339,24	-	-	-	-
Приватна організація (установа, заклад)	10507	10246,66	10506	10219,42	1	27,24	-	-
Інші об'єднання юридичних осіб	7814	15903,51	7814	15903,51	-	-	-	-
Організація (установа, заклад) об'єднання громадян	6932	7522,17	6932	7522,17	-	-	-	-
Іноземне підприємство	6918	19390,77	6917	19176,27	-	-	1	214,50
Колективне підприємство	5131	5784,62	5131	5784,62	-	-	-	-
Кредитна спілка	4242	10469,21	4242	10469,21	-	-	-	-
Казенне підприємство	3967	4292,18	3959	4272,17	7	1,11	1	18,90
Підприємство об'єднання громадян (релігійної організації, профспілки)	3531	4937,47	3531	4937,47	-	-	-	-
Корпорація	2976	4227,57	2976	4227,57	-	-	-	-
Товариство з додатковою відповідальністю	2813	7104,35	2813	7104,35	-	-	-	-
Повне товариство	2521	3746,75	2521	3746,75	-	-	-	-
Громадська організація	2416	4276,04	2416	4276,04	-	-	-	-
Інші організаційно-правові форми	44286	73929,5	44278	73890,1	5	6,22	3	33,13

## 1.26. Поповнення парку обчислювальної техніки за регіонами

(одиниць)

	Усього	у тому числі		
		персональні ЕОМ	ЕОМ типу "СМ"	мейнфрейми
<b>Україна</b>	<b>268994</b>	<b>268979</b>	<b>14</b>	<b>1</b>
Автономна Республіка Крим	9912	9912	-	-
Вінницька	5151	5151	-	-
Волинська	3358	3358	-	-
Дніпропетровська	21295	21295	-	-
Донецька	19959	19959	-	-
Житомирська	4044	4044	-	-
Закарпатська	3354	3354	-	-
Запорізька	8665	8665	-	-
Івано-Франківська	3281	3281	-	-
Київська	6682	6682	-	-
Кіровоградська	3386	3385	1	-
Луганська	6968	6968	-	-
Львівська	11807	11807	-	-
Миколаївська	5883	5880	3	-
Одеська	12423	12423	-	-
Полтавська	7105	7105	-	-
Рівненська	3139	3139	-	-
Сумська	4757	4757	-	-
Тернопільська	2859	2859	-	-
Харківська	20122	20122	-	-
Херсонська	3291	3291	-	-
Хмельницька	4709	4709	-	-
Черкаська	4502	4502	-	-
Чернівецька	2693	2693	-	-
Чернігівська	4016	4016	-	-
м. Київ	84338	84327	10	1
м. Севастополь	1295	1295	-	-

## 1.27. Поповнення парку обчислювальної техніки за видами економічної діяльності

(одиниць)

	Усього	у тому числі		
		персональні ЕОМ	ЕОМ типу "СМ"	мейнфрейми
<b>Україна</b>	<b>268994</b>	<b>268979</b>	<b>14</b>	<b>1</b>
Сільське господарство, мисливство та лісове господарство	6113	6113	-	-
Рибальство, рибництво	44	44	-	-
Добувна промисловість	2293	2293	-	-
Переробна промисловість	28099	28099	-	-
Виробництво та розподілення електроенергії, газу та води	8937	8937	-	-
Будівництво	7113	7113	-	-
Торгівля; ремонт автомобілів, побутових виробів та предметів особистого вжитку	50975	50975	-	-
Діяльність готелів та ресторанів	1384	1384	-	-
Діяльність транспорту та зв'язку	15524	15521	3	-
Фінансова діяльність	32890	32883	7	-
Операції з нерухомим майном, оренда, інжиніринг та надання послуг підприємцям	35801	35797	3	1
Державне управління	38745	38744	1	-
Освіта	27603	27603	-	-
Охорона здоров'я та соціальна допомога	7297	7297	-	-
Надання комунальних та індивідуальних послуг; діяльність у сфері культури та спорту	6161	6161	-	-
Діяльність домашніх господарств	-	-	-	-
Діяльність екстериторіальних організацій	1	1	-	-
Код виду діяльності відсутній	14	14	-	-

## 1.28. Поповнення парку обчислювальної техніки за організаційно-правовими формами господарювання

(одиниць)

	Усього	у тому числі		
		персональні ЕОМ	ЕОМ типу "СМ"	мейнфрейми
<b>Україна</b>	<b>268994</b>	<b>268979</b>	<b>14</b>	<b>1</b>
Товариство з обмеженою відповідальністю	92411	92411	-	-
Державна організація (установа, заклад)	28096	28094	1	1
Філія (інший відокремлений підрозділ)	26097	26097	-	-
Орган виконавчої влади	14939	14939	-	-
Відкрите акціонерне товариство	18142	18139	3	-
Комунальна організація (установа, заклад)	14233	14233	-	-
Закрите акціонерне товариство	10876	10876	-	-
Орган місцевого самоврядування	10485	10485	-	-
Акціонерне товариство	14204	14197	7	-
Державне підприємство	7767	7764	3	-
Приватне підприємство	10602	10602	-	-
Комунальне підприємство	5847	5847	-	-
Дочірнє підприємство	5806	5806	-	-
Приватна організація (установа, заклад)	545	545	-	-
Інші об'єднання юридичних осіб	379	379	-	-
Організація (установа, заклад) об'єднання громадян	710	710	-	-
Іноземне підприємство	1623	1623	-	-
Колективне підприємство	292	292	-	-
Кредитна спілка	136	136	-	-
Казенне підприємство	159	159	-	-
Підприємство об'єднання громадян (релігійної організації, профспілки)	259	259	-	-
Корпорація	411	411	-	-
Товариство з додатковою відповідальністю	230	230	-	-
Повне товариство	618	618	-	-
Громадська організація	331	331	-	-
Інші організаційно-правові форми	3796	3796	-	-

## 1.29. Вибуття парку обчислювальної техніки за регіонами

(одиниць)

	Усього	у тому числі		
		персональні ЕОМ	ЕОМ типу "СМ"	мейнфрейми
<b>Україна</b>	<b>164718</b>	<b>164626</b>	<b>82</b>	<b>10</b>
Автономна Республіка Крим	4689	4689	-	-
Вінницька	2185	2183	2	-
Волинська	2859	2859	-	-
Дніпропетровська	14084	14076	7	1
Донецька	11484	11478	6	-
Житомирська	1818	1818	-	-
Закарпатська	1593	1593	-	-
Запорізька	6378	6378	-	-
Івано-Франківська	1969	1969	-	-
Київська	2131	2123	8	-
Кіровоградська	1684	1684	-	-
Луганська	3096	3096	-	-
Львівська	7410	7406	4	-
Миколаївська	3056	3055	1	-
Одеська	5638	5638	-	-
Полтавська	5128	5126	2	-
Рівненська	1837	1831	6	-
Сумська	2629	2629	-	-
Тернопільська	1886	1886	-	-
Харківська	15710	15701	9	-
Херсонська	1358	1358	-	-
Хмельницька	2265	2265	-	-
Черкаська	4067	4067	-	-
Чернівецька	1382	1381	1	-
Чернігівська	2011	2011	-	-
м. Київ	55401	55356	36	9
м. Севастополь	970	970	-	-

## 1.30. Вибуття парку обчислювальної техніки за видами економічної діяльності

(одиниць)

	Усього	у тому числі		
		персональні ЕОМ	ЕОМ типу "СМ"	мейнфрейми
<b>Україна</b>	<b>164718</b>	<b>164626</b>	<b>82</b>	<b>10</b>
Сільське господарство, мисливство та лісове господарство	2067	2067	-	-
Рибальство, рибництво	25	25	-	-
Добувна промисловість	1308	1308	-	-
Переробна промисловість	21691	21667	21	3
Виробництво та розподілення електроенергії, газу та води	4780	4776	4	-
Будівництво	5089	5089	-	-
Торгівля; ремонт автомобілів, побутових виробів та предметів особистого вжитку	29455	29429	26	-
Діяльність готелів та ресторанів	605	605	-	-
Діяльність транспорту та зв'язку	12376	12361	10	5
Фінансова діяльність	31807	31807	-	-
Операції з нерухомим майном, оренда, інжиніринг та надання послуг підприємцям	18116	18105	9	2
Державне управління	21615	21613	2	-
Освіта	10850	10841	9	-
Охорона здоров'я та соціальна допомога	2146	2146	-	-
Надання комунальних та індивідуальних послуг; діяльність у сфері культури та спорту	2787	2786	1	-
Діяльність домашніх господарств	-	-	-	-
Діяльність екстериторіальних організацій	-	-	-	-
Код виду діяльності відсутній	1	1	-	-



## 1.31. Вибуття парку обчислювальної техніки за організаційно-правовими формами господарювання

(одиниць)

	Усього	у тому числі		
		персональні ЕОМ	ЕОМ типу "СМ"	мейнфрейми
<b>Україна</b>	<b>164718</b>	<b>164626</b>	<b>82</b>	<b>10</b>
Товариство з обмеженою відповідальністю	47321	47312	9	-
Державна організація (установа, заклад)	11152	11141	11	-
Філія (інший відокремлений підрозділ)	25271	25267	3	1
Орган виконавчої влади	9818	9816	2	-
Відкрите акціонерне товариство	16386	16368	15	3
Комунальна організація (установа, заклад)	5074	5074	-	-
Закрите акціонерне товариство	15131	15111	20	-
Орган місцевого самоврядування	3650	3650	-	-
Акціонерне товариство	8331	8331	-	-
Державне підприємство	4134	4121	9	4
Приватне підприємство	5298	5298	-	-
Комунальне підприємство	2403	2393	10	-
Дочірнє підприємство	3655	3655	-	-
Приватна організація (установа, заклад)	411	411	-	-
Інші об'єднання юридичних осіб	424	422	-	2
Організація (установа, заклад) об'єднання громадян	196	196	-	-
Іноземне підприємство	584	584	-	-
Колективне підприємство	258	258	-	-
Кредитна спілка	386	386	-	-
Казенне підприємство	73	73	-	-
Підприємство об'єднання громадян (релігійної організації, профспілки)	152	152	-	-
Корпорація	1971	1971	-	-
Товариство з додатковою відповідальністю	103	103	-	-
Повне товариство	81	81	-	-
Громадська організація	172	172	-	-
Інші організаційно-правові форми	2283	2280	3	-

## Розділ II Доступ до INTERNET та оренда обчислювальної техніки

## 2.1. Групування підприємств за кількістю штатних працівників особового складу за регіонами

	Кількість підприємств (організацій), що звітували - усього, одиниць	Середньо-облікова кількість штатних працівників особового складу, тис.осіб	Із усієї кількості підприємств, що звітували, з кількістю працюючих:					
			1-50 чоловік		51-999 чоловік		1000 і більше чоловік	
			усього, одиниць	загальна кількість штатних працівників, тис.осіб	усього, одиниць	загальна кількість штатних працівників, тис.осіб	усього, одиниць	загальна кількість штатних працівників, тис.осіб
<b>Україна</b>	<b>324693</b>	<b>10585,6</b>	<b>288934</b>	<b>2222,7</b>	<b>32363</b>	<b>5357,6</b>	<b>1300</b>	<b>3005,2</b>
Автономна Республіка Крим	14741	422,4	13004	93,6	1401	233,9	51	94,9
Вінницька	9019	320,4	7806	67,9	1174	188,9	39	63,6
Волинська	3610	189,2	2917	36,2	668	113,8	25	39,2
Дніпропетровська	30286	940,3	27961	160,9	2204	393,0	121	386,5
Донецька	24322	1165,7	21476	160,4	2669	506,9	177	498,4
Житомирська	11108	265,1	10068	83,6	1020	149,9	20	31,7
Закарпатська	3473	174,8	2606	36,9	800	110,1	15	27,8
Запорізька	10164	440,4	9049	63,4	1052	178,0	63	199,0
Івано-Франківська	5306	209,5	4431	51,1	751	108,4	26	50,0
Київська	6145	264,1	5135	54,5	981	158,4	29	51,1
Кіровоградська	2610	176,0	1945	30,9	641	108,8	23	36,3
Луганська	5444	489,9	4042	54,6	1314	226,5	88	208,8
Львівська	16319	542,4	14082	143,2	1974	289,9	59	109,3
Миколаївська	10619	236,9	9827	64,9	771	117,6	21	54,3
Одеська	13931	470,4	12463	97,6	1397	231,6	71	141,2
Полтавська	6750	345,3	5427	59,4	1144	199,1	35	86,8
Рівненська	2962	185,5	2255	31,8	684	108,5	23	45,2
Сумська	3230	241,2	2373	34,1	769	135,8	33	71,2
Тернопільська	2661	146,3	2078	30,0	562	84,7	21	31,5
Харківська	23955	706,7	20851	169,1	2220	357,6	76	180
Херсонська	4177	171,1	3570	33,7	588	102,8	19	34,6
Хмельницька	5097	228,1	4251	48,9	817	131,1	29	48,2
Черкаська	7938	271,5	6813	73,6	1109	165,6	16	32,2
Чернівецька	3739	132,9	3263	31,4	462	76,1	14	25,4
Чернігівська	7302	247,3	6321	62,8	944	154,7	18	29,8
м. Київ	89365	1542,9	84704	443,7	4055	693,7	178	405,6
м. Севастополь	420	59,3	216	4,5	192	32,2	10	22,6

## 2.2. Групування підприємств за кількістю штатних працівників особового складу за видами економічної діяльності

	Кількість підприємств (організацій), що звітували - усього, одиниць	Середньо-облікова кількість штатних працівників особового складу, тис.осіб	Із усієї кількості підприємств, що звітували, з кількістю працюючих:					
			1-50 чоловік		51-999 чоловік		1000 і більше чоловік	
			усього, одиниць	загальна кількість штатних працівників, тис.осіб	усього, одиниць	загальна кількість штатних працівників, тис.осіб	усього, одиниць	загальна кількість штатних працівників, тис.осіб
<b>Україна</b>	<b>324693</b>	<b>10585,6</b>	<b>28893</b>	<b>2222,7</b>	<b>32363</b>	<b>5357,6</b>	<b>1300</b>	<b>3005,2</b>
Сільське господарство, мисливство та лісове господарство	21279	666,3	17789	134,8	3411	489,0	28	42,5
Рибальство, рибництво	541	8,2	498	3,2	41	5,1	-	-
Добувна промисловість	1833	450,8	1342	9,4	370	90,4	112	351,1
Переробна промисловість	37404	1891,7	32252	269,6	4676	872,4	246	749,7
Виробництво та розподілення електроенергії, газу та води	2576	497,9	1564	18,5	912	208,2	92	271,2
Будівництво	29502	460,2	27557	192,1	1702	228,7	25	39,3
Торгівля; ремонт автомобілів, побутових виробів та предметів особистого вжитку	82571	988,5	78946	440,1	2954	406,6	67	141,7
Діяльність готелів та ресторанів	6516	99,9	6143	45,8	346	45,1	2	9,0
Діяльність транспорту та зв'язку	16001	925,3	13791	103,5	1946	436,3	147	385,4
Фінансова діяльність	6100	254,9	5242	38,0	790	144,4	34	72,5
Операції з нерухомим майном, оренда, інжиніринг та надання	59534	797,8	56228	319,6	2675	395,7	36	82,6
Державне управління	23857	1383,9	19768	297,3	3815	628,4	260	458,2
Освіта	12413	854,3	8131	168,8	4133	468,5	122	216,9
Охорона здоров'я та соціальна допомога	9914	1053,5	6208	81,4	3555	802,4	120	169,8
Надання комунальних та індивідуальних послуг; діяльність у сфері культури та спорту	14491	251,7	13315	100,2	1036	136,1	9	15,3
Діяльність домашніх господарств	5	0,1	5	0,1	-	-	-	-
Діяльність екстериторіальних організацій	1	0,0	1	0,0	-	-	-	-
Код виду діяльності відсутній	155	0,6	154	0,3	1	0,3	-	-

### 2.3. Групування підприємств за кількістю штатних працівників особового складу за організаційно-правовими формами господарювання

	Кількість підприємств (організацій), що звітували - усього, одиниць	Середньо-облікова кількість штатних працівників особового складу, тис.осіб	1-50 чоловік		51-999 чоловік		1000 і більше чоловік	
			усього, одиниць	загальна кількість штатних працівників, тис.осіб	усього, одиниць	загальна кількість штатних працівників, тис.осіб	усього, одиниць	загальна кількість штатних працівників, тис.осіб
<b>Україна</b>	<b>324693</b>	<b>10585,6</b>	<b>288934</b>	<b>2222,7</b>	<b>32363</b>	<b>5357,6</b>	<b>1300</b>	<b>3005,2</b>
Товариство з обмеженою відповідальністю	155829	2231,7	146442	919,9	7901	1101,4	118	210,4
Комунальна організація (установа, заклад)	14713	1324,4	9061	194,0	5515	930,2	128	200,1
Філія (інший відокремлений підрозділ)	7341	1295,0	4005	69,4	3077	660,0	233	565,6
Відкрите акціонерне товариство	5961	1250,2	3632	52,7	2103	443,0	197	754,6
Державна організація (установа, заклад)	8375	885,6	4840	95,7	3370	521,2	156	268,7
Орган виконавчої влади	5511	577,3	3869	78,3	1522	316,8	116	182,2
Орган місцевого самоврядування	12492	485,2	11204	148,0	1185	142,6	98	194,6
Приватне підприємство	62769	479,3	61062	306,8	1322	158,9	7	13,6
Закрите акціонерне товариство	6445	477,3	4913	53,1	1426	262,8	68	161,4
Державне підприємство	2582	431,7	1362	22,3	1159	228,0	55	181,4
Комунальне підприємство	7015	431,7	5464	75,9	1477	248,5	51	107,2
Дочірнє підприємство	5685	175,7	4926	48,5	702	104,7	15	22,5
Акціонерне товариство	521	123,8	306	4,0	185	47,7	28	72
Фермерське господарство	7999	39,6	7855	25,7	136	13,9	-	-
Колективне підприємство	3080	34,6	2947	19,4	120	15,2	-	-
Сільськогосподарський виробничий кооператив	545	33,9	337	4,3	207	29,6	-	-
Казенне підприємство	42	26,7	6	0,2	28	6,9	8	19,7
Підприємство об'єднання громадян	1322	25,8	1191	9,0	123	15,7	1	1,1
Споживче товариство	1887	22,3	1808	15,0	79	7,3	-	-
Іноземне підприємство	268	19,5	226	1,9	34	5,0	4	12,6
Громадська Організація	2448	15,7	2347	8,8	55	6,9	-	-
Організація (установа, заклад) об'єднання громадян	608	14,6	575	7,8	32	5,0	1	1,8
Приватна організація (установа, заклад)	373	14,6	305	4,6	68	10,0	-	-
Підприємство споживчої кооперації	658	12,9	586	6,4	71	6,5	-	-
Орендне підприємство	88	11,7	71	0,8	15	2,6	2	8,3
Інші організаційно-правові форми	10136	144,8	9594	50,2	451	67,2	14	27,4

## 2.4. Групування підприємств, що мають доступ до INTERNET, за кількістю працюючих за регіонами

(одиниць)

	Кількість підприємств (організацій), що звітували – усього	у тому числі підприємства, що мають доступ до мережі INTERNET	з них за кількістю працюючих:		
			1-50 чоловік	51-999 чоловік	1000 і більше чоловік
<b>Україна</b>	<b>324693</b>	<b>101585</b>	<b>76000</b>	<b>24125</b>	<b>1179</b>
Автономна Республіка Крим	14741	4078	2935	1069	49
Вінницька	9019	2319	1469	814	36
Волинська	3610	1620	1102	493	25
Дніпропетровська	30286	7340	5632	1597	111
Донецька	24322	7585	5498	1943	144
Житомирська	11108	2277	1544	716	17
Закарпатська	3473	1942	1256	656	14
Запорізька	10164	3884	2923	901	60
Івано-Франківська	5306	1902	1305	561	23
Київська	6145	2607	1847	734	26
Кіровоградська	2610	1495	968	505	22
Луганська	5444	2969	1901	997	71
Львівська	16319	5042	3550	1404	56
Миколаївська	10619	2334	1753	560	21
Одеська	13931	4629	3576	987	66
Полтавська	6750	2944	2006	882	34
Рівненська	2962	1656	1070	564	22
Сумська	3230	2277	1589	651	33
Тернопільська	2661	1294	810	463	21
Харківська	23955	6679	5018	1491	71
Херсонська	4177	1875	1352	505	18
Хмельницька	5097	2005	1358	618	29
Черкаська	7938	2694	1841	837	16
Чернівецька	3739	1352	979	359	14
Чернігівська	7302	2143	1448	677	17
м. Київ	89365	24295	21103	2970	153
м. Севастополь	420	348	167	171	10

## 2.5. Групування підприємств, що мають доступ до INTERNET, за кількістю працюючих за видами економічної діяльності

(одиниць)

	Кількість підприємств (організацій), що звітували – усього	у тому числі підприємства, що мають доступ до мережі INTERNET	з них за кількістю працюючих:		
			1-50 чоловік	51-999 чоловік	1000 і більше чоловік
<b>Україна</b>	<b>324693</b>	<b>101585</b>	<b>76000</b>	<b>24125</b>	<b>1179</b>
Сільське господарство, мисливство та лісове господарство	21279	3665	1716	1921	25
Рибальство, рибництво	541	66	46	19	-
Добувна промисловість	1833	545	189	274	81
Переробна промисловість	37404	13059	9014	3783	239
Виробництво та розподілення електроенергії, газу та води	2576	1253	386	775	91
Будівництво	29502	7865	6561	1264	24
Торгівля; ремонт автомобілів, побутових виробів та предметів особистого вжитку	82571	22742	20368	2238	63
Діяльність готелів та ресторанів	6516	1004	760	240	1
Діяльність транспорту та зв'язку	16001	5943	4594	1221	112
Фінансова діяльність	6100	2651	1958	653	33
Операції з нерухомим майном, оренда, інжиніринг та надання послуг підприємствам	59534	17088	14830	2132	28
Державне управління	23857	11573	8419	2905	245
Освіта	12413	5869	2546	3201	119
Охорона здоров'я та соціальна допомога	9914	5022	2187	2721	110
Надання комунальних та індивідуальних послуг; діяльність у сфері культури та спорту	14491	3229	2416	777	8
Діяльність домашніх господарств	5	-	-	-	-
Діяльність екстериторіальних організацій	1	1	1	-	-
Код виду діяльності відсутній	155	10	9	1	-

## 2.6. Групування підприємств, що мають доступ до INTERNET, за кількістю працюючих за організаційно-правовими формами господарювання

(одиниць)

	Кількість підприємств (організацій), що звітували – усього	у тому числі підприємства, що мають доступ до мережі INTERNET	з них за кількістю працюючих:		
			1-50 чоловік	51-999 чоловік	1000 і більше чоловік
<b>Україна</b>	<b>324693</b>	<b>101585</b>	<b>76000</b>	<b>24125</b>	<b>1179</b>
Товариство з обмеженою відповідальністю	155829	46675	40604	5774	108
Приватне підприємство	62769	11868	11003	813	6
Комунальна організація (установа, заклад)	14713	7452	3273	4058	118
Державна організація (установа, заклад)	8375	6160	3248	2763	148
Орган виконавчої влади	5511	4275	2872	1291	110
Філія (інший відокремлений підрозділ)	7341	4056	1826	2050	173
Орган місцевого самоврядування	12492	3732	2837	802	93
Відкрите акціонерне товариство	5961	3126	1177	1754	194
Закрите акціонерне товариство	6445	3044	1805	1170	65
Комунальне підприємство	7015	3007	1864	1097	44
Дочірнє підприємство	5685	1875	1332	530	12
Державне підприємство	2582	1610	582	976	52
Колективне підприємство	3080	485	407	77	-
Акціонерне товариство	521	342	135	179	27
Підприємство об'єднання громадян (релігійної організації, профспілки)	1322	326	236	88	1
Фермерське господарство	7999	317	259	57	-
Кредитна спілка	418	257	250	7	-
Громадська Організація	2448	256	216	27	-
Споживче товариство	1887	200	153	47	-
Організація (установа, заклад) об'єднання громадян	608	180	153	27	-
Приватна організація (установа, заклад)	373	170	112	58	-
Підприємство споживчої кооперації	658	153	101	52	-
Профспілка	1226	146	142	2	-
Повне товариство	407	117	99	17	-
Спілка споживчих товариств	243	113	98	15	-
Асоціація	508	112	109	3	-
Інші організаційно-правові форми	8277	1531	1107	391	28

## 2.7. Групування підприємств за кількістю персональних обчислювальних машин, що мають доступ до INTERNET, за регіонами

(одиниць)

	Кількість підприємств (організацій), що мають доступ до INTERNET- усього	з них підприємства за кількістю персональних обчислювальних машин (ПОМ):		
		1 - 9 ПОМ	10 - 99 ПОМ	100 ПОМ і більше
<b>Україна</b>	<b>101585</b>	<b>83878</b>	<b>16091</b>	<b>1616</b>
Автономна Республіка Крим	4078	3470	570	38
Вінницька	2319	1994	288	37
Волинська	1620	1300	298	22
Дніпропетровська	7340	6221	1008	111
Донецька	7585	6420	1056	109
Житомирська	2277	1983	276	18
Закарпатська	1942	1606	324	12
Запорізька	3884	3260	566	58
Івано-Франківська	1902	1579	307	16
Київська	2607	2157	412	38
Кіровоградська	1495	1258	223	14
Луганська	2969	2473	469	27
Львівська	5042	4062	914	66
Миколаївська	2334	2006	300	28
Одеська	4629	3798	755	76
Полтавська	2944	2442	454	48
Рівненська	1656	1295	338	23
Сумська	2277	1901	356	20
Тернопільська	1294	1082	195	17
Харківська	6679	5446	1108	125
Херсонська	1875	1597	259	19
Хмельницька	2005	1681	292	32
Черкаська	2694	2215	458	21
Чернівецька	1352	1162	174	16
Чернігівська	2143	1817	309	17
м. Київ	24295	19436	4260	599
м. Севастополь	348	217	122	9



## 2.8. Групування підприємств за кількістю персональних обчислювальних машин, що мають доступ до INTERNET, за видами економічної діяльності

(одиниць)

	Кількість підприємств (організацій), що мають доступ до INTERNET- усього	з них підприємства за кількістю персональних обчислювальних машин (ПОМ):		
		1 - 9 ПОМ	10 - 99 ПОМ	100 ПОМ і більше
<b>Україна</b>	<b>101585</b>	<b>83878</b>	<b>16091</b>	<b>1616</b>
Сільське господарство, мисливство та лісове господарство	3665	3368	289	8
Рибальство, рибництво	66	64	2	-
Добувна промисловість	545	398	125	22
Переробна промисловість	13059	10531	2322	206
Виробництво та розподілення електроенергії, газу та води	1253	910	286	57
Будівництво	7865	7131	712	22
Торгівля; ремонт автомобілів, побутових виробів та предметів особистого вжитку	22742	19660	2898	184
Діяльність готелів та ресторанів	1004	886	113	5
Діяльність транспорту та зв'язку	5943	4953	870	120
Фінансова діяльність	2651	1728	728	195
Операції з нерухомим майном, оренда, інжиніринг та надання послуг підприємцям	17088	14207	2670	211
Державне управління	11573	8964	2359	250
Освіта	5869	3679	1895	295
Охорона здоров'я та соціальна допомога	5022	4631	377	14
Надання комунальних та індивідуальних послуг; діяльність у сфері культури та спорту	3229	2758	444	27
Діяльність домашніх господарств	-	-	-	-
Діяльність екстериторіальних організацій	1	1	-	-
Код виду діяльності відсутній	10	9	1	-

## 2.9. Групування підприємств за кількістю персональних обчислювальних машин, що мають доступ до INTERNET, за організаційно-правовими формами господарювання

(одиниць)

	Кількість підприємств (організацій), що мають доступ до INTERNET- усього	з них підприємства за кількістю персональних обчислювальних машин (ПОМ):		
		1 - 9 ПОМ	10 - 99 ПОМ	100 ПОМ і більше
<b>Україна</b>	<b>101585</b>	<b>83878</b>	<b>16091</b>	<b>1616</b>
Товариство з обмеженою відповідальністю	46675	39877	6444	354
Приватне підприємство	11868	11201	641	26
Комунальна організація (установа, заклад)	7452	5992	1429	31
Державна організація (установа, заклад)	6160	4433	1456	271
Орган виконавчої влади	4275	3124	1000	151
Філія (інший відокремлений підрозділ)	4056	2871	1035	150
Орган місцевого самоврядування	3732	3077	600	55
Відкрите Акціонерне Товариство	3126	2105	823	198
Закрите акціонерне товариство	3044	2064	862	118
Комунальне підприємство	3007	2641	355	11
Дочірнє підприємство	1875	1490	364	21
Державне підприємство	1610	1091	452	67
Колективне підприємство	485	453	32	-
Акціонерне товариство	342	125	136	81
Підприємство об'єднання громадян (релігійної організації, профспілки)	326	309	17	-
Фермерське господарство	317	310	7	-
Кредитна спілка	257	230	26	1
Громадська організація	256	235	21	-
Споживче Товариство	200	195	5	-
Організація (установа, заклад) об'єднання громадян	180	155	18	7
Приватна організація (установа, заклад)	170	89	60	21
Підприємство споживчої кооперації	153	151	2	-
Профспілка	146	146	-	-
Повне товариство	117	98	16	3
Спілка споживчих товариств	113	107	6	-
Асоціація	112	104	8	-
Інші організаційно-правові форми	1531	1205	276	50

## 2.10. Групування підприємств, що брали в оренду у фізичних осіб персональні обчислювальні машини, за кількістю працюючих за регіонами

(одиниць)

	Кількість підприємств (організацій), що звітували - усього	У тому числі підприємства, що брали в оренду у фізичних осіб персональні обчислювальні машини (ПОМ)	з них підприємства за кількістю працюючих:		
			1-50 чоловік	51-999 чоловік	1000 і більше чоловік
<b>Україна</b>	<b>324693</b>	<b>14975</b>	<b>14244</b>	<b>508</b>	<b>35</b>
Автономна Республіка Крим	14741	291	257	27	2
Вінницька	9019	100	78	19	3
Волинська	3610	85	78	7	-
Дніпропетровська	30286	427	397	27	3
Донецька	24322	435	370	61	4
Житомирська	11108	89	81	8	-
Закарпатська	3473	45	32	11	-
Запорізька	10164	145	124	19	2
Івано-Франківська	5306	35	27	3	-
Київська	6145	111	100	11	-
Кіровоградська	2610	46	38	7	1
Луганська	5444	105	77	26	2
Львівська	16319	238	213	18	3
Миколаївська	10619	100	79	19	2
Одеська	13931	391	346	40	5
Полтавська	6750	72	56	12	-
Рівненська	2962	52	35	17	-
Сумська	3230	42	27	15	-
Тернопільська	2661	28	19	6	3
Харківська	23955	575	490	44	1
Херсонська	4177	84	74	9	1
Хмельницька	5097	55	42	13	-
Черкаська	7938	119	96	23	-
Чернівецька	3739	47	41	5	1
Чернігівська	7302	58	51	7	-
м. Київ	89365	11193	11012	51	2
м. Севастополь	420	7	4	3	-

**2.11. Групування підприємств, що брали в оренду у фізичних осіб персональні обчислювальні машини, за кількістю працюючих за видами економічної діяльності**

(одиниць)

	Кількість підприємств (організацій), що звітували - усього	У тому числі підприємства, що брали в оренду у фізичних осіб персональні обчислювальні машини (ПОМ)	з них підприємства за кількістю працюючих:		
			1-50 чоловік	51-999 чоловік	1000 і більше чоловік
<b>Україна</b>	<b>324693</b>	<b>14975</b>	<b>14244</b>	<b>508</b>	<b>35</b>
Сільське господарство, мисливство та лісове господарство	21279	258	220	34	-
Рибальство, рибництво	541	9	7	1	-
Добувна промисловість	1833	54	45	3	5
Переробна промисловість	37404	1514	1434	59	1
Виробництво та розподілення електроенергії, газу та води	2576	76	61	14	1
Будівництво	29502	1557	1526	13	-
Торгівля; ремонт автомобілів, побутових виробів та предметів особистого вжитку	82571	4231	4124	48	-
Діяльність готелів та ресторанів	6516	289	280	5	-
Діяльність транспорту та зв'язку	16001	768	731	23	3
Фінансова діяльність	6100	484	470	10	-
Операції з нерухомим майном, оренда, інжиніринг та надання послуг підприємцям	59534	4173	4082	46	-
Державне управління	23857	475	313	146	15
Освіта	12413	160	116	37	5
Охорона здоров'я та соціальна допомога	9914	337	268	58	5
Надання комунальних та індивідуальних послуг; діяльність у сфері культури та спорту	14491	572	549	11	-
Діяльність домашніх господарств	5	-	-	-	-
Діяльність екстериторіальних організацій	1	-	-	-	-
Код виду діяльності відсутній	155	18	18	-	-

## 2.12. Групування підприємств, що брали в оренду у фізичних осіб персональні обчислювальні машини, за кількістю працюючих за організаційно-правовими формами господарювання

(одиниць)

	Кількість підприємств (організацій), що звітували - усього	У тому числі підприємства, що брали в оренду у фізичних осіб персональні обчислювальні машини (ПОМ)	з них підприємства за кількістю працюючих:		
			1-50 чоловік	51-999 чоловік	1000 і більше чоловік
<b>Україна</b>	<b>324693</b>	<b>14975</b>	<b>14244</b>	<b>508</b>	<b>35</b>
Товариство з обмеженою відповідальністю	155829	9921	9711	106	-
Приватне підприємство	62769	2806	2711	41	-
Закрите акціонерне товариство	6445	260	244	13	-
Орган виконавчої влади	5511	223	136	81	6
Дочірнє підприємство	5685	221	216	4	-
Орган місцевого самоврядування	12492	146	116	28	2
Державна організація (установа, заклад)	8375	135	51	73	11
Громадська організація	2448	128	121	1	-
Комунальна організація (установа, заклад)	14713	123	55	62	5
Комунальне підприємство	7015	104	83	18	2
Відкрите акціонерне товариство	5961	102	80	18	1
Філія (інший відокремлений підрозділ)	7341	91	55	28	6
Колективне підприємство	3080	70	70	-	-
Обслуговуючий кооператив	1126	62	59	-	-
Державне підприємство	2582	48	34	13	1
Підприємство об'єднання громадян (релігійної організації, профспілки)	1322	45	42	3	-
Благодійна Організація	471	45	44	-	-
Асоціація	508	41	41	-	-
Фермерське господарство	7999	35	32	2	-
Кредитна спілка	418	33	32	1	-
Представництво	319	32	32	-	-
Акціонерне товариство	521	25	23	2	-
Товарна біржа	223	20	19	-	-
Інші об'єднання юридичних осіб	311	19	18	-	1
Повне товариство	407	18	15	2	-
Корпорація	259	17	17	-	-
Інші організаційно-правові форми	10563	205	187	12	-

### 2.13. Групування підприємств за кількістю персональних обчислювальних машин, що були взяті в оренду у фізичних осіб, за регіонами

	Кількість підприємств (організацій), що брали в оренду у фізичних осіб персональні обчислювальні машини (ПОМ) - усього	з них підприємства за кількістю ПОМ:		
		1 - 9 ПОМ	10 - 99 ПОМ	100 ПОМ і більше
<b>Україна</b>	<b>14975</b>	<b>13967</b>	<b>713</b>	<b>295</b>
Автономна Республіка Крим	291	244	33	14
Вінницька	100	79	16	5
Волинська	85	73	10	2
Дніпропетровська	427	361	48	18
Донецька	435	348	63	24
Житомирська	89	79	8	2
Закарпатська	45	31	10	4
Запорізька	145	109	22	14
Івано-Франківська	35	25	5	5
Київська	111	96	7	8
Кіровоградська	46	36	4	6
Луганська	105	76	19	10
Львівська	238	199	32	7
Миколаївська	100	75	14	11
Одеська	391	280	65	46
Полтавська	72	59	10	3
Рівненська	52	38	7	7
Сумська	42	27	9	6
Тернопільська	28	24	1	3
Харківська	575	446	98	31
Херсонська	84	75	7	2
Хмельницька	55	42	9	4
Черкаська	119	92	22	5
Чернівецька	47	40	5	2
Чернігівська	58	51	5	2
м. Київ	11193	10959	182	52
м. Севастополь	7	3	2	2

**2.14. Групування підприємств за кількістю персональних обчислювальних машин, що були взяті в оренду у фізичних осіб, за видами економічної діяльності**

	Кількість підприємств (організацій), що брали в оренду у фізичних осіб персональні обчислювальні машини (ПОМ) - усього	(одиниць) з них підприємства за кількістю ПОМ:		
		1 - 9 ПОМ	10 - 99 ПОМ	100 ПОМ і більше
<b>Україна</b>	<b>14975</b>	<b>13967</b>	<b>713</b>	<b>295</b>
Сільське господарство, мисливство та лісове господарство	258	243	11	4
Рибальство, рибництво	9	9	-	-
Добувна промисловість	54	49	4	1
Переробна промисловість	1514	1403	88	23
Виробництво та розподілення електроенергії, газу та води	76	68	6	2
Будівництво	1557	1513	37	7
Торгівля; ремонт автомобілів, побутових виробів та предметів особистого вжитку	4231	4001	168	62
Діяльність готелів та ресторанів	289	279	9	1
Діяльність транспорту та зв'язку	768	688	60	20
Фінансова діяльність	484	447	21	16
Операції з нерухомим майном, оренда, інжиніринг та надання послуг підприємцям	4173	3982	137	54
Державне управління	475	321	92	62
Освіта	160	112	24	24
Охорона здоров'я та соціальна допомога	337	289	35	13
Надання комунальних та індивідуальних послуг; діяльність у сфері культури та спорту	572	545	21	6
Діяльність домашніх господарств	-	-	-	-
Діяльність екстериторіальних організацій	-	-	-	-
Код виду діяльності відсутній	18	18	-	-

**2.15. Групування підприємств за кількістю персональних обчислювальних машин, що були взяті в оренду у фізичних осіб, за організаційно-правовими формами господарювання**

(одиниць)

	Кількість підприємств (організацій), що брали в оренду у фізичних осіб персональні обчислювальні машини (ПОМ) - усього	з них підприємства за кількістю ПОМ:		
		1 - 9 ПОМ	10 - 99 ПОМ	100 ПОМ і більше
<b>Україна</b>	<b>14975</b>	<b>13967</b>	<b>713</b>	<b>295</b>
Товариство з обмеженою відповідальністю	9921	9454	341	126
Приватне підприємство	2806	2613	155	38
Закрите акціонерне товариство	260	241	15	4
Орган виконавчої влади	223	137	49	37
Дочірнє підприємство	221	211	7	3
Орган місцевого самоврядування	146	120	20	6
Державна організація (установа, заклад)	135	79	26	30
Громадська організація	128	125	3	-
Комунальна організація (установа, заклад)	123	84	26	13
Комунальне підприємство	104	89	13	2
Відкрите акціонерне товариство	102	96	3	3
Філія (інший відокремлений підрозділ)	91	58	20	13
Колективне підприємство	70	64	4	2
Обслуговуючий кооператив	62	62	-	-
Державне підприємство	48	39	9	-
Підприємство об'єднання громадян (релігійної організації, профспілки)	45	41	3	1
Благодійна організація	45	45	-	-
Асоціація	41	40	-	1
Фермерське господарство	35	34	1	-
Кредитна спілка	33	24	6	3
Представництво	32	32	-	-
Акціонерне товариство	25	23	1	1
Товарна біржа	20	18	2	-
Інші об'єднання юридичних осіб	19	18	-	1
Повне товариство	18	14	1	3
Корпорація	17	17	-	-
Інші організаційно-правові форми	205	189	8	8



## 2.16. Кількість персональних обчислювальних машин, що мають доступ до INTERNET, на підприємствах за кількістю працюючих за регіонами

(одиниць)

	Кількість персональних обчислювальних машин (ПОМ) - усього	у тому числі ПОМ, що мають доступ до мережі INTERNET	ПОМ на підприємствах за кількістю працюючих:					
			1-50 чоловік		51-999 чоловік		1000 і більше чоловік	
			усього	що мають доступ до INTERNET	усього	що мають доступ до INTERNET	усього	що мають доступ до INTERNET
<b>Україна</b>	<b>3044892</b>	<b>1127284</b>	<b>853196</b>	<b>314899</b>	<b>1435846</b>	<b>542440</b>	<b>750227</b>	<b>269261</b>
Автономна Республіка Крим	104142	31287	29270	10509	52099	14659	21890	6081
Вінницька	66842	20204	18609	4839	35676	11275	12557	4090
Волинська	43951	16080	11811	4265	22364	7991	9776	3824
Дніпропетровська	249253	82987	56708	20399	109958	33426	82587	29162
Донецька	247841	74967	58887	18644	118877	34817	70077	21506
Житомирська	56169	13776	21360	4691	29822	8054	4987	1031
Закарпатська	43969	13498	14398	4502	23149	7250	6339	1722
Запорізька	132400	38205	34617	10910	56306	18106	41477	9189
Івано-Франківська	49153	16009	16642	4192	22319	8195	9811	3550
Київська	70191	23971	21766	6744	37184	13965	11241	3262
Кіровоградська	41725	11832	11788	3360	22471	6654	7460	1818
Луганська	99703	25893	23219	6551	46719	11588	29765	7754
Львівська	135985	53400	38379	14262	74340	29175	22910	9922
Миколаївська	60360	18820	20459	6031	25739	8428	14162	4361
Одеська	136779	50045	36508	14813	68094	24555	32177	10677
Полтавська	87046	31086	24040	7911	44482	16971	18262	6162
Рівненська	46762	17936	13500	4850	23151	9377	10111	3709
Сумська	61198	20492	14606	5299	31868	9965	14661	5222
Тернопільська	37416	13842	11083	2800	17110	7072	9223	3970
Харківська	223557	82021	62874	23466	100556	35535	58150	22814
Херсонська	45817	15075	13580	4652	22230	7189	10007	3234
Хмельницька	57411	19316	15896	4755	27935	9531	13580	5030
Черкаська	60327	20594	22037	6542	30922	11365	7368	2687
Чернівецька	33966	10690	10932	3497	15414	4846	7620	2347
Чернігівська	54256	16211	16453	4931	33114	10165	4672	1114
м. Київ	777230	382328	231036	110214	331105	178411	213494	93449
м. Севастополь	21443	6719	2738	1270	12842	3875	5863	1574

## 2.17. Кількість персональних обчислювальних машин, що мають доступ до INTERNET, на підприємствах за кількістю працюючих за видами економічної діяльності

(одиниць)

	Кількість персональних обчислювальних машин (ПОМ) - усього	у тому числі ПОМ, що мають доступ до мережі INTERNET	ПОМ на підприємствах за кількістю працюючих:					
			1-50 чоловік		51-999 чоловік		1000 і більше чоловік	
			усього	що мають доступ до INTERNET	усього	що мають доступ до INTERNET	усього	що мають доступ до INTERNET
<b>Україна</b>	<b>3044892</b>	<b>1127284</b>	<b>853196</b>	<b>314899</b>	<b>1435846</b>	<b>542440</b>	<b>750227</b>	<b>269261</b>
Сільське господарство, мисливство та лісове господарство	41854	13669	10362	3128	27814	9252	3635	1282
Рибальство, рибництво	670	148	294	95	376	52	-	-
Добувна промисловість	33744	11174	1866	615	8321	3239	23545	7319
Переробна промисловість	356806	136656	76037	31128	158340	69620	121965	35881
Виробництво та розподілення електроенергії, газу та води	101021	25579	3421	1025	37785	11941	59797	12612
Будівництво	84952	35049	50397	19629	31218	13970	3007	1429
Торгівля; ремонт автомобілів, побутових виробів та предметів особистого вжитку	363173	164665	172883	76871	140672	69734	47957	17930
Діяльність готелів та ресторанів	13022	5467	5378	1919	6670	3448	940	96
Діяльність транспорту та зв'язку	227525	80660	38287	20098	82674	28269	106314	32247
Фінансова діяльність	316895	119686	37110	13432	174033	61724	105573	44458
Операції з нерухомим майном, оренда, інжиніринг та надання послуг підприємцям	347032	158000	173131	76309	158560	77216	13690	4319
Державне управління	639176	141815	190353	42431	324837	71502	123710	27787
Освіта	389990	188773	57187	14069	203661	94121	128749	80555
Охорона здоров'я та соціальна допомога	77195	19741	14966	5010	53113	12591	9076	2129
Надання комунальних та індивідуальних послуг; діяльність у сфері культури та спорту	51704	26167	21407	9107	27756	15759	2269	1217
Діяльність домашніх господарств	3	-	3	-	-	-	-	-
Діяльність екстериторіальних організацій	4	3	4	3	-	-	-	-
Код виду діяльності відсутній	126	32	110	30	16	2	-	-

**2.18. Кількість персональних обчислювальних машин, що мають доступ до INTERNET, на підприємствах за кількістю працюючих за організаційно-правовими формами господарювання**

(одиниць)

	Кількість персональних обчислювальних машин (ПОМ) - усього	у тому числі ПОМ, що мають доступ до мережі INTERNET	ПОМ на підприємствах за кількістю працюючих:					
			1-50 чоловік		51-999 чоловік		1000 і більше чоловік	
			усього	що мають доступ до INTERNET	усього	що мають доступ до INTERNET	усього	що мають доступ до INTERNET
<b>Україна</b>	<b>3044892</b>	<b>1127284</b>	<b>853196</b>	<b>314899</b>	<b>1435846</b>	<b>542440</b>	<b>750227</b>	<b>269261</b>
Товариство з обмеженою відповідальністю	699937	336536	377596	174477	260115	143400	58608	18294
Державна організація (установа, заклад)	399705	171236	60657	15406	205114	76472	133726	79355
Відкрите акціонерне товариство	262930	93049	17911	4888	107962	46581	136984	41567
Філія (інший відокремлений підрозділ)	364316	85012	44967	8986	209533	50303	109565	25654
Закрите акціонерне товариство	140291	70996	25630	11342	74430	37024	39968	22625
Орган виконавчої влади	327939	70326	69876	15879	196246	40417	61589	13939
Акціонерне товариство	127597	57798	2891	1467	41567	21946	83106	34362
Комунальна організація (установа, заклад)	181680	48819	52234	12662	109742	32185	19637	3953
Приватне підприємство	97746	42475	68621	29020	26875	12905	1727	484
Орган місцевого самоврядування	132748	33360	52214	12683	42289	13161	38242	7516
Державне підприємство	98046	33249	8237	2820	61399	23235	28387	7194
Комунальне підприємство	57539	17672	17454	5370	29489	9445	10577	2855
Дочірнє підприємство	50382	17587	20040	6364	22367	10043	7901	1179
Приватна організація (установа, заклад)	10506	6442	2777	1214	7729	5228	-	-
Організація (установа, заклад) об'єднання громадян	6932	3810	2240	393	4692	3417	-	-
Іноземне підприємство	6917	3562	2464	1510	1965	1435	2478	617
Інші об'єднання юридичних осіб	7814	3408	899	463	1200	681	5702	2264
Товариство з додатковою відповідальністю	2813	1649	571	291	2076	1278	166	80
Корпорація	2976	1630	916	328	2054	1300	-	-
Кредитна спілка	4242	1589	2306	1044	1934	545	-	-
Колективне підприємство	5131	1438	3250	971	1842	466	-	-
Повне товариство	2521	1099	883	382	1633	716	-	-
Підприємство об'єднання громадян (релігійної організації, профспілки)	3531	983	2110	676	1320	305	87	1
Громадська організація	2416	931	1807	679	543	236	-	-
Представництво	1734	900	980	649	751	251	-	-
Казенне підприємство	3959	865	137	32	1835	360	1987	473
Інші організаційно-правові форми	42544	20863	13528	4903	19144	9105	9790	6849

## 2.19. Кількість взятих в оренду у фізичних осіб персональних обчислювальних машин підприємствами за кількістю працюючих за регіонами

(одиниць)

	Кількість персональних обчислювальних машин (ПОМ) - усього	у тому числі ПОМ, що взяті в оренду у фізичних осіб	ПОМ на підприємствах за кількістю працюючих:					
			1-50 чоловік		51-999 чоловік		1000 і більше чоловік	
			усього	що взяті в оренду	усього	що взяті в оренду	усього	що взяті в оренду
<b>Україна</b>	<b>3044892</b>	<b>60475</b>	<b>853196</b>	<b>55062</b>	<b>1435846</b>	<b>4639</b>	<b>750227</b>	<b>455</b>
Автономна Республіка Крим	104142	883	29270	705	52099	161	21890	12
Вінницька	66842	286	18609	188	35676	74	12557	24
Волинська	43951	252	11811	227	22364	25	9776	-
Дніпропетровська	249253	1246	56708	828	109958	379	82587	39
Донецька	247841	35324	58887	34681	118877	634	70077	9
Житомирська	56169	192	21360	128	29822	64	4987	-
Закарпатська	43969	328	14398	99	23149	227	6339	-
Запорізька	132400	551	34617	303	56306	221	41477	27
Івано-Франківська	49153	177	16642	96	22319	48	9811	-
Київська	70191	313	21766	235	37184	78	11241	-
Кіровоградська	41725	203	11788	138	22471	51	7460	14
Луганська	99703	446	23219	278	46719	166	29765	2
Львівська	135985	578	38379	450	74340	116	22910	8
Миколаївська	60360	387	20459	208	25739	158	14162	21
Одеська	136779	1936	36508	1099	68094	650	32177	187
Полтавська	87046	231	24040	100	44482	124	18262	-
Рівненська	46762	203	13500	125	23151	78	10111	-
Сумська	61198	224	14606	92	31868	132	14661	-
Тернопільська	37416	144	11083	27	17110	62	9223	55
Харківська	223557	1826	62874	1333	100556	374	58150	12
Херсонська	45817	196	13580	131	22230	64	10007	1
Хмельницька	57411	191	15896	116	27935	75	13580	-
Черкаська	60327	361	22037	232	30922	129	7368	-
Чернівецька	33966	132	10932	113	15414	16	7620	3
Чернігівська	54256	142	16453	109	33114	33	4672	-
м. Київ	777230	13629	231036	12978	331105	449	213494	41
м. Севастополь	21443	94	2738	43	12842	51	5863	-

**2.20. Кількість взятих в оренду у фізичних осіб персональних обчислювальних машин підприємствами за кількістю працюючих за видами економічної діяльності**

(одиниць)

	Кількість персональних обчислювальних машин (ПОМ) - усього	у тому числі ПОМ, що взяті в оренду у фізичних осіб	ПОМ на підприємствах за кількістю працюючих:					
			1-50 чоловік		51-999 чоловік		1000 і більше чоловік	
			усього	що взяті в оренду	усього	що взяті в оренду	усього	що взяті в оренду
<b>Україна</b>	<b>3044892</b>	<b>60475</b>	<b>853196</b>	<b>55062</b>	<b>1435846</b>	<b>4639</b>	<b>750227</b>	<b>455</b>
Сільське господарство, мисливство та лісове господарство	41854	401	10362	281	27814	99	3635	-
Рибальство, рибництво	670	11	294	7	376	3	-	-
Добувна промисловість	33744	87	1866	58	8321	18	23545	10
Переробна промисловість	356806	2531	76037	2125	158340	327	121965	33
Виробництво та розподілення електроенергії, газу та води	101021	165	3421	85	37785	79	59797	1
Будівництво	84952	1968	50397	1842	31218	105	3007	-
Торгівля; ремонт автомобілів, побутових виробів та предметів особистого вжитку	363173	40675	172883	39812	140672	784	47957	-
Діяльність готелів та ресторанів	13022	394	5378	360	6670	29	940	-
Діяльність транспорту та зв'язку	227525	1594	38287	1328	82674	221	106314	34
Фінансова діяльність	316895	1094	37110	794	174033	296	105573	-
Операції з нерухомим майном, оренда, інжиніринг та надання послуг підприємцям	347032	6330	173131	5743	158560	497	13690	-
Державне управління	639176	2488	190353	880	324837	1441	123710	161
Освіта	389990	1167	57187	552	203661	460	128749	153
Охорона здоров'я та соціальна допомога	77195	756	14966	441	53113	236	9076	63
Надання комунальних та індивідуальних послуг; діяльність у сфері культури та спорту	51704	796	21407	736	27756	44	2269	-
Діяльність домашніх господарств	3	-	3	-	-	-	-	-
Діяльність екстериторіальних організацій	4	-	4	-	-	-	-	-
Код виду діяльності відсутній	126	18	110	18	16	-	-	-

**2.21. Кількість взятих в оренду у фізичних осіб персональних обчислювальних машин підприємствами за кількістю працюючих за організаційно-правовими формами господарювання**

(одиниць)

	Кількість персональних обчислювальних машин (ПОМ) - усього	у тому числі ПОМ, що взяті в оренду у фізичних осіб	ПОМ на підприємствах за кількістю працюючих:					
			1-50 чоловік		51-999 чоловік		1000 і більше чоловік	
			усього	що взяті в оренду	усього	що взяті в оренду	усього	що взяті в оренду
<b>Україна</b>	<b>3044892</b>	<b>60475</b>	<b>853196</b>	<b>55062</b>	<b>1435846</b>	<b>4639</b>	<b>750227</b>	<b>455</b>
Товариство з обмеженою відповідальністю	699937	48594	377596	47237	260115	1181	58608	-
Приватне підприємство	97746	4789	68621	4368	26875	333	1727	-
Орган виконавчої влади	327939	1381	69876	482	196246	851	61589	48
Державна організація (установа, заклад)	399705	1235	60657	150	205114	842	133726	243
Філія (інший відокремлений підрозділ)	364316	536	44967	255	209533	244	109565	30
Комунальна організація (установа, заклад)	181680	479	52234	146	109742	260	19637	63
Дочірнє підприємство	50382	426	20040	419	22367	6	7901	-
Закрите акціонерне товариство	140291	405	25630	341	74430	53	39968	-
Орган місцевого самоврядування	132748	399	52214	214	42289	165	38242	20
Комунальне підприємство	57539	301	17454	139	29489	157	10577	4
Організація (установа, заклад)								
об'єднання громадян	6932	232	2240	44	4692	188	-	-
Відкрите акціонерне товариство	262930	196	17911	93	107962	67	136984	33
Кредитна спілка	4242	164	2306	108	1934	56	-	-
Громадська організація	2416	144	1807	137	543	1	-	-
Колективне підприємство	5131	137	3250	137	1842	-	-	-
Повне товариство	2521	129	883	57	1633	71	-	-
Державне підприємство	98046	109	8237	46	61399	62	28387	1
Підприємство об'єднання громадян (релігійної організації, профспілки)	3531	88	2110	61	1320	27	87	-
Акціонерне товариство	127597	74	2891	36	41567	38	83106	-
Приватна організація (установа, заклад)	10506	67	2777	45	7729	22	-	-
Обслуговуючий кооператив	131	64	96	59	32	-	-	-
Іноземне підприємство	6917	53	2464	53	1965	-	2478	-
Асоціація	1160	51	935	51	218	-	-	-
Благодійна організація	1175	47	845	46	323	-	-	-
Фермерське господарство	1923	41	1294	33	623	6	-	-
Товарна біржа	657	36	612	35	44	-	-	-
Інші організаційно-правові форми	56794	298	13249	270	25820	9	17645	13